



SECRETARÍA DE LA  
**CONTRALORÍA**  
GOBIERNO DE PROGRESO

**Evaluación de la Gestión a  
los Programas Presupuestarios 2018**  
Coordinación General de Contraloría Social,  
Participación y Evaluación

# **INSTITUTO DE PROFESIONALIZACION DEL MAGISTERIO POBLANO**

**Informe de Evaluación Segundo Trimestre 2018**

Dirección de Participación y Evaluación  
agosto 2018

Institución: **116 INSTITUTO DE PROFESIONALIZACION DEL MAGISTERIO POBLANO**

Cumplimiento de la Institución: **90.00%**

90 – 115.9 % Bueno  
  70 – 89.9 % Regular  
  0 – 69.9 % Bajo  
  N/A No Aplica



Programa Presupuestario: 1  
Indicadores: 3  
Actividades: 7

## PROGRAMA PRESUPUESTARIO EVALUADO 2018

Programa Presupuestario (PP)

R020	Profesionalización del Magisterio Poblano		
	Indicadores	Actividades	Evidencia

<b>Total:</b>	
Evaluados al 2do. Trimestre	
<b>Bueno:</b>	
<b>Regular:</b>	
<b>Bajo</b>	<b>Incumplimiento:</b>
	<b>Excedido:</b>

3	7	<i>Validada</i>
2	4	
1	4	
0	0	
1	0	
0	0	





<b>Cumplimiento (20%/60%/20%)</b>
<b>Nivel de Cumplimiento del PP (%)</b>

<b>10.00%</b>	<b>60.00%</b>	<b>20.00%</b>
<b>90.00%</b>		





### Nivel de Cumplimiento de Indicadores y Actividades

De los **2** indicadores evaluados, **1** tiene nivel de cumplimiento "**bueno**" y **1** presenta "**incumplimiento**".

De las **4** actividades evaluadas, **4** tienen nivel de cumplimiento "**bueno**".

<i>Indicadores Evaluados</i>			
No.	Porcentaje	Nivel de Cumplimiento	Semáforo
1	50.00%	Bueno (95-115%)	
0	0.00%	Regular (90-94%)	
1	50.00%	Incumplimiento (0-89%)	
0	0.00	Excedido (+ de 115%)	

2

<i>Actividades Evaluadas</i>			
No.	Porcentaje	Nivel de Cumplimiento	Semáforo
4	100.00%	Bueno (95-115%)	
0	0.00%	Regular (90-94%)	
0	0.00%	Incumplimiento (0-89%)	
0	0.00	Excedido (+ de 115%)	

4

Nivel de Cumplimiento de la Gestión del Programa Presupuestario

95 - 115.9 % Bueno      90- 94.9 % Regular      0-89.9% Incumplimiento      90.00 de 116% Excedido

No. UR	UNIDAD RESPONSABLE	COMPONENTE	INDICADOR	No. Variable	Descripción Variable	PROGRAMADO					Meta Programada		REALIZADO					Meta Realizada		CUMPLIMIENTO (%)	NIVEL DE CUMPLIMIENTO (%)
						TRIMESTRE 1	TRIMESTRE 2	TRIMESTRE 3	TRIMESTRE 4	TOTAL	Valor Absoluto	%	TRIMESTRE 1	TRIMESTRE 2	TRIMESTRE 3	TRIMESTRE 4	TOTAL	Valor Absoluto	%		
OPMP	INSTITUTO DE PROFESIONALIZACION DEL MAGISTERIO POBLANO	CONVENIOS Y PROYECTOS PARA PROGRAMAS DE FORMACION CONTINUA Y DESARROLLO PROFESIONAL, FIRMADOS.	PORCENTAJE DE CONVENIOS FIRMADOS O PROYECTOS CON OTRAS INSTITUCIONES DE LA PROFESIONALIZACION DOCENTE.	1	PROYECTOS ELABORADOS	0	0	0	1	1			0	0	0	0	0				
OPMP	INSTITUTO DE PROFESIONALIZACION DEL MAGISTERIO POBLANO	CONVENIOS Y PROYECTOS PARA PROGRAMAS DE FORMACION CONTINUA Y DESARROLLO PROFESIONAL, FIRMADOS.	PORCENTAJE DE CONVENIOS FIRMADOS O PROYECTOS CON OTRAS INSTITUCIONES DE LA PROFESIONALIZACION DOCENTE.	2	TOTAL DE PROYECTOS	0	0	0	1	1			0	0	0	0	0			SP	
OPMP	INSTITUTO DE PROFESIONALIZACION DEL MAGISTERIO POBLANO	CAPACITACION ESPECIFICA PARA LAS FIGURAS EDUCATIVAS, OTORGADA.	PORCENTAJE DE CAPACITACION OTORGADA A FIGURA EDUCATIVAS.	1	TOTAL DE CAPACITACIONES ESPECIFICAS PARA LAS FIGURAS EDUCATIVAS OTORGADAS.	0	6	0	6	12			0	6	0	0	6				
OPMP	INSTITUTO DE PROFESIONALIZACION DEL MAGISTERIO POBLANO	CAPACITACION ESPECIFICA PARA LAS FIGURAS EDUCATIVAS, OTORGADA.	PORCENTAJE DE CAPACITACION OTORGADA A FIGURA EDUCATIVAS.	2	TOTAL DE CAPACITACIONES ESPECIFICAS PARA LAS FIGURAS EDUCATIVAS ESTIMADAS A OTORGAR	0	6	0	6	12	100.00		0	6	0	0	6	100.00	100.00	100.00	100.00
OPMP	INSTITUTO DE PROFESIONALIZACION DEL MAGISTERIO POBLANO	CERTIFICACIONES EN COMPETENCIAS DOCENTES FACILITADAS.	PORCENTAJE DE DOCENTES QUE CUENTAN CON CERTIFICACIONES EN COMPETENCIAS.	1	TOTAL DE CERTIFICACIONES EN COMPETENCIAS PARA DOCENTES FACILITADAS	0	6	0	6	6			0	0	0	0	0				
OPMP	INSTITUTO DE PROFESIONALIZACION DEL MAGISTERIO POBLANO	CERTIFICACIONES EN COMPETENCIAS DOCENTES FACILITADAS.	PORCENTAJE DE DOCENTES QUE CUENTAN CON CERTIFICACIONES EN COMPETENCIAS.	2	TOTAL DE CERTIFICACIONES EN COMPETENCIAS PARA DOCENTES ESTIMADAS A FACILITAR	0	6	0	6	12	100.00		0	0	0	0	0	0.00	0.00	0.00	0.00

Actividades Evaluadas del Programa Presupuestario:

R020

 95 – 115.9 % Bueno

 90- 94.9% Regular

 0–89.9% Incumplimiento

 ≥ de 116% Excedido

No. UR	UNIDAD RESPONSABLE	COMPONENTE	ACTIVIDAD	PROGRAMADO					REALIZADO					CUMPLIMIENTO (%)	NIVEL DE CUMPLIMIENTO (%)
				TRIMESTRE 1	TRIMESTRE 2	TRIMESTRE 3	TRIMESTRE 4	TOTAL	TRIMESTRE 1	TRIMESTRE 2	TRIMESTRE 3	TRIMESTRE 4	TOTAL		
OPMP	INSTITUTO DE PROFESIONALIZACION DEL MAGISTERIO POBLANO	CONVENIOS Y PROYECTOS PARA PROGRAMAS DE FORMACION CONTINUA Y DESARROLLO PROFESIONAL, FIRMADOS.	REALIZAR 4 REUNIONES DE TRABAJO CON OTRAS INSTITUCIONES PARA QUE SE LOGRE PROMOVER LA FORMACION CONTINUA Y ACOMPAÑAMIENTO PEDAGOGICO DE LA ESTRUCTURA EDUCATIVA.	1	1	1	1	4	1	1	0	0	2	100.00	100.00
OPMP	INSTITUTO DE PROFESIONALIZACION DEL MAGISTERIO POBLANO	CONVENIOS Y PROYECTOS PARA PROGRAMAS DE FORMACION CONTINUA Y DESARROLLO PROFESIONAL, FIRMADOS.	REALIZAR 1 REGISTRO DE ACOMPAÑAMIENTO A LAS FIGURAS EDUCATIVAS DE EDUCACION BASICA Y MEDIA SUPERIOR PUBLICA EN LOS PROCESOS DE EVALUACION ESTABLECIDOS EN LA LEY GENERAL DEL SERVICIO PROFESIONAL DOCENTE O ALGUN OTRO PROCESO DE PROFESIONALIZACION.	0	1	0	1	1	0	1	0	0	1	100.00	100.00
OPMP	INSTITUTO DE PROFESIONALIZACION DEL MAGISTERIO POBLANO	CONVENIOS Y PROYECTOS PARA PROGRAMAS DE FORMACION CONTINUA Y DESARROLLO PROFESIONAL, FIRMADOS.	REALIZAR 1 REUNION DE TRABAJO CON OTRAS INSTITUCIONES PARA QUE SE LOGRE FORTALECER LA FORMACION CONTINUA Y ACOMPAÑAMIENTO PEDAGOGICO DE LA ESTRUCTURA EDUCATIVA.	0	0	0	1	1	0	0	0	0	0	SP	
OPMP	INSTITUTO DE PROFESIONALIZACION DEL MAGISTERIO POBLANO	CAPACITACION ESPECIFICA PARA LAS FIGURAS EDUCATIVAS, OTORGADA.	REALIZAR 6 REUNIONES DE TRABAJO CON DIVERSAS INSTITUCIONES QUE INTEGREN PROYECTOS DE CURSOS DE ACOMPAÑAMIENTO AL DESEMPEÑO DOCENTE.	0	2	2	2	6	0	2	0	0	2	100.00	100.00
OPMP	INSTITUTO DE PROFESIONALIZACION DEL MAGISTERIO POBLANO	CAPACITACION ESPECIFICA PARA LAS FIGURAS EDUCATIVAS, OTORGADA.	REALIZAR 1 REGISTRO DE PARTICIPANTES EN LOS CURSOS EN EL MARCO DE LA EVALUACION ESTABLECIDOS EN LA LEY GENERAL DEL SERVICIO PROFESIONAL DOCENTE.	0	0	0	1	1	0	0	0	0	0	SP	
OPMP	INSTITUTO DE PROFESIONALIZACION DEL MAGISTERIO POBLANO	CERTIFICACIONES EN COMPETENCIAS DOCENTES FACILITADAS.	REALIZAR 3 REUNIONES DE TRABAJO CON INSTITUCIONES QUE OTORGAN CERTIFICACION DE COMPETENCIAS DOCENTES.	0	1	1	1	3	0	1	0	0	1	100.00	100.00
OPMP	INSTITUTO DE PROFESIONALIZACION DEL MAGISTERIO POBLANO	CERTIFICACIONES EN COMPETENCIAS DOCENTES FACILITADAS.	ELABORAR 1 PROYECTO CERTIFICADOR DE COMPETENCIAS DOCENTES.	0	0	0	1	1	0	0	0	0	0	SP	

**Población atendida en el trimestre:**

**No. de Municipios Beneficiados:**



7

**Rango de Edad**

8

0 - 18

19 - 30

31 - 40

41 - 50

Más de 50

No específico



No aplica

**Incluye población indígena:**

Si

No

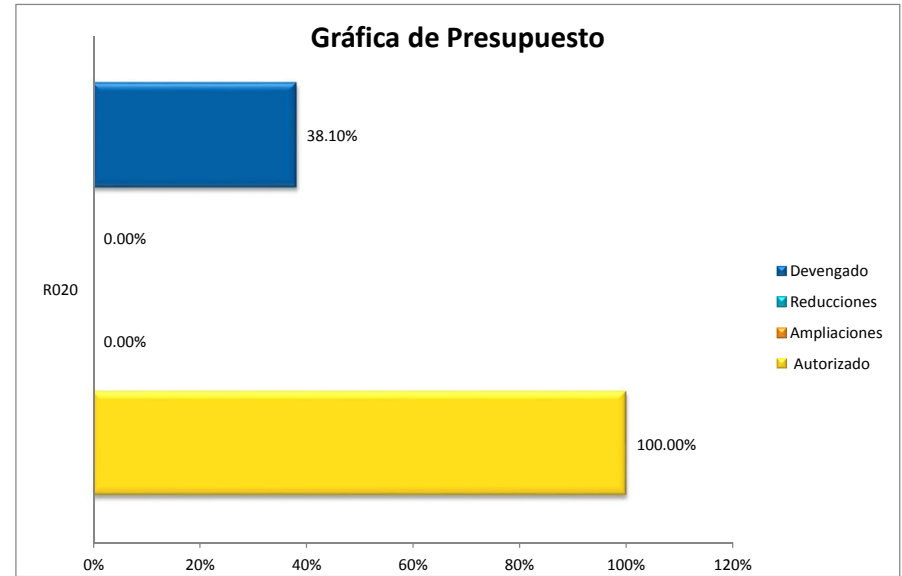


33

**Presupuesto Devengado**

No.	PROGRAMA PRESUPUESTARIO	ANUAL AUTORIZADO	AMPLIACIONES	REDUCCIONES	PRESUPUESTO DEVENGADO
		10,000,000.00			
1	R020	10,000,000.00	0.00	0.00	3,809,670.97

**Gráfica de Presupuesto**



Comportamiento de las metas

Observaciones	Recomendaciones
<p>1. Se identifica 1 indicador de componente que presenta nivel de cumplimiento inferior a 90%.</p>	<p>1. Realizar el análisis del comportamiento de las metas y/o las gestiones administrativas que permitan ajustar el número de acciones comprometidas ante la Secretaría de Finanzas y Administración, con el propósito de reducir la brecha entre las acciones programadas y los resultados de la evaluación, para fortalecer el proceso de ejecución del ejercicio fiscal 2018 y de programación 2019.</p>



**Justificación a cumplimiento menor al 90%.**

No.	PP	Indicador	U.R.	Justificación de la Dependencia / Entidad
1	R020	PORCENTAJE DE DOCENTES QUE CUENTAN CON CERTIFICACIONES EN COMPETENCIAS.	OPMP	En proceso de modificación del programa Presupuestario ante la SFA. Modificación a nivel Fin, Propósito , Componentes y Actividades. Oficio IPMP-1.1-DG/0195/2018.