

EXISTEN DENTRO DE LOS ARCHIVOS DEL INSTITUTO DE  
PROFESIONALIZACIÓN DEL MAGISTERIO POBLANO,  
ENTRE OTRAS LAS SIGUIENTES CONSTANCIAS.-----

-----

# **ESTADOS E INFORMES CONTABLES**



# INSTITUTO DE PROFESIONALIZACIÓN DEL MAGISTERIO POBLANO PUEBLA

## Estado de Situación Financiera

Utr. SUPERVISOR  
Rep. rptEstadoSituacionFinanciera

Al 31/oct./2023  
(Cifras en Pesos)

Fecha y hora de Impresión  
08/nov./2023  
08:27 a. m.

CONCEPTO	2023	2022	CONCEPTO	2023	2022
<b>ACTIVO</b>			<b>PASIVO</b>		
<b>ACTIVO CIRCULANTE</b>			<b>PASIVO CIRCULANTE</b>		
EFFECTIVO Y EQUIVALENTES	\$1,197,729.17	\$494,418.99	CUENTAS POR PAGAR A CORTO PLAZO	\$300,475.56	\$381,513.39
DERECHOS A RECIBIR EFECTIVO O EQUIVALENTES	\$3,706.81	\$3,706.81	DOCUMENTOS POR PAGAR A CORTO PLAZO	\$0.00	\$0.00
DERECHOS A RECIBIR BIENES O SERVICIOS	\$0.00	\$0.00	PORCIÓN A CORTO PLAZO DE LA DEUDA PÚBLICA A LARGO PLAZO	\$0.00	\$0.00
INVENTARIOS	\$0.00	\$0.00	TÍTULOS Y VALORES A CORTO PLAZO	\$0.00	\$0.00
ALMACENES	\$0.00	\$0.00	PASIVOS DIFERIDOS A CORTO PLAZO	\$0.00	\$0.00
ESTIMACIÓN POR PERDIDA O DETERORO DE ACTIVOS CIRCULANTES	\$0.00	\$0.00	FONDOS Y BIENES DE TERCEROS EN GARANTÍA Y/O ADMINISTRACIÓN A CORTO PLAZO	\$0.00	\$0.00
OTROS ACTIVOS CIRCULANTES	\$0.00	\$0.00	PROVISIONES A CORTO PLAZO	\$0.00	\$0.00
<b>Total de Activos Circulantes</b>	<b>\$1,201,435.98</b>	<b>\$498,125.80</b>	OTROS PASIVOS A CORTO PLAZO	\$0.00	\$0.00
<b>ACTIVO NO CIRCULANTE</b>			<b>Total de Pasivos Circulantes</b>	<b>\$300,475.56</b>	<b>\$381,513.39</b>
INVERSIONES FINANCIERAS A LARGO PLAZO	\$0.00	\$0.00	<b>PASIVO NO CIRCULANTE</b>		
DERECHOS A RECIBIR EFECTIVO O EQUIVALENTES A LARGO PLAZO	\$0.00	\$0.00	CUENTAS POR PAGAR A LARGO PLAZO	\$0.00	\$0.00
BIENES INMUEBLES, INFRAESTRUCTURAY CONSTRUCCIONES EN PROCESO	\$0.00	\$0.00	DOCUMENTOS POR PAGAR A LARGO PLAZO	\$0.00	\$0.00
BIENES MUEBLES	\$698,792.13	\$423,820.00	DEUDA PÚBLICA A LARGO PLAZO	\$0.00	\$0.00
ACTIVOS INTANGIBLES	\$657,240.00	\$657,240.00	PASIVOS DIFERIDOS A LARGO PLAZO	\$0.00	\$0.00
DEPRECIACIÓN, DETERORO Y AMORIZACIÓN ACUMULADA DE BIENES	-\$774,484.42	-\$774,484.42	FONDOS Y BIENES DE TERCEROS EN GARANTÍA Y/O ADMINISTRACIÓN A LARGO PLAZO	\$0.00	\$0.00
ACTIVOS DIFERIDOS	\$0.00	\$0.00	PROVISIONES A LARGO PLAZO	\$0.00	\$0.00
ESTIMACIÓN POR PERDIDA O DETERORO DE ACTIVOS NO CIRCULANTES	\$0.00	\$0.00	<b>Total de Pasivos No Circulantes</b>	<b>\$0.00</b>	<b>\$0.00</b>
OTROS ACTIVOS NO CIRCULANTES	\$0.00	\$0.00	<b>Total del Pasivo</b>	<b>\$300,475.56</b>	<b>\$381,513.39</b>
<b>Total de Activos No Circulantes</b>	<b>\$581,547.71</b>	<b>\$306,575.58</b>	<b>HACIENDA PÚBLICA/ PATRIMONIO</b>		
<b>Total del Activo</b>	<b>\$1,782,983.69</b>	<b>\$804,701.38</b>	<b>HACIENDA PÚBLICA/PATRIMONIO CONTRIBUIDO</b>		
			APORTACIONES	\$0.00	\$0.00
			DONACIONES DE CAPITAL	\$0.00	\$0.00
			ACTUALIZACIÓN DE LA HACIENDA PÚBLICA/PATRIMONIO	\$0.00	\$0.00
			<b>HACIENDA PÚBLICA /PATRIMONIO GENERADO</b>		
			RESULTADOS DEL EJERCICIO (AHORRO/ DESAHORRO)	\$1,482,508.13	\$423,187.99
			RESULTADOS DE EJERCICIOS ANTERIORES	\$2,075,884.86	\$142,844.29
			REVALUOS	-\$593,376.73	\$280,343.70
			RESERVAS	\$0.00	\$0.00
				\$0.00	\$0.00



# INSTITUTO DE PROFESIONALIZACIÓN DEL MAGISTERIO POBLANO



## Estado de Situación Financiera

Al 31/oct./2023  
(Cifras en Pesos)

Fecha y hora de Impresión 08/nov./2023 08:27 a. m.

Usu: SUPERVISOR  
Rep: rptEstadoSituacionFinanciera

CONCEPTO	2023	2022
RECTIFICACIONES DE RESULTADOS DE EJERCICIOS ANTERIORES	\$0.00	\$0.00
EXCESO O INSUFICIENCIA EN LA ACTUALIZACIÓN DE LA HACIENDA PÚBLICA/ PATRIMONIO	\$0.00	\$0.00
RESULTADO POR POSICIÓN MONETARIA	\$0.00	\$0.00
RESULTADO POR TENENCIA DE ACTIVOS NO MONETARIOS	\$0.00	\$0.00
<b>Total Hacienda Pública/Patrimonio</b>	<b>\$1,482,508.13</b>	<b>\$423,187.99</b>
<b>Total del Pasivo y Hacienda Pública/Patrimonio</b>	<b>\$1,782,983.69</b>	<b>\$804,701.38</b>





# INSTITUTO DE PROFESIONALIZACIÓN DEL MAGISTERIO POBLANO PUEBLA

## Estado de Situación Financiera

Al 31/oct./2023  
(Cifras en Pesos)

Fecha y hora de Impresión 08/nov./2023  
08:27 a. m.

Usr. SUPERVISOR  
Rep. rptEstadoSituaciónFinanciera

CONCEPTO	2023	2022	CONCEPTO	2023	2022
<b>CUENTAS DE ORDEN CONTABLES</b>			<b>CONTRATO DE COMODATO POR BIENES</b>	\$0.00	\$0.00
<b>VALORES</b>					
VALORES EN CUSTODIA	\$0.00	\$0.00			
CUSTODIA DE VALORES	\$0.00	\$0.00			
INSTRUMENTOS DE CREDITO PRESTADOS A FORMADORES DE MERCADO	\$0.00	\$0.00			
PRESTAMO DE INSTRUMENTOS DE CREDITO A FORMADORES DE MERCADO Y SU GARANTIA	\$0.00	\$0.00			
INSTRUMENTOS DE CREDITO RECIBIDOS EN GARANTIA DE LOS FORMADORES DE MERCADO	\$0.00	\$0.00			
GARANTIA DE CREDITOS RECIBIDOS DE LOS FORMADORES DE MERCADO	\$0.00	\$0.00			
<b>EMISION DE OBLIGACIONES</b>					
AUTORIZACION PARA LA EMISION DE BONOS, TITULOS Y VALORES DE LA DEUDA PUBLICA INTERNA	\$0.00	\$0.00			
AUTORIZACION PARA LA EMISION DE BONOS, TITULOS Y VALORES DE LA DEUDA PUBLICA EXTERNA	\$0.00	\$0.00			
EMISIONES AUTORIZADAS DE LA DEUDA PUBLICA INTERNA Y EXTERNA	\$0.00	\$0.00			
SUSCRIPCION DE CONTRATOS DE PRESTAMOS Y OTRAS OBLIGACIONES DE LA DEUDA PUBLICA INTERNA	\$0.00	\$0.00			
SUSCRIPCION DE CONTRATOS DE PRESTAMOS Y OTRAS OBLIGACIONES DE LA DEUDA PUBLICA EXTERNA	\$0.00	\$0.00			
CONTRATOS DE PRESTAMOS Y OTRAS OBLIGACIONES DE LA DEUDA PUBLICA INTERNA Y EXTERNA	\$0.00	\$0.00			
<b>AVALES Y GARANTIAS</b>					
AVALES AUTORIZADOS	\$0.00	\$0.00			
AVALES FIRMADOS	\$0.00	\$0.00			
FIANZAS Y GARANTIAS RECIBIDAS POR DEUDAS A COBRAR	\$0.00	\$0.00			
FIANZAS Y GARANTIAS RECIBIDAS	\$0.00	\$0.00			
FIANZAS OTORGADAS PARA RESPALDAR OBLIGACIONES NO FISCALES DEL GOBIERNO	\$0.00	\$0.00			
FIANZAS OTORGADAS DEL GOBIERNO PARA RESPALDAR OBLIGACIONES NO FISCALES	\$0.00	\$0.00			
<b>JUICIOS</b>					
DEMANDAS JUDICIAL EN PROCESO DE RESOLUCION	\$0.00	\$0.00			
RESOLUCION DE DEMANDAS EN PROCESO JUDICIAL	\$0.00	\$0.00			
<b>INVERSION MEDIANTE PROYECTOS PARA PRESTACION DE SERVICIOS (PPS) Y SIMILARES</b>					
CONTRATOS PARA INVERSION MEDIANTE PROYECTOS PARA PRESTACION DE SERVICIOS (PPS) Y SIMILARES	\$0.00	\$0.00			
INVERSION PUBLICA CONTRATADA MEDIANTE PROYECTOS PARA PRESTACION DE SERVICIOS (PPS) Y SIMILARES	\$0.00	\$0.00			
<b>BIENES EN CONCESIONADOS O EN COMODATO</b>					
BIENES BAJO CONTRATO EN CONCESION	\$0.00	\$0.00			
CONTRATO DE CONCESION POR BIENES	\$0.00	\$0.00			
BIENES BAJO CONTRATO EN COMODATO	\$0.00	\$0.00			



# INSTITUTO DE PROFESIONALIZACIÓN DEL MAGISTERIO POBLANO

PUEBLA

## Estado de Situación Financiera

Al 31/oct./2023  
(Cifras en Pesos)

Fecha y hora de Impresión | 08/nov./2023  
08:27 a. m.

Usr: SUPERVISOR  
Rep: rptEstadoSituacionFinanciera

CONCEPTO	2023	2022
<b>CUENTAS DE ORDEN PRESUPUESTARIAS</b>		
<b>LEY DE INGRESOS</b>		
LEY DE INGRESOS ESTIMADA	\$7,832,947.00	\$7,832,945.00
LEY DE INGRESOS POR EJECUTAR	\$667,105.84	\$205,194.12
MODIFICACIONES A LA LEY DE INGRESOS ESTIMADA	\$0.00	\$0.00
LEY DE INGRESOS DEVENGADA	\$7,165,841.16	\$7,627,750.88
LEY DE INGRESOS RECAUDADA	\$7,165,841.16	\$7,627,750.88
<b>PRESUPUESTO DE EGRESOS</b>		
PRESUPUESTO DE EGRESOS APROBADO	\$7,832,947.00	\$7,832,945.00
PRESUPUESTO DE EGRESOS POR EJERCER	\$2,434,818.57	\$922,175.44
MODIFICACIONES AL PRESUPUESTO DE EGRESOS APROBADO	-\$33,200.00	-\$140,098.00
PRESUPUESTO DE EGRESOS COMPROMETIDO	\$5,364,928.43	\$6,770,671.56
PRESUPUESTO DE EGRESOS DEVENGADO	\$5,364,928.43	\$6,770,671.56
PRESUPUESTO DE EGRESOS EJERCIDO	\$5,298,495.16	\$6,687,367.11
PRESUPUESTO DE EGRESOS PAGADO	\$5,298,495.16	\$6,687,367.11

"Bajo protesta de decir verdad declaramos que los Estados Financieros y sus notas, son razonablemente correctos y son responsabilidad del emisor".



MTRO. PATRICIO MORAN MARQUEZ  
DIRECTOR GENERAL



ING. CESAR IVAN CRUZ MARTINEZ  
ENCARGADO DE LA U. DE RECURSOS FINANCIEROS C. Y S.





# INSTITUTO DE PROFESIONALIZACIÓN DEL MAGISTERIO PUEBLA

## Estado de Actividades

Del 01/ene./2023 al 31/oct./2023

(Cifras en Pesos)

Usr: SUPERVISOR

Rep: rptEstadoActividades

Fecha y hora de Impresión 08/nov./2023 08:29 a. m.

Concepto	2023	2022
<b>INGRESOS Y OTROS BENEFICIOS</b>		
<b>INGRESOS DE GESTIÓN</b>	<b>\$0.00</b>	<b>\$0.00</b>
IMPUESTOS	\$0.00	\$0.00
CUOTAS Y APORTACIONES DE SEGURIDAD SOCIAL	\$0.00	\$0.00
CONTRIBUCIONES DE MEJORAS	\$0.00	\$0.00
DERECHOS	\$0.00	\$0.00
PRODUCTOS	\$0.00	\$0.00
APROVECHAMIENTOS	\$0.00	\$0.00
INGRESOS POR VENTA DE BIENES Y PRESTACIÓN DE SERVICIOS	\$0.00	\$0.00
<b>PARTICIPACIONES, APORTACIONES, CONVENIOS, INCENTIVOS DERIVADOS DE LA COLABORACIÓN FISCAL, FONDOS DISTINTOS DE APORTACIONES, TRANSFERENCIAS, ASIGNACIONES, SUBSIDIOS Y SUBVENCIONES, Y PENSIONES Y JUBILACIONES</b>	<b>\$7,165,841.16</b>	<b>\$7,627,750.88</b>
PARTICIPACIONES, APORTACIONES, CONVENIOS, INCENTIVOS DERIVADOS DE LA COLABORACIÓN FISCAL Y FONDOS DISTINTOS DE APORTACIONES	\$0.00	\$0.00
TRANSFERENCIAS, ASIGNACIONES, SUBSIDIOS Y SUBVENCIONES, Y PENSIONES Y JUBILACIONES	\$7,165,841.16	\$7,627,750.88
<b>OTROS INGRESOS Y BENEFICIOS</b>	<b>\$0.00</b>	<b>\$0.00</b>
INGRESOS FINANCIEROS	\$0.00	\$0.00
INCREMENTO POR VARIACIÓN DE INVENTARIOS	\$0.00	\$0.00
DISMINUCIÓN DEL EXCESO DE ESTIMACIONES POR PERDIDA O DETERIORO U OBSOLESCENCIA	\$0.00	\$0.00
DISMINUCIÓN DEL EXCESO DE PROVISIONES	\$0.00	\$0.00
OTROS INGRESOS Y BENEFICIOS VARIOS	\$0.00	\$0.00
<b>Total de Ingresos y Otros Beneficios</b>	<b>\$7,165,841.16</b>	<b>\$7,627,750.88</b>
<b>GASTOS Y OTRAS PÉRDIDAS</b>		
<b>GASTOS DE FUNCIONAMIENTO</b>	<b>\$5,089,956.30</b>	<b>\$6,781,127.04</b>
SERVICIOS PERSONALES	\$2,647,373.68	\$3,497,360.14
MATERIALES Y SUMINISTROS	\$631,793.60	\$694,864.05
SERVICIOS GENERALES	\$1,810,789.02	\$2,588,902.85
<b>TRANSFERENCIAS, ASIGNACIONES, SUBSIDIOS Y OTRAS AYUDAS</b>	<b>\$0.00</b>	<b>\$0.00</b>
TRANSFERENCIAS INTERNAS Y ASIGNACIONES AL SECTOR PÚBLICO	\$0.00	\$0.00
TRANSFERENCIAS AL RESTO DEL SECTOR PÚBLICO	\$0.00	\$0.00
SUBSIDIOS Y SUBVENCIONES	\$0.00	\$0.00
AYUDAS SOCIALES	\$0.00	\$0.00
PENSIONES Y JUBILACIONES	\$0.00	\$0.00
TRANSFERENCIAS A FIDEICOMISOS, MANDATOS Y CONTRATOS ANÁLOGOS	\$0.00	\$0.00
TRANSFERENCIAS A LA SEGURIDAD SOCIAL	\$0.00	\$0.00
DONATIVOS	\$0.00	\$0.00
TRANSFERENCIAS AL EXTERIOR	\$0.00	\$0.00
<b>PARTICIPACIONES Y APORTACIONES</b>	<b>\$0.00</b>	<b>\$0.00</b>
PARTICIPACIONES	\$0.00	\$0.00
APORTACIONES	\$0.00	\$0.00
CONVENIOS	\$0.00	\$0.00
<b>INTERESES, COMISIONES Y OTROS GASTOS DE LA DEUDA PÚBLICA</b>	<b>\$0.00</b>	<b>\$0.00</b>
INTERESES DE LA DEUDA PÚBLICA	\$0.00	\$0.00
COMISIONES DE LA DEUDA PÚBLICA	\$0.00	\$0.00
GASTOS DE LA DEUDA PÚBLICA	\$0.00	\$0.00
COSTO POR COBERTURAS	\$0.00	\$0.00
APOYOS FINANCIEROS	\$0.00	\$0.00
<b>OTROS GASTOS Y PÉRDIDAS EXTRAORDINARIAS</b>	<b>\$0.00</b>	<b>\$0.00</b>
ESTIMACIONES, DEPRECIACIONES, DETERIOROS, OBSOLESCENCIA Y AMORTIZACIONES	\$0.00	\$0.00
PROVISIONES	\$0.00	\$0.00
DISMINUCIÓN DE INVENTARIOS	\$0.00	\$0.00
AUMENTO POR INSUFICIENCIA DE ESTIMACIONES POR PERDIDA O DETERIORO U OBSOLESCENCIA	\$0.00	\$0.00
AUMENTO POR INSUFICIENCIA DE PROVISIONES	\$0.00	\$0.00

EDUCACIÓN DE PUEBLA PROFESIONALIZACIÓN DE PUEBLA



# INSTITUTO DE PROFESIONALIZACIÓN DEL MAGISTERIO PUEBLA

## Estado de Actividades

Del 01/ene./2023 al 31/oct./2023

(Cifras en Pesos)


Usr: SUPERVISOR


Rep: rptEstadoActividades

Fecha y hora de Impresión 08/nov./2023  
08:29 a. m.

Concepto	2023	2022
OTROS GASTOS	\$0.00	\$0.00
<b>INVERSIÓN PÚBLICA</b>	<b>\$0.00</b>	<b>\$0.00</b>
INVERSIÓN PÚBLICA NO CAPITALIZABLE	\$0.00	\$0.00
<b>Total de Gastos y otras Pérdidas</b>	<b>\$5,089,956.30</b>	<b>\$6,781,127.04</b>
<b>Resultados del Ejercicio (Ahorro/Desahorro)</b>	<b>\$2,075,884.86</b>	<b>\$846,623.84</b>

"Bajo protesta de decir verdad declaramos que los Estados Financieros y sus notas, son razonablemente correctos y son responsabilidad del emisor".

  
\_\_\_\_\_  
MTRO. PATRICIO MORAN MARQUEZ  
DIRECTOR GENERAL

  
\_\_\_\_\_  
ING. CESAR IVAN CRUZ MARTINEZ  
ENCARGADO DE LA U. DE RECURSOS FINANCIEROS C. Y S.





# INSTITUTO DE PROFESIONALIZACIÓN DEL MAGISTERIO POBLANO

## Estado de Variación en la Hacienda Pública

Del 01/ene/2023 Al 31/oct./2023

(Cifras en Pesos)

Fecha y

hora de Impresión

08/nov./2023

08:30 a. m.

Concepto	Hacienda Pública/ Patrimonio Contribuido	Hacienda Pública/ Patrimonio Generado De Ejercicios Anteriores	Hacienda Pública/ Patrimonio Generado Del Ejercicio	Exceso o Insuficiencia en la Actualización de la Hacienda Pública / Patrimonio	Total
<b>HACIENDA PÚBLICA/PATRIMONIO CONTRIBUIDO NETO DE 2022</b>	\$0.00	\$0.00	\$0.00	\$0.00	\$0.00
APORTACIONES	\$0.00	\$0.00	\$0.00	\$0.00	\$0.00
DONACIONES DE CAPITAL	\$0.00	\$0.00	\$0.00	\$0.00	\$0.00
ACTUALIZACIÓN DE LA HACIENDA PÚBLICA/PATRIMONIO	\$0.00	\$0.00	\$0.00	\$0.00	\$0.00
<b>HACIENDA PÚBLICA /PATRIMONIO GENERADO NETO DE 2022</b>	\$0.00	\$280,343.70	\$142,844.29	\$0.00	\$423,187.99
RESULTADOS DEL EJERCICIO (AHORRO/ DESAHORRO)	\$0.00	\$0.00	\$142,844.29	\$0.00	\$142,844.29
RESULTADOS DE EJERCICIOS ANTERIORES	\$0.00	\$280,343.70	\$0.00	\$0.00	\$280,343.70
REVALUOS	\$0.00	\$0.00	\$0.00	\$0.00	\$0.00
RESERVAS	\$0.00	\$0.00	\$0.00	\$0.00	\$0.00
RECTIFICACIONES DE RESULTADOS DE EJERCICIOS ANTERIORES	\$0.00	\$0.00	\$0.00	\$0.00	\$0.00
<b>EXCESO O INSUFICIENCIA EN LA ACTUALIZACIÓN DE LA HACIENDA PÚBLICA/ PATRIMONIO NETO DE 2022</b>	\$0.00	\$0.00	\$0.00	\$0.00	\$0.00
RESULTADO POR POSICIÓN MONETARIA	\$0.00	\$0.00	\$0.00	\$0.00	\$0.00
RESULTADO POR TENENCIA DE ACTIVOS NO MONETARIOS	\$0.00	\$0.00	\$0.00	\$0.00	\$0.00
<b>HACIENDA PÚBLICA / PATRIMONIO NETO FINAL DE 2022</b>	\$0.00	\$280,343.70	\$142,844.29	\$0.00	\$423,187.99
<b>CAMBIOS EN LA HACIENDA PÚBLICA/PATRIMONIO CONTRIBUIDO NETO DE 2023</b>	\$0.00	\$0.00	\$0.00	\$0.00	\$0.00
APORTACIONES	\$0.00	\$0.00	\$0.00	\$0.00	\$0.00
DONACIONES DE CAPITAL	\$0.00	\$0.00	\$0.00	\$0.00	\$0.00
ACTUALIZACIÓN DE LA HACIENDA PÚBLICA/PATRIMONIO	\$0.00	\$0.00	\$0.00	\$0.00	\$0.00
<b>VARIACIONES DE LA HACIENDA PÚBLICA / PATRIMONIO GENERADO NETO DE 2023</b>	\$0.00	-\$873,720.43	\$1,933,040.57	\$0.00	\$1,059,320.14
RESULTADOS DEL EJERCICIO (AHORRO/ DESAHORRO)	\$0.00	\$0.00	\$2,075,884.86	\$0.00	\$2,075,884.86
RESULTADOS DE EJERCICIOS ANTERIORES	\$0.00	-\$873,720.43	-\$142,844.29	\$0.00	-\$1,016,564.72
REVALUOS	\$0.00	\$0.00	\$0.00	\$0.00	\$0.00
RESERVAS	\$0.00	\$0.00	\$0.00	\$0.00	\$0.00
RECTIFICACIONES DE RESULTADOS DE EJERCICIOS ANTERIORES	\$0.00	\$0.00	\$0.00	\$0.00	\$0.00
<b>CAMBIOS EN EL EXCESO O INSUFICIENCIA EN LA ACTUALIZACIÓN DE LA HACIENDA PÚBLICA/ PATRIMONIO NETO DE 2023</b>	\$0.00	\$0.00	\$0.00	\$0.00	\$0.00
RESULTADO POR POSICIÓN MONETARIA	\$0.00	\$0.00	\$0.00	\$0.00	\$0.00
RESULTADO POR TENENCIA DE ACTIVOS NO MONETARIOS	\$0.00	\$0.00	\$0.00	\$0.00	\$0.00
<b>HACIENDA PÚBLICA / PATRIMONIO NETO FINAL DE 2023</b>	\$0.00	-\$593,376.73	\$2,075,884.86	\$0.00	\$1,482,508.13



# INSTITUTO DE PROFESIONALIZACIÓN DEL MAGISTERIO POBLANO

## Estado de Variación en la Hacienda Pública Del 01/ene/2023 Al 31/oct./2023 (Cifras en Pesos)

Fecha y hora de Impresión 08/nov./2023 08:30 a. m.

Usu: SUPERVISOR  
Rep: rptEstadoVariacionHacienda

Concepto	Hacienda Pública/ Patrimonio Contribuido	Hacienda Pública/ Patrimonio Generado De Ejercicios Anteriores	Hacienda Pública/ Patrimonio Generado Del Ejercicio	Exceso o Insuficiencia en la Actualización de la Hacienda Pública / Patrimonio	Total
----------	--	--	--	--	-------

"Bajo protesta de decir verdad declaramos que los Estados Financieros y sus notas, son razonablemente correctos y son responsabilidad del emisor".



MTRO. PATRICIO MORAN MARQUEZ  
DIRECTOR GENERAL



ING. CESAR IVAN CRUZ MARTINEZ  
ENCARGADO DE LA U. DE RECURSOS FINANCIEROS C. Y S.



Concepto	Origen	Aplicación
<b>ACTIVO</b>	<b>\$0.00</b>	<b>\$978,282.31</b>
<b>ACTIVO CIRCULANTE</b>	<b>\$0.00</b>	<b>\$703,310.18</b>
EFFECTIVO Y EQUIVALENTES	\$0.00	\$703,310.18
DERECHOS A RECIBIR EFECTIVO O EQUIVALENTES	\$0.00	\$0.00
DERECHOS A RECIBIR BIENES O SERVICIOS	\$0.00	\$0.00
INVENTARIOS	\$0.00	\$0.00
ALMACENES	\$0.00	\$0.00
ESTIMACIÓN POR PÉRDIDA O DETERIORO DE ACTIVOS CIRCULANTES	\$0.00	\$0.00
OTROS ACTIVOS CIRCULANTES	\$0.00	\$0.00
<b>ACTIVO NO CIRCULANTE</b>	<b>\$0.00</b>	<b>\$274,972.13</b>
INVERSIONES FINANCIERAS A LARGO PLAZO	\$0.00	\$0.00
DERECHOS A RECIBIR EFECTIVO O EQUIVALENTES A LARGO PLAZO	\$0.00	\$0.00
BIENES INMUEBLES, INFRAESTRUCTURA Y CONSTRUCCIONES EN PROCESO	\$0.00	\$0.00
BIENES MUEBLES	\$0.00	\$274,972.13
ACTIVOS INTANGIBLES	\$0.00	\$0.00
DEPRECIACIÓN, DETERIORO Y AMORTIZACIÓN ACUMULADA DE BIENES	\$0.00	\$0.00
ACTIVOS DIFERIDOS	\$0.00	\$0.00
ESTIMACIÓN POR PÉRDIDA O DETERIORO DE ACTIVOS NO CIRCULANTES	\$0.00	\$0.00
OTROS ACTIVOS NO CIRCULANTES	\$0.00	\$0.00
<b>PASIVO</b>	<b>\$0.00</b>	<b>\$81,037.83</b>
<b>PASIVO CIRCULANTE</b>	<b>\$0.00</b>	<b>\$81,037.83</b>
CUENTAS POR PAGAR A CORTO PLAZO	\$0.00	\$81,037.83
DOCUMENTOS POR PAGAR A CORTO PLAZO	\$0.00	\$0.00
PORCIÓN A CORTO PLAZO DE LA DEUDA PÚBLICA A LARGO PLAZO	\$0.00	\$0.00
TÍTULOS Y VALORES A CORTO PLAZO	\$0.00	\$0.00
PASIVOS DIFERIDOS A CORTO PLAZO	\$0.00	\$0.00
FONDOS Y BIENES DE TERCEROS EN GARANTÍA Y/O ADMINISTRACIÓN A CORTO PLAZO	\$0.00	\$0.00
PROVISIONES A CORTO PLAZO	\$0.00	\$0.00
OTROS PASIVOS A CORTO PLAZO	\$0.00	\$0.00
<b>PASIVO NO CIRCULANTE</b>	<b>\$0.00</b>	<b>\$0.00</b>
CUENTAS POR PAGAR A LARGO PLAZO	\$0.00	\$0.00
DOCUMENTOS POR PAGAR A LARGO PLAZO	\$0.00	\$0.00
DEUDA PÚBLICA A LARGO PLAZO	\$0.00	\$0.00
PASIVOS DIFERIDOS A LARGO PLAZO	\$0.00	\$0.00
FONDOS Y BIENES DE TERCEROS EN GARANTÍA Y/O ADMINISTRACIÓN A LARGO PLAZO	\$0.00	\$0.00
PROVISIONES A LARGO PLAZO	\$0.00	\$0.00
<b>HACIENDA PÚBLICA/ PATRIMONIO</b>	<b>\$1,933,040.57</b>	<b>\$873,720.43</b>
<b>HACIENDA PÚBLICA/PATRIMONIO CONTRIBUIDO</b>	<b>\$0.00</b>	<b>\$0.00</b>
APORTACIONES	\$0.00	\$0.00
DONACIONES DE CAPITAL	\$0.00	\$0.00
ACTUALIZACIÓN DE LA HACIENDA PÚBLICA/PATRIMONIO	\$0.00	\$0.00
<b>HACIENDA PÚBLICA /PATRIMONIO GENERADO</b>	<b>\$1,933,040.57</b>	<b>\$873,720.43</b>
RESULTADOS DEL EJERCICIO (AHORRO/ DESAHORRO)	\$1,933,040.57	\$0.00
RESULTADOS DE EJERCICIOS ANTERIORES	\$0.00	\$873,720.43
REVALÚOS	\$0.00	\$0.00
RESERVAS	\$0.00	\$0.00
RECTIFICACIONES DE RESULTADOS DE EJERCICIOS ANTERIORES	\$0.00	\$0.00
<b>EXCESO O INSUFICIENCIA EN LA ACTUALIZACIÓN DE LA HACIENDA PÚBLICA/ PATRIMONIO</b>	<b>\$0.00</b>	<b>\$0.00</b>
RESULTADO POR POSICIÓN MONETARIA	\$0.00	\$0.00
RESULTADO POR TENENCIA DE ACTIVOS NO MONETARIOS	\$0.00	\$0.00

Estado de Cambios en la Situación Financiera

Usu: SUPERVISOR

Del 01/ene./2023 Al 31/oct./2023

Fecha y hora de Impresión 08/nov./2023

Rep: rptEstadoCambiosSituacionFinanciera

(Cifras en Pesos)

08:31 a. m.

Concepto	Origen	Aplicación
----------	--------	------------

"Bajo protesta de decir verdad declaramos que los Estados Financieros y sus notas, son razonablemente correctos y son responsabilidad del emisor".

MTRO. PATRICIO MORAN MARQUEZ  
DIRECTOR GENERAL

ING. CESAR IVAN CRUZ MARTINEZ  
ENCARGADO DE LA U. DE RECURSOS FINANCIEROS C. Y S.

ACCIÓN  
PUEBLA  
PROFESIONALIZACIÓN  
BLANCO





# INSTITUTO DE PROFESIONALIZACIÓN DEL MAGISTERIO PUEBLA

## Estado de Flujos de Efectivo

Del 01/ene/2023 Al 31/oct./2023

(Cifras en Pesos)

Usr: SUPERVISOR

Rep: rptEstadoFlujosEfectivo

Fecha y hora de Impresión 08/nov./2023  
08:34 a. m.

Concepto	2023	2022
<b>FLUJOS DE EFECTIVO DE LAS ACTIVIDADES DE OPERACIÓN</b>		
<b>ORIGEN</b>	<b>\$7,165,841.16</b>	<b>\$7,627,750.88</b>
IMPUESTOS	\$0.00	\$0.00
CUOTAS Y APORTACIONES DE SEGURIDAD SOCIAL	\$0.00	\$0.00
CONTRIBUCIONES DE MEJORAS	\$0.00	\$0.00
DERECHOS	\$0.00	\$0.00
PRODUCTOS	\$0.00	\$0.00
APROVECHAMIENTOS	\$0.00	\$0.00
INGRESOS POR VENTA DE BIENES Y PRESTACION DE SERVICIOS	\$0.00	\$0.00
PARTICIPACIONES, APORTACIONES, CONVENIOS, INCENTIVOS DERIVADOS DE LA COLABORACIÓN FISCAL Y FONDOS DISTINTOS DE APORTACIONES	\$0.00	\$0.00
TRANSFERENCIAS, ASIGNACIONES, SUBSIDIOS Y SUBVENCIONES, Y PENSIONES Y JUBILACIONES	\$7,165,841.16	\$7,627,750.88
OTROS ORIGENES DE OPERACIÓN	\$0.00	\$0.00
<b>APLICACIÓN</b>	<b>\$6,187,558.85</b>	<b>\$8,253,860.18</b>
SERVICIOS PERSONALES	\$2,587,601.88	\$3,431,371.82
MATERIALES Y SUMINISTROS	\$631,793.60	\$689,267.94
SERVICIOS GENERALES	\$1,804,127.55	\$2,566,727.35
TRANSFERENCIAS INTERNAS Y ASIGNACIONES AL SECTOR PÚBLICO	\$0.00	\$0.00
TRANSFERENCIAS AL RESTO DEL SECTOR PÚBLICO	\$0.00	\$0.00
SUBSIDIOS Y SUBVENCIONES	\$0.00	\$0.00
AYUDAS SOCIALES	\$0.00	\$0.00
PENSIONES Y JUBILACIONES	\$0.00	\$0.00
TRANSFERENCIAS A FIDEICOMISOS, MANDATOS Y OTROS ANALOGOS	\$0.00	\$0.00
TRANSFERENCIAS A LA SEGURIDAD SOCIAL	\$0.00	\$0.00
DONATIVOS	\$0.00	\$0.00
TRANSFERENCIAS AL EXTERIOR	\$0.00	\$0.00
PARTICIPACIONES	\$0.00	\$0.00
APORTACIONES	\$0.00	\$0.00
CONVENIOS	\$0.00	\$0.00
OTRAS APLICACIONES DE OPERACIÓN	\$1,164,035.82	\$1,566,493.07
<b>FLUJOS NETOS DE EFECTIVO POR ACTIVIDADES DE OPERACIÓN</b>	<b>\$978,282.31</b>	<b>-\$626,109.30</b>
<b>FLUJOS DE EFECTIVO DE LAS ACTIVIDADES DE INVERSIÓN</b>		
<b>ORIGEN</b>	<b>\$0.00</b>	<b>\$0.00</b>
BIENES INMUEBLES, INFRAESTRUCTURA Y CONSTRUCCIONES EN PROCESO	\$0.00	\$0.00
BIENES MUEBLES	\$0.00	\$0.00
OTROS ORIGENES DE INVERSIÓN	\$0.00	\$0.00
<b>APLICACIÓN</b>	<b>\$274,972.13</b>	<b>\$0.00</b>
BIENES INMUEBLES, INFRAESTRUCTURA Y CONSTRUCCIONES EN PROCESO	\$0.00	\$0.00
BIENES MUEBLES	\$274,972.13	\$0.00
OTRAS APLICACIONES DE INVERSIÓN	\$0.00	\$0.00
<b>FLUJOS NETOS DE EFECTIVO POR ACTIVIDADES DE INVERSIÓN</b>	<b>-\$274,972.13</b>	<b>\$0.00</b>
<b>FLUJOS DE EFECTIVO DE LAS ACTIVIDADES DE FINANCIAMIENTO</b>		
<b>ORIGEN</b>	<b>\$0.00</b>	<b>\$0.00</b>
ENDEUDAMIENTO NETO	\$0.00	\$0.00
INTERNO	\$0.00	\$0.00
EXTERNO	\$0.00	\$0.00
OTROS ORIGENES DE FINANCIAMIENTO	\$0.00	\$0.00
<b>APLICACIÓN</b>	<b>\$0.00</b>	<b>\$0.00</b>
SERVICIOS DE LA DEUDA	\$0.00	\$0.00
INTERNO	\$0.00	\$0.00
EXTERNO	\$0.00	\$0.00
OTRAS APLICACIONES DE FINANCIAMIENTO	\$0.00	\$0.00
<b>FLUJOS NETOS DE EFECTIVO POR ACTIVIDADES DE FINANCIAMIENTO</b>	<b>\$0.00</b>	<b>\$0.00</b>
<b>INCREMENTO/DISMINUCIÓN NETA EN EL EFECTIVO Y EQUIVALENTES AL EFECTIVO</b>	<b>\$703,310.18</b>	<b>-\$626,109.30</b>
<b>EFECTIVO Y EQUIVALENTES AL EFECTIVO AL INICIO DEL EJERCICIO</b>	<b>\$494,418.99</b>	<b>\$1,120,528.29</b>

APLICACIÓN PUEBLA PROFESIONALIZACIÓN DE OBLANCO



**INSTITUTO DE PROFESIONALIZACIÓN DEL MAGISTERIO  
PUEBLA**

**Estado de Flujos de Efectivo**

**Del 01/ene/2023 Al 31/oct./2023**

(Cifras en Pesos)

Usu: SUPERVISOR

Rep: rptEstadoFlujosEfectivo

Fecha y hora de Impresión 08/nov./2023 08:34 a. m.

Concepto	2023	2022
EFFECTIVO Y EQUIVALENTES AL EFFECTIVO AL FINAL DEL EJERCICIO	\$1,197,729.17	\$494,418.99

"Bajo protesta de decir verdad declaramos que los Estados Financieros y sus notas, son razonablemente correctos y son responsabilidad del emisor".

MTRO. PATRICIO MORAN MARQUEZ

DIRECTOR GENERAL

ING. CESAR IVAN CRUZ MARTINEZ

ENCARGADO DE LA U. DE RECURSOS  
FINANCIEROS C. Y S



EDUCACIÓN  
DE PUEBLA  
PROFESIONALIZACIÓN  
MAGISTERIO POBLANO



# INSTITUTO DE PROFESIONALIZACIÓN DEL MAGISTERIO POBLANO

Estado Analítico del Activo  
 Del 01/ene./2023 al 31/oct./2023

Fecha y hora de Impresión | 08/nov./2023 | 08:36 a. m.



Utr: SUPERVISOR  
 Rep: rptEstadoAnaliticoDeActivosYPasivos\_R

Concepto	Saldo Inicial	Cargos del periodo	Abonos del periodo	Saldo Final	Variación del Periodo
<b>ACTIVO</b>	<b>\$804,701.38</b>	<b>\$14,614,713.37</b>	<b>\$13,636,431.06</b>	<b>\$1,782,983.69</b>	<b>\$978,282.31</b>
ACTIVO CIRCULANTE	\$498,125.80	\$14,339,741.24	\$13,636,431.06	\$1,201,435.98	\$703,310.18
EFFECTIVO Y EQUIVALENTES	\$494,418.99	\$7,165,841.16	\$6,462,530.98	\$1,197,729.17	\$703,310.18
DERECHOS A RECIBIR EFECTIVO O EQUIVALENTES	\$3,706.81	\$7,173,900.08	\$7,173,900.08	\$3,706.81	\$0.00
DERECHOS A RECIBIR BIENES O SERVICIOS	\$0.00	\$0.00	\$0.00	\$0.00	\$0.00
INVENTARIOS	\$0.00	\$0.00	\$0.00	\$0.00	\$0.00
ALMACENES	\$0.00	\$0.00	\$0.00	\$0.00	\$0.00
ESTIMACIÓN POR PÉRDIDA O DETERIORO DE ACTIVOS CIRCULANTES	\$0.00	\$0.00	\$0.00	\$0.00	\$0.00
OTROS ACTIVOS CIRCULANTES	\$0.00	\$0.00	\$0.00	\$0.00	\$0.00
<b>ACTIVO NO CIRCULANTE</b>	<b>\$306,575.58</b>	<b>\$274,972.13</b>	<b>\$0.00</b>	<b>\$581,547.71</b>	<b>\$274,972.13</b>
INVERSIONES FINANCIERAS A LARGO PLAZO	\$0.00	\$0.00	\$0.00	\$0.00	\$0.00
DERECHOS A RECIBIR EFECTIVO O EQUIVALENTES A LARGO PLAZO	\$0.00	\$0.00	\$0.00	\$0.00	\$0.00
BIENES INMUEBLES, INFRAESTRUCTURA Y CONSTRUCCIONES EN PROCESO	\$0.00	\$0.00	\$0.00	\$0.00	\$0.00
BIENES MUEBLES	\$423,820.00	\$274,972.13	\$0.00	\$698,792.13	\$274,972.13
ACTIVOS INTANGIBLES	\$657,240.00	\$0.00	\$0.00	\$657,240.00	\$0.00
DEPRECIACIÓN, DETERIORO Y AMORTIZACIÓN ACUMULADA DE BIENES	-\$774,484.42	\$0.00	\$0.00	-\$774,484.42	\$0.00
ACTIVOS DIFERIDOS	\$0.00	\$0.00	\$0.00	\$0.00	\$0.00
ESTIMACIÓN POR PÉRDIDA O DETERIORO DE ACTIVOS NO CIRCULANTES	\$0.00	\$0.00	\$0.00	\$0.00	\$0.00
OTROS ACTIVOS NO CIRCULANTES	\$0.00	\$0.00	\$0.00	\$0.00	\$0.00

"Bajo protesta de decir verdad declaramos que los Estados Financieros y sus notas son razonablemente correctos y son responsabilidad del emisor".

  
 MTR. PATRICIO MORAN MARQUEZ  
 DIRECTOR GENERAL



ING. CESAR IVAN CRUZ MARTINEZ

ENCARGADO DE LA U. DE RECURSOS FINANCIEROS C. Y S.





# INSTITUTO DE PROFESIONALIZACIÓN DEL MAGISTERIO POBLANO PUEBLA

**Estado Analítico de la Deuda y Otros Pasivos**  
Del 01/ene./2023 Al 31/oct./2023  
(Cifras en Pesos)

Fecha y hora de Impresión: 08/nov./2023 08:37 a. m.

Usr: SUPERVISOR  
Rep: rptEstadoAnaliticoDeudaYPasivos

Denominación de las Deudas	Moneda de Contratación	Institución o País Acreedor	Saldo Inicial del Periodo	Saldo Final del Periodo
<b>DEUDA PÚBLICA</b>				
<b>Corto Plazo</b>				
<b>Deuda Interna</b>				
Instituciones de Crédito	Peso	México	\$0.00	\$0.00
Títulos y Valores	Peso	México	\$0.00	\$0.00
Arrendamientos Financieros	Peso	México	\$0.00	\$0.00
<b>Deuda Externa</b>				
Organismos Financieros Internacionales	Peso	México	\$0.00	\$0.00
Deuda Bilateral	Peso	México	\$0.00	\$0.00
Títulos y Valores	Peso	México	\$0.00	\$0.00
Arrendamientos Financieros	Peso	México	\$0.00	\$0.00
<b>Subtotal de Deuda Pública a Corto Plazo</b>	<b>Peso</b>	<b>México</b>	<b>\$0.00</b>	<b>\$0.00</b>
<b>Largo Plazo</b>				
<b>Deuda Interna</b>				
Instituciones de Crédito	Peso	México	\$0.00	\$0.00
Títulos y Valores	Peso	México	\$0.00	\$0.00
Arrendamientos Financieros	Peso	México	\$0.00	\$0.00
<b>Deuda Externa</b>				
Organismos Financieros Internacionales	Peso	México	\$0.00	\$0.00
Deuda Bilateral	Peso	México	\$0.00	\$0.00
Títulos y Valores	Peso	México	\$0.00	\$0.00
Arrendamientos Financieros	Peso	México	\$0.00	\$0.00
<b>Subtotal de Deuda Pública a Largo Plazo</b>	<b>Peso</b>	<b>México</b>	<b>\$0.00</b>	<b>\$0.00</b>
<b>Total de Otros Pasivos</b>	<b>Peso</b>	<b>México</b>	<b>\$381,513.39</b>	<b>\$300,475.56</b>
<b>Total de Deuda Pública y Otros Pasivos</b>	<b>Peso</b>	<b>México</b>	<b>\$381,513.39</b>	<b>\$300,475.56</b>





# INSTITUTO DE PROFESIONALIZACIÓN DEL MAGISTERIO POBLANO


## Estado Analítico de la Deuda y Otros Pasivos

Del 01/ene./2023 Al 31/oct./2023

(Cifras en Pesos)

Usr: SUPERVISOR  
Rep: rptEstadoAnaliticoDeudaYPasivos

Fecha y hora de Impresión | 08/nov./2023  
08:37 a. m.

Denominación de las Deudas	Moneda de Contratación	Institución o País Acreedor	Saldo Inicial del Periodo	Saldo Final del Periodo
				

"Bajo protesta de decir verdad declaramos que los Estados Financieros y sus notas, son razonablemente correctos y son responsabilidad del emisor".

\_\_\_\_\_  
MTRO. PATRICIO MORAN MARQUEZ  
DIRECTOR GENERAL



\_\_\_\_\_  
ING. CESAR IVAN CRUZ MARTINEZ  
ENCARGADO DE LA U. DE RECURSOS FINANCIEROS C. Y S.



# INSTITUTO DE PROFESIONALIZACIÓN DEL MAGISTERIO POBLANO

NOTAS A LOS ESTADOS FINANCIEROS  
AL 31 DE OCTUBRE DE 2023

## I. NOTAS DE DESGLOSE

### I.I INFORMACIÓN CONTABLE

#### 1) NOTAS AL ESTADO DE SITUACIÓN FINANCIERA

##### Activo

##### Efectivo y Equivalentes

Este rubro se encuentra integrado de la cuenta bancaria aperturada para el manejo de recurso estatal asignado al Organismo, como a continuación se detalla.

Número de Cuenta	Institución Bancaria	Fecha de Apertura de la Cuenta	Fuente de Financiamiento	Objeto de la Cuenta	Importe
0110878650	BBVA Bancomer	21/08/2017	Recurso Estatal	Ejercicio 2017-2022	\$129,856.37
0110878650	BBVA Bancomer	21/08/2017	Recurso Estatal	Ejercicio 2023	\$1,067,872.80

Nota: El presupuesto asignado al Instituto, a través del sistema SIAF (Sistema Integral de Administración Financiera) es de origen Federal, y derivado de que el Instituto está asignado al Ramo 28 Participaciones a Entidades Federativas y Municipales se considera Recurso Estatal.

##### Derechos a Recibir Efectivo y Equivalentes y Bienes o Servicios a Recibir

En este rubro se considera el saldo pendiente de comprobar por parte de personal, derivado de cheques objetados o recursos no comprobados a finales del mes de octubre 2023.

## INSTITUTO DE PROFESIONALIZACIÓN DEL MAGISTERIO POBLANO

### NOTAS A LOS ESTADOS FINANCIEROS AL 31 DE OCTUBRE DE 2023

Concepto	2023				2022
	Hasta 90 días	Hasta 180 días	Hasta 365 días	Total	Total
Derecho a recibir efectivo y equivalentes	0.00	0.00	0.00	0.00	0.00
Deudores diversos por cobrar a corto plazo	3,706.81	0.00	0.00	3,706.81	3,706.81
<b>Total</b>	<b>3,706.81</b>	<b>0.00</b>	<b>0.00</b>	<b>3,706.81</b>	<b>3,706.81</b>

#### Derechos a Recibir Bienes y Servicios

Concepto	2023				2022
	Hasta 90 días	Hasta 180 días	Hasta 365 días	Total	Total
Derecho a recibir bienes y servicios	0.00	0.00	0.00	0.00	0.00
Anticipo a proveedores por adquisición de bienes y prestación de servicio a corto plazo	0.00	0.00	0.00	0.00	0.00
<b>Total</b>	<b>0.00</b>	<b>0.00</b>	<b>0.00</b>	<b>0.00</b>	<b>0.00</b>

#### Bienes Disponibles para su Transformación o Consumo (Inventarios)

Concepto	2023	2022
No aplica	0.00	0.00
<b>Total</b>		

#### Inversiones Financieras a largo plazo

Concepto	2023	2022
No aplica	0.00	0.00
<b>Total</b>		





## INSTITUTO DE PROFESIONALIZACIÓN DEL MAGISTERIO POBLANO

### NOTAS A LOS ESTADOS FINANCIEROS AL 31 DE OCTUBRE DE 2023

#### Derecho a recibir efectivo o equivalentes a largo plazo

Concepto	2023	2022
No aplica	0.00	0.00
<b>Total</b>		

#### Depreciación

Concepto	Depreciación Monto	Depreciación Anual %
Mobiliario y Equipo de Administración	72,640.00	33.3%
Vehículos y equipo de Transporte	41,180.00	20%

La depreciación de los activos fijos, se calcula por el método de línea recta

#### Bienes muebles

La cantidad que se informa, corresponde al registro de adquisiciones realizadas en 2018, de equipos de cómputo para el desarrollo de las actividades del personal y vehículo para uso en las comisiones oficiales del organismo.

Concepto	2023	2022
Mobiliario y equipo de administración	217,920.00	217,920.00
Vehículo y equipo de transporte	205,900.00	205,900.00
<b>Total</b>	<b>423,820.00</b>	<b>423,820.00</b>

#### Porcentaje de depreciación

Concepto	Depreciación Anual %
Equipo de cómputo y de tecnologías de la información	33.3%
Automóviles y equipo terrestre	20%

#### Estimaciones y Deterioros

Concepto	2023	2022
No aplica	0.00	0.00
<b>Total</b>		

**Nota:** de acuerdo a las características de los bienes de referencia en guía de parámetros de vida útil.



Instituto de  
Profesionalización del  
Magisterio Poblano

## INSTITUTO DE PROFESIONALIZACIÓN DEL MAGISTERIO POBLANO

NOTAS A LOS ESTADOS FINANCIEROS  
AL 31 DE OCTUBRE DE 2023

### Activos intangibles

La cantidad que se informa, corresponde al registro del pago de licencias contratadas para instalar en los equipos de cómputo que ocupa el personal en el desarrollo de sus actividades, así como equipos en los cuales se instaló el sistema automatizado de administración y contabilidad gubernamenta.net efectuada en el mes de febrero de 2018.

Concepto	2023	2022
Software	657.240.00	657.240.00
<b>Total</b>	<b>657.240.00</b>	<b>657.240.00</b>

### Pasivo

#### Cuentas por Pagar

Se generó la obligación de pago a favor de proveedores; así como, existen contribuciones y retenciones derivadas de sueldos, pendientes de enterar en beneficio de los trabajadores.

Concepto	2023				Total	2022
	Hasta 90 días	Hasta 180 días	Hasta 365 días	Más de 365 días		
Servicios personales por pagar a corto plazo	42,018.24	171,714.64	0.00	0.00	213,732.88	188,553.56
Proveedores por pagar a corto plazo	43,889.38	00.0	0.00	0.00	43,889.38	53,583.38
Renciones y contribuciones por pagar a corto plazo	42,820.43	0.00	0.00	0.00	42,820.43	139,343.58
Otras cuentas por pagar a corto plazo	32.87	0.00	0.00	0.00	32.87	32.87
<b>Total</b>	<b>128,760.92</b>	<b>171,714.64</b>	<b>0.00</b>	<b>0.00</b>	<b>300,475.56</b>	<b>381,513.39</b>

#### Servicios personales por pagar a corto plazo

El importe de esta cuenta esta constituido principalmente por: aportaciones de seguridad social y al sistema para el retiro



## INSTITUTO DE PROFESIONALIZACIÓN DEL MAGISTERIO POBLANO

### NOTAS A LOS ESTADOS FINANCIEROS AL 31 DE OCTUBRE DE 2023

#### **Proveedores por pagar a corto plazo**

El importe de la cuenta está constituido por: pagos pendientes a proveedores de bienes y servicios

#### **Retenciones y contribuciones por pagar a corto plazo**

El importe de esta cuenta esta constituido principalmente por: retenciones de ISR por sueldos y salarios e impuestos sobre nóminas y otros que se deriven de una relación laboral, así como retenciones derivadas de aportaciones de seguridad social (trabajadores).

#### **Otras cuentas por pagar**

El importe de esta cuenta esta constituido principalmente por: recursos a cubrir al personal en el desarrollo de comisiones institucionales (fondo fijo).

#### **Documentos por Pagar**

Concepto	2023				Total	2022
	Hasta 90 días	Hasta 180 días	Hasta 365 días	Más de 365 días		Total
No aplica	0.00	0.00	0.00	0.00	0.00	0.00
<b>Total</b>	<b>0.00</b>	<b>0.00</b>	<b>0.00</b>	<b>0.00</b>	<b>0.00</b>	<b>0.00</b>

#### **Fondos y Bienes de Terceros en Garantía y/o Administración**

Concepto	2023	2022
No aplica	0.00	0.00
<b>Total</b>	<b>0.00</b>	<b>0.00</b>

#### **Pasivos diferidos**

Concepto	2023
A corto plazo	0.00
A largo plazo	0.00
<b>Total</b>	<b>0.00</b>

## INSTITUTO DE PROFESIONALIZACIÓN DEL MAGISTERIO POBLANO

NOTAS A LOS ESTADOS FINANCIEROS  
AL 31 DE OCTUBRE DE 2023

### Otros Pasivos

Concepto	2023	2022
No aplica	0.00	0.00
<b>Total</b>	<b>0.00</b>	<b>0.00</b>

## 2). NOTAS AL ESTADO DE ACTIVIDADES

### Ingresos y Otros Beneficios

#### Ingresos de Gestión

Concepto	2023	2022
Impuestos	0.00	0.00
Cuotas y Aportaciones de Seguridad Social	0.00	0.00
Contribuciones de Mejoras	0.00	0.00
Derechos	0.00	0.00
Productos	0.00	0.00
Aprovechamientos	0.00	0.00
Ingresos por Venta de Bienes y Prestación de Servicios	0.00	0.00
<b>Total</b>	<b>0.00</b>	<b>0.00</b>

### Participaciones, Aportaciones, Transferencias, Asignaciones, Subsidios y otras ayudas

Concepto	2023	2022
Transferencias asignaciones subsidios y otras ayudas	7,165,841.16	7,627,750.88
<b>Total</b>	<b>7,165,841.16</b>	<b>7,627,750.88</b>

### Gastos y Otras Pérdidas

#### Gastos de Funcionamiento

Se integra por los importes de las cuentas de los capítulos de servicios personales, materiales, suministros y servicios generales, necesarios para el adecuado funcionamiento del instituto de Profesionalización del Magisterio Poblano.

Concepto	2023	2022
Servicios personales	2,647,373.68	3,497,360.14
Materiales y suministros	631,793.60	694,864.05
Servicios generales	1,810,789.02	2,588,902.85
<b>Total</b>	<b>5,089,956.30</b>	<b>6,781,127.04</b>





Secretaría de Educación  
Del Estado de Puebla

## INSTITUTO DE PROFESIONALIZACIÓN DEL MAGISTERIO POBLANO

### NOTAS A LOS ESTADOS FINANCIEROS AL 31 DE OCTUBRE DE 2023

#### Servicios Personales

Asignaciones destinadas a cubrir el pago de remuneraciones al personal contratado

Concepto	2023	2022
Remuneraciones al personal de carácter permanente	1,310,615.00	1,569,742.00
Remuneraciones adicionales y especiales	936,696.48	1,447,690.06
Seguridad social	366,972.20	440,220.08
Otras prestaciones sociales	33,090.00	39,708.00
<b>Total</b>	<b>2,647,373.68</b>	<b>3,497,360.14</b>

#### Materiales y Suministros

Asignaciones destinadas a cubrir la adquisición de bienes e insumos requeridos para el desempeño de actividad institucional.

Concepto	2023	2022
Materiales de administración	441,098.28	457,313.55
Alimentos y utensilios	91,397.46	104,814.22
Materiales y artículos de construcción y de reparación	12,988.00	12,995.12
Productos químicos, farmacéuticos y de laboratorio	2,523.00	40,044.00
Combustibles lubricantes y aditivos	33,786.89	19,601.78
Vestuario, blancos prendas de protección y artículos deportivos	0.00	0.00
Materiales y suministros para seguridad	0.00	0.00
Herramientas refacciones y accesorios menores	49,999.97	54,499.27
<b>Total</b>	<b>631,793.60</b>	<b>689,267.94</b>

#### Servicios Generales

Comprende el importe de gasto devengado por la prestación de servicios contratados con particulares o instituciones del sector público, requeridos para el cumplimiento de las actividades vinculadas con los objetivos del organismo.

Concepto	2023	2022
Servicios básicos	289,637.88	409,022.39
Servicios de arrendamiento	18,640.00	258,727.86
Servicios profesionales, científicos, técnicos y otros servicios	470,522.91	808,106.41
Servicios financieros bancarios y comerciales	4,443.95	4,540.11
Servicios de instalación, reparación, mantenimiento y conservación	895,868.32	950,029.87
Servicios de comunicación social y publicidad	14,000.00	0.00
Servicios de traslado y viáticos	0.00	28,380.52
Servicios oficiales	48,609.95	30,000.00
Otros servicios generales	69,066.01	95,236.32
<b>Total</b>	<b>1,810,789.02</b>	<b>2,584,043.48</b>

## INSTITUTO DE PROFESIONALIZACIÓN DEL MAGISTERIO POBLANO

### NOTAS A LOS ESTADOS FINANCIEROS AL 31 DE OCTUBRE DE 2023

Se registran las afectaciones por concepto de servicios básicos, luz, teléfono, agua, servicios financieros por comisiones bancarias por manejo de cuenta; servicios de internet mantenimiento y conservación del inmueble y del mobiliario y equipo, viáticos de personal, derivado de capacitación y comisiones oficiales y por el pago de derechos e impuesto del 3%.

#### Transferencias, Asignaciones, Subsidios y Otras Ayudas

Concepto	2023	2022
<b>Transferencias internas y asignaciones al sector público</b>	<b>854,975.82</b>	<b>865,368.45</b>
<b>Total</b>	<b>854,975.82</b>	<b>865,368.45</b>

Se registró el reintegro del Ejercicio Fiscal 2023, para generar las solicitudes presupuestales, esto derivado de las instrucciones que han sido requeridas al Instituto de Profesionalización del Magisterio Poblano.

#### Otros Gastos

Concepto	2023	2022
Inversión Pública No Capitalizable	0.0	0.0
Gastos de Ejercicios Anteriores	0.0	0.0
Depreciación de Bienes Muebles	0.0	0.0
<b>Total</b>	<b>0.0</b>	<b>0.0</b>

### 3) NOTAS AL ESTADO DE VARIACIONES EN EL PATRIMONIO

#### Patrimonio

La cuenta de Patrimonio presentó los siguientes saldos:

Concepto	2023	2022
Resultado del ejercicio (ahorro/desahorro)	2,075,884.86	846,623.84
Resultados de los ejercicios anteriores	-593,376.73	-423,435.85
<b>Total</b>	<b>1,482,508.13</b>	<b>423,187.99</b>



# INSTITUTO DE PROFESIONALIZACIÓN DEL MAGISTERIO POBLANO

## NOTAS A LOS ESTADOS FINANCIEROS AL 31 DE OCTUBRE DE 2023

### Patrimonio Contribuido

Concepto	2023
No aplica	0.0
<b>Total</b>	<b>0.0</b>

### Patrimonio Generado

Concepto	Importe
Resultado del Ejercicio	1,482,508.13
<b>Total</b>	<b>1,482,508.13</b>

## 4) NOTAS AL ESTADO DE FLUJOS DE EFECTIVO

### Efectivo y Equivalentes

Análisis de los saldos inicial y final que figuran en la última parte del Estado de Flujo de Efectivo en la cuenta de efectivo y equivalentes

Concepto	2023	2022
Fondo fijo	0.0	0.0
Cuenta No 01010878650 subsidio estatal	<b>1,197,729.17</b>	<b>494,418.99</b>
<b>Total de Efectivo y Equivalentes</b>	<b>1,197,729.17</b>	<b>494,418.99</b>

### Adquisiciones de Bienes Muebles e Inmuebles

En el presente mes no se realizaron adquisiciones, el saldo que refleja la cuenta corresponde a las adquisiciones efectuadas en Ejercicios Anteriores.

Concepto	2023	2022
Bienes muebles	423,820.00	423,820.00
Activos intangibles	657,240.00	657,240.00
<b>Total</b>	<b>1,081,060.00</b>	<b>1,081,060.00</b>

El comparativo hace referencia a los Estados Financieros de octubre 2023 y el ejercicio cerrado 2022.



Instituto de  
Profesionalización del  
Magisterio Poblano

## INSTITUTO DE PROFESIONALIZACIÓN DEL MAGISTERIO POBLANO

NOTAS A LOS ESTADOS FINANCIEROS  
AL 31 DE OCTUBRE DE 2023

### Conciliación de los Flujos de Efectivo netos de las actividades de Operación y la Cuenta de Ahorro/Desahorro antes de rubros extraordinarios.

	2023	2022
<b>Ahorro/Desahorro antes de rubros Extraordinarios</b>	<b>2,075,884.86</b>	<b>846,623.84</b>
Movimientos de partidas (o rubros) que no afectan al efectivo.	0.00	0.00
Depreciación	0.00	0.00
Amortización	0.00	0.00
Incrementos en las provisiones	0.00	0.00
Incremento en inversiones producido por revaluación	0.00	0.00
Ganancia/pérdida en venta de propiedad, planta y equipo	0.00	0.00
Incremento en cuentas por cobrar	0.00	0.00
Partidas extraordinarias	0.00	0.00

### Conciliación entre los ingresos presupuestarios y contables

Concepto		importe
<b>1. Ingresos presupuestarios</b>	<b>7,165,841.16</b>	<b>7,627,750.88</b>
2. Más ingresos contables no Presupuestarios	0.00	0.00
Incremento por variación de inventario	0.00	0.00
Disminución del exceso de estimaciones por pérdida o deterioro u obsolescencias	0.00	0.00
Disminución del exceso de provisiones	0.00	0.00
Otros ingresos y beneficios varios	0.00	0.00
Otros ingresos contables no presupuestarios	0.00	0.00
3. Menos ingresos presupuestarios	0.00	0.00
Ingresos derivados de financiamiento	0.00	0.00
Productos de capital	0.00	0.00
Aprovechamientos capital	0.00	0.00
Otros ingresos presupuestarios no contables	0.00	0.00
4. Igual a ingresos contables	<b>7,165,841.16</b>	<b>7,627,750.88</b>





Secretaría  
de Educación  
del Estado de Puebla

# INSTITUTO DE PROFESIONALIZACIÓN DEL MAGISTERIO POBLANO

NOTAS A LOS ESTADOS FINANCIEROS  
AL 31 DE OCTUBRE DE 2023

## CONCILIACIÓN ENTRE LOS EGRESOS PRESUPUESTARIOS Y LOS GASTOS CONTABLES.

Concepto		importe
<b>1. Total de egresos presupuestarios</b>	<b>5,364,928.43</b>	<b>6,770,671.56</b>
<b>2. Menos egresos presupuestarios</b>		0.00
Mobiliario y equipo de administración	0.00	
Mobiliario y equipo educacional y recreativo	0.00	
Equipo e instrumental médico y recreativo	0.00	
Vehículos y equipo de transporte	0.00	
Equipo de defensa y seguridad	0.00	
Maquinaria, equipos y otras herramientas		0.00
Activos biológicos	0.00	
Bienes inmuebles I	0.00	
Activos intangibles	0.00	
Obra pública en bienes públicos	0.00	
Acciones y participaciones en capital		
Compra de títulos y valores	0.00	
Inversiones en fideicomisos, mandatos y otros análogos	0.00	
Provisiones para contingencias y otras erogaciones	0.00	
Amortización de la deuda pública	0.00	
Adeudos de ejercicios fiscales anteriores (ADEFAS)	0.00	
Otros egresos presupuestales no contables	0.00	
<b>3. Más gastos contables no presupuestales</b>		
Estimaciones, depreciaciones, deterioros, obsolescencias y amortizaciones		
Provisiones	0.00	
Disminución de inventarios	0.00	
Aumento por insuficiencia de estimaciones por pérdida o deterioro u obsolescencia	0.00	
Aumento por insuficiencia de provisiones	0.00	
Otros gastos	0.00	
Otros gastos no contables no presupuestales	0.00	
<b>4. Total de gasto contable</b>	<b>5,364,928.43</b>	<b>6,770,671.56</b>



SECRETARÍA DE EDUCACIÓN  
DEL ESTADO DE PUEBLA  
INSTITUTO DE PROFESIONALIZACIÓN  
DEL MAGISTERIO POBLANO

## INSTITUTO DE PROFESIONALIZACIÓN DEL MAGISTERIO POBLANO

NOTAS A LOS ESTADOS FINANCIEROS  
AL 31 DE OCTUBRE DE 2023

### I.II INFORMACIÓN PRESUPUESTAL

#### 1) ESTADO ANALITICO DEL EJERCICIO DEL PRESUPUESTO DE EGRESOS

Concepto	PRESUPUESTO		VARIACIÓN	
	AUTORIZADO	DEVENGADO	NOMINAL	POCENCIAL
<b>Total</b>	<b>7,849,816.00</b>	<b>5,364,928.43</b>	<b>2,484,887.57</b>	<b>-31.66%</b>
<b>Servicios personales</b>	<b>4,207,504.00</b>	<b>2,647,373.68</b>	<b>1,560,130.32</b>	<b>-37.08%</b>
Remuneraciones al personal de carácter permanente	1,846,200.00	1,310,615.00	535,585.00	-29.01%
Remuneraciones adicionales y especiales	1,800,568.00	936,696.48	863,871.52	-47.98%
Seguridad social	516,936.00	366,972.20	149,963.80	-29.01%
Otras prestaciones sociales y económicas	43,800.00	33,090.00	10,710.00	-24.45%
<b>Materiales y suministros</b>	<b>736,065.00</b>	<b>631,793.60</b>	<b>104,271.40</b>	<b>-14.17%</b>
Materiales de administración, emisión de documentos artículos oficiales	441,257.00	441,098.28	158.72	-0.04%
Alimentos y utensilios	170,308.00	91,397.46	78,910.54	-46.33%
Materiales y equipos de construcción y reparación	12,988.00	12,988.00	0.00	0.00%
Productos químicos farmacéuticos y de laboratorio	4,202.00	2,523.00	1,679.00	0.00%
Combustibles lubricantes y aditivos	57,310.00	33,786.89	23,523.11	-41.05%
Vestuario blancos prendas de protección y artículos deportivos	0.00	0.00	0.00	0.00%
Herramientas, refacciones, y accesorios menores	50,000.00	49,999.97	0.03	0.00%
<b>Servicios generales</b>	<b>2,631,274.87</b>	<b>1,810,789.02</b>	<b>820,485.85</b>	<b>-31.18%</b>
Servicios básicos	439,372.87	289,637.88	149,734.99	-34.08%
Servicios de arrendamiento	113,237.00	18,640.00	94,597.00	-83.54%
Servicios profesionales, científicos, técnicos y otros servicios	759,000.00	470,522.91	288,477.09	-38.01%
Servicios financieros bancarios y comerciales	28,459.00	4,443.95	24,015.05	-30.06%
Servicios de instalación, reparación, mantenimiento y conservación	1,110,199.89	895,868.32	214,331.57	-19.31%



## INSTITUTO DE PROFESIONALIZACIÓN DEL MAGISTERIO POBLANO

### NOTAS A LOS ESTADOS FINANCIEROS AL 31 DE OCTUBRE DE 2023

Servicios de comunicación social y publicidad	18,000.00	14,000.00	4,000.00	0.00%
Servicios de traslado y viáticos	0.00	0.00	0.00	0.00%
Servicios oficiales	48,610.00	48,609.95	0.05	0.00%
Otros servicios generales	114,396.11	69,066.01	45,330.10	-39.63%
Transferencias, asignaciones, subsidios y otras ayudas	0.00	0.00	0.00	0.00%
Transferencias internas y asignaciones al sector público	0.00	0.00	0.00	0.00%
<b>Bienes muebles, inmuebles e intangibles</b>	<b>274,972.13</b>	<b>274,972.13</b>	<b>0.00</b>	<b>0.00%</b>
Equipo de cómputo y de tecnologías de la información	274,972.13	274,972.13	0.00	0.00%

## 2) ESTADO ANALITICO DE LOS INGRESOS PRESUPUESTALES

Concepto	ingreso		variación	
	Estimado	Recaudado	NOMINAL	POCENTUAL
<b>Total</b>	<b>7,832,947.00</b>	<b>7,165,841.16</b>	<b>667,105.84</b>	<b>-8.52%</b>
<b>Transferencias, asignaciones subsidios y otras ayudas</b>	<b>7,832,947.00</b>	<b>7,165,841.16</b>	<b>667,105.84</b>	<b>-8.52%</b>

## II. NOTAS DE MEMORIA

### Cuentas de Orden

Las cuentas de orden se utilizan para registrar movimientos de valores que no afectan o modifican al balance contable, sin embargo, su incorporación en libros es necesario con fines de recordatorio, de control en general, sobre los aspectos administrativos o bien para consignar los derechos o responsabilidades contingentes que puedan o no presentarse en el futuro.

### Contables

Concepto	Importe
Ingresos	7,832,947.00
Egresos	7,832,947.00



Instituto de  
Profesionalización del  
Magisterio Poblano

# INSTITUTO DE PROFESIONALIZACIÓN DEL MAGISTERIO POBLANO

## NOTAS A LOS ESTADOS FINANCIEROS AL 31 DE OCTUBRE DE 2023

### Presupuestarias

Ingresos	Importe
Ley de ingresos estimada	7,832,947.00
Ley de ingresos por ejecutar	667,105.84
Modificaciones a la ley de ingresos estimada	0.00
Ley de ingresos devengado	7,165,841.16
Ley de ingresos recaudado	7,165,841.16

Egresos	Importe
Presupuesto de egresos	7,832,947.00
Presupuesto de egreso por ejercer	2,434,818.57
Modificaciones al presupuesto de egresos aprobado	-33,200.00
Presupuesto de egreso comprometido	5,364,928.43
Presupuesto de egreso devengado	5,364,928.43
Presupuesto de egresos ejercido	5,298,495.16
Presupuesto de egresos pagado	5,298,495.16

### III. NOTAS DE GESTIÓN ADMINISTRATIVA

#### Introducción

El Instituto de Profesionalización del Magisterio Poblano IPMP creado mediante decreto del Honorable Congreso del estado de fecha, 31 de enero de 2017, se encuentra ubicado en el municipio de Puebla, con domicilio en calle 35 norte número 3626 de la Colonia Ex Rancho Colorado; tiene por objeto ofrecer cursos de capacitación idóneos, pertinentes y congruentes con los niveles de desempeño que se desea alcanzar para la actualización de conocimientos, superación y desarrollo profesional del personal docente, directivo y de supervisión, de los niveles de educación Básica y Media Superior.

#### Información contable

Desde el 21 de agosto de 2017, se apertura cuenta bancaria ante la institución BBVA Bancomer número 0110878650 para radicar los recursos ordinarios otorgados por el estado, a efecto de garantizar el cumplimiento de los objetivos del organismo; siendo autorizado por el Órgano de



# INSTITUTO DE PROFESIONALIZACIÓN DEL MAGISTERIO POBLANO

## NOTAS A LOS ESTADOS FINANCIEROS AL 31 DE OCTUBRE DE 2023

gobierno la creación de un fondo fijo o revolvente a efecto de atender gastos imprevistos en la cantidad de \$10,000.00 realizándose arqueos al mismo de manera regular.

### Información presupuestaria

Para el cumplimiento de los objetivos del organismo en el ejercicio Fiscal 2023, y de conformidad con la Ley de Egresos del Estado de Puebla para el Ejercicio Fiscal 2023 y notificado mediante oficio SPF-SE-664-2022, emitido por el Subsecretario de Egresos de la Secretaría de Planeación y Finanzas, al Instituto le fue asignado un presupuesto para el **ejercicio fiscal 2023, por la cantidad de \$7,832,947.00.**

### Panorama económico

Se ha trabajado llevando a cabo las actividades relevantes indispensables para el logro de las metas del instituto en apego a la Programación realizada.

### Autorización e historia

El Instituto fue creado mediante Decreto del Honorable Congreso del Estado de fecha 31 de enero de 2017; contando con la estructura orgánica autorizada por la Secretaría de Finanzas y Administración, con registro Núm. GEP1824/09/05/06/19 y que cuenta con Reglamento Interior publicado en el Periódico Oficial de fecha 15 de Enero 2020.

### Organización y objeto social

Objeto social: ofrecer capacitación para la Profesionalización del personal docente; así como la creación de programas de regularización idóneos, pertinentes y congruentes con los niveles de excelencia que se planea conseguir, logrando con esto la actualización de conocimientos profesionales, la superación y desarrollo del personal docente, directivo y de supervisión, de los niveles de educación Básica y Media Superior.

Principal actividad: impulsar la Profesionalización conforme a la normatividad vigente, la mejora de los planes y programas de estudio en materia de formación continua, desarrollo de capacidades de liderazgo y gestión.

Ejercicio fiscal: 2023

Régimen jurídico: Personalidad jurídica y patrimonio propio, sectorizado a la Secretaría de Educación del Estado de Puebla.

# INSTITUTO DE PROFESIONALIZACIÓN DEL MAGISTERIO POBLANO

## NOTAS A LOS ESTADOS FINANCIEROS AL 31 DE OCTUBRE DE 2023

Consideraciones fiscales el ente: el Instituto tiene obligación de pagar retenciones de ISR por sueldos y salarios, y honorarios.

Estructura organizacional: se encuentra autorizada mediante Registro GEP1824/09/05/06/19.

### **Base de preparación de los estados Financieros**

Es importante considerar lo siguiente

Se ha observado la normatividad emitida por el CONAC por lo cual se manejan los formatos que emite el sistema automatizado de Administración y Contabilidad Gubernamental.

Postulados básicos: se han aplicado los postulados básicos de la contabilidad gubernamental emitidos por el CONAC.

### **Características del sistema de Contabilidad gubernamental**

A partir de la creación del Instituto se implementó el sistema INDETEC: SAACG.Net, para registrar operaciones y generar información financiera armonizada de acuerdo a los lineamientos emitidos por el Consejo Nacional de Armonización Contable (CONAC) con lo cual se emiten estados financieros armonizados con el objetivo de dar cumplimiento a la Ley General de Contabilidad Gubernamental.

### **Políticas de contabilidad significativas**

#### **Efectos de la inflación en la información financiera**

Actualización: no se ha actualizado ningún método para la actualización del valor del activo fijo, en razón que a la fecha no se ha realizado ninguna adquisición de bienes muebles.

#### **Efectivo y equivalentes de efectivo**

No existen operaciones efectuadas por el organismo en moneda extranjera.

#### **Inversiones financieras**

No existen

#### **Instrumentos financieros derivados**

No existen



## INSTITUTO DE PROFESIONALIZACIÓN DEL MAGISTERIO POBLANO

NOTAS A LOS ESTADOS FINANCIEROS  
AL 31 DE OCTUBRE DE 2023

### **Bienes muebles e inmuebles**

No existe documento del cual se derive el valor del inmueble del organismo

### **Provisiones**

Las provisiones existentes corresponden a prestaciones y contribuciones pendientes de enterar.

### **Beneficios a los empleados**

Dentro del capítulo 1000 servicios personales, no se consideran beneficios extraordinarios a los empleados del Instituto.

### **Patrimonio.**

Conforme al decreto de creación el organismo cuenta con patrimonio propio mismo que está representado en los Activos, el Inmueble que ocupa el Instituto se encuentra en trámites por parte Comité Administrador Poblano para la Construcción de Espacios Educativos CAPCEE.

### **Reconocimiento de ingresos**

Se ha observado la normatividad emitida por el CONAC

### **Reconocimiento de gastos**

Se ha observado la normatividad emitida por el CONAC

**“Bajo protesta de decir verdad declaramos que los Estados Financieros y sus notas, son razonablemente correctos y son responsabilidad del emisor”.**



---

**Mtro. Patricio Morán Márquez**  
Director General



---

**Ing. Cesar Iván Cruz Martínez**  
Encargado de la Unidad de Recursos  
Financieros, Control y Seguimiento



**INSTITUTO DE PROFESIONALIZACIÓN DEL MAGISTERIO  
PUEBLA**

**Estados de Resultados**

Del 01/oct./2023 al 31/oct./2023

Usr: SUPERVISOR  
Rep: rptEstadoResultado

Fecha y hora de Impresión | 08/nov./2023  
09:47 a. m.

	PERIODO	%	ACUMULADO	%
	1/oct. al 31/oct./2023		01/ene al 31/oct./2023	
<b>INGRESOS Y OTROS BENEFICIOS</b>				
INGRESOS DE GESTIÓN	\$0.00	0.00 %	\$0.00	0.00 %
PARTICIPACIONES, APORTACIONES, CONVENIOS, INCENTIVOS DERIV	\$809,074.71	100.00 %	\$7,165,841.16	100.00 %
TRANSFERENCIAS, ASIGNACIONES, SUBSIDIOS Y SUBVENCIONES, Y PENSIONE	\$809,074.71	100.00 %	\$7,165,841.16	100.00 %
SUBSIDIOS Y SUBVENCIONES	\$809,074.71	100.00 %	\$7,165,841.16	100.00 %
OTROS INGRESOS Y BENEFICIOS	\$0.00	0.00 %	\$0.00	0.00 %
<b>Total de Ingresos</b>	<b>\$809,074.71</b>	<b>100.00 %</b>	<b>\$7,165,841.16</b>	<b>100.00 %</b>
<b>GASTOS Y OTRAS PÉRDIDAS</b>				
GASTOS DE FUNCIONAMIENTO	\$427,043.72	52.78 %	\$5,089,956.30	71.03 %
SERVICIOS PERSONALES	\$258,190.38	31.91 %	\$2,647,373.88	36.94 %
MATERIALES Y SUMINISTROS	\$6,144.10	0.75 %	\$631,793.60	8.81 %
SERVICIOS GENERALES	\$162,709.24	20.11 %	\$1,810,789.02	25.26 %
TRANSFERENCIAS, ASIGNACIONES, SUBSIDIOS Y OTRAS AYUDAS	\$0.00	0.00 %	\$0.00	0.00 %
PARTICIPACIONES Y APORTACIONES	\$0.00	0.00 %	\$0.00	0.00 %
INTERESES, COMISIONES Y OTROS GASTOS DE LA DEUDA PÚBLICA	\$0.00	0.00 %	\$0.00	0.00 %
OTROS GASTOS Y PÉRDIDAS EXTRAORDINARIAS	\$0.00	0.00 %	\$0.00	0.00 %
INVERSIÓN PÚBLICA	\$0.00	0.00 %	\$0.00	0.00 %
<b>Total de Gastos y otras Perdidas</b>	<b>\$427,043.72</b>	<b>52.78 %</b>	<b>\$5,089,956.30</b>	<b>71.03 %</b>
<b>Ahorro / Desahorro Neto del Ejercicio</b>	<b>\$382,030.99</b>	<b>47.21 %</b>	<b>\$2,075,884.86</b>	<b>28.96 %</b>

\_\_\_\_\_  
MTRO. PATRICIO MORAN MARQUEZ  
DIRECTOR GENERAL

\_\_\_\_\_  
ING. CESAR IVAN CRUZ MARTINEZ  
ENCARGADO DE LA U. DE RECURSOS FINANCIEROS C. Y S.

UCACIÓN  
E PUEBLA  
ONALIZACIÓN  
POBLANO





# INSTITUTO DE PROFESIONALIZACIÓN DEL MAGISTERIO PUEBLA

## Estado de Origen y Aplicación de Recursos

Del 01/oct./2023 al 31/oct./2023

Usu: SUPERVISOR

Rep: rptEstadoOrigenAplicacion

Fecha y hora de Impresión 08/nov./2023 09:48 a. m.

### ORIGEN DE LOS RECURSOS

EXISTENCIA EN EFECTIVO Y EQUIVALENTES AL	\$1,079,160.03
TRANSFERENCIAS, ASIGNACIONES, SUBSIDIOS Y SUBVEN	\$809,074.71
Disminuciones del Activo	\$810,104.91
Incrementos del Pasivo	\$749,708.12
<b>TOTAL ORIGEN</b>	<b>\$3,448,047.77</b>

### APLICACIÓN DE LOS RECURSOS

SERVICIOS PERSONALES	\$258,190.38
MATERIALES Y SUMINISTROS	\$6,144.10
SERVICIOS GENERALES	\$162,709.24
Incrementos del Activo	\$1,085,077.04
Dismunuciones del Pasivo	\$738,197.84
EXISTENCIA EN EFECTIVO Y EQUIVALENTES AL	\$1,197,729.17
<b>TOTAL APLICACIÓN</b>	<b>\$3,448,047.77</b>

  
MTRO. PATRICIO MORAN MARQUEZ

DIRECTOR GENERAL

  
ING. CESAR IVAN CRUZ MARTINEZ

ENCARGADO DE LA U. DE RECURSOS FINANCIEROS C. Y S.


Indicador	Resultado	Parametro
<b>01.- LIQUIDEZ (Activo Circulante / Pasivo Circulante)</b>		
$\$1,201,435.98 / \$300,475.56$ Se dispone de 4.00 de activo circulante para pagar cada \$1.00 de obligaciones a corto plazo. Por lo que se cuenta con liquidez.	4.00	a) Positivo = mayor de 1.1 veces b) Aceptable = de 1.0 a 1.1 veces c) No aceptable = menor a 1.0 veces
<b>02.- MÁRGEN DE SEGURIDAD ( (Activo Circulante - Pasivo Circulante) / Pasivo Circulante)</b>		
$(\$1,201,435.98 - \$300,475.56) / \$300,475.56$ Se cuenta con un nivel positivo de margen de seguridad para solventar contingencias.	299.84%	a) Positivo = mayor a 35% b) Aceptable = de 0% a 35% c) No aceptable = menor a 0%
<b>03.-PROPORCIÓN DEL PASIVO A CORTO PLAZO SOBRE EL PASIVO TOTAL (Pasivo Circulante/Pasivo Total)</b>		
$(\$300,475.56 / \$300,475.56)$ El resultado indica que el financiamiento a corto plazo predomina respecto al pasivo a largo plazo.	100.00%	a) Positivo = mayor o igual a 50% b) No Aceptable = menor a 50%
<b>04.- SOLVENCIA (Pasivo Total / Activo Total)</b>		
$\$300,475.56 / \$1,782,983.69$ Se cuenta con un nivel positivo de solvencia para cumplir con sus compromisos a largo plazo.	16.85%	a) Positivo = mayor a 35% b) Aceptable = de 0% a 35% c) No aceptable = menor a 0%
<b>05.- AUTONOMÍA FINANCIERA (Ingresos Propios / Ingresos Totales)</b>		
$\$7,165,841.16 / \$7,165,841.16$ El resultado refleja el porcentaje de los ingresos propios, por lo que se cuenta con autonomía financiera.	100.00%	a) Positivo = mayor o igual a 50% b) No aceptable = menor a 50%
<b>06.- AUTONOMÍA FINANCIERA PARA CUBRIR EL GASTO CORRIENTE (Ingresos Propios / Gasto Corriente)</b>		
$\$7,165,841.16 / \$5,089,956.30$ El gasto corriente es cubierto en un 140.78% con recursos propios, por lo cual se cuenta con un nivel positivo de autonomía financiera, para cubrir su gasto corriente.	140.78%	a) Positivo = mayor al 55% b) Aceptable = 45% al 55% c) No aceptable = menor al 45%
<b>07.- REALIZACIÓN DE INVERSIONES, SERVICIOS Y BENEFICIO SOCIAL (Gasto de capital / Otros Ingresos)</b>		
	0.00	a) Positivo = mayor al 70% b) Aceptable = 60% al 70% c) No aceptable = menor al 60%
<b>08.- RESULTADO FINANCIERO ((Saldo Inicial + Ingresos Totales) / Gasto Total)</b>		
$\$879,639.19 + \$7,165,841.16 / \$5,364,928.43$ Se cuenta con un nivel Positivo de equilibrio financiero en la administración de los recursos.	1.50	a) Positivo = Igual o mayor a 1 b) No Aceptable = Menor a 1
<b>09.- PROPORCIÓN DEL GASTO CORRIENTE SOBRE EL GASTO TOTAL (Gasto corriente / Gasto Total)</b>		
$\$5,089,956.30 / \$5,364,928.43$ El gasto corriente representan el 94.87% del gasto total.	94.87%	
<b>10.- PROPORCIÓN DE LOS SERVICIOS PERSONALES S/GASTO CORRIENTE (Servicios Personales/Gasto corriente)</b>		
$\$2,647,373.68 / \$5,089,956.30$ Los servicios personales representan el 52.01% del gasto corriente.	52.01%	



Indicador	Resultado	Parametro
-----------	-----------	-----------


MTRO. PATRICIO MORAN MARGUEZ

DIRECTOR GENERAL



ING. CESAR IVAN CRUZ MARTINEZ

ENCARGADO DE LA U. DE RECURSOS FINANCIEROS C. Y S.



# **ESTADOS E INFORMES**

# **PRESUPUESTARIOS**





# INSTITUTO DE PROFESIONALIZACIÓN DEL MAGISTERIO POBLANO

Estado Analítico de Ingresos  
Del 01/ene./2023 Al 31/oct./2023

Fecha y hora de Impresión | 08/nov./2023 | 09:03 a. m.

Usr: SUPERVISOR  
Rep: rptEstadoPresupuestoIngresosRB\_CP\_2019

Rubro de Ingresos	Ingreso					Diferencia (6=5-1)
	Estimado (1)	Ampliaciones y Reducciones (2)	Modificado (3=1+2)	Devengado (4)	Recaudado (5)	
IMPUESTOS	\$0.00	\$0.00	\$0.00	\$0.00	\$0.00	0.00
CUOTAS Y APORTACIONES DE SEGURIDAD SOCIAL	\$0.00	\$0.00	\$0.00	\$0.00	\$0.00	0.00
CONTRIBUCIONES DE MEJORAS	\$0.00	\$0.00	\$0.00	\$0.00	\$0.00	0.00
DERECHOS	\$0.00	\$0.00	\$0.00	\$0.00	\$0.00	0.00
PRODUCTOS	\$0.00	\$0.00	\$0.00	\$0.00	\$0.00	0.00
APROVECHAMIENTOS	\$0.00	\$0.00	\$0.00	\$0.00	\$0.00	0.00
INGRESOS POR VENTA DE BIENES, PRESTACIÓN DE SERVICIOS Y OTROS	\$0.00	\$0.00	\$0.00	\$0.00	\$0.00	0.00
INGRESOS PARTICIPACIONES, APORTACIONES, CONVENIOS, INCENTIVOS DERIVADOS DE LA COLABORACIÓN FISCAL Y FONDOS DISTINTOS DE APORTACIONES TRANSFERENCIAS, ASIGNACIONES, SUBSIDIOS Y SUBVENCIÓNES, Y PENSIONES Y JUBILACIONES	\$7,832,947.00	\$0.00	\$7,832,947.00	\$7,165,841.16	\$7,165,841.16	-667,105.84
INGRESOS DERIVADOS DE FINANCIAMIENTOS	\$0.00	\$0.00	\$0.00	\$0.00	\$0.00	0.00
<b>Total</b>	<b>\$7,832,947.00</b>	<b>\$0.00</b>	<b>\$7,832,947.00</b>	<b>\$7,165,841.16</b>	<b>\$7,165,841.16</b>	<b>-667,105.84</b>
				<b>Ingresos Excedentes</b>		



# INSTITUTO DE PROFESIONALIZACIÓN DEL MAGISTERIO POBLANO PUEBLA

Estado Analítico de Ingresos  
Del 01/ene./2023 Al 31/oct./2023

Fecha y hora de Impresión | 08/nov./2023 | 09:03 a. m.

Usu. SUPERVISOR  
Rep: rptEstadoPresupuestoIngresosRB\_CP\_2019

Estado Analítico de Ingresos por Fuente de Financiamiento	Ingreso					Diferencia (6=5-1)
	Estimado (1)	Ampliaciones y Reducciones (2)	Modificado (3=1+2)	Devengado (4)	Recaudado (5)	
<b>Ingresos del Poder Ejecutivo Federal o Estatal y de los Municipios</b>						
IMPUESTOS	\$0.00	\$0.00	\$0.00	\$0.00	\$0.00	0.00
CUOTAS Y APORTACIONES DE SEGURIDAD SOCIAL	\$0.00	\$0.00	\$0.00	\$0.00	\$0.00	0.00
CONTRIBUCIONES DE MEJORAS	\$0.00	\$0.00	\$0.00	\$0.00	\$0.00	0.00
DERECHOS	\$0.00	\$0.00	\$0.00	\$0.00	\$0.00	0.00
PRODUCTOS	\$0.00	\$0.00	\$0.00	\$0.00	\$0.00	0.00
APROVECHAMIENTOS	\$0.00	\$0.00	\$0.00	\$0.00	\$0.00	0.00
PARTICIPACIONES, APORTACIONES, CONVENIOS, INCENTIVOS DERIVADOS DE LA COLABORACIÓN FISCAL Y FONDOS DISTINTOS DE APORTACIONES	\$0.00	\$0.00	\$0.00	\$0.00	\$0.00	0.00
TRANSFERENCIAS, ASIGNACIONES, SUBSIDIOS Y SUBVENCIÓNES, Y PENSIONES Y JUBILACIONES	\$7,832,947.00	\$0.00	\$7,832,947.00	\$7,165,841.16	\$7,165,841.16	-667,105.84
<b>Ingresos de los Entes Públicos de los Poderes Legislativo y Judicial, de los Órganos Autónomos y del Sector Paraestatal o Paramunicipal, así como de las Empresas Productivas del Estado</b>						
CUOTAS Y APORTACIONES DE SEGURIDAD SOCIAL	\$0.00	\$0.00	\$0.00	\$0.00	\$0.00	0.00
PRODUCTOS	\$0.00	\$0.00	\$0.00	\$0.00	\$0.00	0.00
INGRESOS POR VENTA DE BIENES, PRESTACIÓN DE SERVICIOS Y OTROS INGRESOS	\$0.00	\$0.00	\$0.00	\$0.00	\$0.00	0.00
TRANSFERENCIAS, ASIGNACIONES, SUBSIDIOS Y SUBVENCIÓNES, Y PENSIONES Y JUBILACIONES	\$0.00	\$0.00	\$0.00	\$0.00	\$0.00	0.00
<b>Ingresos Derivados de Financiamiento</b>						
INGRESOS DERIVADOS DE FINANCIAMIENTOS	\$0.00	\$0.00	\$0.00	\$0.00	\$0.00	0.00
<b>Total</b>	<b>\$7,832,947.00</b>	<b>\$0.00</b>	<b>\$7,832,947.00</b>	<b>\$7,165,841.16</b>	<b>\$7,165,841.16</b>	<b>-667,105.84</b>
<b>Ingresos Excedentes</b>						





Usr: SUPERVISOR  
Rep: rptEstadoPresupuestoIngresosRB\_CP\_2019

# INSTITUTO DE PROFESIONALIZACIÓN DEL MAGISTERIO POBLANO

ESTADO DE PRESUPUESTO  
PUEBLA  
Estado Analítico de Ingresos  
Del 01/ene./2023 Al 31/oct./2023

Fecha y hora de Impresión | 08/nov./2023 09:03 a. m.

MITRO. PATRICIO MORAN MARQUEZ  
DIRECTOR GENERAL

ING. CESAR IVAN CRUZ MARTINEZ  
ENCARGADO DE LA U. DE RECURSOS FINANCIEROS C. Y S.









# INSTITUTO DE PROFESIONALIZACIÓN DEL MAGISTERIO POBLANO PUEBLA

## Estado Analítico del Ejercicio del Presupuesto de Egresos Clasificación por Objeto del Gasto (Capítulo y Concepto)

Usr: SUPERVISOR  
Rep: rptEstadoPresupuestoEgresos\_CP\_CTO

Fecha y hora de Impresión 08/nov./2023  
09:05 a. m.

Del 01/ene./2023 Al 31/oct./2023

Concepto	Egresos						Subejercicio
	Aprobado 1	Ampliaciones / (Reducciones) 2	Modificado 3=(1+2)	Devengado 4	Pagado 5	6 = ( 3 - 4 )	
CONVENIOS	\$0.00	\$0.00	\$0.00	\$0.00	\$0.00	\$0.00	\$0.00
<b>DEUDA PÚBLICA</b>	<b>\$0.00</b>	<b>\$0.00</b>	<b>\$0.00</b>	<b>\$0.00</b>	<b>\$0.00</b>	<b>\$0.00</b>	<b>\$0.00</b>
AMORTIZACIÓN DE LA DEUDA PÚBLICA	\$0.00	\$0.00	\$0.00	\$0.00	\$0.00	\$0.00	\$0.00
INTERESES DE LA DEUDA PÚBLICA	\$0.00	\$0.00	\$0.00	\$0.00	\$0.00	\$0.00	\$0.00
COMISIONES DE LA DEUDA PÚBLICA	\$0.00	\$0.00	\$0.00	\$0.00	\$0.00	\$0.00	\$0.00
GASTOS DE LA DEUDA PÚBLICA	\$0.00	\$0.00	\$0.00	\$0.00	\$0.00	\$0.00	\$0.00
COSTO POR COBERTURAS	\$0.00	\$0.00	\$0.00	\$0.00	\$0.00	\$0.00	\$0.00
APOYOS FINANCIEROS	\$0.00	\$0.00	\$0.00	\$0.00	\$0.00	\$0.00	\$0.00
ADEUDOS DE EJERCICIOS FISCALES ANTERIORES (ADEFAS)	\$0.00	\$0.00	\$0.00	\$0.00	\$0.00	\$0.00	\$0.00
<b>Total del Gasto</b>	<b>\$7,832,947.00</b>	<b>-\$33,200.00</b>	<b>\$7,799,747.00</b>	<b>\$5,364,928.43</b>	<b>\$5,298,495.16</b>	<b>\$2,434,818.57</b>	

MITRO. PATRICIO MORAN MARQUEZ  
DIRECTOR GENERAL

ING. CESAR IVAN CRUZ MARTINEZ  
ENCARGADO DE LA U. DE RECURSOS FINANCIEROS C. Y S.



# INSTITUTO DE PROFESIONALIZACIÓN DEL MAGISTERIO POBLANO PUEBLA

## Estado Analítico del Ejercicio del Presupuesto de Egresos Clasificación Económica (por Tipo de Gasto)

Usr: SUPERVISOR  
Rep: rptEstadoPresupuestoEgresos\_CL2

Fecha y hora de Impresión  
08/nov./2023  
09:06 a. m.

Del 01/ene./2023 Al 31/oct./2023

Concepto	Egresos					Subejercicio
	Aprobado	Ampliaciones / (Reducciones)	Modificado	Devengado	Pagado	
	1	2	3=(1+2)	4	5	
Gasto Corriente	\$7,832,947.00	-\$308,172.13	\$7,524,774.87	\$5,089,956.30	\$5,023,523.03	\$2,434,818.57
Gasto de Capital	\$0.00	\$274,972.13	\$274,972.13	\$274,972.13	\$274,972.13	\$0.00
Amortización de la deuda y disminución de pasivos	\$0.00	\$0.00	\$0.00	\$0.00	\$0.00	\$0.00
Pensiones y Jubilaciones	\$0.00	\$0.00	\$0.00	\$0.00	\$0.00	\$0.00
Participaciones	\$0.00	\$0.00	\$0.00	\$0.00	\$0.00	\$0.00
<b>Total del Gasto</b>	<b>\$7,832,947.00</b>	<b>-\$33,200.00</b>	<b>\$7,799,747.00</b>	<b>\$5,364,928.43</b>	<b>\$5,298,495.16</b>	<b>\$2,434,818.57</b>

  
 MTR. PATRICIO MORAN MARQUEZ  
 DIRECTOR GENERAL

  
 ING. CESAR IVAN CRUZ MARTINEZ

ENCARGADO DE LA U. DE RECURSOS FINANCIEROS C. Y S.





# INSTITUTO DE PROFESIONALIZACIÓN DEL MAGISTERIO POBLANO

PUEBLA

## Estado Analítico del Ejercicio del Presupuesto de Egresos

Clasificación Administrativa  
| Del 01/ene./2023 Al 31/oct./2023

Fecha y hora de Impresión | 08/nov./2023 09:07 a. m.

Usu: SUPERVISOR  
Rep: rptEstadoPresupuestoEgresos\_UA3

Concepto	Egresos					
	Aprobado	Ampliaciones / (Reducciones)	Modificado	Devengado	Pagado	Subejercicio
1	2	3=(1+2)	4	5	6 = (3 - 4)	

### Sin Ramo/Dependencia

INSTITUTO DE PROFESIONALIZACIÓN DEL MAGISTERIO F	\$7,832,947.00	-\$33,200.00	\$7,799,747.00	\$5,364,928.43	\$5,298,495.16	\$2,434,818.57
<b>Sin Ramo/Dependencia</b>	<b>\$7,832,947.00</b>	<b>-\$33,200.00</b>	<b>\$7,799,747.00</b>	<b>\$5,364,928.43</b>	<b>\$5,298,495.16</b>	<b>\$2,434,818.57</b>
<b>Total del Gasto</b>	<b>\$7,832,947.00</b>	<b>-\$33,200.00</b>	<b>\$7,799,747.00</b>	<b>\$5,364,928.43</b>	<b>\$5,298,495.16</b>	<b>\$2,434,818.57</b>



MTRO. PATRICIO MORAN MARQUEZ  
DIRECTOR GENERAL



ING. CESAR VAN CRUZ MARTINEZ

ENCARGADO DE LA U. DE RECURSOS FINANCIEROS C. Y S.



Gobierno (Federal/Estatal/Municipal) de INSTITUTO DE PROFESIONALIZACIÓN DEL MAGISTERIO PUEBLA

Estado Analítico del Ejercicio del Presupuesto de Egresos

Clasificación Administrativa

Fecha y hora de Impresión 08/nov./2023 09:08 a. m.

Usr: SUPERVISOR Rep: rptEstadoPresupuestoEgresos\_UA3\_GB\_SC

Del 01/ene./2023 Al 31/oct./2023

Concepto	Egresos						Subejercicio
	Aprobado	Ampliaciones / (Reducciones)	Modificado	Devengado	Pagado		
	1	2	3=(1+2)	4	5	6 = ( 3 - 4 )	
MODER EJECUTIVO	\$7,832,947.00	-\$33,200.00	\$7,799,747.00	\$5,364,928.43	\$5,298,495.16	\$2,434,818.57	
MODER LEGISLATIVO	\$0.00	\$0.00	\$0.00	\$0.00	\$0.00	\$0.00	
MODER JUDICIAL	\$0.00	\$0.00	\$0.00	\$0.00	\$0.00	\$0.00	
ORGANOS AUTÓNOMOS	\$0.00	\$0.00	\$0.00	\$0.00	\$0.00	\$0.00	
<b>TOTAL DEL GASTO</b>	<b>\$7,832,947.00</b>	<b>-\$33,200.00</b>	<b>\$7,799,747.00</b>	<b>\$5,364,928.43</b>	<b>\$5,298,495.16</b>	<b>\$2,434,818.57</b>	

  
 MTRO. PATRICIO MORAN MARQUEZ  
 DIRECTOR GENERAL


  
 ING. CESAR IVAN CRUZ MARTINEZ

ENCARGADO DE LA U. DE RECURSOS FINANCIEROS C. Y S.

**Estado Analítico del Ejercicio del Presupuesto de Egresos**  
 Clasificación Administrativa  
 Del 01/ene./2023 Al 31/oct./2023

Utr: SUPERVISOR  
 Rep: rptEstadoPresupuestoEgresos\_UA3\_GB\_SC

Concepto	Egresos					Subejercicio
	Aprobado 1	Ampliaciones / (Reducciones) 2	Modificado 3=(1+2)	Devengado 4	Pagado 5	
:NTIDADES PARAESTATALES Y FIDEICOMISOS NO EMPRESARIALES Y NO FINANCIEROS	\$0.00	\$0.00	\$0.00	\$0.00	\$0.00	\$0.00
NTSTITUCIONES PÚBLICAS DE LA SEGURIDAD SOCIAL	\$0.00	\$0.00	\$0.00	\$0.00	\$0.00	\$0.00
:NTIDADES PARAESTATALES EMPRESARIALES NO FINANCIERAS CON PARTICIPACIÓN ESTATAL MAYORITARIA	\$0.00	\$0.00	\$0.00	\$0.00	\$0.00	\$0.00
:FIDEICOMISOS EMPRESARIALES NO FINANCIEROS CON PARTICIPACIÓN ESTATAL MAYORITARIA	\$0.00	\$0.00	\$0.00	\$0.00	\$0.00	\$0.00
:NTIDADES PARAESTATALES EMPRESARIALES FINANCIERAS MONETARIAS CON PARTICIPACIÓN ESTATAL MAYORITARIA	\$0.00	\$0.00	\$0.00	\$0.00	\$0.00	\$0.00
:NTIDADES PARAESTATALES EMPRESARIALES FINANCIERAS NO MONETARIAS CON PARTICIPACIÓN ESTATAL MAYORITARIA	\$0.00	\$0.00	\$0.00	\$0.00	\$0.00	\$0.00
:FIDEICOMISOS FINANCIEROS PÚBLICOS CON PARTICIPACIÓN ESTATAL MAYORITARIA	\$0.00	\$0.00	\$0.00	\$0.00	\$0.00	\$0.00
<b>TOTAL DEL GASTO</b>	<b>\$0.00</b>	<b>\$0.00</b>	<b>\$0.00</b>	<b>\$0.00</b>	<b>\$0.00</b>	<b>\$0.00</b>

  
 MTRO. PATRICIO MORAN MARQUEZ  
 DIRECTOR GENERAL

  
 ING. CESAR IVAN CRUZ MARTINEZ  
 ENCARGADO DE LA U. DE RECURSOS FINANCIEROS C. Y S.







Usr: SUPERVISOR  
 Rep: rptEstadoPresupuestoEgresos\_FN3


# INSTITUTO DE PROFESIONALIZACION DEL MAGISTERIO POBLANO PUEBLA

## Estado Analítico del Ejercicio del Presupuesto de Egresos Clasificación Funcional (Finalidad y Función)

Del 01/ene./2023 Al 31/oct./2023

Fecha y hora de Impresión | 08/nov./2023 | 09:09 a. m.

Concepto	Egresos				Subejercicio
	Aprobado	Ampliaciones / (Reducciones)	Modificado	Devengado	
1	\$7,832,947.00	2 -\$33,200.00	3=(1+2) \$7,799,747.00	4 \$5,364,928.43	5 \$5,298,495.16
<b>Total del Gasto</b>					6 = ( 3 - 4 ) \$2,434,818.57

  
 MTRO. PATRICIO MORÁN MÁRQUEZ  
 DIRECTOR GENERAL

  
 ING. CESAR IVAN CRUZ MARTINEZ

ENCARGADO DE LA U. DE RECURSOS FINANCIEROS C. Y S.





# INSTITUTO DE PROFESIONALIZACIÓN DEL MAGISTERIO POBLANO

PUEBLA

Estado Analítico del Ejercicio del Presupuesto por Capítulo del Gasto Del 01/ene./2023 Al 31/oct./2023

Fecha y hora de Impresión | 08/nov./2023 | 10:01 a. m.

Usr. SUPERVISOR

Rep: rptEstadoAnalíticoPresupuestoEgresos

Ejercicio del Presupuesto		Egresos Aprobado	Ampliaciones / (Reducciones)	Egresos Modificado	Egresos Comprometido	Egresos Devengado	Egresos Ejercido	Pagado	Subejercicio
1000	SERVICIOS PERSONALES	\$4,207,504.00	\$0.00	\$4,207,504.00	\$2,647,373.68	\$2,647,373.68	\$2,587,601.88	\$2,587,601.88	\$1,560,130.32
1100	REMUNERACIONES AL PERSONAL DE CARÁC	\$1,846,200.00	\$0.00	\$1,846,200.00	\$1,310,615.00	\$1,310,615.00	\$1,310,615.00	\$1,310,615.00	\$535,585.00
1130	Sueldos base al personal permanente	\$1,846,200.00	\$0.00	\$1,846,200.00	\$1,310,615.00	\$1,310,615.00	\$1,310,615.00	\$1,310,615.00	\$535,585.00
1132	Sueldo base al personal de confianza	\$1,846,200.00	\$0.00	\$1,846,200.00	\$1,310,615.00	\$1,310,615.00	\$1,310,615.00	\$1,310,615.00	\$535,585.00
1300	REMUNERACIONES ADICIONALES Y ESPECIAL	\$1,800,568.00	\$0.00	\$1,800,568.00	\$936,696.48	\$936,696.48	\$936,696.48	\$936,696.48	\$863,871.52
1320	Primas de vacaciones, dominical y gratificación de	\$298,904.00	\$0.00	\$298,904.00	\$27,285.60	\$27,285.60	\$27,285.60	\$27,285.60	\$271,618.40
1321	Primas de vacaciones y dominical	\$63,000.00	\$0.00	\$63,000.00	\$0.00	\$0.00	\$0.00	\$0.00	\$35,714.40
1322	Aguinaldo o gratificación de fin de año	\$235,904.00	\$0.00	\$235,904.00	\$909,410.88	\$909,410.88	\$909,410.88	\$909,410.88	\$592,253.12
1340	Compensaciones	\$1,501,664.00	\$0.00	\$1,501,664.00	\$909,410.88	\$909,410.88	\$909,410.88	\$909,410.88	\$592,253.12
1349	Otras compensaciones	\$1,501,664.00	\$0.00	\$1,501,664.00	\$909,410.88	\$909,410.88	\$909,410.88	\$909,410.88	\$149,963.80
1400	SEGURIDAD SOCIAL	\$516,936.00	\$0.00	\$516,936.00	\$366,972.20	\$366,972.20	\$307,200.40	\$307,200.40	\$139,252.10
1410	Aportaciones de seguridad social	\$480,012.00	\$0.00	\$480,012.00	\$340,759.90	\$340,759.90	\$307,200.40	\$307,200.40	\$139,252.10
1411	Aportaciones al Instituto de Seguridad y Servicios	\$480,012.00	\$0.00	\$480,012.00	\$340,759.90	\$340,759.90	\$307,200.40	\$307,200.40	\$10,711.70
1430	Aportaciones al sistema para el retiro	\$36,924.00	\$0.00	\$36,924.00	\$26,212.30	\$26,212.30	\$0.00	\$0.00	\$10,711.70
1431	Aportaciones al sistema de ahorro para el retiro	\$36,924.00	\$0.00	\$36,924.00	\$26,212.30	\$26,212.30	\$0.00	\$0.00	\$10,710.00
1500	OTRAS PRESTACIONES SOCIALES Y ECONÓM	\$43,800.00	\$0.00	\$43,800.00	\$33,090.00	\$33,090.00	\$33,090.00	\$33,090.00	\$10,710.00
1540	Prestaciones contractuales	\$43,800.00	\$0.00	\$43,800.00	\$33,090.00	\$33,090.00	\$33,090.00	\$33,090.00	\$10,710.00
1543	Prestaciones establecidas por condiciones gener	\$43,800.00	\$0.00	\$43,800.00	\$33,090.00	\$33,090.00	\$33,090.00	\$33,090.00	\$10,710.00
2000	MATERIALES Y SUMINISTROS	\$737,861.00	-\$1,796.00	\$736,065.00	\$631,793.60	\$631,793.60	\$631,793.60	\$631,793.60	\$104,271.40
2100	MATERIALES DE ADMINISTRACIÓN, EMISIÓN I	\$441,257.00	\$0.00	\$441,257.00	\$441,098.28	\$441,098.28	\$441,098.28	\$441,098.28	\$158.72
2110	Materiales, útiles y equipos menores de oficina	\$241,647.00	\$0.00	\$241,647.00	\$241,644.40	\$241,644.40	\$241,644.40	\$241,644.40	\$2.60
2111	Materiales, útiles y equipos menores de oficina	\$241,647.00	\$0.00	\$241,647.00	\$241,644.40	\$241,644.40	\$241,644.40	\$241,644.40	\$2.60
2140	Materiales, útiles y equipos menores de tecnologi	\$199,610.00	\$0.00	\$199,610.00	\$199,453.88	\$199,453.88	\$199,453.88	\$199,453.88	\$156.12
2141	Materiales, útiles y equipos menores de tecnologi	\$199,610.00	\$0.00	\$199,610.00	\$199,453.88	\$199,453.88	\$199,453.88	\$199,453.88	\$156.12
2200	ALIMENTOS Y UTENSILIOS	\$170,308.00	\$0.00	\$170,308.00	\$91,397.46	\$91,397.46	\$91,397.46	\$91,397.46	\$78,910.54
2210	Productos alimenticios para personas	\$155,318.00	\$0.00	\$155,318.00	\$76,407.46	\$76,407.46	\$76,407.46	\$76,407.46	\$78,910.54
2212	Productos alimenticios para los efectivos que reali	\$69,995.00	\$0.00	\$69,995.00	\$31,085.54	\$31,085.54	\$31,085.54	\$31,085.54	\$38,909.46
2213	Productos alimenticios para el personal en las ins	\$85,323.00	\$0.00	\$85,323.00	\$45,321.92	\$45,321.92	\$45,321.92	\$45,321.92	\$40,001.08
2230	Utensilios para el servicio de alimentación	\$14,990.00	\$0.00	\$14,990.00	\$14,990.00	\$14,990.00	\$14,990.00	\$14,990.00	\$0.00
2231	Utensilios para el servicio de alimentación	\$14,990.00	\$0.00	\$14,990.00	\$14,990.00	\$14,990.00	\$14,990.00	\$14,990.00	\$0.00
2400	MATERIALES Y ARTÍCULOS DE CONSTRUCCIÓN	\$12,988.00	\$0.00	\$12,988.00	\$12,988.00	\$12,988.00	\$12,988.00	\$12,988.00	\$0.00
2460	Material eléctrico y electrónico	\$12,988.00	\$0.00	\$12,988.00	\$12,988.00	\$12,988.00	\$12,988.00	\$12,988.00	\$0.00
2461	Material eléctrico y electrónico	\$12,988.00	\$0.00	\$12,988.00	\$12,988.00	\$12,988.00	\$12,988.00	\$12,988.00	\$0.00
2500	PRODUCTOS QUÍMICOS, FARMACÉUTICOS Y I	\$5,988.00	-\$1,796.00	\$4,202.00	\$2,523.00	\$2,523.00	\$2,523.00	\$2,523.00	\$1,679.00





# INSTITUTO DE PROFESIONALIZACIÓN DEL MAGISTERIO POBLANO

Estado Analítico del Ejercicio del Presupuesto por Capítulo del Gasto Del 01/ene./2023 Al 31/oct./2023

Fecha y hora de Impresión | 08/nov./2023

Utr. SUPERVISOR

Rep. rptEstadoAnalíticoPresupuestoEgresos

hora de Impresión | 10:01 a. m.

Ejercicio del Presupuesto		Egresos Aprobado	Ampliaciones / (Reducciones)	Egresos Modificado	Egresos Comprometido	Egresos Devengado	Egresos Ejercido	Pagado	Subejercicio
2530	Medicinas y productos farmacéuticos	\$5,998.00	-\$1,796.00	\$4,202.00	\$2,523.00	\$2,523.00	\$2,523.00	\$2,523.00	\$1,679.00
2531	Medicinas y productos farmacéuticos	\$5,998.00	-\$1,796.00	\$4,202.00	\$2,523.00	\$2,523.00	\$2,523.00	\$2,523.00	\$1,679.00
<b>2600</b>	<b>COMBUSTIBLES, LUBRICANTES Y ADITIVOS</b>	<b>\$57,310.00</b>	<b>\$0.00</b>	<b>\$57,310.00</b>	<b>\$33,786.89</b>	<b>\$33,786.89</b>	<b>\$33,786.89</b>	<b>\$33,786.89</b>	<b>\$23,523.11</b>
2610	Combustibles, lubricantes y aditivos	\$57,310.00	\$0.00	\$57,310.00	\$33,786.89	\$33,786.89	\$33,786.89	\$33,786.89	\$23,523.11
2612	Combustibles, lubricantes y aditivos para vehicul	\$57,310.00	\$0.00	\$57,310.00	\$33,786.89	\$33,786.89	\$33,786.89	\$33,786.89	\$23,523.11
<b>2900</b>	<b>HERRAMIENTAS, REFACCIONES Y ACCESORIC</b>	<b>\$50,000.00</b>	<b>\$0.00</b>	<b>\$50,000.00</b>	<b>\$49,999.97</b>	<b>\$49,999.97</b>	<b>\$49,999.97</b>	<b>\$49,999.97</b>	<b>\$0.03</b>
2940	Refacciones y accesorios menores de equipo de t	\$50,000.00	\$0.00	\$50,000.00	\$49,999.97	\$49,999.97	\$49,999.97	\$49,999.97	\$0.03
2941	Refacciones y accesorios menores para equipo de	\$50,000.00	\$0.00	\$50,000.00	\$49,999.97	\$49,999.97	\$49,999.97	\$49,999.97	\$0.03
<b>3000</b>	<b>SERVICIOS GENERALES</b>	<b>\$2,887,582.00</b>	<b>-\$256,307.13</b>	<b>\$2,631,274.87</b>	<b>\$1,810,789.02</b>	<b>\$1,810,789.02</b>	<b>\$1,804,127.55</b>	<b>\$1,804,127.55</b>	<b>\$820,485.85</b>
<b>3100</b>	<b>SERVICIOS BÁSICOS</b>	<b>\$600,000.00</b>	<b>-\$160,627.13</b>	<b>\$439,372.87</b>	<b>\$289,637.88</b>	<b>\$289,637.88</b>	<b>\$289,637.88</b>	<b>\$289,637.88</b>	<b>\$149,734.99</b>
3110	Energía eléctrica	\$130,000.00	\$0.00	\$130,000.00	\$96,286.00	\$96,286.00	\$96,286.00	\$96,286.00	\$33,714.00
3111	Servicio de energía eléctrica	\$130,000.00	\$0.00	\$130,000.00	\$96,286.00	\$96,286.00	\$96,286.00	\$96,286.00	\$33,714.00
3130	Agua	\$120,000.00	\$0.00	\$120,000.00	\$83,520.00	\$83,520.00	\$83,520.00	\$83,520.00	\$36,480.00
3133	Servicio de agua en situaciones de emergencia	\$120,000.00	\$0.00	\$120,000.00	\$83,520.00	\$83,520.00	\$83,520.00	\$83,520.00	\$36,480.00
3140	Telefonía tradicional	\$10,000.00	\$0.00	\$10,000.00	\$4,392.00	\$4,392.00	\$4,392.00	\$4,392.00	\$5,608.00
3141	Servicio telefónico convencional	\$10,000.00	\$0.00	\$10,000.00	\$4,392.00	\$4,392.00	\$4,392.00	\$4,392.00	\$5,608.00
3170	Servicios de acceso de Internet, redes y procesan	\$340,000.00	-\$160,627.13	\$179,372.87	\$105,439.88	\$105,439.88	\$105,439.88	\$105,439.88	\$73,932.99
3171	Servicios de acceso de internet	\$190,000.00	-\$145,627.13	\$44,372.87	\$4,840.39	\$4,840.39	\$4,840.39	\$4,840.39	\$39,532.48
3172	Servicios de redes y procesamiento de informació	\$150,000.00	-\$15,000.00	\$135,000.00	\$100,599.49	\$100,599.49	\$100,599.49	\$100,599.49	\$34,400.51
<b>3200</b>	<b>SERVICIOS DE ARRENDAMIENTO</b>	<b>\$160,717.00</b>	<b>-\$47,480.00</b>	<b>\$113,237.00</b>	<b>\$18,640.00</b>	<b>\$18,640.00</b>	<b>\$18,640.00</b>	<b>\$18,640.00</b>	<b>\$94,597.00</b>
3270	Arrendamiento de activos intangibles	\$160,717.00	-\$47,480.00	\$113,237.00	\$18,640.00	\$18,640.00	\$18,640.00	\$18,640.00	\$94,597.00
3271	Derechos de autor, patentes, regalías y otros	\$160,717.00	-\$47,480.00	\$113,237.00	\$18,640.00	\$18,640.00	\$18,640.00	\$18,640.00	\$94,597.00
<b>3300</b>	<b>SERVICIOS PROFESIONALES, CIENTÍFICOS, TÈ</b>	<b>\$804,000.00</b>	<b>-\$45,000.00</b>	<b>\$759,000.00</b>	<b>\$470,522.91</b>	<b>\$470,522.91</b>	<b>\$470,522.91</b>	<b>\$470,522.91</b>	<b>\$288,477.09</b>
3310	Servicios legales, de contabilidad, auditoría y relac	\$274,000.00	\$0.00	\$274,000.00	\$134,999.97	\$134,999.97	\$134,999.97	\$134,999.97	\$139,000.03
3311	Servicios relacionados con procedimientos jurisdic	\$124,000.00	\$0.00	\$124,000.00	\$0.00	\$0.00	\$0.00	\$0.00	\$124,000.00
3312	Otros Servicios para la operación de programas	\$150,000.00	\$0.00	\$150,000.00	\$134,999.97	\$134,999.97	\$134,999.97	\$134,999.97	\$15,000.03
3330	Servicios de consultoría administrativa, procesos,	\$100,000.00	\$0.00	\$100,000.00	\$90,000.00	\$90,000.00	\$90,000.00	\$90,000.00	\$10,000.00
3333	Servicios relacionados con certificación de proces	\$100,000.00	\$0.00	\$100,000.00	\$90,000.00	\$90,000.00	\$90,000.00	\$90,000.00	\$10,000.00
3340	Servicios de capacitación	\$100,000.00	\$144,000.00	\$244,000.00	\$183,424.38	\$183,424.38	\$183,424.38	\$183,424.38	\$60,575.62
3342	Capacitación especializada	\$100,000.00	\$144,000.00	\$244,000.00	\$183,424.38	\$183,424.38	\$183,424.38	\$183,424.38	\$60,575.62
3350	Servicios de investigación científica y desarrollo	\$150,000.00	-\$45,000.00	\$105,000.00	\$44,098.56	\$44,098.56	\$44,098.56	\$44,098.56	\$60,901.44
3351	Servicios de investigación científica y desarrollo	\$150,000.00	-\$45,000.00	\$105,000.00	\$44,098.56	\$44,098.56	\$44,098.56	\$44,098.56	\$60,901.44
3360	Servicios de apoyo administrativo, traducción, fot	\$180,000.00	-\$144,000.00	\$36,000.00	\$18,000.00	\$18,000.00	\$18,000.00	\$18,000.00	\$18,000.00
3362	Servicios de apoyo administrativo	\$180,000.00	-\$144,000.00	\$36,000.00	\$18,000.00	\$18,000.00	\$18,000.00	\$18,000.00	\$18,000.00





# INSTITUTO DE PROFESIONALIZACIÓN DEL MAGISTERIO POBLANO

## Estado Analítico del Ejercicio del Presupuesto por Capítulo del Gasto Del 01/ene./2023 Al 31/oct./2023

Fecha y hora de Impresión 08/nov./2023 10:01 a. m.

Usr: SUPERVISOR  
Rep: rptEstadoAnalíticoPresupuestoEgresos

Ejercicio del Presupuesto		Egresos Aprobado	Ampliaciones / (Reducciones)	Egresos Modificado	Egresos Comprometido	Egresos Devengado	Egresos Ejercido	Pagado	Subejercicio
3400	SERVICIOS FINANCIEROS, BANCARIOS Y COM	\$29,659.00	-\$1,200.00	\$28,459.00	\$4,443.95	\$4,443.95	\$4,443.95	\$4,443.95	\$24,015.05
3410	Servicios financieros y bancarios	\$12,000.00	-\$1,200.00	\$10,800.00	\$3,699.74	\$3,699.74	\$3,699.74	\$3,699.74	\$7,100.26
3411	Servicios financieros y bancarios	\$12,000.00	-\$1,200.00	\$10,800.00	\$3,699.74	\$3,699.74	\$3,699.74	\$3,699.74	\$7,100.26
3450	Seguro de bienes patrimoniales	\$15,000.00	\$0.00	\$15,000.00	\$0.00	\$0.00	\$0.00	\$0.00	\$15,000.00
3451	Seguros de bienes patrimoniales	\$15,000.00	\$0.00	\$15,000.00	\$0.00	\$0.00	\$0.00	\$0.00	\$15,000.00
3490	Servicios financieros, bancarios y comerciales inte	\$2,659.00	\$0.00	\$2,659.00	\$744.21	\$744.21	\$744.21	\$744.21	\$1,914.79
3491	Servicios financieros, bancarios y comerciales inte	\$2,659.00	\$0.00	\$2,659.00	\$744.21	\$744.21	\$744.21	\$744.21	\$1,914.79
3500	SERVICIOS DE INSTALACIÓN, REPARACIÓN, M	\$1,152,489.00	-\$42,289.11	\$1,110,199.89	\$895,868.32	\$895,868.32	\$895,868.32	\$895,868.32	\$214,331.57
3510	Conservación y mantenimiento menor de inmueble	\$486,105.00	-\$48,610.00	\$437,495.00	\$378,582.10	\$378,582.10	\$378,582.10	\$378,582.10	\$58,912.90
3511	Mantenimiento y conservación menor de inmueble	\$486,105.00	-\$48,610.00	\$437,495.00	\$378,582.10	\$378,582.10	\$378,582.10	\$378,582.10	\$58,912.90
3520	Instalación, reparación y mantenimiento de mobili	\$100,000.00	\$0.00	\$100,000.00	\$90,000.00	\$90,000.00	\$90,000.00	\$90,000.00	\$10,000.00
3521	Mantenimiento y conservación de mobiliario y eq	\$100,000.00	\$0.00	\$100,000.00	\$90,000.00	\$90,000.00	\$90,000.00	\$90,000.00	\$10,000.00
3530	Instalación, reparación y mantenimiento de equip	\$204,000.00	\$0.00	\$204,000.00	\$183,597.59	\$183,597.59	\$183,597.59	\$183,597.59	\$20,402.41
3531	Instalación, reparación y mantenimiento de equip	\$204,000.00	\$0.00	\$204,000.00	\$183,597.59	\$183,597.59	\$183,597.59	\$183,597.59	\$20,402.41
3550	Reparación y mantenimiento de equipo de transpo	\$10,000.00	\$0.00	\$10,000.00	\$0.00	\$0.00	\$0.00	\$0.00	\$10,000.00
3551	Mantenimiento y conservación de vehículos terres	\$332,384.00	\$6,320.89	\$338,704.89	\$232,835.18	\$232,835.18	\$232,835.18	\$232,835.18	\$105,869.71
3580	Servicios de limpieza y manejo de desechos	\$332,384.00	\$6,320.89	\$338,704.89	\$232,835.18	\$232,835.18	\$232,835.18	\$232,835.18	\$105,869.71
3581	Servicios de limpieza y manejo de desechos	\$332,384.00	\$6,320.89	\$338,704.89	\$232,835.18	\$232,835.18	\$232,835.18	\$232,835.18	\$105,869.71
3590	Servicios de jardinería y fumigación	\$20,000.00	\$0.00	\$20,000.00	\$10,853.45	\$10,853.45	\$10,853.45	\$10,853.45	\$9,146.55
3591	Servicios de jardinería y fumigación	\$20,000.00	\$0.00	\$20,000.00	\$10,853.45	\$10,853.45	\$10,853.45	\$10,853.45	\$9,146.55
3600	SERVICIOS DE COMUNICACIÓN SOCIAL Y PUB	\$20,000.00	-\$2,000.00	\$18,000.00	\$14,000.00	\$14,000.00	\$14,000.00	\$14,000.00	\$4,000.00
3660	Servicio de creación y difusión de contenido exclu	\$20,000.00	-\$2,000.00	\$18,000.00	\$14,000.00	\$14,000.00	\$14,000.00	\$14,000.00	\$4,000.00
3661	Servicio de creación y difusión de contenido exclu	\$20,000.00	-\$2,000.00	\$18,000.00	\$14,000.00	\$14,000.00	\$14,000.00	\$14,000.00	\$4,000.00
3800	SERVICIOS OFICIALES	\$0.00	\$48,610.00	\$48,610.00	\$48,609.95	\$48,609.95	\$48,609.95	\$48,609.95	\$0.05
3820	Gastos de orden social y cultural	\$0.00	\$48,610.00	\$48,610.00	\$48,609.95	\$48,609.95	\$48,609.95	\$48,609.95	\$0.05
3822	Gastos de orden cultural	\$0.00	\$48,610.00	\$48,610.00	\$48,609.95	\$48,609.95	\$48,609.95	\$48,609.95	\$0.05
3900	OTROS SERVICIOS GENERALES	\$120,717.00	-\$6,320.89	\$114,396.11	\$69,066.01	\$69,066.01	\$62,404.54	\$62,404.54	\$45,330.10
3920	Impuestos y derechos	\$10,000.00	-\$6,320.89	\$3,679.11	\$612.99	\$612.99	\$612.99	\$612.99	\$3,066.12
3921	Otros impuestos y derechos	\$10,000.00	-\$6,320.89	\$3,679.11	\$612.99	\$612.99	\$612.99	\$612.99	\$3,066.12
3980	Impuesto sobre nóminas y otros que se deriven de	\$110,717.00	\$0.00	\$110,717.00	\$68,453.02	\$68,453.02	\$61,791.55	\$61,791.55	\$42,263.98
3981	Impuesto sobre nóminas y otros que se deriven de	\$110,717.00	\$0.00	\$110,717.00	\$68,453.02	\$68,453.02	\$61,791.55	\$61,791.55	\$42,263.98
5000	BIENES MUEBLES, INMUEBLES E INTAN	\$0.00	\$274,972.13	\$274,972.13	\$274,972.13	\$274,972.13	\$274,972.13	\$274,972.13	\$0.00
5100	MOBILIARIO Y EQUIPO DE ADMINISTRACIÓN	\$0.00	\$274,972.13	\$274,972.13	\$274,972.13	\$274,972.13	\$274,972.13	\$274,972.13	\$0.00
5150	Equipo de cómputo y de tecnologías de la informat	\$0.00	\$274,972.13	\$274,972.13	\$274,972.13	\$274,972.13	\$274,972.13	\$274,972.13	\$0.00



# INSTITUTO DE PROFESIONALIZACIÓN DEL MAGISTERIO POBLANO

## Estado Analítico del Ejercicio del Presupuesto por Capítulo del Gasto Del 01/ene./2023 Al 31/oct./2023

Fecha y hora de Impresión | 08/nov./2023 | 10:01 a. m.

Usr: SUPERVISOR  
Rep: rptEstadoAnalíticoPresupuestoEgresos

Ejercicio del Presupuesto		Egresos Aprobado	Ampliaciones / (Reducciones)	Egresos Modificado	Egresos Comprometido	Egresos Devengado	Egresos Ejercido	Pagado	Subejercicio
5151	Equipo de cómputo y de tecnología de la informaci	\$0.00	\$274,972.13	\$274,972.13	\$274,972.13	\$274,972.13	\$274,972.13	\$274,972.13	\$0.00
<b>Total</b>		<b>\$7,832,947.00</b>	<b>\$16,869.00</b>	<b>\$7,849,816.00</b>	<b>\$5,364,928.43</b>	<b>\$5,364,928.43</b>	<b>\$5,298,495.16</b>	<b>\$5,298,495.16</b>	<b>\$2,484,887.57</b>



MITRO. PATRICIO MORAN MARQUEZ  
DIRECTOR GENERAL



ING. CESAR IVAN CRUZ MARTINEZ  
ENCARGADO DE LA U. DE RECURSOS FINANCIEROS C. Y S.





# INSTITUTO DE PROFESIONALIZACIÓN DEL MAGISTERIO POBLANO

Estado Analítico del Ejercicio del Presupuesto de Egresos por Fuente de Financiamiento Del 01/ene./2023 Al

Fecha y hora de Impresión | 08/nov./2023 | 10:02 a. m.

Usr: SUPERVISOR  
Rep: rptEstadoAnalíticoPresupuestoEgresos\_FF

Ejercicio del Presupuesto	Egresos Aprobado Al 31/12/2023	Ampliaciones / (Reducciones)	Egresos Modificado	Egresos Comprometido	Egresos Devengado	Egresos Ejercido	Egresos Pagado	Subejercicio
<b>25 RECURSOS ESTATAL</b>								
1000 SERVICIOS PERSONALES	\$4,207,504.00	\$0.00	\$4,207,504.00	\$2,647,373.68	\$2,647,373.68	\$2,587,601.88	\$2,587,601.88	\$1,560,130.32
1100 REMUNERACIONES AL PERSONAL DE CARÁCTER PERMANENTE	\$1,846,200.00	\$0.00	\$1,846,200.00	\$1,310,615.00	\$1,310,615.00	\$1,310,615.00	\$1,310,615.00	\$535,585.00
1130 Sueldos base al personal permanente	\$1,846,200.00	\$0.00	\$1,846,200.00	\$1,310,615.00	\$1,310,615.00	\$1,310,615.00	\$1,310,615.00	\$535,585.00
1132 Sueldo base al personal de confianza	\$1,846,200.00	\$0.00	\$1,846,200.00	\$1,310,615.00	\$1,310,615.00	\$1,310,615.00	\$1,310,615.00	\$535,585.00
1300 REMUNERACIONES ADICIONALES Y ESPECIALES	\$1,800,568.00	\$0.00	\$1,800,568.00	\$936,696.48	\$936,696.48	\$936,696.48	\$936,696.48	\$863,871.52
1320 Primas de vacaciones, dominical y gratificación de fin de año	\$298,904.00	\$0.00	\$298,904.00	\$27,285.60	\$27,285.60	\$27,285.60	\$27,285.60	\$271,618.40
1321 Primas de vacaciones y dominical	\$63,000.00	\$0.00	\$63,000.00	\$27,285.60	\$27,285.60	\$27,285.60	\$27,285.60	\$35,714.40
1322 Aguinaldo o gratificación de fin de año	\$235,904.00	\$0.00	\$235,904.00	\$0.00	\$0.00	\$0.00	\$0.00	\$235,904.00
1340 Compensaciones	\$1,501,664.00	\$0.00	\$1,501,664.00	\$909,410.88	\$909,410.88	\$909,410.88	\$909,410.88	\$592,253.12
1349 Otras compensaciones	\$1,501,664.00	\$0.00	\$1,501,664.00	\$909,410.88	\$909,410.88	\$909,410.88	\$909,410.88	\$592,253.12
1400 SEGURIDAD SOCIAL	\$516,936.00	\$0.00	\$516,936.00	\$366,972.20	\$366,972.20	\$307,200.40	\$307,200.40	\$149,963.80
1410 Aportaciones de seguridad social	\$480,012.00	\$0.00	\$480,012.00	\$340,759.90	\$340,759.90	\$307,200.40	\$307,200.40	\$139,252.10
1411 Aportaciones al Instituto de Seguridad y Servicios Sociales de los	\$480,012.00	\$0.00	\$480,012.00	\$340,759.90	\$340,759.90	\$307,200.40	\$307,200.40	\$139,252.10
1430 Aportaciones al sistema para el retiro	\$36,924.00	\$0.00	\$36,924.00	\$26,212.30	\$26,212.30	\$0.00	\$0.00	\$10,711.70
1431 Aportaciones al sistema de ahorro para el retiro	\$36,924.00	\$0.00	\$36,924.00	\$26,212.30	\$26,212.30	\$0.00	\$0.00	\$10,711.70
1500 OTRAS PRESTACIONES SOCIALES Y ECONÓMICAS	\$43,800.00	\$0.00	\$43,800.00	\$43,800.00	\$43,800.00	\$33,090.00	\$33,090.00	\$10,710.00
1540 Prestaciones contractuales	\$43,800.00	\$0.00	\$43,800.00	\$43,800.00	\$43,800.00	\$33,090.00	\$33,090.00	\$10,710.00
1543 Prestaciones establecidas por condiciones generales de trabajo o	\$43,800.00	\$0.00	\$43,800.00	\$43,800.00	\$43,800.00	\$33,090.00	\$33,090.00	\$10,710.00
<b>2000 MATERIALES Y SUMINISTROS</b>	<b>\$737,861.00</b>	<b>-\$1,796.00</b>	<b>\$736,065.00</b>	<b>\$631,793.60</b>	<b>\$631,793.60</b>	<b>\$631,793.60</b>	<b>\$631,793.60</b>	<b>\$104,271.40</b>
2100 MATERIALES DE ADMINISTRACIÓN, EMISIÓN DE DOCUMENTI	\$441,257.00	\$0.00	\$441,257.00	\$441,098.28	\$441,098.28	\$441,098.28	\$441,098.28	\$158.72
2110 Materiales, útiles y equipos menores de oficina	\$241,647.00	\$0.00	\$241,647.00	\$241,644.40	\$241,644.40	\$241,644.40	\$241,644.40	\$2.60
2111 Materiales, útiles y equipos menores de oficina	\$241,647.00	\$0.00	\$241,647.00	\$241,644.40	\$241,644.40	\$241,644.40	\$241,644.40	\$2.60
2140 Materiales, útiles y equipos menores de tecnologías de la informar	\$199,610.00	\$0.00	\$199,610.00	\$199,453.88	\$199,453.88	\$199,453.88	\$199,453.88	\$156.12
2141 Materiales, útiles y equipos menores de tecnologías de la informar	\$199,610.00	\$0.00	\$199,610.00	\$199,453.88	\$199,453.88	\$199,453.88	\$199,453.88	\$156.12
2200 ALIMENTOS Y UTENSILIOS	\$170,308.00	\$0.00	\$170,308.00	\$91,397.46	\$91,397.46	\$91,397.46	\$91,397.46	\$78,910.54
2210 Productos alimenticios para personas	\$155,318.00	\$0.00	\$155,318.00	\$76,407.46	\$76,407.46	\$76,407.46	\$76,407.46	\$78,910.54
2212 Productos alimenticios para los efectivos que realicen labores en c	\$69,995.00	\$0.00	\$69,995.00	\$31,085.54	\$31,085.54	\$31,085.54	\$31,085.54	\$38,909.46
2213 Productos alimenticios para el personal en las instalaciones de la:	\$85,323.00	\$0.00	\$85,323.00	\$45,321.92	\$45,321.92	\$45,321.92	\$45,321.92	\$40,001.08
2230 Utensilios para el servicio de alimentación	\$14,990.00	\$0.00	\$14,990.00	\$14,990.00	\$14,990.00	\$14,990.00	\$14,990.00	\$0.00
2231 Utensilios para el servicio de alimentación	\$14,990.00	\$0.00	\$14,990.00	\$14,990.00	\$14,990.00	\$14,990.00	\$14,990.00	\$0.00



# INSTITUTO DE PROFESIONALIZACIÓN DEL MAGISTERIO POBLANO

PUEBLA

Estado Analítico del Ejercicio del Presupuesto de Egresos por Fuente de Financiamiento Del 01/ene./2023 Al

Fecha y hora de Impresión 08/nov./2023 10:02 a. m.

Usr: SUPERVISOR

Rep: rptEstadoAnaliticoPresupuestoEgresos\_FF

Ejercicio del Presupuesto		Egresos Aprobado Al 31/12/2023	Ampliaciones / (Reducciones)	Egresos Modificado	Egresos Comprometido	Egresos Devengado	Egresos Ejercido	Egresos Pagado	Subejercicio
2400	MATERIALES Y ARTÍCULOS DE CONSTRUCCIÓN Y DE REPAR	\$12,988.00	\$0.00	\$12,988.00	\$12,988.00	\$12,988.00	\$12,988.00	\$12,988.00	\$0.00
2460	Material eléctrico y electrónico	\$12,988.00	\$0.00	\$12,988.00	\$12,988.00	\$12,988.00	\$12,988.00	\$12,988.00	\$0.00
2461	Material eléctrico y electrónico	\$12,988.00	\$0.00	\$12,988.00	\$12,988.00	\$12,988.00	\$12,988.00	\$12,988.00	\$0.00
2500	PRODUCTOS QUÍMICOS, FARMACÉUTICOS Y DE LABORATORIO	\$5,998.00	-\$1,796.00	\$4,202.00	\$2,523.00	\$2,523.00	\$2,523.00	\$2,523.00	\$1,679.00
2530	Medicinas y productos farmacéuticos	\$5,998.00	-\$1,796.00	\$4,202.00	\$2,523.00	\$2,523.00	\$2,523.00	\$2,523.00	\$1,679.00
2531	Medicinas y productos farmacéuticos	\$5,998.00	-\$1,796.00	\$4,202.00	\$2,523.00	\$2,523.00	\$2,523.00	\$2,523.00	\$1,679.00
2600	COMBUSTIBLES, LUBRICANTES Y ADITIVOS	\$57,310.00	\$0.00	\$57,310.00	\$33,786.89	\$33,786.89	\$33,786.89	\$33,786.89	\$23,523.11
2610	Combustibles, lubricantes y aditivos	\$57,310.00	\$0.00	\$57,310.00	\$33,786.89	\$33,786.89	\$33,786.89	\$33,786.89	\$23,523.11
2612	Combustibles, lubricantes y aditivos para vehículos deslizados a ε	\$57,310.00	\$0.00	\$57,310.00	\$33,786.89	\$33,786.89	\$33,786.89	\$33,786.89	\$23,523.11
2800	HERRAMIENTAS, REFACCIONES Y ACCESORIOS MENORES	\$50,000.00	\$0.00	\$50,000.00	\$49,999.97	\$49,999.97	\$49,999.97	\$49,999.97	\$0.03
2940	Refacciones y accesorios menores de equipo de cómputo y tecnol	\$50,000.00	\$0.00	\$50,000.00	\$49,999.97	\$49,999.97	\$49,999.97	\$49,999.97	\$0.03
2941	Refacciones y accesorios menores para equipo de cómputo y tele	\$50,000.00	\$0.00	\$50,000.00	\$49,999.97	\$49,999.97	\$49,999.97	\$49,999.97	\$0.03
3000	SERVICIOS GENERALES	\$2,887,582.00	-\$256,307.13	\$2,631,274.87	\$1,810,789.02	\$1,810,789.02	\$1,804,127.55	\$1,804,127.55	\$820,485.85
3100	SERVICIOS BÁSICOS	\$600,000.00	-\$160,627.13	\$439,372.87	\$289,637.88	\$289,637.88	\$289,637.88	\$289,637.88	\$149,734.99
3110	Energía eléctrica	\$130,000.00	\$0.00	\$130,000.00	\$96,286.00	\$96,286.00	\$96,286.00	\$96,286.00	\$33,714.00
3111	Servicio de energía eléctrica	\$130,000.00	\$0.00	\$130,000.00	\$96,286.00	\$96,286.00	\$96,286.00	\$96,286.00	\$33,714.00
3130	Agua	\$120,000.00	\$0.00	\$120,000.00	\$83,520.00	\$83,520.00	\$83,520.00	\$83,520.00	\$36,480.00
3133	Servicio de agua en situaciones de emergencia	\$120,000.00	\$0.00	\$120,000.00	\$83,520.00	\$83,520.00	\$83,520.00	\$83,520.00	\$36,480.00
3140	Telefonía tradicional	\$10,000.00	\$0.00	\$10,000.00	\$4,392.00	\$4,392.00	\$4,392.00	\$4,392.00	\$5,608.00
3141	Servicio telefónico convencional	\$10,000.00	\$0.00	\$10,000.00	\$4,392.00	\$4,392.00	\$4,392.00	\$4,392.00	\$5,608.00
3170	Servicios de acceso de Internet, redes y procesamiento de informi	\$340,000.00	-\$160,627.13	\$179,372.87	\$105,439.88	\$105,439.88	\$105,439.88	\$105,439.88	\$73,932.99
3171	Servicios de acceso de internet	\$190,000.00	-\$145,627.13	\$44,372.87	\$4,840.39	\$4,840.39	\$4,840.39	\$4,840.39	\$39,532.48
3172	Servicios de redes y procesamiento de información	\$150,000.00	-\$15,000.00	\$135,000.00	\$100,599.49	\$100,599.49	\$100,599.49	\$100,599.49	\$34,400.51
3200	SERVICIOS DE ARRENDAMIENTO	\$160,717.00	-\$47,480.00	\$113,237.00	\$18,640.00	\$18,640.00	\$18,640.00	\$18,640.00	\$94,597.00
3270	Arrendamiento de activos intangibles	\$160,717.00	-\$47,480.00	\$113,237.00	\$18,640.00	\$18,640.00	\$18,640.00	\$18,640.00	\$94,597.00
3271	Derechos de autor, patentes, regalías y otros	\$160,717.00	-\$47,480.00	\$113,237.00	\$18,640.00	\$18,640.00	\$18,640.00	\$18,640.00	\$94,597.00
3300	SERVICIOS PROFESIONALES, CIENTÍFICOS, TÉCNICOS Y OTF	\$804,000.00	-\$45,000.00	\$759,000.00	\$470,522.91	\$470,522.91	\$470,522.91	\$470,522.91	\$288,477.09
3310	Servicios legales, de contabilidad, auditoría y relacionados	\$274,000.00	\$0.00	\$274,000.00	\$134,999.97	\$134,999.97	\$134,999.97	\$134,999.97	\$139,000.03
3311	Servicios relacionados con procedimientos jurisdiccionales	\$124,000.00	\$0.00	\$124,000.00	\$0.00	\$0.00	\$0.00	\$0.00	\$124,000.00
3312	Otros Servicios para la operación de programas	\$150,000.00	\$0.00	\$150,000.00	\$134,999.97	\$134,999.97	\$134,999.97	\$134,999.97	\$15,000.03
3330	Servicios de consultoría administrativa, procesos, técnica y en tec	\$100,000.00	\$0.00	\$100,000.00	\$90,000.00	\$90,000.00	\$90,000.00	\$90,000.00	\$10,000.00
3333	Servicios relacionados con certificación de procesos	\$100,000.00	\$0.00	\$100,000.00	\$90,000.00	\$90,000.00	\$90,000.00	\$90,000.00	\$10,000.00





# INSTITUTO DE PROFESIONALIZACIÓN DEL MAGISTERIO POBLANO

## Estado Analítico del Ejercicio del Presupuesto de Egresos por Fuente de Financiamiento Del 01/ene./2023 Al 31/ene./2023

Fecha y hora de Impresión 08/nov./2023 10:02 a. m.

Usu: SUPERVISOR  
Rep: rptEstadoAnalíticoPresupuestoEgresos\_FF

	Egresos Aprobado Al 31/12/2023	Ampliaciones / (Reducciones)	Egresos Modificado	Egresos Comprometido	Egresos Devengado	Egresos Ejercido	Egresos Pagado	Subejercicio
<b>Ejercicio del Presupuesto</b>								
3340 Servicios de capacitación	\$100,000.00	\$144,000.00	\$244,000.00	\$183,424.38	\$183,424.38	\$183,424.38	\$183,424.38	\$60,575.62
3342 Capacitación especializada	\$100,000.00	\$144,000.00	\$244,000.00	\$183,424.38	\$183,424.38	\$183,424.38	\$183,424.38	\$60,575.62
3350 Servicios de investigación científica y desarrollo	\$150,000.00	-\$45,000.00	\$105,000.00	\$44,098.56	\$44,098.56	\$44,098.56	\$44,098.56	\$60,901.44
3351 Servicios de investigación científica y desarrollo	\$150,000.00	-\$45,000.00	\$105,000.00	\$44,098.56	\$44,098.56	\$44,098.56	\$44,098.56	\$60,901.44
3360 Servicios de apoyo administrativo, traducción, fotocopiado e impre	\$180,000.00	-\$144,000.00	\$36,000.00	\$18,000.00	\$18,000.00	\$18,000.00	\$18,000.00	\$18,000.00
3362 Servicios de apoyo administrativo	\$180,000.00	-\$144,000.00	\$36,000.00	\$18,000.00	\$18,000.00	\$18,000.00	\$18,000.00	\$18,000.00
<b>3400 SERVICIOS FINANCIEROS, BANCARIOS Y COMERCIALES</b>	<b>\$29,659.00</b>	<b>-\$1,200.00</b>	<b>\$28,459.00</b>	<b>\$4,443.95</b>	<b>\$4,443.95</b>	<b>\$4,443.95</b>	<b>\$4,443.95</b>	<b>\$24,015.05</b>
3410 Servicios financieros y bancarios	\$12,000.00	-\$1,200.00	\$10,800.00	\$3,699.74	\$3,699.74	\$3,699.74	\$3,699.74	\$7,100.26
3411 Servicios financieros y bancarios	\$12,000.00	-\$1,200.00	\$10,800.00	\$3,699.74	\$3,699.74	\$3,699.74	\$3,699.74	\$7,100.26
3450 Seguro de bienes patrimoniales	\$15,000.00	\$0.00	\$15,000.00	\$0.00	\$0.00	\$0.00	\$0.00	\$15,000.00
3451 Seguros de bienes patrimoniales	\$15,000.00	\$0.00	\$15,000.00	\$0.00	\$0.00	\$0.00	\$0.00	\$15,000.00
3460 Servicios financieros, bancarios y comerciales integrales	\$2,659.00	\$0.00	\$2,659.00	\$744.21	\$744.21	\$744.21	\$744.21	\$1,914.79
3461 Servicios financieros, bancarios y comerciales integrales	\$2,659.00	\$0.00	\$2,659.00	\$744.21	\$744.21	\$744.21	\$744.21	\$1,914.79
<b>3500 SERVICIOS DE INSTALACIÓN, REPARACIÓN, MANTENIMIENTO</b>	<b>\$1,152,489.00</b>	<b>-\$42,289.11</b>	<b>\$1,110,199.89</b>	<b>\$895,868.32</b>	<b>\$895,868.32</b>	<b>\$895,868.32</b>	<b>\$895,868.32</b>	<b>\$214,331.57</b>
3510 Conservación y mantenimiento menor de inmuebles	\$486,105.00	-\$48,610.00	\$437,495.00	\$378,582.10	\$378,582.10	\$378,582.10	\$378,582.10	\$58,912.90
3511 Mantenimiento y conservación menor de inmuebles para la presta	\$486,105.00	-\$48,610.00	\$437,495.00	\$378,582.10	\$378,582.10	\$378,582.10	\$378,582.10	\$58,912.90
3520 Instalación, reparación y mantenimiento de mobiliario y equipo de	\$100,000.00	\$0.00	\$100,000.00	\$90,000.00	\$90,000.00	\$90,000.00	\$90,000.00	\$10,000.00
3521 Mantenimiento y conservación de mobiliario y equipo de administr	\$100,000.00	\$0.00	\$100,000.00	\$90,000.00	\$90,000.00	\$90,000.00	\$90,000.00	\$10,000.00
3530 Instalación, reparación y mantenimiento de equipo de cómputo y h	\$204,000.00	\$0.00	\$204,000.00	\$183,597.59	\$183,597.59	\$183,597.59	\$183,597.59	\$20,402.41
3531 Instalación, reparación y mantenimiento de equipo de cómputo y h	\$204,000.00	\$0.00	\$204,000.00	\$183,597.59	\$183,597.59	\$183,597.59	\$183,597.59	\$20,402.41
3550 Reparación y mantenimiento de equipo de transporte	\$10,000.00	\$0.00	\$10,000.00	\$0.00	\$0.00	\$0.00	\$0.00	\$10,000.00
3551 Mantenimiento y conservación de vehículos terrestres, aéreos, mtr	\$10,000.00	\$0.00	\$10,000.00	\$0.00	\$0.00	\$0.00	\$0.00	\$10,000.00
3580 Servicios de limpieza y manejo de desechos	\$332,384.00	\$6,320.89	\$338,704.89	\$232,835.18	\$232,835.18	\$232,835.18	\$232,835.18	\$105,869.71
3581 Servicios de limpieza y manejo de desechos	\$332,384.00	\$6,320.89	\$338,704.89	\$232,835.18	\$232,835.18	\$232,835.18	\$232,835.18	\$105,869.71
3590 Servicios de jardinería y fumigación	\$20,000.00	\$0.00	\$20,000.00	\$10,853.45	\$10,853.45	\$10,853.45	\$10,853.45	\$9,146.55
3591 Servicios de jardinería y fumigación	\$20,000.00	\$0.00	\$20,000.00	\$10,853.45	\$10,853.45	\$10,853.45	\$10,853.45	\$9,146.55
<b>3600 SERVICIOS DE COMUNICACIÓN SOCIAL Y PUBLICIDAD</b>	<b>\$20,000.00</b>	<b>-\$2,000.00</b>	<b>\$18,000.00</b>	<b>\$14,000.00</b>	<b>\$14,000.00</b>	<b>\$14,000.00</b>	<b>\$14,000.00</b>	<b>\$4,000.00</b>
3660 Servicio de creación y difusión de contenido exclusivamente a tra	\$20,000.00	-\$2,000.00	\$18,000.00	\$14,000.00	\$14,000.00	\$14,000.00	\$14,000.00	\$4,000.00
3661 Servicio de creación y difusión de contenido exclusivamente a tra	\$20,000.00	-\$2,000.00	\$18,000.00	\$14,000.00	\$14,000.00	\$14,000.00	\$14,000.00	\$4,000.00
<b>3800 SERVICIOS OFICIALES</b>	<b>\$0.00</b>	<b>\$48,610.00</b>	<b>\$48,610.00</b>	<b>\$48,609.95</b>	<b>\$48,609.95</b>	<b>\$48,609.95</b>	<b>\$48,609.95</b>	<b>\$0.05</b>
3820 Gastos de orden social y cultural	\$0.00	\$48,610.00	\$48,610.00	\$48,609.95	\$48,609.95	\$48,609.95	\$48,609.95	\$0.05
3822 Gastos de orden cultural	\$0.00	\$48,610.00	\$48,610.00	\$48,609.95	\$48,609.95	\$48,609.95	\$48,609.95	\$0.05





# INSTITUTO DE PROFESIONALIZACIÓN DEL MAGISTERIO POBLANO

## Estado Analítico del Ejercicio del Presupuesto de Egresos por Fuente de Financiamiento Del 01/ene./2023 Al

Fecha y hora de Impresión 08/nov./2023 10:02 a. m.

Usu: SUPERVISOR  
Rep: rptEstadoAnalíticoPresupuestoEgresos\_FF

Ejercicio del Presupuesto	Egresos Aprobado Al 31/12/2023	Ampliaciones / (Reducciones)	Egresos Modificado	Egresos Comprometido	Egresos Devengado	Egresos Ejercido	Egresos Pagado	Subejercicio
<b>3900 OTROS SERVICIOS GENERALES</b>	\$120,717.00	-\$6,320.89	\$114,396.11	\$69,066.01	\$69,066.01	\$62,404.54	\$62,404.54	\$45,330.10
3920 Impuestos y derechos	\$10,000.00	-\$5,320.89	\$3,679.11	\$612.99	\$612.99	\$612.99	\$612.99	\$3,066.12
3921 Otros impuestos y derechos	\$10,000.00	-\$6,320.89	\$3,679.11	\$612.99	\$612.99	\$612.99	\$612.99	\$3,066.12
3980 Impuesto sobre nóminas y otros que se deriven de una relación la	\$110,717.00	\$0.00	\$110,717.00	\$68,453.02	\$68,453.02	\$61,791.55	\$61,791.55	\$42,263.98
3981 Impuesto sobre nóminas y otros que se deriven de una relación la	\$110,717.00	\$0.00	\$110,717.00	\$68,453.02	\$68,453.02	\$61,791.55	\$61,791.55	\$42,263.98
<b>5000 BIENES MUEBLES, INMUEBLES E INTANGIBLES</b>	\$0.00	\$274,972.13	\$274,972.13	\$274,972.13	\$274,972.13	\$274,972.13	\$274,972.13	\$0.00
<b>5100 MOBILIARIO Y EQUIPO DE ADMINISTRACIÓN</b>	\$0.00	\$274,972.13	\$274,972.13	\$274,972.13	\$274,972.13	\$274,972.13	\$274,972.13	\$0.00
5150 Equipo de cómputo y de tecnologías de la información	\$0.00	\$274,972.13	\$274,972.13	\$274,972.13	\$274,972.13	\$274,972.13	\$274,972.13	\$0.00
5151 Equipo de cómputo y de tecnología de la información	\$0.00	\$274,972.13	\$274,972.13	\$274,972.13	\$274,972.13	\$274,972.13	\$274,972.13	\$0.00
<b>RECURSOS ESTATAL</b>	\$7,832,947.00	\$16,869.00	\$7,849,816.00	\$5,364,928.43	\$5,364,928.43	\$5,298,495.16	\$5,298,495.16	\$2,484,887.57
<b>Total Final</b>	\$7,832,947.00	\$16,869.00	\$7,849,816.00	\$5,364,928.43	\$5,364,928.43	\$5,298,495.16	\$5,298,495.16	\$2,484,887.57



MTR. PATRICIO MORAN MARQUEZ  
DIRECTOR GENERAL



ING. CESAR IVAN CRUZ MARTINEZ  
ENCARGADO DE LA U. DE RECURSOS FINANCIEROS C. Y S.



# INSTITUTO DE PROFESIONALIZACIÓN DEL MAGISTERIO POBLANO

Estado Analítico del Ejercicio del Presupuesto de Egresos por Proyecto / Proceso Del 01/ene./2023 Al 31/oct./2023

Fecha y hora de Impresión | 08/nov./2023 | 10:03 a. m.

Usr: SUPERVISOR  
Rep: rptEstadoAnaliticoPresupuestoEgresos\_PY

Ejercicio del Presupuesto	Egresos Aprobado Al 31/12/2023	Ampliaciones / (Reducciones)	Egresos Modificado	Egresos Comprometido	Egresos Devengado	Egresos Ejercido	Egresos Pagado	Subejercicio
<b>10 SERVICIOS EDUCATIVOS Y ACTIVIDADES INHERENTES</b>								
1000 SERVICIOS PERSONALES	\$4,207,504.00	\$0.00	\$4,207,504.00	\$2,647,373.88	\$2,647,373.88	\$2,587,601.88	\$2,587,601.88	\$1,560,130.32
1100 REMUNERACIONES AL PERSONAL DE CARÁCTER PERMANENTE	\$1,846,200.00	\$0.00	\$1,846,200.00	\$1,310,615.00	\$1,310,615.00	\$1,310,615.00	\$1,310,615.00	\$535,585.00
1130 Sueldos base al personal permanente	\$1,846,200.00	\$0.00	\$1,846,200.00	\$1,310,615.00	\$1,310,615.00	\$1,310,615.00	\$1,310,615.00	\$535,585.00
1132 Sueldo base al personal de confianza	\$1,846,200.00	\$0.00	\$1,846,200.00	\$1,310,615.00	\$1,310,615.00	\$1,310,615.00	\$1,310,615.00	\$535,585.00
1300 REMUNERACIONES ADICIONALES Y ESPECIALES	\$1,800,568.00	\$0.00	\$1,800,568.00	\$936,696.48	\$936,696.48	\$936,696.48	\$936,696.48	\$863,871.52
1320 Primas de vacaciones, dominical y gratificación de fin de año	\$298,904.00	\$0.00	\$298,904.00	\$27,285.60	\$27,285.60	\$27,285.60	\$27,285.60	\$271,618.40
1321 Primas de vacaciones y dominical	\$63,000.00	\$0.00	\$63,000.00	\$27,285.60	\$27,285.60	\$27,285.60	\$27,285.60	\$35,714.40
1322 Aguinaldo o gratificación de fin de año	\$235,904.00	\$0.00	\$235,904.00	\$0.00	\$0.00	\$0.00	\$0.00	\$235,904.00
1340 Compensaciones	\$1,501,664.00	\$0.00	\$1,501,664.00	\$909,410.88	\$909,410.88	\$909,410.88	\$909,410.88	\$592,253.12
1349 Otras compensaciones	\$1,501,664.00	\$0.00	\$1,501,664.00	\$909,410.88	\$909,410.88	\$909,410.88	\$909,410.88	\$592,253.12
1400 SEGURIDAD SOCIAL	\$516,936.00	\$0.00	\$516,936.00	\$366,972.20	\$366,972.20	\$307,200.40	\$307,200.40	\$149,963.80
1410 Aportaciones de seguridad social	\$480,012.00	\$0.00	\$480,012.00	\$340,759.90	\$340,759.90	\$307,200.40	\$307,200.40	\$139,252.10
1411 Aportaciones al Instituto de Seguridad y Servicios Sociales de los	\$480,012.00	\$0.00	\$480,012.00	\$340,759.90	\$340,759.90	\$307,200.40	\$307,200.40	\$139,252.10
1430 Aportaciones al sistema de ahorro para el retiro	\$36,924.00	\$0.00	\$36,924.00	\$26,212.30	\$26,212.30	\$0.00	\$0.00	\$10,711.70
1431 Aportaciones al sistema de ahorro para el retiro	\$36,924.00	\$0.00	\$36,924.00	\$26,212.30	\$26,212.30	\$0.00	\$0.00	\$10,711.70
1500 OTRAS PRESTACIONES SOCIALES Y ECONÓMICAS	\$43,800.00	\$0.00	\$43,800.00	\$33,090.00	\$33,090.00	\$33,090.00	\$33,090.00	\$10,710.00
1540 Prestaciones contractuales	\$43,800.00	\$0.00	\$43,800.00	\$33,090.00	\$33,090.00	\$33,090.00	\$33,090.00	\$10,710.00
1543 Prestaciones establecidas por condiciones generales de trabajo o	\$43,800.00	\$0.00	\$43,800.00	\$33,090.00	\$33,090.00	\$33,090.00	\$33,090.00	\$10,710.00
<b>2000 MATERIALES Y SUMINISTROS</b>	\$737,861.00	-\$1,796.00	\$736,065.00	\$631,793.60	\$631,793.60	\$631,793.60	\$631,793.60	\$104,271.40
2100 MATERIALES DE ADMINISTRACIÓN, EMISIÓN DE DOCUMENTI	\$441,257.00	\$0.00	\$441,257.00	\$441,098.28	\$441,098.28	\$441,098.28	\$441,098.28	\$158.72
2110 Materiales, útiles y equipos menores de oficina	\$241,647.00	\$0.00	\$241,647.00	\$241,644.40	\$241,644.40	\$241,644.40	\$241,644.40	\$2.60
2111 Materiales, útiles y equipos menores de oficina	\$241,647.00	\$0.00	\$241,647.00	\$241,644.40	\$241,644.40	\$241,644.40	\$241,644.40	\$2.60
2140 Materiales, útiles y equipos menores de tecnologías de la informar	\$199,610.00	\$0.00	\$199,610.00	\$199,453.88	\$199,453.88	\$199,453.88	\$199,453.88	\$156.12
2141 Materiales, útiles y equipos menores de tecnologías de la informar	\$199,610.00	\$0.00	\$199,610.00	\$199,453.88	\$199,453.88	\$199,453.88	\$199,453.88	\$156.12
2200 ALIMENTOS Y UTENSILIOS	\$170,308.00	\$0.00	\$170,308.00	\$91,397.46	\$91,397.46	\$91,397.46	\$91,397.46	\$78,910.54
2210 Productos alimenticios para personas	\$155,318.00	\$0.00	\$155,318.00	\$76,407.46	\$76,407.46	\$76,407.46	\$76,407.46	\$78,910.54
2212 Productos alimenticios para los efectivos que realicen labores en t	\$69,995.00	\$0.00	\$69,995.00	\$31,085.54	\$31,085.54	\$31,085.54	\$31,085.54	\$38,909.46
2213 Productos alimenticios para el personal en las instalaciones de las	\$85,323.00	\$0.00	\$85,323.00	\$45,321.92	\$45,321.92	\$45,321.92	\$45,321.92	\$40,001.08
2230 Utensilios para el servicio de alimentación	\$14,990.00	\$0.00	\$14,990.00	\$14,990.00	\$14,990.00	\$14,990.00	\$14,990.00	\$0.00
2231 Utensilios para el servicio de alimentación	\$14,990.00	\$0.00	\$14,990.00	\$14,990.00	\$14,990.00	\$14,990.00	\$14,990.00	\$0.00





# INSTITUTO DE PROFESIONALIZACIÓN DEL MAGISTERIO POBLANO

## Estado Analítico del Ejercicio del Presupuesto de Egresos por Proyecto / Proceso Del 01/ene./2023 Al 31/oct./2023

Fecha y hora de Impresión 08/nov./2023 10:03 a. m.

Ucr: SUPERVISOR  
Rep: rptEstadoAnaliticoPresupuestoEgresos\_PY

Ejercicio del Presupuesto	Egresos Aprobado Al 31/12/2023	Ampliaciones / (Reducciones)	Egresos Modificado	Egresos Comprometido	Egresos Devengado	Egresos Ejercido	Egresos Pagado	Subejercicio
<b>2400</b>	<b>MATERIALES Y ARTÍCULOS DE CONSTRUCCIÓN Y DE REPAR</b>	<b>\$0.00</b>	<b>\$12,988.00</b>	<b>\$12,988.00</b>	<b>\$12,988.00</b>	<b>\$12,988.00</b>	<b>\$12,988.00</b>	<b>\$0.00</b>
2460	Material eléctrico y electrónico	\$0.00	\$12,988.00	\$12,988.00	\$12,988.00	\$12,988.00	\$12,988.00	\$0.00
2461	Material eléctrico y electrónico	\$0.00	\$12,988.00	\$12,988.00	\$12,988.00	\$12,988.00	\$12,988.00	\$0.00
<b>2500</b>	<b>PRODUCTOS QUÍMICOS, FARMACÉUTICOS Y DE LABORATORIO</b>	<b>-\$1,796.00</b>	<b>\$5,998.00</b>	<b>\$4,202.00</b>	<b>\$2,523.00</b>	<b>\$2,523.00</b>	<b>\$2,523.00</b>	<b>\$1,679.00</b>
2530	Medicinas y productos farmacéuticos	-\$1,796.00	\$5,998.00	\$4,202.00	\$2,523.00	\$2,523.00	\$2,523.00	\$1,679.00
2531	Medicinas y productos farmacéuticos	-\$1,796.00	\$5,998.00	\$4,202.00	\$2,523.00	\$2,523.00	\$2,523.00	\$1,679.00
<b>2600</b>	<b>COMBUSTIBLES, LUBRICANTES Y ADITIVOS</b>	<b>\$0.00</b>	<b>\$57,310.00</b>	<b>\$57,310.00</b>	<b>\$33,786.89</b>	<b>\$33,786.89</b>	<b>\$33,786.89</b>	<b>\$23,523.11</b>
2610	Combustibles, lubricantes y aditivos	\$0.00	\$57,310.00	\$57,310.00	\$33,786.89	\$33,786.89	\$33,786.89	\$23,523.11
2612	Combustibles, lubricantes y aditivos para vehículos destinados a f	\$0.00	\$57,310.00	\$57,310.00	\$33,786.89	\$33,786.89	\$33,786.89	\$23,523.11
<b>2900</b>	<b>HERRAMIENTAS, REFACCIONES Y ACCESORIOS MENORES</b>	<b>\$0.00</b>	<b>\$50,000.00</b>	<b>\$50,000.00</b>	<b>\$49,999.97</b>	<b>\$49,999.97</b>	<b>\$49,999.97</b>	<b>\$0.03</b>
2940	Refacciones y accesorios menores de equipo de cómputo y tecnol	\$0.00	\$50,000.00	\$50,000.00	\$49,999.97	\$49,999.97	\$49,999.97	\$0.03
2941	Refacciones y accesorios menores para equipo de cómputo y tele	\$0.00	\$50,000.00	\$50,000.00	\$49,999.97	\$49,999.97	\$49,999.97	\$0.03
<b>3000</b>	<b>SERVICIOS GENERALES</b>	<b>-\$256,307.13</b>	<b>\$2,887,582.00</b>	<b>\$2,631,274.87</b>	<b>\$1,810,789.02</b>	<b>\$1,804,127.55</b>	<b>\$1,804,127.55</b>	<b>\$820,485.85</b>
<b>3100</b>	<b>SERVICIOS BÁSICOS</b>	<b>-\$160,627.13</b>	<b>\$600,000.00</b>	<b>\$439,372.87</b>	<b>\$289,637.88</b>	<b>\$289,637.88</b>	<b>\$289,637.88</b>	<b>\$149,734.99</b>
3110	Energía eléctrica	\$0.00	\$130,000.00	\$130,000.00	\$96,286.00	\$96,286.00	\$96,286.00	\$33,714.00
3111	Servicio de energía eléctrica	\$0.00	\$130,000.00	\$130,000.00	\$96,286.00	\$96,286.00	\$96,286.00	\$33,714.00
3130	Agua	\$0.00	\$120,000.00	\$120,000.00	\$83,520.00	\$83,520.00	\$83,520.00	\$36,480.00
3133	Servicio de agua en situaciones de emergencia	\$0.00	\$120,000.00	\$120,000.00	\$83,520.00	\$83,520.00	\$83,520.00	\$36,480.00
3140	Telefonía tradicional	\$0.00	\$10,000.00	\$10,000.00	\$4,392.00	\$4,392.00	\$4,392.00	\$5,608.00
3141	Servicio telefónico convencional	\$0.00	\$10,000.00	\$10,000.00	\$4,392.00	\$4,392.00	\$4,392.00	\$5,608.00
3170	Servicios de acceso de Internet, redes y procesamiento de inform	-\$160,627.13	\$340,000.00	\$179,372.87	\$105,439.88	\$105,439.88	\$105,439.88	\$73,932.99
3171	Servicios de acceso de internet	-\$145,627.15	\$190,000.00	\$44,372.87	\$4,840.39	\$4,840.39	\$4,840.39	\$39,532.48
3172	Servicios de redes y procesamiento de información	-\$15,000.00	\$150,000.00	\$135,000.00	\$100,599.49	\$100,599.49	\$100,599.49	\$34,400.51
<b>3200</b>	<b>SERVICIOS DE ARRENDAMIENTO</b>	<b>-\$47,480.00</b>	<b>\$160,717.00</b>	<b>\$113,237.00</b>	<b>\$18,640.00</b>	<b>\$18,640.00</b>	<b>\$18,640.00</b>	<b>\$94,597.00</b>
3270	Arrendamiento de activos intangibles	-\$47,480.00	\$160,717.00	\$113,237.00	\$18,640.00	\$18,640.00	\$18,640.00	\$94,597.00
3271	Derechos de autor, patentes, regalías y otros	-\$47,480.00	\$160,717.00	\$113,237.00	\$18,640.00	\$18,640.00	\$18,640.00	\$94,597.00
<b>3300</b>	<b>SERVICIOS PROFESIONALES, CIENTÍFICOS, TÉCNICOS Y OTF</b>	<b>-\$45,000.00</b>	<b>\$804,000.00</b>	<b>\$759,000.00</b>	<b>\$470,522.91</b>	<b>\$470,522.91</b>	<b>\$470,522.91</b>	<b>\$288,477.09</b>
3310	Servicios legales, de contabilidad, auditoría y relacionados	\$0.00	\$274,000.00	\$274,000.00	\$134,999.97	\$134,999.97	\$134,999.97	\$139,000.03
3311	Servicios relacionados con procedimientos jurisdiccionales	\$0.00	\$124,000.00	\$124,000.00	\$0.00	\$0.00	\$0.00	\$124,000.00
3312	Otros Servicios para la operación de programas	\$0.00	\$150,000.00	\$150,000.00	\$134,999.97	\$134,999.97	\$134,999.97	\$15,000.03
3330	Servicios de consultoría administrativa, procesos, técnica y en tec	\$0.00	\$100,000.00	\$100,000.00	\$90,000.00	\$90,000.00	\$90,000.00	\$10,000.00
3333	Servicios relacionados con certificación de procesos	\$0.00	\$100,000.00	\$100,000.00	\$90,000.00	\$90,000.00	\$90,000.00	\$10,000.00





# INSTITUTO DE PROFESIONALIZACIÓN DEL MAGISTERIO POBLANO

Estado Analítico del Ejercicio del Presupuesto de Egresos por Proyecto / Proceso Del 01/ene./2023 Al 31/oct./2023

Fecha y hora de Impresión 08/nov./2023 10:03 a. m.

Utr: SUPERVISOR  
Rep: rptEstadoAnaliticoPresupuestoEgresos\_PY

Ejercicio del Presupuesto	Egresos Aprobado Al 31/12/2023	Ampliaciones / (Reducciones)	Egresos Modificado	Egresos Comprometido	Egresos Devengado	Egresos Ejercido	Egresos Pagado	Subejercicio
3340	\$100,000.00	\$144,000.00	\$244,000.00	\$183,424.38	\$183,424.38	\$183,424.38	\$183,424.38	\$60,575.62
3342	\$100,000.00	\$144,000.00	\$244,000.00	\$183,424.38	\$183,424.38	\$183,424.38	\$183,424.38	\$60,575.62
3350	\$150,000.00	-\$45,000.00	\$105,000.00	\$44,098.56	\$44,098.56	\$44,098.56	\$44,098.56	\$60,901.44
3351	\$150,000.00	-\$45,000.00	\$105,000.00	\$44,098.56	\$44,098.56	\$44,098.56	\$44,098.56	\$60,901.44
3360	\$180,000.00	-\$144,000.00	\$36,000.00	\$18,000.00	\$18,000.00	\$18,000.00	\$18,000.00	\$18,000.00
3362	\$180,000.00	-\$144,000.00	\$36,000.00	\$18,000.00	\$18,000.00	\$18,000.00	\$18,000.00	\$18,000.00
<b>3400</b>	<b>\$29,659.00</b>	<b>-\$1,200.00</b>	<b>\$28,459.00</b>	<b>\$4,443.95</b>	<b>\$4,443.95</b>	<b>\$4,443.95</b>	<b>\$4,443.95</b>	<b>\$24,015.05</b>
3410	\$12,000.00	-\$1,200.00	\$10,800.00	\$3,699.74	\$3,699.74	\$3,699.74	\$3,699.74	\$7,100.26
3411	\$12,000.00	-\$1,200.00	\$10,800.00	\$3,699.74	\$3,699.74	\$3,699.74	\$3,699.74	\$7,100.26
3450	\$15,000.00	\$0.00	\$15,000.00	\$0.00	\$0.00	\$0.00	\$0.00	\$15,000.00
3451	\$15,000.00	\$0.00	\$15,000.00	\$0.00	\$0.00	\$0.00	\$0.00	\$15,000.00
3490	\$2,659.00	\$0.00	\$2,659.00	\$744.21	\$744.21	\$744.21	\$744.21	\$1,914.79
3491	\$2,659.00	\$0.00	\$2,659.00	\$744.21	\$744.21	\$744.21	\$744.21	\$1,914.79
<b>3500</b>	<b>\$1,152,489.00</b>	<b>-\$42,289.11</b>	<b>\$1,110,199.89</b>	<b>\$895,868.32</b>	<b>\$895,868.32</b>	<b>\$895,868.32</b>	<b>\$895,868.32</b>	<b>\$214,331.57</b>
3510	\$486,105.00	-\$48,610.00	\$437,495.00	\$378,582.10	\$378,582.10	\$378,582.10	\$378,582.10	\$58,912.90
3511	\$486,105.00	-\$48,610.00	\$437,495.00	\$378,582.10	\$378,582.10	\$378,582.10	\$378,582.10	\$58,912.90
3520	\$100,000.00	\$0.00	\$100,000.00	\$90,000.00	\$90,000.00	\$90,000.00	\$90,000.00	\$10,000.00
3521	\$100,000.00	\$0.00	\$100,000.00	\$90,000.00	\$90,000.00	\$90,000.00	\$90,000.00	\$10,000.00
3530	\$204,000.00	\$0.00	\$204,000.00	\$183,597.59	\$183,597.59	\$183,597.59	\$183,597.59	\$20,402.41
3531	\$204,000.00	\$0.00	\$204,000.00	\$183,597.59	\$183,597.59	\$183,597.59	\$183,597.59	\$20,402.41
3550	\$10,000.00	\$0.00	\$10,000.00	\$0.00	\$0.00	\$0.00	\$0.00	\$10,000.00
3551	\$10,000.00	\$0.00	\$10,000.00	\$0.00	\$0.00	\$0.00	\$0.00	\$10,000.00
3580	\$332,384.00	\$6,320.89	\$338,704.89	\$232,835.18	\$232,835.18	\$232,835.18	\$232,835.18	\$105,869.71
3581	\$332,384.00	\$6,320.89	\$338,704.89	\$232,835.18	\$232,835.18	\$232,835.18	\$232,835.18	\$105,869.71
3590	\$20,000.00	\$0.00	\$20,000.00	\$10,853.45	\$10,853.45	\$10,853.45	\$10,853.45	\$9,146.55
3591	\$20,000.00	\$0.00	\$20,000.00	\$10,853.45	\$10,853.45	\$10,853.45	\$10,853.45	\$9,146.55
<b>3600</b>	<b>\$20,000.00</b>	<b>-\$2,000.00</b>	<b>\$18,000.00</b>	<b>\$14,000.00</b>	<b>\$14,000.00</b>	<b>\$14,000.00</b>	<b>\$14,000.00</b>	<b>\$4,000.00</b>
3660	\$20,000.00	-\$2,000.00	\$18,000.00	\$14,000.00	\$14,000.00	\$14,000.00	\$14,000.00	\$4,000.00
3661	\$20,000.00	-\$2,000.00	\$18,000.00	\$14,000.00	\$14,000.00	\$14,000.00	\$14,000.00	\$4,000.00
<b>3800</b>	<b>\$0.00</b>	<b>\$48,610.00</b>	<b>\$48,610.00</b>	<b>\$48,609.95</b>	<b>\$48,609.95</b>	<b>\$48,609.95</b>	<b>\$48,609.95</b>	<b>\$0.05</b>
3820	\$0.00	\$48,610.00	\$48,610.00	\$48,609.95	\$48,609.95	\$48,609.95	\$48,609.95	\$0.05
3822	\$0.00	\$48,610.00	\$48,610.00	\$48,609.95	\$48,609.95	\$48,609.95	\$48,609.95	\$0.05



# INSTITUTO DE PROFESIONALIZACIÓN DEL MAGISTERIO POBLANO

## Estado Analítico del Ejercicio del Presupuesto de Egresos por Proyecto / Proceso Del 01/ene./2023 Al 31/oct./2023

Fecha y hora de Impresión 08/nov./2023 10:03 a. m.

Usr: SUPERVISOR  
Rep: rptEstadoAnalíticoPresupuestoEgresos\_PY

Ejercicio del Presupuesto	Egresos Aprobado Al 31/12/2023	Ampliaciones / (Reducciones)	Egresos Modificado	Egresos Comprometido	Egresos Devengado	Egresos Ejercido	Egresos Pagado	Subejercicio
<b>3900 OTROS SERVICIOS GENERALES</b>	\$120,717.00	-\$6,320.89	\$114,396.11	\$69,066.01	\$69,066.01	\$62,404.54	\$62,404.54	\$45,330.10
Impuestos y derechos	\$10,000.00	-\$6,320.89	\$3,679.11	\$612.99	\$612.99	\$612.99	\$612.99	\$3,066.12
Otros impuestos y derechos	\$10,000.00	-\$6,320.89	\$3,679.11	\$612.99	\$612.99	\$612.99	\$612.99	\$3,066.12
Impuesto sobre nóminas y otros que se deriven de una relación la	\$110,717.00	\$0.00	\$110,717.00	\$68,453.02	\$68,453.02	\$61,791.55	\$61,791.55	\$42,263.98
Impuesto sobre nóminas y otros que se deriven de una relación la	\$110,717.00	\$0.00	\$110,717.00	\$68,453.02	\$68,453.02	\$61,791.55	\$61,791.55	\$42,263.98
<b>5000 BIENES MUEBLES, INMUEBLES E INTANGIBLES</b>	\$0.00	\$274,972.13	\$274,972.13	\$274,972.13	\$274,972.13	\$274,972.13	\$274,972.13	\$0.00
<b>5100 MOBILIARIO Y EQUIPO DE ADMINISTRACIÓN</b>	\$0.00	\$274,972.13	\$274,972.13	\$274,972.13	\$274,972.13	\$274,972.13	\$274,972.13	\$0.00
Equipo de cómputo y de tecnologías de la información	\$0.00	\$274,972.13	\$274,972.13	\$274,972.13	\$274,972.13	\$274,972.13	\$274,972.13	\$0.00
Equipo de cómputo y de tecnología de la información	\$0.00	\$274,972.13	\$274,972.13	\$274,972.13	\$274,972.13	\$274,972.13	\$274,972.13	\$0.00
<b>SERVICIOS EDUCATIVOS Y ACTIVIDADE</b>	\$7,832,947.00	\$16,869.00	\$7,849,816.00	\$5,364,928.43	\$5,364,928.43	\$5,298,495.16	\$5,298,495.16	\$2,484,887.57
<b>Total Final</b>	\$7,832,947.00	\$16,869.00	\$7,849,816.00	\$5,364,928.43	\$5,364,928.43	\$5,298,495.16	\$5,298,495.16	\$2,484,887.57



MTRO. PATRICIO MORAN MARQUEZ  
DIRECTOR GENERAL



ING. CESAR IVAN CRUZ MARTINEZ  
ENCARGADO DE LA U. DE RECURSOS FINANCIEROS C. Y S.





INSTITUTO DE PROFESIONALIZACIÓN DEL MAGISTERIO  
PUEBLA

Endeudamiento Neto

Del 01/ene./2023 Al 31/oct./2023

Usr: SUPERVISOR  
Rep: rptEndeudamientoNeto

Fecha y hora de Impresión 08/nov./2023  
10:04 a. m.

Identificación de Crédito o Instrumento	Contratación/Colocación	Amortización	Endeudamiento Neto
	A	B	C=A-B
<b>Créditos Bancarios</b>			
Total Créditos Bancarios	\$0.00	\$0.00	\$0.00
<b>Otros Instrumentos de Deuda</b>			
Total Otros Instrumentos de Deuda	\$0.00	\$0.00	\$0.00
<b>Total</b>	<b>\$0.00</b>	<b>\$0.00</b>	<b>\$0.00</b>



---

MTRO. PATRICIO MORAN MARQUEZ

DIRECTOR GENERAL



---

ING. CESAR IVAN CRUZ MARTINEZ

ENCARGADO DE LA U. DE RECURSOS FINANCIEROS C. Y S.

EDUCACIÓN  
DE PUEBLA  
PROFESIONALIZACIÓN  
POBLANO



INSTITUTO DE PROFESIONALIZACIÓN DEL MAGISTERIO  
PUEBLA

Intereses de la Deuda

Del 01/oct./2023 Al 31/oct./2023

Usu: SUPERVISOR  
Rep: rptInteresedelaDeuda

Fecha y hora de Impresión | 08/nov./2023  
10:06 a. m.

Identificación de Crédito o Instrumento	Devengado	Pagado
<b>Créditos Bancarios</b>		
Total de Intereses de Créditos Bancarios	\$0.00	\$0.00
<b>Otros Instrumentos de Deuda</b>		
Total de Intereses de Otros Instrumentos de Deuda	\$0.00	\$0.00
<b>Total</b>	<b>\$0.00</b>	<b>\$0.00</b>

MTRO. PATRICIO MORAN MARQUEZ  
DIRECTOR GENERAL

ING. CESAR IVAN CRUZ MARTINEZ  
ENCARGADO DE LA U. DE RECURSOS FINANCIEROS C. Y S.



EDUCACIÓN  
DE PUEBLA  
ESPECIALIZACIÓN  
MAGISTERIO PUBLANO



# **ESTADOS E INFORMES PROGRAMÁTICOS**



# INSTITUTO DE PROFESIONALIZACIÓN DEL MAGISTERIO POBLANO PUEBLA

**Gasto por Categoría Programática**

Del 01/ene./2023 Al 31/oct./2023

Fecha y 08/nov./2023

hora de Impresión 10:24 a. m.

Usr: SUPERVISOR  
Rep: rptEstadoPresupuestoEgresos\_PC

Concepto	Egresos					Subejercicio
	Aprobado	Ampliaciones / (Reducciones)	Modificado	Devengado	Pagado	
	1	2	3=(1+2)	4	5	
<b>Programas</b>						
<b>Subsidios: Sector Social y Privado o Entidades Federativas y Municipios</b>						
Sujetos a Reglas de Operación	\$0.00	\$0.00	\$0.00	\$0.00	\$0.00	\$0.00
Otros Subsidios	\$0.00	\$0.00	\$0.00	\$0.00	\$0.00	\$0.00
<b>Desempeño de las Funciones</b>	\$7,832,947.00	-\$33,200.00	\$7,799,747.00	\$5,364,928.43	\$5,298,495.16	\$2,434,818.57
Prestación de Servicios Públicos	\$0.00	\$0.00	\$0.00	\$0.00	\$0.00	\$0.00
Provisión de Bienes Públicos	\$0.00	\$0.00	\$0.00	\$0.00	\$0.00	\$0.00
Planeación, seguimiento y evaluación de políticas públicas	\$0.00	\$0.00	\$0.00	\$0.00	\$0.00	\$0.00
Promoción y fomento	\$0.00	\$0.00	\$0.00	\$0.00	\$0.00	\$0.00
Regulación y supervisión	\$0.00	\$0.00	\$0.00	\$0.00	\$0.00	\$0.00
Funciones de las Fuerzas Armadas (Únicamente Gobierno Federal)	\$0.00	\$0.00	\$0.00	\$0.00	\$0.00	\$0.00
Específicos	\$0.00	\$0.00	\$0.00	\$0.00	\$0.00	\$0.00
Proyectos de Inversión	\$0.00	\$0.00	\$0.00	\$0.00	\$0.00	\$0.00
<b>Administrativos y de Apoyo</b>	\$0.00	\$0.00	\$0.00	\$0.00	\$0.00	\$0.00
Apoyo al proceso presupuestario y para mejorar la eficiencia institucional	\$0.00	\$0.00	\$0.00	\$0.00	\$0.00	\$0.00
Apoyo a la función pública y al mejoramiento de la gestión	\$0.00	\$0.00	\$0.00	\$0.00	\$0.00	\$0.00
Operaciones ajenas	\$0.00	\$0.00	\$0.00	\$0.00	\$0.00	\$0.00
<b>Omnipromisos</b>	\$0.00	\$0.00	\$0.00	\$0.00	\$0.00	\$0.00
Obligaciones de cumplimiento de resolución jurisdiccional	\$0.00	\$0.00	\$0.00	\$0.00	\$0.00	\$0.00
Desastres Naturales	\$0.00	\$0.00	\$0.00	\$0.00	\$0.00	\$0.00
<b>Obligaciones</b>	\$0.00	\$0.00	\$0.00	\$0.00	\$0.00	\$0.00
Pensiones y jubilaciones	\$0.00	\$0.00	\$0.00	\$0.00	\$0.00	\$0.00
Aportaciones a la seguridad social	\$0.00	\$0.00	\$0.00	\$0.00	\$0.00	\$0.00
Aportaciones a fondos de estabilización	\$0.00	\$0.00	\$0.00	\$0.00	\$0.00	\$0.00
Aportaciones a fondos de inversión y reestructura de pensiones	\$0.00	\$0.00	\$0.00	\$0.00	\$0.00	\$0.00
<b>Programas de Gasto Federalizado (Gobierno Federal)</b>	\$0.00	\$0.00	\$0.00	\$0.00	\$0.00	\$0.00
Gasto Federalizado	\$0.00	\$0.00	\$0.00	\$0.00	\$0.00	\$0.00
<b>Participaciones a entidades federativas y municipios</b>	\$0.00	\$0.00	\$0.00	\$0.00	\$0.00	\$0.00
Participaciones a entidades federativas y municipios	\$0.00	\$0.00	\$0.00	\$0.00	\$0.00	\$0.00
<b>Costo financiero, deuda o apoyos a deudores y ahorradores de banca</b>	\$0.00	\$0.00	\$0.00	\$0.00	\$0.00	\$0.00
Costo financiero, deuda o apoyos a deudores y ahorradores de la banca	\$0.00	\$0.00	\$0.00	\$0.00	\$0.00	\$0.00
<b>Adudos de ejercicios fiscales anteriores</b>	\$0.00	\$0.00	\$0.00	\$0.00	\$0.00	\$0.00
Adudos de ejercicios fiscales anteriores	\$0.00	\$0.00	\$0.00	\$0.00	\$0.00	\$0.00
<b>Total del Gasto</b>	<b>\$7,832,947.00</b>	<b>-\$33,200.00</b>	<b>\$7,799,747.00</b>	<b>\$5,364,928.43</b>	<b>\$5,298,495.16</b>	<b>\$2,434,818.57</b>





# INSTITUTO DE PROFESIONALIZACION DEL MAGISTERIO POBLANO

Gasto por Categoría Programática  
Del 01/ene./2023 Al 31/oct./2023

Fecha y hora de Impresión | 08/nov./2023 | 10:24 a. m.

Usr: SUPERVISOR  
Rep: rptEstadoPresupuestoEgresos\_PC

Concepto	Egresos				Subejercicio
	Aprobado	Ampliaciones / (Reducciones)	Modificado	Devengado	
1		2	3=(1+2)	4	5
					6 = ( 3 - 4 )

Programas

  
 Mtro. PATRICIO MORAN MARQUEZ  
 DIRECTOR GENERAL



ING. CESAR IVAN CRUZ MARTINEZ

ENCARGADO DE LA U. DE RECURSOS FINANCIEROS C. Y S.

# INSTITUTO DE PROFESIONALIZACIÓN DEL MAGISTERIO POBLANO

## Programas y Proyectos de Inversión Del 1 de Enero al 31 de octubre de 2023


Instituto de  
Profesionalización del  
Magisterio Poblano

Secretaría  
de Educación  
Gobierno del Estado

Ampliaciones/Aprobado (Reducciones)	Presupuesto Vigente	Comprometido	Presupuesto Disponible para Comprometer	Devengado	Comprometido No Devengado	Presupuesto Sin Devengar	Ejercido	Pagado	Cuentas por Pagar Deuda
--	------------------------	--------------	---	-----------	------------------------------	-----------------------------	----------	--------	----------------------------

# NO APLICA

Bajo protesta de decir verdad declaramos que los Estados Financieros y sus notas, son razonablemente correctos y son responsabilidad del emisor.



Mtro. Patricio Molán Márquez  
Director General



Ing. Cesar Iván Cruz Martínez  
Encargado de la Unidad de Recursos Financieros, Control y Seguimiento

# **INDICADORES DE POSTURA FISCAL**



Concepto	Estimado / Aprobado	Devengado	Recaudado / Pagado
<b>I. Ingresos Presupuestarios (I=1+2)</b>	<b>\$7,832,947.00</b>	<b>\$7,165,841.16</b>	<b>\$7,165,841.16</b>
1. Ingresos del Gobierno de la Entidad Federativa	\$7,832,947.00	\$7,165,841.16	\$7,165,841.16
2. Ingresos del Sector Paraestatal	\$0.00	\$0.00	\$0.00
<b>II. Egresos Presupuestarios (II=3+4)</b>	<b>\$7,832,947.00</b>	<b>\$5,364,928.43</b>	<b>\$5,298,495.16</b>
3. Egresos del Gobierno de la Entidad Federativa	\$7,832,947.00	\$5,364,928.43	\$5,298,495.16
4. Egresos del Sector Paraestatal	\$0.00	\$0.00	\$0.00
<b>III. Balance Presupuestario (Superávit o Déficit) (III = I - II)</b>	<b>\$0.00</b>	<b>\$1,800,912.73</b>	<b>\$1,867,346.00</b>

Concepto	Estimado / Aprobado	Devengado	Recaudado / Pagado
III. Balance Presupuestario (Superávit o Déficit)	\$0.00	\$1,800,912.73	\$1,867,346.00
IV. Intereses, Comisiones y Gastos de la Deuda	\$0.00	\$0.00	\$0.00
V. Balance Primario ( Superávit o Déficit) (V= III + IV)	\$0.00	\$1,800,912.73	\$1,867,346.00

Concepto	Estimado / Aprobado	Devengado	Recaudado / Pagado
A. Financiamiento	\$0.00	\$0.00	\$0.00
B. Amortización de la deuda	\$0.00	\$0.00	\$0.00
C. Financiamiento Neto	\$0.00	\$0.00	\$0.00



EDUCACIÓN DE PUEBLA PROFESIONALIZACIÓN DE MAGISTROS DE PUEBLA

MTRO. PATRICIO MORAN MARQUEZ  
DIRECTOR GENERAL

ING. CESAR IVAN CRUZ MARTINEZ  
ENCARGADO DE LA U. DE RECURSOS FINANCIEROS C.

V C

EN EL MUNICIPIO DE PUEBLA, PUEBLA A LOS 08 (OCHO) DIAS DEL MES DE NOVIEMBRE DEL AÑO 2023 (DOS MIL VEINTITRES), EL MAESTRO PATRICIO MORÁN MÁRQUEZ, TITULAR DEL INSTITUTO DE PROFESIONALIZACIÓN DEL MAGISTERIO POBLANO, **HACE CONSTAR Y CERTIFICA** QUE LAS PRESENTES COPIAS EN 71 (SETENTA Y UN) FOJAS ÚTILES CONCUERDAN FIELMENTE CON LOS DOCUMENTOS, QUE TUVE A LA VISTA Y QUE FORMAN PARTE DE LOS ARCHIVOS DEL INSTITUTO DE PROFESIONALIZACIÓN DEL MAGISTERIO POBLANO Y QUE CORRESPONDEN A LOS ESTADOS FINANCIEROS DEL MES DE OCTUBRE DE 2023; LO ANTERIOR CON FUNDAMENTO A LO DISPUESTO EN EL ARTÍCULO 11 FRACCIÓN XV DEL REGLAMENTO INTERIOR DEL INSTITUTO DE PROFESIONALIZACIÓN DEL MAGISTERIO POBLANO, PUBLICADO EN EL PERIÓDICO OFICIAL DEL ESTADO DE PUEBLA EL DÍA 15 (QUINCE) DE ENERO DEL AÑO 2020 (DOS MIL VEINTE).-----



SECRETARÍA DE  
DEL GOBIERNO DE PUEBLA  
INSTITUTO DE PROFESIONALIZACIÓN  
DEL MAGISTERIO POBLANO

**MAESTRO PATRICIO MORÁN MÁRQUEZ**  
**DIRECTOR GENERAL**