

EXISTEN DENTRO DE LOS ARCHIVOS DEL INSTITUTO DE  
PROFESIONALIZACIÓN DEL MAGISTERIO POBLANO,  
ENTRE OTRAS LAS SIGUIENTES CONSTANCIAS.-----

---



EDUCACIÓN  
DE PUEBLA  
ESPECIALIZACIÓN  
O PUBLANO

# **ESTADOS E INFORMES CONTABLES**

# INSTITUTO DE PROFESIONALIZACIÓN DEL MAGISTERIO POBLANO PUEBLA

Estado de Situación Financiera

Al 31/mar./2023  
(Cifras en Pesos)

Fecha y hora de impresión | 04/abr./2023 | 11:27 a. m.



Utr: SUPERVISOR  
Rep: rptEstadoSituaciónFinanciera

| CONCEPTO  | 2023                  | 2022                | CONCEPTO  | 2023                  | 2022                |
|---|-----------------------|---------------------|---|-----------------------|---------------------|
| <b>ACTIVO</b>   |                       |                     | <b>PASIVO</b>   |                       |                     |
| <b>ACTIVO CIRCULANTE</b>                                      |                       |                     | <b>PASIVO CIRCULANTE</b>  |                       |                     |
| EFFECTIVO Y EQUIVALENTES                                      | \$1,003,026.44        | \$494,418.99        | CUENTAS POR PAGAR A CORTO PLAZO   | \$272,409.11          | \$381,513.39        |
| DERECHOS A RECIBIR EFECTIVO O EQUIVALENTES                    | \$3,706.81            | \$3,706.81          | DOCUMENTOS POR PAGAR A CORTO PLAZO                                      | \$0.00                | \$0.00              |
| DERECHOS A RECIBIR BIENES O SERVICIOS                         | \$0.00                | \$0.00              | PORCIÓN A CORTO PLAZO DE LA DEUDA PÚBLICA A LARGO PLAZO                 | \$0.00                | \$0.00              |
| INVENTARIOS   | \$0.00                | \$0.00              | TÍTULOS Y VALORES A CORTO PLAZO   | \$0.00                | \$0.00              |
| ALMACENES   | \$0.00                | \$0.00              | PASIVOS DIFERIDOS A CORTO PLAZO   | \$0.00                | \$0.00              |
| ESTIMACIÓN POR PERDIDA O DETERIORO DE ACTIVOS CIRCULANTES     | \$0.00                | \$0.00              | FONDOS Y BIENES DE TERCEROS EN GARANTÍA YO ADMINISTRACIÓN A CORTO PLAZO | \$0.00                | \$0.00              |
| OTROS ACTIVOS CIRCULANTES                                     | \$0.00                | \$0.00              | PROVISIONES A CORTO PLAZO   | \$0.00                | \$0.00              |
| <b>Total de Activos Circulantes</b>                           | <b>\$1,006,733.25</b> | <b>\$498,125.80</b> | OTROS PASIVOS A CORTO PLAZO   | \$0.00                | \$0.00              |
|   |                       |                     | <b>Total de Pasivos Circulantes</b>                                     | <b>\$272,409.11</b>   | <b>\$381,513.39</b> |
| <b>ACTIVO NO CIRCULANTE</b>                                   |                       |                     | <b>PASIVO NO CIRCULANTE</b>   |                       |                     |
| INVERSIONES FINANCIERAS A LARGO PLAZO                         | \$0.00                | \$0.00              | CUENTAS POR PAGAR A LARGO PLAZO   | \$0.00                | \$0.00              |
| DERECHOS A RECIBIR EFECTIVO O EQUIVALENTES A LARGO PLAZO      | \$0.00                | \$0.00              | DOCUMENTOS POR PAGAR A LARGO PLAZO                                      | \$0.00                | \$0.00              |
| BIENES INMUEBLES, INFRAESTRUCTURA Y CONSTRUCCIONES EN PROCESO | \$0.00                | \$0.00              | DEUDA PÚBLICA A LARGO PLAZO   | \$0.00                | \$0.00              |
| BIENES MUEBLES  | \$423,820.00          | \$423,820.00        | PASIVOS DIFERIDOS A LARGO PLAZO   | \$0.00                | \$0.00              |
| ACTIVOS INTANGIBLES   | \$657,240.00          | \$657,240.00        | FONDOS Y BIENES DE TERCEROS EN GARANTÍA YO ADMINISTRACIÓN A LARGO PLAZO | \$0.00                | \$0.00              |
| DEPRECIACIÓN, DETERIORO Y AMORTIZACIÓN ACUMULADA DE BIENES    | -\$774,484.42         | -\$774,484.42       | PROVISIONES A LARGO PLAZO   | \$0.00                | \$0.00              |
| ACTIVOS DIFERIDOS   | \$0.00                | \$0.00              | <b>Total de Pasivos No Circulantes</b>                                  | <b>\$0.00</b>         | <b>\$0.00</b>       |
| ESTIMACIÓN POR PERDIDA O DETERIORO DE ACTIVOS NO CIRCULANTES  | \$0.00                | \$0.00              | <b>Total del Pasivo</b>   | <b>\$272,409.11</b>   | <b>\$381,513.39</b> |
| OTROS ACTIVOS NO CIRCULANTES                                  | \$0.00                | \$0.00              | <b>HACIENDA PÚBLICA/ PATRIMONIO</b>                                     |                       |                     |
| <b>Total de Activos No Circulantes</b>                        | <b>\$306,575.58</b>   | <b>\$306,575.58</b> | <b>HACIENDA PÚBLICA/PATRIMONIO CONTRIBUIDO</b>                          |                       |                     |
| <b>Total del Activo</b>                                       | <b>\$1,313,308.83</b> | <b>\$804,701.38</b> | APORTACIONES  | \$0.00                | \$0.00              |
|   |                       |                     | DONACIONES DE CAPITAL   | \$0.00                | \$0.00              |
|   |                       |                     | ACTUALIZACIÓN DE LA HACIENDA PÚBLICA/PATRIMONIO                         | \$0.00                | \$0.00              |
|   |                       |                     | <b>HACIENDA PÚBLICA/PATRIMONIO GENERADO</b>                             | <b>\$1,040,899.72</b> | <b>\$423,187.99</b> |
|   |                       |                     | RESULTADOS DEL EJERCICIO (AHORRO/ DESAHORRO)                            | \$779,300.63          | \$142,844.29        |
|   |                       |                     | RESULTADOS DE EJERCICIOS ANTERIORES                                     | \$261,599.09          | \$280,343.70        |
|   |                       |                     | REVALUOS  | \$0.00                | \$0.00              |
|   |                       |                     | RESERVAS  | \$0.00                | \$0.00              |





REGISTRACIÓN  
PUEBLA  
PROFESIONALIZACIÓN  
POBLANO

# INSTITUTO DE PROFESIONALIZACIÓN DEL MAGISTERIO POBLANO PUEBLA

## Estado de Situación Financiera

Al 31/mar./2023  
(Cifras en Pesos)

Fecha y hora de Impresión 04/abr./2023 11:27 a. m.



Usu: SUPERVISOR  
Rep: rptEstadoSituaciónFinanciera

| CONCEPTO | 2023 | 2022 | CONCEPTO   | 2023                  | 2022                |
|----------|------|------|--|-----------------------|---------------------|
|          |      |      | RECTIFICACIONES DE RESULTADOS DE EJERCICIOS ANTERIORES                       | \$0.00                | \$0.00              |
|          |      |      | EXCESO O INSUFICIENCIA EN LA ACTUALIZACIÓN DE LA HACIENDA PÚBLICA/PATRIMONIO | \$0.00                | \$0.00              |
|          |      |      | RESULTADO POR POSICIÓN MONETARIA   | \$0.00                | \$0.00              |
|          |      |      | RESULTADO POR TENENCIA DE ACTIVOS NO MONETARIOS                              | \$0.00                | \$0.00              |
|          |      |      | <b>Total Hacienda Pública/Patrimonio</b>                                     | <b>\$1,040,899.72</b> | <b>\$423,187.99</b> |
|          |      |      | <b>Total del Pasivo y Hacienda Pública/Patrimonio</b>                        | <b>\$1,313,308.63</b> | <b>\$804,701.38</b> |



# INSTITUTO DE PROFESIONALIZACIÓN DEL MAGISTERIO POBLANO PUEBLA

**Estado de Situación Financiera**  
Al 31/mar./2023  
(Cifras en Pesos)

Fecha y hora de Impresión | 04/abr./2023 | 11:27 a. m.



Usr: SUPERVISOR  
Rep: rptEstadoSituacionFinanciera

| CONCEPTO   | 2023        | 2022        | CONCEPTO                        |
|--|-------------|-------------|---------------------------------|
| <b>CUENTAS DE ORDEN CONTABLES</b>  |             |             | CONTRATO DE COMODATO POR BIENES |
| <b>VALORES</b>   |             |             |                                 |
| VALORES EN CUSTODIA  | \$0.00      | \$0.00      |                                 |
| CUSTODIA DE VALORES  | \$0.00      | \$0.00      |                                 |
| INSTRUMENTOS DE CREDITO PRESTADOS A FORMADORES DE MERCADO                                      | \$0.00      | \$0.00      |                                 |
| PRESTAMO DE INSTRUMENTOS DE CREDITO A FORMADORES DE MERCADO Y SU GARANTIA                      | \$0.00      | \$0.00      |                                 |
| INSTRUMENTOS DE CREDITO RECIBIDOS EN GARANTIA DE LOS FORMADORES DE MERCADO                     | \$0.00      | \$0.00      |                                 |
| GARANTIA DE CREDITOS RECIBIDOS DE LOS FORMADORES DE MERCADO                                    | \$0.00      | \$0.00      |                                 |
| <b>EMISION DE OBLIGACIONES</b>   |             |             |                                 |
| AUTORIZACION PARA LA EMISION DE BONOS, TITULOS Y VALORES DE LA DEUDA PUBLICA INTERNA           | \$0.00      | \$0.00      |                                 |
| AUTORIZACION PARA LA EMISION DE BONOS, TITULOS Y VALORES DE LA DEUDA PUBLICA EXTERNA           | \$0.00      | \$0.00      |                                 |
| EMISIONES AUTORIZADAS DE LA DEUDA PUBLICA INTERNA Y EXTERNA                                    | \$0.00      | \$0.00      |                                 |
| SUSCRIPCION DE CONTRATOS DE PRESTAMOS Y OTRAS OBLIGACIONES DE LA DEUDA PUBLICA INTERNA         | \$0.00      | \$0.00      |                                 |
| SUSCRIPCION DE CONTRATOS DE PRESTAMOS Y OTRAS OBLIGACIONES DE LA DEUDA PUBLICA EXTERNA         | \$0.00      | \$0.00      |                                 |
| CONTRATOS DE PRESTAMOS Y OTRAS OBLIGACIONES DE LA DEUDA PUBLICA INTERNA Y EXTERNA              | \$0.00      | \$0.00      |                                 |
| <b>AVALES Y GARANTIAS</b>  |             |             |                                 |
| AVALES AUTORIZADOS   | \$0.00      | \$0.00      |                                 |
| AVALES FIRMADOS  | \$0.00      | \$0.00      |                                 |
| FIANZAS Y GARANTIAS RECIBIDAS POR DEUDAS A COBRAR  | \$0.00      | \$0.00      |                                 |
| FIANZAS Y GARANTIAS RECIBIDAS  | \$0.00      | \$0.00      |                                 |
| FIANZAS OTORGADAS PARA RESPALDAR OBLIGACIONES NO FISCALES DEL GOBIERNO                         | \$0.00      | \$0.00      |                                 |
| FIANZAS OTORGADAS DEL GOBIERNO PARA RESPALDAR OBLIGACIONES NO FISCALES                         | \$0.00      | \$0.00      |                                 |
| <b>JUICIOS</b>   |             |             |                                 |
| DEMANDAS JUDICIAL EN PROCESO DE RESOLUCION   | \$0.00      | \$0.00      |                                 |
| RESOLUCION DE DEMANDAS EN PROCESO JUDICIAL   | \$0.00      | \$0.00      |                                 |
| <b>INVERSION MEDIANTE PROYECTOS PARA PRESTACION DE SERVICIOS (PPS) Y SIMILARES</b>             |             |             |                                 |
| CONTRATOS PARA INVERSION MEDIANTE PROYECTOS PARA PRESTACION DE SERVICIOS (PPS) Y SIMILARES     | \$0.00      | \$0.00      |                                 |
| INVERSION PUBLICA CONTRATADA MEDIANTE PROYECTOS PARA PRESTACION DE SERVICIOS (PPS) Y SIMILARES | \$0.00      | \$0.00      |                                 |
| <b>BIENES EN CONCESIONADOS O ENCOMODATO</b>  |             |             |                                 |
| BIENES BAJO CONTRATO EN CONCESION  | \$0.00      | \$0.00      |                                 |
| CONTRATO DE CONCESION POR BIENES   | \$0.00      | \$0.00      |                                 |
| BIENES BAJO CONTRATO EN COMODATO   | \$0.00      | \$0.00      |                                 |
|  | <b>2023</b> | <b>2022</b> |                                 |
|  | \$0.00      | \$0.00      |                                 |
|  | <b>2023</b> | <b>2022</b> |                                 |
|  | \$0.00      | \$0.00      |                                 |



SECRETARÍA DE EDUCACIÓN  
ESTADO DE PUEBLA  
INSTITUTO DE PROFESIONALIZACIÓN  
MAGISTERIO POBLANO

# INSTITUTO DE PROFESIONALIZACIÓN DEL MAGISTERIO POBLANO PUEBLA



## Estado de Situación Financiera


Al 31/mar./2023  
(Cifras en Pesos)

Fecha y hora de Impresión | 04/abr./2023 | 11:27 a. m.

Usu: SUPERVISOR  
Rep: rptEstadoSituacionFinanciera

| CONCEPTO  | 2023           | 2022           |
|---|----------------|----------------|
| <b>CUENTAS DE ORDEN PRESUPUESTARIAS</b>           |                |                |
| <b>LEY DE INGRESOS</b>                            |                |                |
| LEY DE INGRESOS ESTIMADA                          | \$7,832,947.00 | \$7,832,945.00 |
| LEY DE INGRESOS POR EJECUTAR                      | \$5,922,767.22 | \$205,194.12   |
| MODIFICACIONES A LA LEY DE INGRESOS ESTIMADA      | \$0.00         | \$0.00         |
| LEY DE INGRESOS DEVENGADA                         | \$1,910,179.78 | \$7,627,750.88 |
| LEY DE INGRESOS RECALIDADADA                      | \$1,910,179.78 | \$7,627,750.88 |
| <b>PRESUPUESTO DE EGRESOS</b>                     |                |                |
| PRESUPUESTO DE EGRESOS APROBADO                   | \$7,832,947.00 | \$7,832,945.00 |
| PRESUPUESTO DE EGRESOS POR EJERCER                | \$6,702,067.85 | \$922,175.44   |
| MODIFICACIONES AL PRESUPUESTO DE EGRESOS APROBADO | \$0.00         | -\$140,098.00  |
| PRESUPUESTO DE EGRESOS COMPROMETIDO               | \$1,130,879.15 | \$6,770,671.56 |
| PRESUPUESTO DE EGRESOS DEVENGADO                  | \$1,130,879.15 | \$6,770,671.56 |
| PRESUPUESTO DE EGRESOS EJERCIDO                   | \$1,095,301.90 | \$6,667,367.11 |
| PRESUPUESTO DE EGRESOS PAGADO                     | \$1,095,301.90 | \$6,667,367.11 |

"Bajo protesta de decir verdad declaramos que los Estados Financieros y sus notas, son razonablemente correctos y son responsabilidad del emisor".

  
PATRICIA MORAN MARQUEZ  
DIRECTOR GENERAL



ING. CESAR IVAN CRUZ MARTINEZ  
ENCARGADO DE LA U. DE RECURSOS FINANCIEROS C. Y S.





# INSTITUTO DE PROFESIONALIZACIÓN DEL MAGISTERIO PUEBLA

## Estado de Actividades

Del 01/ene./2023 al 31/mar./2023  
(Cifras en Pesos)

Utr: SUPERVISOR

Rep: rptEstadoActividades

Fecha y hora de Impresión 04/abr./2023 11:28 a. m.

| Concepto  | 2023                  | 2022                  |
|---|-----------------------|-----------------------|
| <b>INGRESOS Y OTROS BENEFICIOS</b>  | <b>\$0.00</b>         | <b>\$0.00</b>         |
| <b>INGRESOS DE GESTIÓN</b>  | <b>\$0.00</b>         | <b>\$0.00</b>         |
| IMPUESTOS   | \$0.00                | \$0.00                |
| CUOTAS Y APORTACIONES DE SEGURIDAD SOCIAL   | \$0.00                | \$0.00                |
| CONTRIBUCIONES DE MEJORAS   | \$0.00                | \$0.00                |
| DERECHOS  | \$0.00                | \$0.00                |
| PRODUCTOS   | \$0.00                | \$0.00                |
| APROVECHAMIENTOS  | \$0.00                | \$0.00                |
| INGRESOS POR VENTA DE BIENES Y PRESTACIÓN DE SERVICIOS  | \$0.00                | \$0.00                |
| <b>PARTICIPACIONES, APORTACIONES, CONVENIOS, INCENTIVOS DERIVADOS DE LA COLABORACIÓN FISCAL, FONDOS DISTINTOS DE APORTACIONES, TRANSFERENCIAS, ASIGNACIONES, SUBSIDIOS Y SUBVENCIONES, Y PENSIONES Y JUBILACIONES</b> | <b>\$1,910,179.78</b> | <b>\$7,627,750.88</b> |
| PARTICIPACIONES, APORTACIONES, CONVENIOS, INCENTIVOS DERIVADOS DE LA COLABORACIÓN FISCAL Y FONDOS DISTINTOS DE APORTACIONES   | \$0.00                | \$0.00                |
| TRANSFERENCIAS, ASIGNACIONES, SUBSIDIOS Y SUBVENCIONES, Y PENSIONES Y JUBILACIONES  | \$1,910,179.78        | \$7,627,750.88        |
| <b>OTROS INGRESOS Y BENEFICIOS</b>  | <b>\$0.00</b>         | <b>\$0.00</b>         |
| <b>INGRESOS FINANCIEROS</b>   | <b>\$0.00</b>         | <b>\$0.00</b>         |
| INCREMENTO POR VARIACIÓN DE INVENTARIOS   | \$0.00                | \$0.00                |
| DISMINUCIÓN DEL EXCESO DE ESTIMACIONES POR PÉRDIDA O DETERIORO U OBSOLESCENCIA  | \$0.00                | \$0.00                |
| DISMINUCIÓN DEL EXCESO DE PROVISIONES   | \$0.00                | \$0.00                |
| OTROS INGRESOS Y BENEFICIOS VARIOS  | \$0.00                | \$0.00                |
| <b>Total de Ingresos y Otros Beneficios</b>   | <b>\$1,910,179.78</b> | <b>\$7,627,750.88</b> |
| <b>GASTOS Y OTRAS PÉRDIDAS</b>  | <b>\$1,130,879.15</b> | <b>\$6,781,127.04</b> |
| <b>GASTOS DE FUNCIONAMIENTO</b>   | <b>\$797,343.30</b>   | <b>\$3,497,360.14</b> |
| SERVICIOS PERSONALES  | \$83,399.27           | \$694,864.05          |
| MATERIALES Y SUMINISTROS  | \$250,136.58          | \$2,588,902.85        |
| SERVICIOS GENERALES   | \$0.00                | \$0.00                |
| <b>TRANSFERENCIAS, ASIGNACIONES, SUBSIDIOS Y OTRAS AYUDAS</b>   | <b>\$0.00</b>         | <b>\$0.00</b>         |
| TRANSFERENCIAS INTERNAS Y ASIGNACIONES AL SECTOR PÚBLICO  | \$0.00                | \$0.00                |
| TRANSFERENCIAS AL RESTO DEL SECTOR PÚBLICO  | \$0.00                | \$0.00                |
| SUBSIDIOS Y SUBVENCIONES  | \$0.00                | \$0.00                |
| AYUDAS SOCIALES   | \$0.00                | \$0.00                |
| PENSIONES Y JUBILACIONES  | \$0.00                | \$0.00                |
| TRANSFERENCIAS A FIDEICOMISOS, MANDATOS Y CONTRATOS ANÁLOGOS  | \$0.00                | \$0.00                |
| TRANSFERENCIAS A LA SEGURIDAD SOCIAL  | \$0.00                | \$0.00                |
| DONATIVOS   | \$0.00                | \$0.00                |
| TRANSFERENCIAS AL EXTERIOR  | \$0.00                | \$0.00                |
| <b>PARTICIPACIONES Y APORTACIONES</b>   | <b>\$0.00</b>         | <b>\$0.00</b>         |
| PARTICIPACIONES   | \$0.00                | \$0.00                |
| APORTACIONES  | \$0.00                | \$0.00                |
| CONVENIOS   | \$0.00                | \$0.00                |
| <b>INTERESES, COMISIONES Y OTROS GASTOS DE LA DEUDA PÚBLICA</b>   | <b>\$0.00</b>         | <b>\$0.00</b>         |
| INTERESES DE LA DEUDA PÚBLICA   | \$0.00                | \$0.00                |
| COMISIONES DE LA DEUDA PÚBLICA  | \$0.00                | \$0.00                |
| GASTOS DE LA DEUDA PÚBLICA  | \$0.00                | \$0.00                |
| COSTO POR COBERTURAS  | \$0.00                | \$0.00                |
| APOYOS FINANCIEROS  | \$0.00                | \$0.00                |
| <b>OTROS GASTOS Y PÉRDIDAS EXTRAORDINARIAS</b>  | <b>\$0.00</b>         | <b>\$0.00</b>         |
| ESTIMACIONES, DEPRECIACIONES, DETERIOROS, OBSOLESCENCIA Y AMORTIZACIONES  | \$0.00                | \$0.00                |
| PROVISIONES   | \$0.00                | \$0.00                |
| DISMINUCIÓN DE INVENTARIOS  | \$0.00                | \$0.00                |
| AUMENTO POR INSUFICIENCIA DE ESTIMACIONES POR PÉRDIDA O DETERIORO U OBSOLESCENCIA   | \$0.00                | \$0.00                |
| DISMINUCIÓN DE PROVISIONES  | \$0.00                | \$0.00                |





# INSTITUTO DE PROFESIONALIZACIÓN DEL MAGISTERIO PUEBLA

## Estado de Actividades


Del 01/ene./2023 al 31/mar./2023  
(Cifras en Pesos)


Usu: SUPERVISOR  
Rep: rptEstadoActividades

Fecha y hora de Impresión 04/abr./2023  
11:28 a. m.

| Concepto   | 2023                  | 2022                  |
|--|-----------------------|-----------------------|
| OTROS GASTOS                                       | \$0.00                | \$0.00                |
| INVERSIÓN PÚBLICA                                  | \$0.00                | \$0.00                |
| INVERSIÓN PÚBLICA NO CAPITALIZABLE                 | \$0.00                | \$0.00                |
| <b>Total de Gastos y otras Pérdidas</b>            | <b>\$1,130,879.15</b> | <b>\$6,781,127.04</b> |
| <b>Resultados del Ejercicio (Ahorro/Desahorro)</b> | <b>\$779,300.63</b>   | <b>\$846,623.84</b>   |

"Bajo protesta de decir verdad declaramos que los Estados Financieros y sus notas, son razonablemente correctos y son responsabilidad del emisor".

  
\_\_\_\_\_  
MTRO. PATRICIO MORAN MARQUEZ  
DIRECTOR GENERAL

  
\_\_\_\_\_  
ING. CESAR IVAN CRUZ MARTINEZ  
ENCARGADO DE LA U. DE RECURSOS FINANCIEROS C. Y S.



EDUCACIÓN  
DE PUEBLA  
ESIONALIZACIÓN  
IO POBLANO



Uer: SUPERVISOR  
Rep: rptEstadoVariacionHacienda

# INSTITUTO DE PROFESIONALIZACIÓN DEL MAGISTERIO POBLANO

Estado de Variación en la Hacienda Pública

Del 01/ene/2023 Al 31/mar./2023

(Cifras en Pesos)

Fecha y hora de Impresión 04/abr./2023 11:30 a. m.

| Concepto  | Hacienda Pública/<br>Patrimonio<br>Contribuido | Hacienda Pública/<br>Patrimonio<br>Generado<br>De Ejercicios<br>Anteriores | Hacienda Pública/<br>Patrimonio<br>Generado Del<br>Ejercicio | Exceso o<br>Insuficiencia en la<br>Actualización de la<br>Hacienda Pública /<br>Patrimonio | Total          |
|---|--|--|--|--|----------------|
| <b>HACIENDA PÚBLICA/PATRIMONIO CONTRIBUIDO NETO DE 2022</b>   | \$0.00   | \$0.00   | \$0.00   | \$0.00   | \$0.00         |
| APORTACIONES  | \$0.00   | \$0.00   | \$0.00   | \$0.00   | \$0.00         |
| DONACIONES DE CAPITAL   | \$0.00   | \$0.00   | \$0.00   | \$0.00   | \$0.00         |
| ACTUALIZACIÓN DE LA HACIENDA PÚBLICA/PATRIMONIO   | \$0.00   | \$0.00   | \$0.00   | \$0.00   | \$0.00         |
| <b>HACIENDA PÚBLICA (PATRIMONIO GENERADO NETO DE 2022)</b>  | \$0.00   | \$280,343.70   | \$142,844.29   | \$0.00   | \$423,187.99   |
| RESULTADOS DEL EJERCICIO (AHORRO/ DESAHORRO)  | \$0.00   | \$0.00   | \$142,844.29   | \$0.00   | \$142,844.29   |
| RESULTADOS DE EJERCICIOS ANTERIORES   | \$0.00   | \$280,343.70   | \$0.00   | \$0.00   | \$280,343.70   |
| REVALUOS  | \$0.00   | \$0.00   | \$0.00   | \$0.00   | \$0.00         |
| RESERVAS  | \$0.00   | \$0.00   | \$0.00   | \$0.00   | \$0.00         |
| RECTIFICACIONES DE RESULTADOS DE EJERCICIOS ANTERIORES  | \$0.00   | \$0.00   | \$0.00   | \$0.00   | \$0.00         |
| <b>EXCESO O INSUFICIENCIA EN LA ACTUALIZACIÓN DE LA HACIENDA PÚBLICA/ PATRIMONIO NETO DE 2022</b>               | \$0.00   | \$0.00   | \$0.00   | \$0.00   | \$0.00         |
| RESULTADO POR POSICIÓN MONETARIA  | \$0.00   | \$0.00   | \$0.00   | \$0.00   | \$0.00         |
| RESULTADO POR TENENCIA DE ACTIVOS NO MONETARIOS   | \$0.00   | \$0.00   | \$0.00   | \$0.00   | \$0.00         |
| <b>HACIENDA PÚBLICA / PATRIMONIO NETO FINAL DE 2022</b>   | \$0.00   | \$280,343.70   | \$142,844.29   | \$0.00   | \$423,187.99   |
| <b>CAMBIOS EN LA HACIENDA PÚBLICA/PATRIMONIO CONTRIBUIDO NETO DE 2023</b>                                       | \$0.00   | \$0.00   | \$0.00   | \$0.00   | \$0.00         |
| APORTACIONES  | \$0.00   | \$0.00   | \$0.00   | \$0.00   | \$0.00         |
| DONACIONES DE CAPITAL   | \$0.00   | \$0.00   | \$0.00   | \$0.00   | \$0.00         |
| ACTUALIZACIÓN DE LA HACIENDA PÚBLICA/PATRIMONIO   | \$0.00   | \$0.00   | \$0.00   | \$0.00   | \$0.00         |
| <b>VARIACIONES DE LA HACIENDA PÚBLICA / PATRIMONIO GENERADO NETO DE 2023</b>                                    | \$0.00   | -\$18,744.61   | \$636,456.34   | \$0.00   | \$617,711.73   |
| RESULTADOS DEL EJERCICIO (AHORRO/ DESAHORRO)  | \$0.00   | \$0.00   | \$779,300.63   | \$0.00   | \$779,300.63   |
| RESULTADOS DE EJERCICIOS ANTERIORES   | \$0.00   | -\$18,744.61   | -\$142,844.29  | \$0.00   | -\$161,588.90  |
| REVALUOS  | \$0.00   | \$0.00   | \$0.00   | \$0.00   | \$0.00         |
| RESERVAS  | \$0.00   | \$0.00   | \$0.00   | \$0.00   | \$0.00         |
| RECTIFICACIONES DE RESULTADOS DE EJERCICIOS ANTERIORES  | \$0.00   | \$0.00   | \$0.00   | \$0.00   | \$0.00         |
| <b>CAMBIOS EN EL EXCESO O INSUFICIENCIA EN LA ACTUALIZACIÓN DE LA HACIENDA PÚBLICA/ PATRIMONIO NETO DE 2023</b> | \$0.00   | \$0.00   | \$0.00   | \$0.00   | \$0.00         |
| RESULTADO POR POSICIÓN MONETARIA  | \$0.00   | \$0.00   | \$0.00   | \$0.00   | \$0.00         |
| RESULTADO POR TENENCIA DE ACTIVOS NO MONETARIOS   | \$0.00   | \$0.00   | \$0.00   | \$0.00   | \$0.00         |
| <b>HACIENDA PÚBLICA / PATRIMONIO NETO FINAL DE 2023</b>   | \$0.00   | \$261,599.09   | \$779,300.63   | \$0.00   | \$1,040,899.72 |






Usr: SUPERVISOR  
 Rep: rptEstadoVariacionHacienda

**INSTITUTO DE PROFESIONALIZACION DEL MAGISTERIO POBLANO**  
**PUEBLA**  
**Estado de Variación en la Hacienda Pública**  
**Del 01/ene/2023 Al 31/mar./2023**  
 (Cifras en Pesos)

Fecha y hora de Impresión: 04/abr./2023 11:30 a. m.

| Concepto | Hacienda Pública/<br>Patrimonio<br>Contribuido | Hacienda Pública/<br>Patrimonio<br>Generado<br>De Ejercicios<br>Anteriores | Hacienda Pública/<br>Patrimonio<br>Generado Del<br>Ejercicio | Exceso o<br>Insuficiencia en la<br>Actualización de la<br>Hacienda Pública /<br>Patrimonio | Total |
|----------|--|--|--|--|-------|
|----------|--|--|--|--|-------|

"Bajo protesta de decir verdad declaramos que los Estados Financieros y sus notas, son razonablemente correctos y son responsabilidad del emisor".

  
 MTR. PATRICIO MORAN MARQUEZ  
 DIRECTOR GENERAL



ING. CESAR IVAN CRUZ MARTINEZ  
 ENCARGADO DE LA U. DE RECURSOS FINANCIEROS C. Y S.



**Estado de Cambios en la Situación Financiera**

Del 01/ene./2023 Al 31/mar./2023

(Cifras en Pesos)

Fecha y hora de Impresión 04/abr./2023  
11:30 a. m.

Usr: SUPERVISOR

Rep: rptEstadoCambiosSituacionFinanciera

| Concepto   | Origen              | Aplicación          |
|--|---------------------|---------------------|
| <b>ACTIVO</b>  | <b>\$0.00</b>       | <b>\$508,607.45</b> |
| <b>ACTIVO CIRCULANTE</b>   | <b>\$0.00</b>       | <b>\$508,607.45</b> |
| EFFECTIVO Y EQUIVALENTES   | \$0.00              | \$508,607.45        |
| DERECHOS A RECIBIR EFECTIVO O EQUIVALENTES   | \$0.00              | \$0.00              |
| DERECHOS A RECIBIR BIENES O SERVICIOS  | \$0.00              | \$0.00              |
| INVENTARIOS  | \$0.00              | \$0.00              |
| ALMACENES  | \$0.00              | \$0.00              |
| ESTIMACIÓN POR PÉRDIDA O DETERIORO DE ACTIVOS CIRCULANTES                            | \$0.00              | \$0.00              |
| OTROS ACTIVOS CIRCULANTES  | \$0.00              | \$0.00              |
| <b>ACTIVO NO CIRCULANTE</b>  | <b>\$0.00</b>       | <b>\$0.00</b>       |
| INVERSIONES FINANCIERAS A LARGO PLAZO  | \$0.00              | \$0.00              |
| DERECHOS A RECIBIR EFECTIVO O EQUIVALENTES A LARGO PLAZO                             | \$0.00              | \$0.00              |
| BIENES INMUEBLES, INFRAESTRUCTURA Y CONSTRUCCIONES EN PROCESO                        | \$0.00              | \$0.00              |
| BIENES MUEBLES   | \$0.00              | \$0.00              |
| ACTIVOS INTANGIBLES  | \$0.00              | \$0.00              |
| DEPRECIACIÓN, DETERIORO Y AMORTIZACIÓN ACUMULADA DE BIENES                           | \$0.00              | \$0.00              |
| ACTIVOS DIFERIDOS  | \$0.00              | \$0.00              |
| ESTIMACIÓN POR PÉRDIDA O DETERIORO DE ACTIVOS NO CIRCULANTES                         | \$0.00              | \$0.00              |
| OTROS ACTIVOS NO CIRCULANTES   | \$0.00              | \$0.00              |
| <b>PASIVO</b>  | <b>\$0.00</b>       | <b>\$109,104.28</b> |
| <b>PASIVO CIRCULANTE</b>   | <b>\$0.00</b>       | <b>\$109,104.28</b> |
| CUENTAS POR PAGAR A CORTO PLAZO  | \$0.00              | \$109,104.28        |
| DOCUMENTOS POR PAGAR A CORTO PLAZO   | \$0.00              | \$0.00              |
| PORCIÓN A CORTO PLAZO DE LA DEUDA PÚBLICA A LARGO PLAZO                              | \$0.00              | \$0.00              |
| TÍTULOS Y VALORES A CORTO PLAZO  | \$0.00              | \$0.00              |
| PASIVOS DIFERIDOS A CORTO PLAZO  | \$0.00              | \$0.00              |
| FONDOS Y BIENES DE TERCEROS EN GARANTÍA Y/O ADMINISTRACIÓN A CORTO PLAZO             | \$0.00              | \$0.00              |
| PROVISIONES A CORTO PLAZO  | \$0.00              | \$0.00              |
| OTROS PASIVOS A CORTO PLAZO  | \$0.00              | \$0.00              |
| <b>PASIVO NO CIRCULANTE</b>  | <b>\$0.00</b>       | <b>\$0.00</b>       |
| CUENTAS POR PAGAR A LARGO PLAZO  | \$0.00              | \$0.00              |
| DOCUMENTOS POR PAGAR A LARGO PLAZO   | \$0.00              | \$0.00              |
| DEUDA PÚBLICA A LARGO PLAZO  | \$0.00              | \$0.00              |
| PASIVOS DIFERIDOS A LARGO PLAZO  | \$0.00              | \$0.00              |
| FONDOS Y BIENES DE TERCEROS EN GARANTÍA Y/O ADMINISTRACIÓN A LARGO PLAZO             | \$0.00              | \$0.00              |
| PROVISIONES A LARGO PLAZO  | \$0.00              | \$0.00              |
| <b>HACIENDA PÚBLICA/ PATRIMONIO</b>  | <b>\$636,456.34</b> | <b>\$18,744.61</b>  |
| <b>HACIENDA PÚBLICA/PATRIMONIO CONTRIBUIDO</b>                                       | <b>\$0.00</b>       | <b>\$0.00</b>       |
| APORTACIONES   | \$0.00              | \$0.00              |
| DONACIONES DE CAPITAL  | \$0.00              | \$0.00              |
| ACTUALIZACIÓN DE LA HACIENDA PÚBLICA/PATRIMONIO                                      | \$0.00              | \$0.00              |
| <b>HACIENDA PÚBLICA /PATRIMONIO GENERADO</b>   | <b>\$636,456.34</b> | <b>\$18,744.61</b>  |
| RESULTADOS DEL EJERCICIO (AHORRO/ DESAHORRO)   | \$636,456.34        | \$0.00              |
| RESULTADOS DE EJERCICIOS ANTERIORES  | \$0.00              | \$18,744.61         |
| REVALUOS   | \$0.00              | \$0.00              |
| RESERVAS   | \$0.00              | \$0.00              |
| RECTIFICACIONES DE RESULTADOS DE EJERCICIOS ANTERIORES                               | \$0.00              | \$0.00              |
| <b>EXCESO O INSUFICIENCIA EN LA ACTUALIZACIÓN DE LA HACIENDA PÚBLICA/ PATRIMONIO</b> | <b>\$0.00</b>       | <b>\$0.00</b>       |
| RESULTADO POR POSICIÓN MONETARIA   | \$0.00              | \$0.00              |
| RESULTADO POR TENENCIA DE ACTIVOS NO MONETARIOS                                      | \$0.00              | \$0.00              |



# INSTITUTO DE PROFESIONALIZACIÓN DEL MAGISTERIO PUEBLA

## Estado de Cambios en la Situación Financiera

Del 01/ene./2023 Al 31/mar./2023

(Cifras en Pesos)


Fecha y hora de Impresión | 04/abr./2023  
11:30 a. m.

Usu: SUPERVISOR

Rep: rptEstadoCambiosSituacionFinanciera

| Concepto | Origen | Aplicación |
|----------|--------|------------|
|----------|--------|------------|

"Bajo protesta de decir verdad declaramos que los Estados Financieros y sus notas, son razonablemente correctos y son responsabilidad del emisor".



MTRO. PATRICIO MORAN MARQUEZ  
DIRECTOR GENERAL



ING. CESAR IVAN CRUZ MARTINEZ  
ENCARGADO DE LA U. DE RECURSOS FINANCIEROS C. Y S.







# INSTITUTO DE PROFESIONALIZACIÓN DEL MAGISTERIO PUEBLA

**Estado de Flujos de Efectivo**  
Del 01/ene/2023 Al 31/mar./2023  
(Cifras en Pesos)

Usr: SUPERVISOR  
Rep: rptEstadoFlujosEfectivo

Fecha y hora de Impresión 04/abr./2023  
11:31 a. m.

| Concepto  | 2023                  | 2022                  |
|---|-----------------------|-----------------------|
| <b>FLUJOS DE EFECTIVO DE LAS ACTIVIDADES DE OPERACIÓN</b>   | <b>\$1,910,179.78</b> | <b>\$7,627,750.88</b> |
| <b>ORIGEN</b>   | <b>\$0.00</b>         | <b>\$0.00</b>         |
| IMPUESTOS   | \$0.00                | \$0.00                |
| CUOTAS Y APORTACIONES DE SEGURIDAD SOCIAL   | \$0.00                | \$0.00                |
| CONTRIBUCIONES DE MEJORAS   | \$0.00                | \$0.00                |
| DERECHOS  | \$0.00                | \$0.00                |
| PRODUCTOS   | \$0.00                | \$0.00                |
| APROVECHAMIENTOS  | \$0.00                | \$0.00                |
| INGRESOS POR VENTA DE BIENES Y PRESTACIÓN DE SERVICIOS  | \$0.00                | \$0.00                |
| PARTICIPACIONES, APORTACIONES, CONVENIOS, INCENTIVOS DERIVADOS DE LA COLABORACIÓN FISCAL Y FONDOS DISTINTOS DE APORTACIONES | \$0.00                | \$0.00                |
| TRANSFERENCIAS, ASIGNACIONES, SUBSIDIOS Y SUBVENCIONES, Y PENSIONES Y JUBILACIONES  | \$1,910,179.78        | \$7,627,750.88        |
| OTROS ORIGENES DE OPERACIÓN   | \$0.00                | \$0.00                |
| <b>APLICACIÓN</b>   | <b>\$1,401,572.33</b> | <b>\$8,253,860.18</b> |
| SERVICIOS PERSONALES  | \$772,064.18          | \$3,431,371.82        |
| MATERIALES Y SUMINISTROS  | \$83,399.27           | \$689,267.94          |
| SERVICIOS GENERALES   | \$239,838.45          | \$2,566,727.95        |
| TRANSFERENCIAS INTERNAS Y ASIGNACIONES AL SECTOR PÚBLICO  | \$0.00                | \$0.00                |
| TRANSFERENCIAS AL RESTO DEL SECTOR PÚBLICO  | \$0.00                | \$0.00                |
| SUBSIDIOS Y SUBVENCIONES  | \$0.00                | \$0.00                |
| AYUDAS SOCIALES   | \$0.00                | \$0.00                |
| PENSIONES Y JUBILACIONES  | \$0.00                | \$0.00                |
| TRANSFERENCIAS A FIDEICOMISOS, MANDATOS Y OTROS ANALÓGOS  | \$0.00                | \$0.00                |
| TRANSFERENCIAS A LA SEGURIDAD SOCIAL  | \$0.00                | \$0.00                |
| DONATIVOS   | \$0.00                | \$0.00                |
| TRANSFERENCIAS AL EXTERIOR  | \$0.00                | \$0.00                |
| PARTICIPACIONES   | \$0.00                | \$0.00                |
| APORTACIONES  | \$0.00                | \$0.00                |
| CONVENIOS   | \$0.00                | \$0.00                |
| OTRAS APLICACIONES DE OPERACIÓN   | \$306,270.43          | \$1,586,493.07        |
| <b>FLUJOS NETOS DE EFECTIVO POR ACTIVIDADES DE OPERACIÓN</b>  | <b>\$508,607.45</b>   | <b>-\$626,109.30</b>  |
| <b>FLUJOS DE EFECTIVO DE LAS ACTIVIDADES DE INVERSIÓN</b>   | <b>\$0.00</b>         | <b>\$0.00</b>         |
| <b>ORIGEN</b>   | <b>\$0.00</b>         | <b>\$0.00</b>         |
| BIENES INMUEBLES, INFRAESTRUCTURA Y CONSTRUCCIONES EN PROCESO   | \$0.00                | \$0.00                |
| BIENES MUEBLES  | \$0.00                | \$0.00                |
| OTROS ORIGENES DE INVERSIÓN   | \$0.00                | \$0.00                |
| <b>APLICACIÓN</b>   | <b>\$0.00</b>         | <b>\$0.00</b>         |
| BIENES INMUEBLES, INFRAESTRUCTURA Y CONSTRUCCIONES EN PROCESO   | \$0.00                | \$0.00                |
| BIENES MUEBLES  | \$0.00                | \$0.00                |
| OTRAS APLICACIONES DE INVERSIÓN   | \$0.00                | \$0.00                |
| <b>FLUJOS NETOS DE EFECTIVO POR ACTIVIDADES DE INVERSIÓN</b>  | <b>\$0.00</b>         | <b>\$0.00</b>         |
| <b>FLUJOS DE EFECTIVO DE LAS ACTIVIDADES DE FINANCIAMIENTO</b>  | <b>\$0.00</b>         | <b>\$0.00</b>         |
| <b>ORIGEN</b>   | <b>\$0.00</b>         | <b>\$0.00</b>         |
| ENDEUDAMIENTO NETO  | \$0.00                | \$0.00                |
| INTERNO   | \$0.00                | \$0.00                |
| EXTERNO   | \$0.00                | \$0.00                |
| OTROS ORIGENES DE FINANCIAMIENTO  | \$0.00                | \$0.00                |
| <b>APLICACIÓN</b>   | <b>\$0.00</b>         | <b>\$0.00</b>         |
| SERVICIOS DE LA DEUDA   | \$0.00                | \$0.00                |
| INTERNO   | \$0.00                | \$0.00                |
| EXTERNO   | \$0.00                | \$0.00                |
| OTRAS APLICACIONES DE FINANCIAMIENTO  | \$0.00                | \$0.00                |
| <b>FLUJOS NETOS DE EFECTIVO POR ACTIVIDADES DE FINANCIAMIENTO</b>   | <b>\$0.00</b>         | <b>\$0.00</b>         |
| <b>INCREMENTO/DISMINUCIÓN NETA EN EL EFECTIVO Y EQUIVALENTES AL EFECTIVO</b>  | <b>\$508,607.45</b>   | <b>-\$626,109.30</b>  |
| <b>EFECTIVO Y EQUIVALENTES AL EFECTIVO AL INICIO DEL EJERCICIO</b>  | <b>\$494,418.99</b>   | <b>\$1,120,528.29</b> |





# INSTITUTO DE PROFESIONALIZACIÓN DEL MAGISTERIO PUEBLA

Estado de Flujos de Efectivo  
Del 01/ene/2023 Al 31/mar./2023  
(Cifras en Pesos)

Usu: SUPERVISOR  
Rep: rptEstadoFlujosEfectivo

Fecha y hora de Impresión | 04/abr./2023  
11:31 a. m.

| Concepto   | 2023           | 2022         |
|--|----------------|--------------|
| EFFECTIVO Y EQUIVALENTES AL EFFECTIVO AL FINAL DEL EJERCICIO | \$1,003,026.44 | \$494,418.99 |

"Bajo protesta de decir verdad declaramos que los Estados Financieros y sus notas, son razonablemente correctos y son responsabilidad del emisor".



---

MTRO. PATRICIO MORAN MARQUEZ

DIRECTOR GENERAL



---

ING. CESAR IVAN CRUZ MARTINEZ

ENCARGADO DE LA U. DE RECURSOS  
FINANCIEROS C. Y S.



EDUCACIÓN  
DE PUEBLA  
ONALIZACIÓN  
POBLANO



# INSTITUTO DE PROFESIONALIZACIÓN DEL MAGISTERIO POBLANO PUEBLA

**Estado Analítico del Activo**  
Del 01/ene./2023 al 31/mar./2023  
(Cifras en Pesos)


Fecha y hora de impresión: 04/abr./2023 11:33 a. m.



Usc: SUPERVISOR  
Rep: rptEstadoAnaliticoDeActivosYPasivos\_3

| Concepto  | Saldo Inicial       | Cargos del periodo    | Abonos del periodo    | Saldo Final           | Variación del Periodo |
|---|---------------------|-----------------------|-----------------------|-----------------------|-----------------------|
| <b>ACTIVO</b>   | <b>\$804,701.38</b> | <b>\$3,824,988.28</b> | <b>\$3,316,380.83</b> | <b>\$1,313,308.83</b> | <b>\$508,607.45</b>   |
| ACTIVO CIRCULANTE   | \$498,125.80        | \$3,824,988.28        | \$3,316,380.83        | \$1,006,733.25        | \$508,607.45          |
| EFFECTIVO Y EQUIVALENTES                                      | \$494,418.99        | \$1,910,179.78        | \$1,401,572.33        | \$1,003,026.44        | \$508,607.45          |
| DERECHOS A RECIBIR EFECTIVO O EQUIVALENTES                    | \$3,706.81          | \$1,914,808.50        | \$1,914,808.50        | \$3,706.81            | \$0.00                |
| DERECHOS A RECIBIR BIENES O SERVICIOS                         | \$0.00              | \$0.00                | \$0.00                | \$0.00                | \$0.00                |
| INVENTARIOS   | \$0.00              | \$0.00                | \$0.00                | \$0.00                | \$0.00                |
| ALMACENES   | \$0.00              | \$0.00                | \$0.00                | \$0.00                | \$0.00                |
| ESTIMACIÓN POR PÉRDIDA O DETERIORO DE ACTIVOS CIRCULANTES     | \$0.00              | \$0.00                | \$0.00                | \$0.00                | \$0.00                |
| OTROS ACTIVOS CIRCULANTES                                     | \$0.00              | \$0.00                | \$0.00                | \$0.00                | \$0.00                |
| <b>ACTIVO NO CIRCULANTE</b>                                   | <b>\$306,575.58</b> | <b>\$0.00</b>         | <b>\$0.00</b>         | <b>\$306,575.58</b>   | <b>\$0.00</b>         |
| INVERSIONES FINANCIERAS A LARGO PLAZO                         | \$0.00              | \$0.00                | \$0.00                | \$0.00                | \$0.00                |
| DERECHOS A RECIBIR EFECTIVO O EQUIVALENTES A LARGO PLAZO      | \$0.00              | \$0.00                | \$0.00                | \$0.00                | \$0.00                |
| BIENES INMUEBLES, INFRAESTRUCTURA Y CONSTRUCCIONES EN PROCESO | \$0.00              | \$0.00                | \$0.00                | \$0.00                | \$0.00                |
| BIENES MUEBLES  | \$423,820.00        | \$0.00                | \$0.00                | \$423,820.00          | \$0.00                |
| ACTIVOS INTANGIBLES   | \$657,240.00        | \$0.00                | \$0.00                | \$657,240.00          | \$0.00                |
| DEPRECIACIÓN, DETERIORO Y AMORTIZACIÓN ACUMULADA DE BIENES    | -\$774,484.42       | \$0.00                | \$0.00                | -\$774,484.42         | \$0.00                |
| ACTIVOS DIFERIDOS   | \$0.00              | \$0.00                | \$0.00                | \$0.00                | \$0.00                |
| ESTIMACIÓN POR PÉRDIDA O DETERIORO DE ACTIVOS NO CIRCULANTES  | \$0.00              | \$0.00                | \$0.00                | \$0.00                | \$0.00                |
| OTROS ACTIVOS NO CIRCULANTES                                  | \$0.00              | \$0.00                | \$0.00                | \$0.00                | \$0.00                |

"Bajo protesta de decir verdad declaramos que los Estados Financieros y sus notas, son razonablemente correctos y son responsabilidad del emisor".

  
**MITRO PATRICIO MORAN MARQUEZ**  
 DIRECTOR GENERAL

  
**ING. CESAR IVAN CRUZ MARTINEZ**

ENCARGADO DE LA U. DE RECURSOS FINANCIEROS C. Y S.



# INSTITUTO DE PROFESIONALIZACIÓN DEL MAGISTERIO POBLANO

## PUEBLA

### Estado Analítico de la Deuda y Otros Pasivos

Del 01/ene./2023 Al 31/mar./2023

(Cifras en Pesos)

Fecha y hora de Impresión: 04/abr./2023 11:34 a. m.



Usc: SUPERVISOR  
Rep: rptEstadoAnaliticoDeudaYPasivos

| Denominación de las Deudas                     | Moneda de Contratación | Institución o País Acreedor | Saldo Inicial del Periodo | Saldo Final del Periodo |
|--|------------------------|-----------------------------|---------------------------|-------------------------|
| <b>DEUDA PÚBLICA</b>                           |                        |                             |                           |                         |
| <b>Corto Plazo</b>                             |                        |                             |                           |                         |
| <b>Deuda Interna</b>                           |                        |                             |                           |                         |
| Instituciones de Crédito                       | Peso                   | México                      | \$0.00                    | \$0.00                  |
| Títulos y Valores                              | Peso                   | México                      | \$0.00                    | \$0.00                  |
| Arrendamientos Financieros                     | Peso                   | México                      | \$0.00                    | \$0.00                  |
| <b>Deuda Externa</b>                           |                        |                             |                           |                         |
| Organismos Financieros Internacionales         | Peso                   | México                      | \$0.00                    | \$0.00                  |
| Deuda Bilateral                                | Peso                   | México                      | \$0.00                    | \$0.00                  |
| Títulos y Valores                              | Peso                   | México                      | \$0.00                    | \$0.00                  |
| Arrendamientos Financieros                     | Peso                   | México                      | \$0.00                    | \$0.00                  |
| <b>Subtotal de Deuda Pública a Corto Plazo</b> | <b>Peso</b>            | <b>México</b>               | <b>\$0.00</b>             | <b>\$0.00</b>           |
| <b>Largo Plazo</b>                             |                        |                             |                           |                         |
| <b>Deuda Interna</b>                           |                        |                             |                           |                         |
| Instituciones de Crédito                       | Peso                   | México                      | \$0.00                    | \$0.00                  |
| Títulos y Valores                              | Peso                   | México                      | \$0.00                    | \$0.00                  |
| Arrendamientos Financieros                     | Peso                   | México                      | \$0.00                    | \$0.00                  |
| <b>Deuda Externa</b>                           |                        |                             |                           |                         |
| Organismos Financieros Internacionales         | Peso                   | México                      | \$0.00                    | \$0.00                  |
| Deuda Bilateral                                | Peso                   | México                      | \$0.00                    | \$0.00                  |
| Títulos y Valores                              | Peso                   | México                      | \$0.00                    | \$0.00                  |
| Arrendamientos Financieros                     | Peso                   | México                      | \$0.00                    | \$0.00                  |
| <b>Subtotal de Deuda Pública a Largo Plazo</b> | <b>Peso</b>            | <b>México</b>               | <b>\$0.00</b>             | <b>\$0.00</b>           |
| <b>Total de Otros Pasivos</b>                  | <b>Peso</b>            | <b>México</b>               | <b>\$381,513.39</b>       | <b>\$272,409.11</b>     |
| <b>Total de Deuda Pública y Otros Pasivos</b>  | <b>Peso</b>            | <b>México</b>               | <b>\$381,513.39</b>       | <b>\$272,409.11</b>     |





# INSTITUTO DE PROFESIONALIZACIÓN DEL MAGISTERIO POBLANO

## Estado Analítico de la Deuda y Otros Pasivos

Del 01/ene./2023 Al 31/mar./2023

Usc: SUPERVISOR  
Rep: rptEstadoAnaliticoDeudaYPasivos

Fecha y hora de Impresión | 04/abr./2023 | 11:34 a. m.

| Denominación de las Deudas | Moneda de Contratación | Institución o País Acreedor | Saldo Inicial del Periodo | Saldo Final del Periodo |
|----------------------------|------------------------|-----------------------------|---------------------------|-------------------------|
|                            |                        |                             |                           |                         |

"Bajo protesta de decir verdad declaramos que los Estados Financieros y sus notas, son razonablemente correctos y son responsabilidad del emisor".

  
 MTR. PATRICIO MORAN MARQUEZ  
 DIRECTOR GENERAL

  
 ING. CESAR IVAN CRUZ MARTINEZ  
 ENCARGADO DE LA U. DE RECURSOS FINANCIEROS C. Y S.



# INSTITUTO DE PROFESIONALIZACIÓN DEL MAGISTERIO PUEBLA

Informe sobre Pasivos Contingentes  
al 31/mar./2023

Usr: SUPERVISOR  
Rep: rptPasivosContingentes

Fecha y hora de Impresión | 04/abr./2023  
11:35 a. m.

"En Cumplimiento a lo dispuesto en los artículos 46, Fracción I, Inciso f), y 52 de la Ley General de Contabilidad Gubernamental y de conformidad con lo establecido en el Capítulo VII, Numeral, II, Inciso h) del Manual de Contabilidad Gubernamental emitido por el CONAC, el Ente Público informa lo siguiente:"

SIN INFORMACIÓN QUE  
REVELAR



EDUCACIÓN  
DE PUEBLA  
SIONALIZACIÓN  
POBLANO

"Bajo protesta de decir verdad declaramos que los Estados Financieros y sus notas, son razonablemente correctos y son responsabilidad del emisor".

\_\_\_\_\_  
MTRO. PATRICIO MORAN MARQUEZ

DIRECTOR GENERAL

\_\_\_\_\_  
ING. CESAR IVAN CRUZ MARTINEZ

ENCARGADO DE LA U. DE RECURSOS  
FINANCIEROS C. Y S.



# INSTITUTO DE PROFESIONALIZACIÓN DEL MAGISTERIO POBLANO

NOTAS A LOS ESTADOS FINANCIEROS  
AL 31 DE MARZO DE 2023

## I. NOTAS DE DESGLOSE

### I.1 INFORMACIÓN CONTABLE

#### 1) NOTAS AL ESTADO DE SITUACIÓN FINANCIERA

##### Activo

##### Efectivo y Equivalentes

Este rubro se encuentra integrado de la cuenta bancaria aperturada para el manejo de recurso estatal asignado al Organismo, como a continuación se detalla.

| Concepto                                   | 2023                | 2022              |
|--|---------------------|-------------------|
| Fondo fijo                                 | 0.00                | 0.00              |
| Cuenta No. 0110878650 Recurso Estatal      | 129,856.37          | 494,418.99        |
| Cuenta No. 0110878650 Recurso Estatal 2023 | 873,170.07          | 0.00              |
| <b>Total</b>                               | <b>1,003,026.44</b> | <b>494,418.99</b> |

Nota: El presupuesto asignado al Instituto, a través del sistema SIAF (Sistema Integral de Administración Financiera) es de origen Federal, y derivado de que el Instituto está asignado al Ramo 28 Participaciones a Entidades Federativas y Municipales se considera Recurso Estatal.

##### Derechos a Recibir Efectivo y Equivalentes y Bienes o Servicios a Recibir

En este rubro se considera el saldo pendiente de comprobar por parte de personal, derivado de cheques objetados o recursos no comprobados a finales del mes de marzo 2023.

| Concepto                                   | 2023            |                |                |                 | 2022            |
|--|-----------------|----------------|----------------|-----------------|-----------------|
|  | Hasta 90 días   | Hasta 180 días | Hasta 365 días | Total           | Total           |
| Derecho a recibir efectivo y equivalentes  | 0.00            | 0.00           | 0.00           | 0.00            | 0.00            |
| Deudores diversos por cobrar a corto plazo | 3,706.81        | 0.00           | 0.00           | 3,706.81        | 3,706.81        |
| <b>Total</b>                               | <b>3,706.81</b> | <b>0.00</b>    | <b>0.00</b>    | <b>3,706.81</b> | <b>3,706.81</b> |

## INSTITUTO DE PROFESIONALIZACIÓN DEL MAGISTERIO POBLANO

NOTAS A LOS ESTADOS FINANCIEROS  
AL 31 DE MARZO DE 2023

### Derechos a Recibir Bienes y Servicios

| Concepto  | 2023          |                |                |       | 2022  |
|---|---------------|----------------|----------------|-------|-------|
|   | Hasta 90 días | Hasta 180 días | Hasta 365 días | Total | Total |
| Derecho a recibir bienes y servicios  | 0.00          | 0.00           | 0.00           | 0.00  | 0.00  |
| Anticipo a proveedores por adquisición de bienes y prestación de servicio a corto plazo | 0.00          | 0.00           | 0.00           | 0.00  | 0.00  |
| <b>Total</b>  | 0.00          | 0.00           | 0.00           | 0.00  | 0.00  |

### Bienes Disponibles para su Transformación o Consumo (Inventarios)

| Concepto     | 2023 | 2022 |
|--------------|------|------|
| No aplica    | 0.00 | 0.00 |
| <b>Total</b> |      |      |

### Inversiones Financieras a largo plazo

| Concepto     | 2023 | 2022 |
|--------------|------|------|
| No aplica    | 0.00 | 0.00 |
| <b>Total</b> |      |      |

### Derecho a recibir efectivo o equivalentes a largo plazo

| Concepto     | 2023 | 2022 |
|--------------|------|------|
| No aplica    | 0.00 | 0.00 |
| <b>Total</b> |      |      |



# INSTITUTO DE PROFESIONALIZACIÓN DEL MAGISTERIO POBLANO

NOTAS A LOS ESTADOS FINANCIEROS  
AL 31 DE MARZO DE 2023

## Depreciación

| Concepto                              | Depreciación<br>Monto | Depreciación<br>Anual % |
|---------------------------------------|-----------------------|-------------------------|
| Mobiliario y Equipo de Administración | 72,632.75             | 33%                     |
| Vehículos y equipo de Transporte      | 44,611.67             | 20%                     |

## Bienes muebles

La cantidad que se informa, corresponde al registro de adquisiciones realizadas en 2018, de equipos de cómputo para el desarrollo de las actividades del personal y vehículo para uso en las comisiones oficiales del organismo.

| Concepto                              | 2023              | 2022              |
|---------------------------------------|-------------------|-------------------|
| Mobiliario y equipo de administración | 217,920.00        | 217,920.00        |
| Vehículo y equipo de transporte       | 205,900.00        | 205,900.00        |
| <b>Total</b>                          | <b>423,820.00</b> | <b>423,820.00</b> |

## Porcentaje de depreciación

| Concepto   | Depreciación Anual % |
|--|----------------------|
| Equipo de cómputo y de tecnologías de la información | 33.33%               |
| Automóviles y equipo terrestre                       | 20%                  |

## Estimaciones y Deterioros

| Concepto     | 2023 | 2022 |
|--------------|------|------|
| No aplica    | 0.00 | 0.00 |
| <b>Total</b> |      |      |

**Nota:** de acuerdo a las características de los bienes de referencia en guía de parámetros de vida útil.

## INSTITUTO DE PROFESIONALIZACIÓN DEL MAGISTERIO POBLANO

NOTAS A LOS ESTADOS FINANCIEROS  
AL 31 DE MARZO DE 2023

### Activos intangibles

La cantidad que se informa, corresponde al registro del pago de licencias contratadas para instalar en los equipos de cómputo que ocupa el personal en el desarrollo de sus actividades, así como equipos en los cuales se instaló el sistema automatizado de administración y contabilidad gubernamenta.net efectuada en el mes de febrero de 2018.

| Concepto     | 2023              | 2022              |
|--------------|-------------------|-------------------|
| Software     | 657,240.00        | 657,240.00        |
| <b>Total</b> | <b>657,240.00</b> | <b>657,240.00</b> |

### Pasivo

#### Cuentas por Pagar

Se generó la obligación de pago a favor de proveedores; así como, existen contribuciones y retenciones derivadas de sueldos, pendientes de enterar en beneficio de los trabajadores.

| Concepto   | 2023              |                   |                |                 | Total             | 2022              |
|--|-------------------|-------------------|----------------|-----------------|-------------------|-------------------|
|  | Hasta 90 días     | Hasta 180 días    | Hasta 365 días | Más de 365 días |                   |                   |
| Servicios personales por pagar a corto plazo       | 25,754.98         | 153,485.22        | 0.00           | 0.00            | 179,240.20        | 188,553.56        |
| Proveedores por pagar a corto plazo                | 43,889.38         | 00.0              | 0.00           | 0.00            | 43,889.38         | 53,583.38         |
| Renciones y contribuciones por pagar a corto plazo | 49,246.66         | 0.00              | 0.00           | 0.00            | 49,246.66         | 139,343.58        |
| Otras cuentas por pagar a corto plazo              | 32.87             | 0.00              | 0.00           | 0.00            | 32.87             | 32.87             |
| <b>Total</b>                                       | <b>118,923.89</b> | <b>153,485.22</b> | <b>0.00</b>    | <b>0.00</b>     | <b>272,409.11</b> | <b>381,513.39</b> |





Secretaría de Educación  
Estado de Puebla

## INSTITUTO DE PROFESIONALIZACIÓN DEL MAGISTERIO POBLANO

### NOTAS A LOS ESTADOS FINANCIEROS AL 31 DE MARZO DE 2023

#### Servicios personales por pagar a corto plazo

El importe de esta cuenta esta constituido principalmente por: aportaciones de seguridad social y al sistema para el retiro

#### Proveedores por pagar a corto plazo

El importe de la cuenta está constituido por: pagos pendientes a proveedores de bienes y servicios

#### Retenciones y contribuciones por pagar a corto plazo

El importe de esta cuenta esta constituido principalmente por: retenciones de ISR por sueldos y salarios e impuestos sobre nóminas y otros que se deriven de una relación laboral, así como retenciones derivadas de aportaciones de seguridad social (trabajadores).

#### Otras cuentas por pagar

El importe de esta cuenta esta constituido principalmente por: recursos a cubrir al personal en el desarrollo de comisiones institucionales (fondo fijo).

#### Documentos por Pagar

| Concepto     | 2023          |                |                |                 |             | 2022        |
|--------------|---------------|----------------|----------------|-----------------|-------------|-------------|
|              | Hasta 90 días | Hasta 180 días | Hasta 365 días | Más de 365 días | Total       | Total       |
| No aplica    | 0.00          | 0.00           | 0.00           | 0.00            | 0.00        | 0.00        |
| <b>Total</b> | <b>0.00</b>   | <b>0.00</b>    | <b>0.00</b>    | <b>0.00</b>     | <b>0.00</b> | <b>0.00</b> |

#### Fondos y Bienes de Terceros en Garantía y/o Administración

| Concepto     | 2023        | 2022        |
|--------------|-------------|-------------|
| No aplica    | 0.00        | 0.00        |
| <b>Total</b> | <b>0.00</b> | <b>0.00</b> |

#### Pasivos diferidos

| Concepto      | 2023        |
|---------------|-------------|
| A corto plazo | 0.00        |
| A largo plazo | 0.00        |
| <b>Total</b>  | <b>0.00</b> |



# INSTITUTO DE PROFESIONALIZACIÓN DEL MAGISTERIO POBLANO

## NOTAS A LOS ESTADOS FINANCIEROS AL 31 DE MARZO DE 2023

### Otros Pasivos

| Concepto     | 2023        | 2022        |
|--------------|-------------|-------------|
| No aplica    | 0.00        | 0.00        |
| <b>Total</b> | <b>0.00</b> | <b>0.00</b> |

## 2). NOTAS AL ESTADO DE ACTIVIDADES

### Ingresos y Otros Beneficios

#### Ingresos de Gestión

| Concepto   | 2023        | 2022        |
|--|-------------|-------------|
| Impuestos  | 0.00        | 0.00        |
| Cuotas y Aportaciones de Seguridad Social              | 0.00        | 0.00        |
| Contribuciones de Mejoras                              | 0.00        | 0.00        |
| Derechos   | 0.00        | 0.00        |
| Productos  | 0.00        | 0.00        |
| Aprovechamientos                                       | 0.00        | 0.00        |
| Ingresos por Venta de Bienes y Prestación de Servicios | 0.00        | 0.00        |
| <b>Total</b>   | <b>0.00</b> | <b>0.00</b> |

### Participaciones, Aportaciones, Transferencias, Asignaciones, Subsidios y otras ayudas

| Concepto   | 2023                | 2022                |
|--|---------------------|---------------------|
| Transferencias asignaciones subsidios y otras ayudas | 1,910,179.78        | 7,627,750.88        |
| <b>Total</b>   | <b>1,910,179.78</b> | <b>7,627,750.88</b> |

### Gastos y Otras Pérdidas

#### Gastos de Funcionamiento

Se integra por los importes de las cuentas de los capítulos de servicios personales, materiales, suministros y servicios generales, necesarios para el adecuado funcionamiento del instituto de Profesionalización del Magisterio Poblano.

| Concepto                 | 2023                | 2022                |
|--------------------------|---------------------|---------------------|
| Servicios personales     | 797,343.30          | 3,497,360.14        |
| Materiales y suministros | 83,399.27           | 694,864.05          |
| Servicios generales      | 250,136.58          | 2,588,902.85        |
| <b>Total</b>             | <b>1,130,879.15</b> | <b>6,781,127.04</b> |





Secretaría  
de Educación  
del Estado de Puebla

## INSTITUTO DE PROFESIONALIZACIÓN DEL MAGISTERIO POBLANO

NOTAS A LOS ESTADOS FINANCIEROS  
AL 31 DE MARZO DE 2023

### Servicios Personales

Asignaciones destinadas a cubrir el pago de remuneraciones al personal contratado

| Concepto  | 2023              | 2022                |
|---|-------------------|---------------------|
| Remuneraciones al personal de carácter permanente | 399,144.00        | 1,569,742.00        |
| Remuneraciones adicionales y especiales           | 276,298.98        | 1,447,690.06        |
| Seguridad social                                  | 111,760.32        | 440,220.08          |
| Otras prestaciones sociales                       | 10,140.00         | 39,708.00           |
| <b>Total</b>                                      | <b>797,343.30</b> | <b>3,497,360.14</b> |

### Materiales y Suministros

Asignaciones destinadas a cubrir la adquisición de bienes e insumos requeridos para el desempeño de actividad institucional.

| Concepto  | 2023             | 2022              |
|---|------------------|-------------------|
| Materiales de administración                                    | 23,460.00        | 457,313.55        |
| Alimentos y utensilios  | 32,233.72        | 104,814.22        |
| Materiales y artículos de construcción y de reparación          | 0.00             | 12,995.12         |
| Productos químicos, farmacéuticos y de laboratorio              | 0.00             | 40,044.00         |
| Combustibles lubricantes y aditivos                             | 7,985.55         | 19,601.78         |
| Vestuario, blancos prendas de protección y artículos deportivos | 0.00             | 0.00              |
| Materiales y suministros para seguridad                         | 0.00             | 0.00              |
| Herramientas refacciones y accesorios menores                   | 19,720.00        | 54,499.27         |
| <b>Total</b>  | <b>83,399.27</b> | <b>689,267.94</b> |

### Servicios Generales

Comprende el importe de gasto devengado por la prestación de servicios contratados con particulares o instituciones del sector público, requeridos para el cumplimiento de las actividades vinculadas con los objetivos del organismo.

| Concepto   | 2023              | 2022                |
|--|-------------------|---------------------|
| Servicios básicos  | 39,113.05         | 409,022.39          |
| Servicios de arrendamiento   | 4,640.00          | 258,727.86          |
| Servicios profesionales, científicos, técnicos y otros servicios   | 39,404.76         | 808,106.41          |
| Servicios financieros bancarios y comerciales                      | 1,104.83          | 4,540.11            |
| Servicios de instalación, reparación, mantenimiento y conservación | 96,054.74         | 950,029.87          |
| Servicios de comunicación social y publicidad                      | 0.00              | 0.00                |
| Servicios de traslado y viáticos                                   | 0.00              | 28,380.52           |
| Servicios oficiales  | 48,609.95         | 30,000.00           |
| Otros servicios generales  | 21,209.25         | 95,236.32           |
| <b>Total</b>   | <b>250,136.58</b> | <b>2,584,043.48</b> |

## INSTITUTO DE PROFESIONALIZACIÓN DEL MAGISTERIO POBLANO

### NOTAS A LOS ESTADOS FINANCIEROS AL 31 DE MARZO DE 2023

Se registran las afectaciones por concepto de servicios básicos, luz, teléfono, agua, servicios financieros por comisiones bancarias por manejo de cuenta; servicios de internet mantenimiento y conservación del inmueble y del mobiliario y equipo, viáticos de personal, derivado de capacitación y comisiones oficiales y por el pago de derechos e impuesto del 3%.

#### Transferencias, Asignaciones, Subsidios y Otras Ayudas

| Concepto  | 2023 | 2022       |
|---|------|------------|
| <b>Transferencias internas y asignaciones al sector público</b> | 0    | 865,368.45 |
| <b>Total</b>  | 0    | 865,368.45 |

Se registró el reintegro de economías del capítulo 1000 correspondiente al Ejercicio Fiscal 2022, a la Secretaría de Finanzas, en términos del artículo 31 de la ley de Egresos para el Estado de Puebla para el Ejercicio Fiscal 2022.

#### Otros Gastos

| Concepto                           | 2023 | 2022 |
|------------------------------------|------|------|
| Inversión Pública No Capitalizable | 0.0  | 0.0  |
| Gastos de Ejercicios Anteriores    | 0.0  | 0.0  |
| Depreciación de Bienes Muebles     | 0.0  | 0.0  |
| <b>Total</b>                       | 0.0  | 0.0  |

### 3) NOTAS AL ESTADO DE VARIACIONES EN EL PATRIMONIO

#### Patrimonio

La cuenta de Patrimonio presentó los siguientes saldos:

| Concepto                                   | 2023                | 2022              |
|--|---------------------|-------------------|
| Resultado del ejercicio (ahorro/desahorro) | 779,300.63          | 846,623.84        |
| Resultados de los ejercicios anteriores    | 261,599.09          | -423,435.85       |
| <b>Total</b>                               | <b>1,040,899.72</b> | <b>423,187.99</b> |



# INSTITUTO DE PROFESIONALIZACIÓN DEL MAGISTERIO POBLANO

NOTAS A LOS ESTADOS FINANCIEROS  
AL 31 DE MARZO DE 2023

## Patrimonio Contribuido

| Concepto     | 2023       |
|--------------|------------|
| No aplica    | 0.0        |
| <b>Total</b> | <b>0.0</b> |

## Patrimonio Generado

| Concepto                | Importe             |
|-------------------------|---------------------|
| Resultado del Ejercicio | 1,040,899.72        |
| <b>Total</b>            | <b>1,040,899.72</b> |

## 4) NOTAS AL ESTADO DE FLUJOS DE EFECTIVO

### Efectivo y Equivalentes

Análisis de los saldos inicial y final que figuran en la última parte del Estado de Flujo de Efectivo en la cuenta de efectivo y equivalentes

| Concepto                                | 2023                | 2022              |
|---|---------------------|-------------------|
| Fondo fijo                              | 0.0                 | 0.0               |
| Cuenta No 01010878650 subsidio estatal  | <b>1,003,026.44</b> | <b>494,418.99</b> |
| <b>Total de Efectivo y Equivalentes</b> | <b>1,003,026.44</b> | <b>494,418.99</b> |

### Adquisiciones de Bienes Muebles e Inmuebles

En el presente mes no se realizaron adquisiciones, el saldo que refleja la cuenta corresponde a las adquisiciones efectuadas en Ejercicios Anteriores.

| Concepto            | 2023                | 2022                |
|---------------------|---------------------|---------------------|
| Bienes muebles      | 423,820.00          | 423,820.00          |
| Activos intangibles | 657,240.00          | 657,240.00          |
| <b>Total</b>        | <b>1,081,060.00</b> | <b>1,081,060.00</b> |

## INSTITUTO DE PROFESIONALIZACIÓN DEL MAGISTERIO POBLANO

NOTAS A LOS ESTADOS FINANCIEROS  
AL 31 DE MARZO DE 2023

### Conciliación de los Flujos de Efectivo netos de las actividades de Operación y la Cuenta de Ahorro/Desahorro antes de rubros extraordinarios.

|  | 2023              | 2022              |
|--|-------------------|-------------------|
| <b>Ahorro/Desahorro antes de rubros Extraordinarios</b>        | <b>779,300.63</b> | <b>846,623.84</b> |
| Movimientos de partidas (o rubros) que no afectan al efectivo. | 0.00              | 0.00              |
| Depreciación   | 0.00              | 0.00              |
| Amortización   | 0.00              | 0.00              |
| Incrementos en las provisiones                                 | 0.00              | 0.00              |
| Incremento en inversiones producido por revaluación            | 0.00              | 0.00              |
| Ganancia/pérdida en venta de propiedad, planta y equipo        | 0.00              | 0.00              |
| Incremento en cuentas por cobrar                               | 0.00              | 0.00              |
| Partidas extraordinarias                                       | 0.00              | 0.00              |

### Conciliación entre los ingresos presupuestarios y contables

| Concepto  | importe             |                     |
|---|---------------------|---------------------|
| <b>1. Ingresos presupuestarios</b>  | <b>1,910,179.78</b> | <b>7,627,750.88</b> |
| 2. Más ingresos contables no Presupuestarios                                    | 0.00                | 0.00                |
| Incremento por variación de inventario  | 0.00                | 0.00                |
| Disminución del exceso de estimaciones por pérdida o deterioro u obsolescencias | 0.00                | 0.00                |
| Disminución del exceso de provisiones   | 0.00                | 0.00                |
| Otros ingresos y beneficios varios  | 0.00                | 0.00                |
| Otros ingresos contables no presupuestarios                                     | 0.00                | 0.00                |
| 3. Menos ingresos presupuestarios   | 0.00                | 0.00                |
| Ingresos derivados de financiamiento  | 0.00                | 0.00                |
| Productos de capital  | 0.00                | 0.00                |
| Aprovechamientos capital  | 0.00                | 0.00                |
| Otros ingresos presupuestarios no contables                                     | 0.00                | 0.00                |
| <b>4. Igual a ingresos contables</b>  | <b>1,910,179.78</b> | <b>7,627,750.88</b> |





Secretaría de Educación  
Instituto de Profesionalización del Magisterio Poblano

## INSTITUTO DE PROFESIONALIZACIÓN DEL MAGISTERIO POBLANO

NOTAS A LOS ESTADOS FINANCIEROS  
AL 31 DE MARZO DE 2023

### CONCILIACIÓN ENTRE LOS EGRESOS PRESUPUESTARIOS Y LOS GASTOS CONTABLES.

| Concepto  | importe             | importe             |
|---|---------------------|---------------------|
| <b>1. Total de egresos presupuestarios</b>  | <b>1,130,879.15</b> | <b>6,770,671.56</b> |
| <b>2. Menos egresos presupuestarios</b>   |                     | 0.00                |
| Mobiliario y equipo de administración   | 0.00                |                     |
| Mobiliario y equipo educacional y recreativo                                      | 0.00                |                     |
| Equipo e instrumental médico y recreativo   | 0.00                |                     |
| Vehículos y equipo de transporte  | 0.00                |                     |
| Equipo de defensa y seguridad   | 0.00                |                     |
| Maquinaria, equipos y otras herramientas  |                     | 0.00                |
| Activos biológicos  | 0.00                |                     |
| Bienes inmuebles I  | 0.00                |                     |
| Activos intangibles   | 0.00                |                     |
| Obra pública en bienes públicos   | 0.00                |                     |
| Acciones y participaciones en capital   |                     |                     |
| Compra de títulos y valores   | 0.00                |                     |
| Inversiones en fideicomisos, mandatos y otros análogos                            | 0.00                |                     |
| Provisiones para contingencias y otras erogaciones                                | 0.00                |                     |
| Amortización de la deuda pública  | 0.00                |                     |
| Adeudos de ejercicios fiscales anteriores (ADEFAS)                                | 0.00                |                     |
| Otros egresos presupuestales no contables   | 0.00                |                     |
| <b>3. Más gastos contables no presupuestales</b>                                  |                     |                     |
| Estimaciones, depreciaciones, deterioros, obsolescencias y amortizaciones         |                     |                     |
| Provisiones   | 0.00                |                     |
| Disminución de inventarios  | 0.00                |                     |
| Aumento por insuficiencia de estimaciones por pérdida o deterioro u obsolescencia | 0.00                |                     |
| Aumento por insuficiencia de provisiones  | 0.00                |                     |
| Otros gastos  | 0.00                |                     |
| Otros gastos no contables no presupuestales                                       | 0.00                |                     |
| <b>4. Total de gasto contable</b>   | <b>1,130,879.15</b> | <b>6,770,671.56</b> |



## INSTITUTO DE PROFESIONALIZACIÓN DEL MAGISTERIO POBLANO

NOTAS A LOS ESTADOS FINANCIEROS  
AL 31 DE MARZO DE 2023

### I.II INFORMACIÓN PRESUPUESTAL

#### 1) ESTADO ANALITICO DEL EJERCICIO DEL PRESUPUESTO DE EGRESOS

| Concepto  | PRESUPUESTO         |                     | VARIACIÓN           |                |
|---|---------------------|---------------------|---------------------|----------------|
|   | AUTORIZADO          | DEVENGADO           | NOMINAL             | POCENTUAL      |
| <b>Total</b>  | <b>7,832,947.00</b> | <b>1,130,879.15</b> | <b>6,702,067.85</b> | <b>-85.56%</b> |
| <b>Servicios personales</b>   | <b>4,207,504.00</b> | <b>797,343.30</b>   | <b>3,410,160.70</b> | <b>-81.05%</b> |
| Remuneraciones al personal de carácter permanente                       | 1,846,200.00        | 399,144.00          | 1,447,056.00        | -78.38%        |
| Remuneraciones adicionales y especiales                                 | 1,800,568.00        | 276,298.98          | 1,524,269.02        | -84.65%        |
| Seguridad social  | 516,936.00          | 111,760.32          | 405,175.68          | -78.38%        |
| Otras prestaciones sociales y económicas                                | 43,800.00           | 10,140.00           | 33,660.00           | -76.85%        |
| <b>Materiales y suministros</b>   | <b>737,861.00</b>   | <b>83,399.27</b>    | <b>654,461.73</b>   | <b>-88.70%</b> |
| Materiales de administración, emisión de documentos artículos oficiales | 441,257.00          | 23,460.00           | 417,797.00          | -94.68%        |
| Alimentos y utensilios  | 170,308.00          | 32,233.72           | 138,074.28          | -81.07%        |
| Materiales y equipos de construcción y reparación                       | 12,988.00           | 0.00                | 12,988.00           | -100.00%       |
| Productos químicos farmacéuticos y de laboratorio                       | 5,998.00            | 0.00                | 5,998.00            | 0.00%          |
| Combustibles lubricantes y aditivos                                     | 57,310.00           | 7,985.55            | 49,324.45           | -86.07%        |
| Vestuario blancos prendas de protección y artículos deportivos          | 0.00                | 0.00                | 0.00                | 0.00%          |
| Herramientas, refacciones, y accesorios menores                         | 50,000.00           | 19,720.00           | 30,280.00           | -60.56%        |
| <b>Servicios generales</b>  | <b>2,887,582.00</b> | <b>250,136.58</b>   | <b>2,637,445.42</b> | <b>-91.34%</b> |
| Servicios básicos   | 600,000.00          | 39,113.05           | 560,886.95          | -93.48%        |
| Servicios de arrendamiento  | 160,717.00          | 4,640.00            | 156,077.00          | -97.11%        |
| Servicios profesionales, científicos, técnicos y otros servicios        | 804,000.00          | 39,404.76           | 764,595.24          | -95.10%        |
| Servicios financieros bancarios y comerciales                           | 29,659.00           | 1,104.83            | 28,554.17           | -30.06%        |



## INSTITUTO DE PROFESIONALIZACIÓN DEL MAGISTERIO POBLANO

### NOTAS A LOS ESTADOS FINANCIEROS AL 31 DE MARZO DE 2023

|  |              |           |              |         |
|--|--------------|-----------|--------------|---------|
| Servicios de instalación, reparación, mantenimiento y conservación | 1,104,669.12 | 96,054.74 | 1,008,614.38 | -91.30% |
| Servicios de comunicación social y publicidad                      | 20,000.00    | 0.00      | 20,000.00    | 0.00%   |
| Servicios de traslado y viáticos                                   | 0.00         | 0.00      | 0.00         | 0.00%   |
| Servicios oficiales  | 48,610.00    | 48609.95  | 0.05         | 0.00%   |
| Otros servicios generales  | 119,926.88   | 21,209.25 | 98,717.63    | -82.31% |
| Transferencias, asignaciones, subsidios y otras ayudas             | 0.00         | 0.00      | 0.00         | 0.00%   |
| Transferencias internas y asignaciones al sector público           | 0.00         | 0.00      | 0.00         | 0.00%   |
| Bienes muebles, inmuebles e intangibles                            | 0.00         | 0.00      | 0.00         | 0.00%   |
| Equipo de cómputo y de tecnologías de la información               | 0.00         | 0.00      | 0.00         | 0.00%   |

### 2) ESTADO ANALITICO DE LOS INGRESOS PRESUPUESTALES

| Concepto   | ingreso      |              | variación    |           |
|--|--------------|--------------|--------------|-----------|
|  | Estimado     | Recaudado    | NOMINAL      | POCENTUAL |
| <b>Total</b>   | 7,832,947.00 | 1,910,179.78 | 5,922,767.22 | -75.61%   |
| <b>Transferencias, asignaciones subsidios y otras ayudas</b> | 7,832,947.00 | 1,910,179.78 | 5,922,767.22 | -75.61%   |

## II. NOTAS DE MEMORIA

### Cuentas de Orden

Las cuentas de orden se utilizan para registrar movimientos de valores que no afectan o modifican al balance contable, sin embargo, su incorporación en libros es necesario con fines de recordatorio, de control en general, sobre los aspectos administrativos o bien para consignar los derechos o responsabilidades contingentes que puedan o no presentarse en el futuro.

### Contables

| Concepto | Importe      |
|----------|--------------|
| Ingresos | 7,832,947.00 |
| Egresos  | 7,832,947.00 |

# INSTITUTO DE PROFESIONALIZACIÓN DEL MAGISTERIO POBLANO

## NOTAS A LOS ESTADOS FINANCIEROS AL 31 DE MARZO DE 2023

### Presupuestarias

| Ingresos                                     | Importe      |
|--|--------------|
| Ley de ingresos estimada                     | 7,832,947.00 |
| Ley de ingresos por ejecutar                 | 5,922,767.22 |
| Modificaciones a la ley de ingresos estimada | 0.00         |
| Ley de ingresos devengado                    | 1,910,179.78 |
| Ley de ingresos recaudado                    | 1,910,179.78 |

| Egresos   | Importe      |
|---|--------------|
| Presupuesto de egresos                            | 7,832,947.00 |
| Presupuesto de egreso por ejercer                 | 6,702,067.85 |
| Modificaciones al presupuesto de egresos aprobado | 0.00         |
| Presupuesto de egreso comprometido                | 1,130,879.15 |
| Presupuesto de egreso devengado                   | 1,130,879.15 |
| Presupuesto de egresos ejercido                   | 1,095,301.90 |
| Presupuesto de egresos pagado                     | 1,095,301.90 |

### III. NOTAS DE GESTIÓN ADMINISTRATIVA

#### Introducción

El Instituto de Profesionalización del Magisterio Poblano IPMP creado mediante decreto del Honorable Congreso del estado de fecha, 31 de enero de 2017, se encuentra ubicado en el municipio de Puebla, con domicilio en calle 35 norte número 3626 de la Colonia Ex Rancho Colorado; tiene por objeto ofrecer cursos de capacitación idóneos, pertinentes y congruentes con los niveles de desempeño que se desea alcanzar para la actualización de conocimientos, superación y desarrollo profesional del personal docente, directivo y de supervisión, de los niveles de educación Básica y Media Superior.

#### Información contable

Desde el 21 de agosto de 2017, se apertura cuenta bancaria ante la institución BBVA Bancomer número 0110878650 para radicar los recursos ordinarios otorgados por el estado, a efecto de garantizar el cumplimiento de los objetivos del organismo; siendo autorizado por el Órgano de gobierno la creación de un fondo fijo o revolvente a efecto de atender gastos imprevistos en la cantidad de \$10,000.00 realizándose arqueos al mismo de manera regular.





# INSTITUTO DE PROFESIONALIZACIÓN DEL MAGISTERIO POBLANO

NOTAS A LOS ESTADOS FINANCIEROS  
AL 31 DE MARZO DE 2023

## Información presupuestaria

Para el cumplimiento de los objetivos del organismo en el ejercicio Fiscal 2023, y de conformidad con la Ley de Egresos del Estado de Puebla para el Ejercicio Fiscal 2023 y notificado mediante oficio SPF-SE-664-2022, emitido por el Subsecretario de Egresos de la Secretaría de Planeación y Finanzas, al Instituto le fue asignado un presupuesto para el ejercicio fiscal 2023 por la cantidad de \$7,832,947.00.

## Panorama económico

Se ha trabajado llevando a cabo las actividades relevantes indispensables para el logro de las metas del instituto en apego a la Programación realizada.

## Autorización e historia

El Instituto fue creado mediante Decreto del Honorable Congreso del Estado de fecha 31 de enero de 2017; contando con la estructura orgánica autorizada por la Secretaría de Finanzas y Administración, con registro Núm. GEP1824/09/05/06/19 y que cuenta con Reglamento Interior publicado en el Periódico Oficial de fecha 15 de Enero 2020.

## Organización y objeto social

Objeto social: ofrecer capacitación para la Profesionalización del personal docente; así como la creación de programas de regularización idóneos, pertinentes y congruentes con los niveles de excelencia que se planea conseguir, logrando con esto la actualización de conocimientos profesionales, la superación y desarrollo del personal docente, directivo y de supervisión, de los niveles de educación Básica y Media Superior.

Principal actividad: impulsar la Profesionalización conforme a la normatividad vigente, la mejora de los planes y programas de estudio en materia de formación continua, desarrollo de capacidades de liderazgo y gestión.

Ejercicio fiscal: 2023

Régimen jurídico: Personalidad jurídica y patrimonio propio, sectorizado a la Secretaría de Educación del Estado de Puebla.

Consideraciones fiscales el ente: el Instituto tiene obligación de pagar retenciones de ISR por sueldos y salarios, y honorarios.



# INSTITUTO DE PROFESIONALIZACIÓN DEL MAGISTERIO POBLANO

## NOTAS A LOS ESTADOS FINANCIEROS AL 31 DE MARZO DE 2023

Estructura organizacional: se encuentra autorizada mediante Registro GEP1824/09/05/06/19.

### **Base de preparación de los estados Financieros**

Es importante considerar lo siguiente

Se ha observado la normatividad emitida por el CONAC por lo cual se manejan los formatos que emite el sistema automatizado de Administración y Contabilidad Gubernamental.

Postulados básicos: se han aplicado los postulados básicos de la contabilidad gubernamental emitidos por el CONAC.

### **Características del sistema de Contabilidad gubernamental**

A partir de la creación del Instituto se implementó el sistema INDETEC: SAACG.Net, para registrar operaciones y generar información financiera armonizada de acuerdo a los lineamientos emitidos por el Consejo Nacional de Armonización Contable (CONAC) con lo cual se emiten estados financieros armonizados con el objetivo de dar cumplimiento a la Ley General de Contabilidad Gubernamental.

### **Políticas de contabilidad significativas**

#### **Efectos de la inflación en la información financiera**

Actualización: no se ha actualizado ningún método para la actualización del valor del activo fijo, en razón que a la fecha no se ha realizado ninguna adquisición de bienes muebles.

#### **Efectivo y equivalentes de efectivo**

No existen operaciones efectuadas por el organismo en moneda extranjera.

#### **Inversiones financieras**

No existen

#### **Instrumentos financieros derivados**

No existen

#### **Bienes muebles e inmuebles**



## INSTITUTO DE PROFESIONALIZACIÓN DEL MAGISTERIO POBLANO

NOTAS A LOS ESTADOS FINANCIEROS  
AL 31 DE MARZO DE 2023

### Provisiones

Las provisiones existentes corresponden a prestaciones y contribuciones pendientes de enterar.

### Beneficios a los empleados

Dentro del capítulo 1000 servicios personales, no se consideran beneficios extraordinarios a los empleados del Instituto.

### Patrimonio.

Conforme al decreto de creación el organismo cuenta con patrimonio propio mismo que está representado en los Activos, el Inmueble que ocupa el Instituto se encuentra en trámites por parte Comité Administrador Poblano para la Construcción de Espacios Educativos CAPCEE.

### Reconocimiento de ingresos

Se ha observado la normatividad emitida por el CONAC

### Reconocimiento de gastos


Se ha observado la normatividad emitida por el CONAC

**“Bajo protesta de decir verdad declaramos que los Estados Financieros y sus notas, son razonablemente correctos y son responsabilidad del emisor”.**



---

**Mtro. Patricio Morán Márquez**  
Director General



---

**Ing. Cesar Iván Cruz Martínez**  
Encargado de la Unidad de Recursos  
Financieros, Control y Seguimiento



# INSTITUTO DE PROFESIONALIZACIÓN DEL MAGISTERIO PUEBLA

## Estados de Resultados

Del 01/mar./2023 al 31/mar./2023

Usr: SUPERVISOR  
Rep: rptEstadoResultado

Fecha y hora de Impresión | 04/abr./2023  
11:38 a. m.

|   | PERIODO                | %               | ACUMULADO              | %               |
|---|------------------------|-----------------|------------------------|-----------------|
|   | 1/mar. al 31/mar./2023 |                 | 01/ene al 31/mar./2023 |                 |
| <b>INGRESOS Y OTROS BENEFICIOS</b>                                  |                        |                 |                        |                 |
| INGRESOS DE GESTIÓN   | \$0.00                 | 0.00 %          | \$0.00                 | 0.00 %          |
| PARTICIPACIONES, APORTACIONES, CONVENIOS, INCENTIVOS DERIV          | \$823,235.58           | 100.00 %        | \$1,910,179.78         | 100.00 %        |
| TRANSFERENCIAS, ASIGNACIONES, SUBSIDIOS Y SUBVENCIONES, Y PENSIONES | \$823,235.58           | 100.00 %        | \$1,910,179.78         | 100.00 %        |
| SUBSIDIOS Y SUBVENCIONES  | \$823,235.58           | 100.00 %        | \$1,910,179.78         | 100.00 %        |
| OTROS INGRESOS Y BENEFICIOS   | \$0.00                 | 0.00 %          | \$0.00                 | 0.00 %          |
| <b>Total de Ingresos</b>  | <b>\$823,235.58</b>    | <b>100.00 %</b> | <b>\$1,910,179.78</b>  | <b>100.00 %</b> |
| <b>GASTOS Y OTRAS PÉRDIDAS</b>                                      |                        |                 |                        |                 |
| GASTOS DE FUNCIONAMIENTO  | \$599,671.44           | 72.84 %         | \$1,130,879.15         | 59.20 %         |
| SERVICIOS PERSONALES  | \$398,191.47           | 48.36 %         | \$797,343.30           | 41.74 %         |
| MATERIALES Y SUMINISTROS  | \$28,340.27            | 3.44 %          | \$83,399.27            | 4.36 %          |
| SERVICIOS GENERALES   | \$173,139.70           | 21.03 %         | \$250,136.58           | 13.09 %         |
| TRANSFERENCIAS, ASIGNACIONES, SUBSIDIOS Y OTRAS AYUDAS              | \$0.00                 | 0.00 %          | \$0.00                 | 0.00 %          |
| PARTICIPACIONES Y APORTACIONES                                      | \$0.00                 | 0.00 %          | \$0.00                 | 0.00 %          |
| INTERESES, COMISIONES Y OTROS GASTOS DE LA DEUDA PÚBLICA            | \$0.00                 | 0.00 %          | \$0.00                 | 0.00 %          |
| OTROS GASTOS Y PÉRDIDAS EXTRAORDINARIAS                             | \$0.00                 | 0.00 %          | \$0.00                 | 0.00 %          |
| INVERSIÓN PÚBLICA   | \$0.00                 | 0.00 %          | \$0.00                 | 0.00 %          |
| <b>Total de Gastos y otras Perdidas</b>                             | <b>\$599,671.44</b>    | <b>72.84 %</b>  | <b>\$1,130,879.15</b>  | <b>59.20 %</b>  |
| <b>Ahorro / Desahorro Neto del Ejercicio</b>                        | <b>\$223,564.14</b>    | <b>27.15 %</b>  | <b>\$779,300.63</b>    | <b>40.79 %</b>  |

\_\_\_\_\_  
MTRO. PATRICIO MORÁN MARQUEZ  
DIRECTOR GENERAL

\_\_\_\_\_  
ING. CESAR IVAN CRUZ MARTÍNEZ  
ENCARGADO DE LA U. DE RECURSOS FINANCIEROS C. Y S.





**INSTITUTO DE PROFESIONALIZACIÓN DEL MAGISTERIO  
PUEBLA**

**Estado de Origen y Aplicación de Recursos  
Del 01/mar./2023 al 31/mar./2023**

Usu: SUPERVISOR  
Rep: rptEstadoOrigenAplicacion


Fecha y hora de Impresión 04/abr./2023  
11:39 a. m.


**ORIGEN DE LOS RECURSOS**

|  |                       |
|--|-----------------------|
| EXISTENCIA EN EFECTIVO Y EQUIVALENTES AL         | \$736,222.04          |
| TRANSFERENCIAS, ASIGNACIONES, SUBSIDIOS Y SUBVEN | \$823,235.58          |
| Disminuciones del Activo                         | \$825,005.30          |
| Incrementos del Pasivo                           | \$674,068.20          |
| <b>TOTAL ORIGEN</b>                              | <b>\$3,058,531.12</b> |

**APLICACIÓN DE LOS RECURSOS**

|  |                       |
|--|-----------------------|
| SERVICIOS PERSONALES                     | \$398,191.47          |
| MATERIALES Y SUMINISTROS                 | \$28,340.27           |
| SERVICIOS GENERALES                      | \$173,139.70          |
| Incrementos del Activo                   | \$825,005.30          |
| Dismunuciones del Pasivo                 | \$630,827.94          |
| EXISTENCIA EN EFECTIVO Y EQUIVALENTES AL | \$1,003,026.44        |
| <b>TOTAL APLICACIÓN</b>                  | <b>\$3,058,531.12</b> |

  
\_\_\_\_\_  
MTRO. PATRICIO MORAN MÁRQUEZ  
DIRECTOR GENERAL

  
\_\_\_\_\_  
ING. CESAR IVAN CRUZ MARTINEZ  
ENCARGADO DE LA U. DE RECURSOS FINANCIEROS C. Y S.

ICACIÓN  
PUEBLA  
NALIZACIÓN  
BLANO

| Indicador  | Resultado | Parametro  |
|--|-----------|--|
| <b>01.- LIQUIDEZ (Activo Circulante / Pasivo Circulante)</b>   |           |  |
| \$1,006,733.25 / \$272,409.11<br>Se dispone de 3.70 de activo circulante para pagar cada \$1.00 de obligaciones a corto plazo. Por lo que se cuenta con liquidez.  | 3.70      | a) Positivo = mayor de 1.1 veces<br>b) Aceptable = de 1.0 a 1.1 veces<br>c) No aceptable = menor a 1.0 veces |
| <b>02.- MÁRGEN DE SEGURIDAD ((Activo Circulante - Pasivo Circulante) / Pasivo Circulante)</b>  |           |  |
| (\$1,006,733.25 - \$272,409.11) / \$272,409.11<br>Se cuenta con un nivel positivo de margen de seguridad para solventar contingencias.   | 269.56%   | a) Positivo = mayor a 35%<br>b) Aceptable = de 0% a 35%<br>c) No aceptable = menor a 0%                      |
| <b>03.- PROPORCIÓN DEL PASIVO A CORTO PLAZO SOBRE EL PASIVO TOTAL (Pasivo Circulante/Pasivo Total)</b>   |           |  |
| (\$272,409.11 / \$272,409.11)<br>El resultado indica que el financiamiento a corto plazo predomina respecto al pasivo a largo plazo.   | 100.00%   | a) Positivo = mayor o igual a 50%<br>b) No Aceptable = menor a 50%   |
| <b>04.- SOLVENCIA (Pasivo Total / Activo Total)</b>  |           |  |
| \$272,409.11 / \$1,313,308.83<br>Se cuenta con un nivel positivo de solvencia para cumplir con sus compromisos a largo plazo.  | 20.74%    | a) Positivo = mayor a 35%<br>b) Aceptable = de 0% a 35%<br>c) No aceptable = menor a 0%                      |
| <b>05.- AUTONOMÍA FINANCIERA (Ingresos Propios / Ingresos Totales)</b>   |           |  |
| \$1,910,179.78 / \$1,910,179.78<br>El resultado refleja el porcentaje de los ingresos propios, por lo que se cuenta con autonomía financiera.  | 100.00%   | a) Positivo = mayor o igual a 50%<br>b) No aceptable = menor a 50%   |
| <b>06.- AUTONOMÍA FINANCIERA PARA CUBRIR EL GASTO CORRIENTE (Ingresos Propios / Gasto Corriente)</b>   |           |  |
| \$1,910,179.78 / \$1,130,879.15<br>El gasto corriente es cubierto en un 168.91% con recursos propios, por lo cual se cuenta con un nivel positivo de autonomía financiera, para cubrir su gasto corriente. | 168.91%   | a) Positivo = mayor al 55%<br>b) Aceptable = 45% al 55%<br>c) No aceptable = menor al 45%                    |
| <b>07.- REALIZACIÓN DE INVERSIONES, SERVICIOS Y BENEFICIO SOCIAL (Gasto de capital / Otros Ingresos)</b>   |           |  |
|  | 0.00      | a) Positivo = mayor al 70%<br>b) Aceptable = 60% al 70%<br>c) No aceptable = menor al 60%                    |
| <b>08.- RESULTADO FINANCIERO ((Saldo Inicial + Ingresos Totales) / Gasto Total)</b>  |           |  |
| \$879,639.19 + \$1,910,179.78 / \$1,130,879.15<br>Se cuenta con un nivel Positivo de equilibrio financiero en la administración de los recursos.   | 2.47      | a) Positivo = Igual o mayor a 1<br>b) No Aceptable = Menor a 1   |
| <b>09.- PROPORCIÓN DEL GASTO CORRIENTE SOBRE EL GASTO TOTAL (Gasto corriente / Gasto Total)</b>  |           |  |
| \$1,130,879.15 / \$1,130,879.15<br>El gasto corriente representan el 100.00% del gasto total.  | 100.00%   |  |
| <b>10.- PROPORCIÓN DE LOS SERVICIOS PERSONALES S/GASTO CORRIENTE (Servicios Personales/Gasto corriente)</b>  |           |  |
| \$797,343.30 / \$1,130,879.15<br>Los servicios personales representan el 70.50% del gasto corriente.   | 70.50%    |  |



Indicador

Resultado Parametro

  
MTRO. PATRICIO MORÁN MARQUEZ

DIRECTOR GENERAL

  
ING. CESAR IVAN CRUZ MARTINEZ

ENCARGADO DE LA U. DE RECURSOS FINANCIEROS C. Y S.





EDUCACIÓN  
DE PUEBLA  
CALIDAD  
POBLANO

# **ESTADOS E INFORMES PRESUPUESTARIOS**





**INSTITUTO DE PROFESIONALIZACIÓN DEL MAGISTERIO POBLANO**  
**PUEBLA**

Estado Analítico de Ingresos  
 Del 01/ene./2023 Al 31/mar./2023

Fecha y hora de Impresión | 04/abr./2023 | 11:41 a. m.

Usu. SUPERVISOR  
 Rep: rptEstadoPresupuestoIngresosRB\_CP\_2019

| Rubro de Ingresos   | Ingreso               |                                   |                       |                            |                       |                       | Diferencia<br>(6=5-1) |
|---|-----------------------|-----------------------------------|-----------------------|----------------------------|-----------------------|-----------------------|-----------------------|
|   | Estimado<br>(1)       | Ampliaciones y Reducciones<br>(2) | Modificado<br>(3=1+2) | Devengado<br>(4)           | Recaudado<br>(5)      |                       |                       |
| IMPUESTOS   | \$0.00                | \$0.00                            | \$0.00                | \$0.00                     | \$0.00                | \$0.00                | 0.00                  |
| CUOTAS Y APORTACIONES DE SEGURIDAD SOCIAL   | \$0.00                | \$0.00                            | \$0.00                | \$0.00                     | \$0.00                | \$0.00                | 0.00                  |
| CONTRIBUCIONES DE MEJORAS   | \$0.00                | \$0.00                            | \$0.00                | \$0.00                     | \$0.00                | \$0.00                | 0.00                  |
| DERECHOS  | \$0.00                | \$0.00                            | \$0.00                | \$0.00                     | \$0.00                | \$0.00                | 0.00                  |
| PRODUCTOS   | \$0.00                | \$0.00                            | \$0.00                | \$0.00                     | \$0.00                | \$0.00                | 0.00                  |
| APROVECHAMIENTOS  | \$0.00                | \$0.00                            | \$0.00                | \$0.00                     | \$0.00                | \$0.00                | 0.00                  |
| INGRESOS POR VENTA DE BIENES, PRESTACION DE SERVICIOS Y OTROS   | \$0.00                | \$0.00                            | \$0.00                | \$0.00                     | \$0.00                | \$0.00                | 0.00                  |
| INGRESOS PARTICIPACIONES, APORTACIONES, CONVENIOS, INCENTIVOS DERIVADOS DE LA COLABORACION FISCAL Y FONDOS DISTINTOS DE APORTACIONES TRANSFERENCIAS, ASIGNACIONES, SUBSIDIOS Y SUBVENCIONES, Y PENSIONES Y JUBILACIONES | \$7,832,947.00        | \$0.00                            | \$7,832,947.00        | \$1,910,179.78             | \$1,910,179.78        | \$1,910,179.78        | -5,922,767.22         |
| INGRESOS DERIVADOS DE FINANCIAMIENTOS   | \$0.00                | \$0.00                            | \$0.00                | \$0.00                     | \$0.00                | \$0.00                | 0.00                  |
| <b>Total</b>  | <b>\$7,832,947.00</b> | <b>\$0.00</b>                     | <b>\$7,832,947.00</b> | <b>\$1,910,179.78</b>      | <b>\$1,910,179.78</b> | <b>\$1,910,179.78</b> | <b>-5,922,767.22</b>  |
|   |                       |                                   |                       | <b>Ingresos Excedentes</b> |                       |                       |                       |



**INSTITUTO DE PROFESIONALIZACIÓN DEL MAGISTERIO POBLANO**

**Estado Analítico de Ingresos**  
Del 01/ene./2023 Al 31/mar./2023

Fecha y hora de Impresión 04/abr./2023 11:41 a. m.

Usr: SUPERVISOR  
Rep: rptEstadoPresupuestoIngresosRB\_CP\_2019

|   | Ingreso               |                                   |                       |                       |                       | Diferencia<br>(6=5-1) |
|---|-----------------------|-----------------------------------|-----------------------|-----------------------|-----------------------|-----------------------|
|   | Estimado<br>(1)       | Ampliaciones y Reducciones<br>(2) | Modificado<br>(3=1+2) | Devengado<br>(4)      | Recaudado<br>(5)      |                       |
| <b>Estado Analítico de Ingresos por Fuente de Financiamiento</b>  |                       |                                   |                       |                       |                       |                       |
| <b>Ingresos del Poder Ejecutivo Federal o Estatal y de los Municipios</b>   |                       |                                   |                       |                       |                       |                       |
| IMPUESTOS   | \$0.00                | \$0.00                            | \$0.00                | \$0.00                | \$0.00                | 0.00                  |
| CUOTAS Y APORTACIONES DE SEGURIDAD SOCIAL   | \$0.00                | \$0.00                            | \$0.00                | \$0.00                | \$0.00                | 0.00                  |
| CONTRIBUCIONES DE MEJORAS   | \$0.00                | \$0.00                            | \$0.00                | \$0.00                | \$0.00                | 0.00                  |
| DERECHOS  | \$0.00                | \$0.00                            | \$0.00                | \$0.00                | \$0.00                | 0.00                  |
| PRODUCTOS   | \$0.00                | \$0.00                            | \$0.00                | \$0.00                | \$0.00                | 0.00                  |
| APROVECHAMIENTOS  | \$0.00                | \$0.00                            | \$0.00                | \$0.00                | \$0.00                | 0.00                  |
| PARTICIPACIONES, APORTACIONES, CONVENIOS, INCENTIVOS DERIVADOS DE LA COLABORACION FISCAL Y FONDOS DISTINTOS DE APORTACIONES   | \$0.00                | \$0.00                            | \$0.00                | \$0.00                | \$0.00                | 0.00                  |
| TRANSFERENCIAS, ASIGNACIONES, SUBSIDIOS Y SUBVENCIONES, Y PENSIONES Y JUBILACIONES  | \$7,832,947.00        | \$0.00                            | \$7,832,947.00        | \$1,910,179.78        | \$1,910,179.78        | -5,922,767.22         |
| <b>Ingresos de los Entes Públicos de los Poderes Legislativo y Judicial, de los Órganos Autónomos y del Sector Paraestatal o Paramunicipal, así como de las Empresas Productivas del Estado</b> |                       |                                   |                       |                       |                       |                       |
| CUOTAS Y APORTACIONES DE SEGURIDAD SOCIAL   | \$0.00                | \$0.00                            | \$0.00                | \$0.00                | \$0.00                | 0.00                  |
| PRODUCTOS   | \$0.00                | \$0.00                            | \$0.00                | \$0.00                | \$0.00                | 0.00                  |
| INGRESOS POR VENTA DE BIENES, PRESTACIÓN DE SERVICIOS Y OTROS INGRESOS  | \$0.00                | \$0.00                            | \$0.00                | \$0.00                | \$0.00                | 0.00                  |
| TRANSFERENCIAS, ASIGNACIONES, SUBSIDIOS Y SUBVENCIONES, Y PENSIONES Y JUBILACIONES  | \$0.00                | \$0.00                            | \$0.00                | \$0.00                | \$0.00                | 0.00                  |
| <b>Ingresos Derivados de Financiamiento</b>   |                       |                                   |                       |                       |                       |                       |
| INGRESOS DERIVADOS DE FINANCIAMIENTOS   | \$0.00                | \$0.00                            | \$0.00                | \$0.00                | \$0.00                | 0.00                  |
| <b>Total</b>  | <b>\$7,832,947.00</b> | <b>\$0.00</b>                     | <b>\$7,832,947.00</b> | <b>\$1,910,179.78</b> | <b>\$1,910,179.78</b> | <b>-5,922,767.22</b>  |
| <b>Ingresos Excedentes</b>  |                       |                                   |                       |                       |                       |                       |





Usr: SUPERVISOR

Rep: rptEstadoPresupuestoIngresosRB\_CP\_2019

# INSTITUTO DE PROFESIONALIZACION DEL MAGISTERIO POBLANO

## Estado Analítico de Ingresos Del 01/ene./2023 Al 31/mar./2023

Fecha y hora de Impresión

04/abr./2023 11:41 a. m.

MTRO. PATRICIO MORAN MARQUEZ  
DIRECTOR GENERAL

ING. CESAR IVAN CRUZ MARTINEZ  
ENCARGADO DE LA U. DE RECURSOS FINANCIEROS C. Y S.









# INSTITUTO DE PROFESIONALIZACIÓN DEL MAGISTERIO POBLANO

## Estado Analítico del Ejercicio del Presupuesto de Egresos Clasificación por Objeto del Gasto (Capítulo y Concepto)

Usu: SUPERVISOR  
Rep: rptEstadoPresupuestoEgresos\_CP\_CTO

Fecha y hora de Impresión: 04/abr./2023 11:42 a. m.

Del 01/ene./2023 Al 31/mar./2023

| Concepto  | Egresos               |                                      |                       |                       |                       | Subejercicio          |
|---|-----------------------|--------------------------------------|-----------------------|-----------------------|-----------------------|-----------------------|
|   | Aprobado<br>1         | Ampliaciones /<br>(Reducciones)<br>2 | Modificado<br>3=(1+2) | Devengado<br>4        | Pagado<br>5           |                       |
| CONVENIOS   | \$0.00                | \$0.00                               | \$0.00                | \$0.00                | \$0.00                | \$0.00                |
| DEUDA PÚBLICA   | \$0.00                | \$0.00                               | \$0.00                | \$0.00                | \$0.00                | \$0.00                |
| AMORTIZACIÓN DE LA DEUDA PÚBLICA                      | \$0.00                | \$0.00                               | \$0.00                | \$0.00                | \$0.00                | \$0.00                |
| INTERESES DE LA DEUDA PÚBLICA                         | \$0.00                | \$0.00                               | \$0.00                | \$0.00                | \$0.00                | \$0.00                |
| COMISIONES DE LA DEUDA PÚBLICA                        | \$0.00                | \$0.00                               | \$0.00                | \$0.00                | \$0.00                | \$0.00                |
| GASTOS DE LA DEUDA PÚBLICA                            | \$0.00                | \$0.00                               | \$0.00                | \$0.00                | \$0.00                | \$0.00                |
| COSTO POR COBERTURAS                                  | \$0.00                | \$0.00                               | \$0.00                | \$0.00                | \$0.00                | \$0.00                |
| APOYOS FINANCIEROS                                    | \$0.00                | \$0.00                               | \$0.00                | \$0.00                | \$0.00                | \$0.00                |
| ADEUDOS DE EJERCICIOS FISCALES ANTERIORES<br>(ADEFAS) | \$0.00                | \$0.00                               | \$0.00                | \$0.00                | \$0.00                | \$0.00                |
| <b>Total del Gasto</b>                                | <b>\$7,832,947.00</b> | <b>\$0.00</b>                        | <b>\$7,832,947.00</b> | <b>\$1,130,879.15</b> | <b>\$1,095,301.90</b> | <b>\$6,702,067.85</b> |

MTRO. PATRICIO MORAN MARQUEZ  
DIRECTOR GENERAL

ING. CESAR IVAN CRUZ MARTINEZ  
ENCARGADO DE LA U. DE RECURSOS FINANCIEROS C. Y S.





# INSTITUTO DE PROFESIONALIZACIÓN DEL MAGISTERIO POBLANO

## Estado Analítico del Ejercicio del Presupuesto de Egresos Clasificación Económica (por Tipo de Gasto)

Usr: SUPERVISOR  
Rep: rptEstadoPresupuestoEgresos\_CL2

Fecha y hora de Impresión: 04/abr./2023 11:43 a. m.

| Concepto  | Egresos               |                                      |                       |                       |                       | Subejercicio          |
|---|-----------------------|--------------------------------------|-----------------------|-----------------------|-----------------------|-----------------------|
|   | Aprobado<br>1         | Ampliaciones /<br>(Reducciones)<br>2 | Modificado<br>3=(1+2) | Devengado<br>4        | Pagado<br>5           |                       |
| Gasto Corriente                                   | \$7,832,947.00        | \$0.00                               | \$7,832,947.00        | \$1,130,879.15        | \$1,095,301.90        | \$6,702,067.85        |
| Gasto de Capital                                  | \$0.00                | \$0.00                               | \$0.00                | \$0.00                | \$0.00                | \$0.00                |
| Amortización de la deuda y disminución de pasivos | \$0.00                | \$0.00                               | \$0.00                | \$0.00                | \$0.00                | \$0.00                |
| Pensiones y Jubilaciones                          | \$0.00                | \$0.00                               | \$0.00                | \$0.00                | \$0.00                | \$0.00                |
| Participaciones                                   | \$0.00                | \$0.00                               | \$0.00                | \$0.00                | \$0.00                | \$0.00                |
| <b>Total del Gasto</b>                            | <b>\$7,832,947.00</b> | <b>\$0.00</b>                        | <b>\$7,832,947.00</b> | <b>\$1,130,879.15</b> | <b>\$1,095,301.90</b> | <b>\$6,702,067.85</b> |

\_\_\_\_\_  
MTRQ-PATRICIO MORAN MARQUEZ

DIRECTOR GENERAL

\_\_\_\_\_  
ING. CESAR IVAN CRUZ MARTINEZ

ENCARGADO DE LA U. DE RECURSOS FINANCIEROS C. Y S.




**INSTITUTO DE PROFESIONALIZACIÓN DEL MAGISTERIO POBLANO**  
**PUEBLA**

**Estado Analítico del Ejercicio del Presupuesto de Egresos**  
**Clasificación Administrativa**  
 Del 01/ene./2023 Al 31/mar./2023

Fecha y hora de Impresión  
 04/abr./2023  
 11:44 a. m.

Usu: SUPERVISOR  
 Rep: rptEstadoPresupuestoEgresos\_UA3

| Concepto   | Egresos               |                              |                       |                       |                       |                       |
|--|-----------------------|------------------------------|-----------------------|-----------------------|-----------------------|-----------------------|
|  | Aprobado              | Ampliaciones / (Reducciones) | Modificado            | Devengado             | Pagado                | Subejercicio          |
|  | 1                     | 2                            | 3=(1+2)               | 4                     | 5                     | 6 = ( 3 - 4 )         |
| <b>Sin Ramo/Dependencia</b>                      |                       |                              |                       |                       |                       |                       |
| INSTITUTO DE PROFESIONALIZACIÓN DEL MAGISTERIO I | \$7,832,947.00        | \$0.00                       | \$7,832,947.00        | \$1,130,879.15        | \$1,095,301.90        | \$6,702,067.85        |
| <b>Sin Ramo/Dependencia</b>                      | <b>\$7,832,947.00</b> | <b>\$0.00</b>                | <b>\$7,832,947.00</b> | <b>\$1,130,879.15</b> | <b>\$1,095,301.90</b> | <b>\$6,702,067.85</b> |
| <b>Total del Gasto</b>                           | <b>\$7,832,947.00</b> | <b>\$0.00</b>                | <b>\$7,832,947.00</b> | <b>\$1,130,879.15</b> | <b>\$1,095,301.90</b> | <b>\$6,702,067.85</b> |

  
 MTRO. PATRICIO MORAN MARQUEZ  
 DIRECTOR GENERAL

  
 ING. CESAR IVAN CRUZ MARTINEZ

ENCARGADO DE LA U. DE RECURSOS FINANCIEROS C. Y S.





# Gobierno (Federal/Estatal/Municipal) de INSTITUCIÓN DE PROFESIONALIZACIÓN DEL MAGISTERIO PUEBLA

## Estado Analítico del Ejercicio del Presupuesto de Egresos

Clasificación Administrativa  
Del 01/ene./2023 Al 31/mar./2023

Fecha y hora de Impresión 04/abr./2023 11:44 a. m.

Usr: SUPERVISOR  
Rep: rptEstadoPresupuestoEgresos\_UA3\_GB\_SC

| Concepto               | Egresos               |                              |                       |                       |                       | Subejercicio          |
|------------------------|-----------------------|------------------------------|-----------------------|-----------------------|-----------------------|-----------------------|
|                        | Aprobado              | Ampliaciones / (Reducciones) | Modificado            | Devengado             | Pagado                |                       |
|                        | 1                     | 2                            | 3=(1+2)               | 4                     | 5                     | 6 = ( 3 - 4 )         |
| PODER EJECUTIVO        | \$7,832,947.00        | \$0.00                       | \$7,832,947.00        | \$1,130,879.15        | \$1,095,301.90        | \$6,702,067.85        |
| PODER LEGISLATIVO      | \$0.00                | \$0.00                       | \$0.00                | \$0.00                | \$0.00                | \$0.00                |
| PODER JUDICIAL         | \$0.00                | \$0.00                       | \$0.00                | \$0.00                | \$0.00                | \$0.00                |
| ORGANOS AUTÓNOMOS      | \$0.00                | \$0.00                       | \$0.00                | \$0.00                | \$0.00                | \$0.00                |
| <b>TOTAL DEL GASTO</b> | <b>\$7,832,947.00</b> | <b>\$0.00</b>                | <b>\$7,832,947.00</b> | <b>\$1,130,879.15</b> | <b>\$1,095,301.90</b> | <b>\$6,702,067.85</b> |

  
 MTRO. PATRICIO MORAN MARQUEZ  
 DIRECTOR GENERAL

  
 ING. CESAR IVAN CRUZ MARTINEZ

ENCARGADO DE LA U. DE RECURSOS FINANCIEROS C. Y S.



Sector Paraestatal del Gobierno (Federal/Estatal/Municipal) de INSTITUTO DE PROFESIONALIZACIÓN PUEBLA

Estado Analítico del Ejercicio del Presupuesto de Egresos  
 Clasificación Administrativa  
 | Del 01/ene./2023 Al 31/mar./2023

Fecha y hora de Impresión 04/abr./2023 11:45 a. m.

Usu: SUPERVISOR  
 Rep: rptEstadoPresupuestoEgresos\_UA3\_GB\_SC

| Concepto  | Egresos       |                              |               |               |               | Subejercicio  |
|---|---------------|------------------------------|---------------|---------------|---------------|---------------|
|   | Aprobado      | Ampliaciones / (Reducciones) | Modificado    | Devengado     | Pagado        |               |
|   | 1             | 2                            | 3=(1+2)       | 4             | 5             | 6 = ( 3 - 4 ) |
| ENTIDADES PARAESTATALES Y FIDEICOMISOS NO EMPRESARIALES Y NO FINANCIEROS                              | \$0.00        | \$0.00                       | \$0.00        | \$0.00        | \$0.00        | \$0.00        |
| INSTITUCIONES PUBLICAS DE LA SEGURIDAD SOCIAL   | \$0.00        | \$0.00                       | \$0.00        | \$0.00        | \$0.00        | \$0.00        |
| ENTIDADES PARAESTATALES EMPRESARIALES NO FINANCIERAS CON PARTICIPACIÓN ESTATAL MAYORITARIA            | \$0.00        | \$0.00                       | \$0.00        | \$0.00        | \$0.00        | \$0.00        |
| FIDEICOMISOS EMPRESARIALES NO FINANCIEROS CON PARTICIPACIÓN ESTATAL MAYORITARIA                       | \$0.00        | \$0.00                       | \$0.00        | \$0.00        | \$0.00        | \$0.00        |
| ENTIDADES PARAESTATALES EMPRESARIALES FINANCIERAS MONETARIAS CON PARTICIPACIÓN ESTATAL MAYORITARIA    | \$0.00        | \$0.00                       | \$0.00        | \$0.00        | \$0.00        | \$0.00        |
| ENTIDADES PARAESTATALES EMPRESARIALES FINANCIERAS NO MONETARIAS CON PARTICIPACIÓN ESTATAL MAYORITARIA | \$0.00        | \$0.00                       | \$0.00        | \$0.00        | \$0.00        | \$0.00        |
| FIDEICOMISOS FINANCIEROS PÚBLICOS CON PARTICIPACIÓN ESTATAL MAYORITARIA                               | \$0.00        | \$0.00                       | \$0.00        | \$0.00        | \$0.00        | \$0.00        |
| <b>TOTAL DEL GASTO</b>  | <b>\$0.00</b> | <b>\$0.00</b>                | <b>\$0.00</b> | <b>\$0.00</b> | <b>\$0.00</b> | <b>\$0.00</b> |

  
 MTRO. PATRICIO MORAN MARQUEZ  
 DIRECTOR GENERAL

  
 ING. CESAR IVAN CRUZ MARTINEZ

ENCARGADO DE LA U. DE RECURSOS FINANCIEROS C. Y S.







# INSTITUTO DE PROFESIONALIZACIÓN DEL MAGISTERIO POBLANO

## Estado Analítico del Ejercicio del Presupuesto de Egresos Clasificación Funcional (Finalidad y Función)

Usr: SUPERVISOR  
Rep: rptEstadoPresupuestoEgresos\_FN3

Del 01/ene./2023 Al 31/mar./2023

Fecha y hora de Impresión 04/abr./2023 11:46 a. m.

| Concepto               | Egresos        |                              |                           |                     |                     | Subejercicio                    |
|------------------------|----------------|------------------------------|---------------------------|---------------------|---------------------|---------------------------------|
|                        | Aprobado       | Ampliaciones / (Reducciones) | Modificado                | Devengado           | Pagado              |                                 |
| 1                      | \$7,832,947.00 | 2                            | 3=(1+2)<br>\$7,832,947.00 | 4<br>\$1,130,879.15 | 5<br>\$1,095,301.90 | 6 = ( 3 - 4 )<br>\$6,702,067.85 |
| <b>Total del Gasto</b> |                |                              |                           |                     |                     |                                 |

  
 MTR. PATRICIO MORAN MARQUEZ  
 DIRECTOR GENERAL

  
 ING. CESAR IVAN CRUZ MARTINEZ

ENCARGADO DE LA U. DE RECURSOS FINANCIEROS C. Y S.





# INSTITUTO DE PROFESIONALIZACIÓN DEL MAGISTERIO POBLANO

Estado Analítico del Ejercicio del Presupuesto por Capítulo del Gasto Del 01/ene./2023 Al 31/mar./2023

Fecha y hora de Impresión 04/abr./2023 11:48 a. m.

Usr: SUPERVISOR  
Rep: rptEstadoAnalíticoPresupuestoEgresos

| Ejercicio del Presupuesto |   | Egresos Aprobado | Ampliaciones / (Reducciones) | Egresos Modificado | Egresos Comprometido | Egresos Devengado | Egresos Ejercido | Pagado       | Subejercicio   |
|---------------------------|---|------------------|------------------------------|--------------------|----------------------|-------------------|------------------|--------------|----------------|
| 1000                      | SERVICIOS PERSONALES                                | \$4,207,504.00   | \$0.00                       | \$4,207,504.00     | \$797,343.30         | \$797,343.30      | \$772,064.18     | \$772,064.18 | \$3,410,160.70 |
| 1100                      | REMUNERACIONES AL PERSONAL DE CARÁC                 | \$1,846,200.00   | \$0.00                       | \$1,846,200.00     | \$399,144.00         | \$399,144.00      | \$399,144.00     | \$399,144.00 | \$1,447,056.00 |
| 1130                      | Sueldos base al personal permanente                 | \$1,846,200.00   | \$0.00                       | \$1,846,200.00     | \$399,144.00         | \$399,144.00      | \$399,144.00     | \$399,144.00 | \$1,447,056.00 |
| 1132                      | Sueldo base al personal de confianza                | \$1,846,200.00   | \$0.00                       | \$1,846,200.00     | \$399,144.00         | \$399,144.00      | \$399,144.00     | \$399,144.00 | \$1,447,056.00 |
| 1300                      | REMUNERACIONES ADICIONALES Y ESPECIAL               | \$1,800,568.00   | \$0.00                       | \$1,800,568.00     | \$276,298.98         | \$276,298.98      | \$276,298.98     | \$276,298.98 | \$1,524,269.02 |
| 1320                      | Primas de vacaciones, dominica y gratificación de   | \$298,904.00     | \$0.00                       | \$298,904.00       | \$0.00               | \$0.00            | \$0.00           | \$0.00       | \$298,904.00   |
| 1321                      | Primas de vacaciones y dominical                    | \$63,000.00      | \$0.00                       | \$63,000.00        | \$0.00               | \$0.00            | \$0.00           | \$0.00       | \$63,000.00    |
| 1322                      | Aguinaldo o gratificación de fin de año             | \$235,904.00     | \$0.00                       | \$235,904.00       | \$0.00               | \$0.00            | \$0.00           | \$0.00       | \$235,904.00   |
| 1340                      | Compensaciones                                      | \$1,501,664.00   | \$0.00                       | \$1,501,664.00     | \$276,298.98         | \$276,298.98      | \$276,298.98     | \$276,298.98 | \$1,225,365.02 |
| 1349                      | Otras compensaciones                                | \$1,501,664.00   | \$0.00                       | \$1,501,664.00     | \$276,298.98         | \$276,298.98      | \$276,298.98     | \$276,298.98 | \$1,225,365.02 |
| 1400                      | SEGURIDAD SOCIAL                                    | \$516,936.00     | \$0.00                       | \$516,936.00       | \$111,760.32         | \$111,760.32      | \$86,481.20      | \$86,481.20  | \$405,175.68   |
| 1410                      | Aportaciones de seguridad social                    | \$480,012.00     | \$0.00                       | \$480,012.00       | \$103,777.44         | \$103,777.44      | \$86,481.20      | \$86,481.20  | \$376,234.56   |
| 1411                      | Aportaciones al Instituto de Seguridad y Servicios  | \$480,012.00     | \$0.00                       | \$480,012.00       | \$103,777.44         | \$103,777.44      | \$86,481.20      | \$86,481.20  | \$376,234.56   |
| 1430                      | Aportaciones al sistema para el retiro              | \$36,924.00      | \$0.00                       | \$36,924.00        | \$7,982.88           | \$7,982.88        | \$0.00           | \$0.00       | \$28,941.12    |
| 1431                      | Aportaciones al sistema de ahorro para el retiro    | \$36,924.00      | \$0.00                       | \$36,924.00        | \$7,982.88           | \$7,982.88        | \$0.00           | \$0.00       | \$28,941.12    |
| 1500                      | OTRAS PRESTACIONES SOCIALES Y ECONOMÍ               | \$43,800.00      | \$0.00                       | \$43,800.00        | \$10,140.00          | \$10,140.00       | \$10,140.00      | \$10,140.00  | \$33,660.00    |
| 1540                      | Prestaciones contractuales                          | \$43,800.00      | \$0.00                       | \$43,800.00        | \$10,140.00          | \$10,140.00       | \$10,140.00      | \$10,140.00  | \$33,660.00    |
| 1543                      | Prestaciones establecidas por condiciones genere    | \$43,800.00      | \$0.00                       | \$43,800.00        | \$10,140.00          | \$10,140.00       | \$10,140.00      | \$10,140.00  | \$33,660.00    |
| 2000                      | MATERIALES Y SUMINISTROS                            | \$737,861.00     | \$0.00                       | \$737,861.00       | \$83,399.27          | \$83,399.27       | \$83,399.27      | \$83,399.27  | \$654,461.73   |
| 2100                      | MATERIALES DE ADMINISTRACIÓN, EMISIÓN I             | \$441,257.00     | \$0.00                       | \$441,257.00       | \$23,460.00          | \$23,460.00       | \$23,460.00      | \$23,460.00  | \$417,797.00   |
| 2110                      | Materiales, útiles y equipos menores de oficina     | \$241,647.00     | \$0.00                       | \$241,647.00       | \$23,460.00          | \$23,460.00       | \$23,460.00      | \$23,460.00  | \$218,187.00   |
| 2111                      | Materiales, útiles y equipos menores de oficina     | \$241,647.00     | \$0.00                       | \$241,647.00       | \$23,460.00          | \$23,460.00       | \$23,460.00      | \$23,460.00  | \$218,187.00   |
| 2140                      | Materiales, útiles y equipos menores de tecnologí.  | \$199,610.00     | \$0.00                       | \$199,610.00       | \$0.00               | \$0.00            | \$0.00           | \$0.00       | \$199,610.00   |
| 2141                      | Materiales, útiles y equipos menores de tecnologí.  | \$199,610.00     | \$0.00                       | \$199,610.00       | \$0.00               | \$0.00            | \$0.00           | \$0.00       | \$199,610.00   |
| 2200                      | ALIMENTOS Y UTENSILIOS                              | \$170,308.00     | \$0.00                       | \$170,308.00       | \$32,233.72          | \$32,233.72       | \$32,233.72      | \$32,233.72  | \$138,074.28   |
| 2210                      | Productos alimenticios para personas                | \$155,318.00     | \$0.00                       | \$155,318.00       | \$32,233.72          | \$32,233.72       | \$32,233.72      | \$32,233.72  | \$123,084.28   |
| 2212                      | Productos alimenticios para los efectivos que reali | \$69,995.00      | \$0.00                       | \$69,995.00        | \$1,532.00           | \$1,532.00        | \$1,532.00       | \$1,532.00   | \$68,463.00    |
| 2213                      | Productos alimenticios para el personal en las ins  | \$85,323.00      | \$0.00                       | \$85,323.00        | \$30,701.72          | \$30,701.72       | \$30,701.72      | \$30,701.72  | \$54,621.28    |
| 2230                      | Utensilios para el servicio de alimentación         | \$14,990.00      | \$0.00                       | \$14,990.00        | \$0.00               | \$0.00            | \$0.00           | \$0.00       | \$14,990.00    |
| 2231                      | Utensilios para el servicio de alimentación         | \$14,990.00      | \$0.00                       | \$14,990.00        | \$0.00               | \$0.00            | \$0.00           | \$0.00       | \$14,990.00    |
| 2400                      | MATERIALES Y ARTICULOS DE CONSTRUCCIÓ               | \$12,988.00      | \$0.00                       | \$12,988.00        | \$0.00               | \$0.00            | \$0.00           | \$0.00       | \$12,988.00    |
| 2460                      | Material eléctrico y electrónico                    | \$12,988.00      | \$0.00                       | \$12,988.00        | \$0.00               | \$0.00            | \$0.00           | \$0.00       | \$12,988.00    |
| 2461                      | Material eléctrico y electrónico                    | \$12,988.00      | \$0.00                       | \$12,988.00        | \$0.00               | \$0.00            | \$0.00           | \$0.00       | \$12,988.00    |
| 2500                      | PRODUCTOS QUÍMICOS, FARMACÉUTICOS Y I               | \$5,998.00       | \$0.00                       | \$5,998.00         | \$0.00               | \$0.00            | \$0.00           | \$0.00       | \$5,998.00     |





# INSTITUTO DE PROFESIONALIZACIÓN DEL MAGISTERIO POBLANO

## Estado Analítico del Ejercicio del Presupuesto por Capítulo del Gasto Del 01/ene./2023 Al 31/mar./2023

Fecha y hora de Impresión 04/abr./2023 11:48 a. m.

Usr: SUPERVISOR  
Rep: rptEstadoAnalíticoPresupuestoEgresos

| Ejercicio del Presupuesto |   | Egresos Aprobado      | Ampliaciones / (Reducciones) | Egresos Modificado    | Egresos Comprometido | Egresos Devengado   | Egresos Ejercido    | Pagado              | Subejercicio          |
|---------------------------|---|-----------------------|------------------------------|-----------------------|----------------------|---------------------|---------------------|---------------------|-----------------------|
| 2530                      | Medicinas y productos farmacéuticos                   | \$5,998.00            | \$0.00                       | \$5,998.00            | \$0.00               | \$0.00              | \$0.00              | \$0.00              | \$5,998.00            |
| 2531                      | Medicinas y productos farmacéuticos                   | \$5,998.00            | \$0.00                       | \$5,998.00            | \$0.00               | \$0.00              | \$0.00              | \$0.00              | \$5,998.00            |
| <b>2600</b>               | <b>COMBUSTIBLES, LUBRICANTES Y ADITIVOS</b>           | <b>\$57,310.00</b>    | <b>\$0.00</b>                | <b>\$57,310.00</b>    | <b>\$7,985.55</b>    | <b>\$7,985.55</b>   | <b>\$7,985.55</b>   | <b>\$7,985.55</b>   | <b>\$49,324.45</b>    |
| 2610                      | Combustibles, lubricantes y aditivos                  | \$57,310.00           | \$0.00                       | \$57,310.00           | \$7,985.55           | \$7,985.55          | \$7,985.55          | \$7,985.55          | \$49,324.45           |
| 2612                      | Combustibles, lubricantes y aditivos para vehicul     | \$57,310.00           | \$0.00                       | \$57,310.00           | \$7,985.55           | \$7,985.55          | \$7,985.55          | \$7,985.55          | \$49,324.45           |
| <b>2900</b>               | <b>HERRAMIENTAS, REFACCIONES Y ACCESORIC</b>          | <b>\$50,000.00</b>    | <b>\$0.00</b>                | <b>\$50,000.00</b>    | <b>\$19,720.00</b>   | <b>\$19,720.00</b>  | <b>\$19,720.00</b>  | <b>\$19,720.00</b>  | <b>\$30,280.00</b>    |
| 2940                      | Refacciones y accesorios menores de equipo de t       | \$50,000.00           | \$0.00                       | \$50,000.00           | \$19,720.00          | \$19,720.00         | \$19,720.00         | \$19,720.00         | \$30,280.00           |
| 2941                      | Refacciones y accesorios menores para equipo d        | \$50,000.00           | \$0.00                       | \$50,000.00           | \$19,720.00          | \$19,720.00         | \$19,720.00         | \$19,720.00         | \$30,280.00           |
| <b>3000</b>               | <b>SERVICIOS GENERALES</b>                            | <b>\$2,887,582.00</b> | <b>\$0.00</b>                | <b>\$2,887,582.00</b> | <b>\$250,136.58</b>  | <b>\$250,136.58</b> | <b>\$239,838.45</b> | <b>\$239,838.45</b> | <b>\$2,637,445.42</b> |
| <b>3100</b>               | <b>SERVICIOS BASICOS</b>                              | <b>\$600,000.00</b>   | <b>\$0.00</b>                | <b>\$600,000.00</b>   | <b>\$39,113.05</b>   | <b>\$39,113.05</b>  | <b>\$39,113.05</b>  | <b>\$39,113.05</b>  | <b>\$560,886.95</b>   |
| 3110                      | Energía eléctrica                                     | \$130,000.00          | \$0.00                       | \$130,000.00          | \$20,844.00          | \$20,844.00         | \$20,844.00         | \$20,844.00         | \$109,156.00          |
| 3111                      | Servicio de energía eléctrica                         | \$130,000.00          | \$0.00                       | \$130,000.00          | \$20,844.00          | \$20,844.00         | \$20,844.00         | \$20,844.00         | \$109,156.00          |
| 3130                      | Agua  | \$120,000.00          | \$0.00                       | \$120,000.00          | \$0.00               | \$0.00              | \$0.00              | \$0.00              | \$120,000.00          |
| 3133                      | Servicio de agua en situaciones de emergencia         | \$120,000.00          | \$0.00                       | \$120,000.00          | \$0.00               | \$0.00              | \$0.00              | \$0.00              | \$120,000.00          |
| 3140                      | Telefonía tradicional                                 | \$10,000.00           | \$0.00                       | \$10,000.00           | \$549.00             | \$549.00            | \$549.00            | \$549.00            | \$9,451.00            |
| 3141                      | Servicio telefónico convencional                      | \$10,000.00           | \$0.00                       | \$10,000.00           | \$549.00             | \$549.00            | \$549.00            | \$549.00            | \$9,451.00            |
| 3170                      | Servicios de acceso de Internet, redes y procesan     | \$340,000.00          | \$0.00                       | \$340,000.00          | \$17,720.05          | \$17,720.05         | \$17,720.05         | \$17,720.05         | \$322,279.95          |
| 3171                      | Servicios de acceso de internet                       | \$190,000.00          | \$0.00                       | \$190,000.00          | \$0.00               | \$0.00              | \$0.00              | \$0.00              | \$190,000.00          |
| 3172                      | Servicios de redes y procesamiento de informació      | \$150,000.00          | \$0.00                       | \$150,000.00          | \$17,720.05          | \$17,720.05         | \$17,720.05         | \$17,720.05         | \$132,279.95          |
| <b>3200</b>               | <b>SERVICIOS DE ARRENDAMIENTO</b>                     | <b>\$160,717.00</b>   | <b>\$0.00</b>                | <b>\$160,717.00</b>   | <b>\$4,640.00</b>    | <b>\$4,640.00</b>   | <b>\$4,640.00</b>   | <b>\$4,640.00</b>   | <b>\$156,077.00</b>   |
| 3270                      | Arrendamiento de activos intangibles                  | \$160,717.00          | \$0.00                       | \$160,717.00          | \$4,640.00           | \$4,640.00          | \$4,640.00          | \$4,640.00          | \$156,077.00          |
| 3271                      | Derechos de autor, patentes, regalías y otros         | \$160,717.00          | \$0.00                       | \$160,717.00          | \$4,640.00           | \$4,640.00          | \$4,640.00          | \$4,640.00          | \$156,077.00          |
| <b>3300</b>               | <b>SERVICIOS PROFESIONALES, CIENTÍFICOS, TI</b>       | <b>\$804,000.00</b>   | <b>\$0.00</b>                | <b>\$804,000.00</b>   | <b>\$39,404.76</b>   | <b>\$39,404.76</b>  | <b>\$39,404.76</b>  | <b>\$39,404.76</b>  | <b>\$764,595.24</b>   |
| 3310                      | Servicios legales, de contabilidad, auditoría y relac | \$274,000.00          | \$0.00                       | \$274,000.00          | \$0.00               | \$0.00              | \$0.00              | \$0.00              | \$274,000.00          |
| 3311                      | Servicios relacionados con procedimientos jurisdic    | \$124,000.00          | \$0.00                       | \$124,000.00          | \$0.00               | \$0.00              | \$0.00              | \$0.00              | \$124,000.00          |
| 3312                      | Otros Servicios para la operación de programas        | \$150,000.00          | \$0.00                       | \$150,000.00          | \$0.00               | \$0.00              | \$0.00              | \$0.00              | \$150,000.00          |
| 3330                      | Servicios de consultoría administrativa, procesos,    | \$100,000.00          | \$0.00                       | \$100,000.00          | \$0.00               | \$0.00              | \$0.00              | \$0.00              | \$100,000.00          |
| 3333                      | Servicios relacionados con certificación de proces    | \$100,000.00          | \$0.00                       | \$100,000.00          | \$0.00               | \$0.00              | \$0.00              | \$0.00              | \$100,000.00          |
| 3340                      | Servicios de capacitación                             | \$100,000.00          | \$18,000.00                  | \$118,000.00          | \$0.00               | \$0.00              | \$0.00              | \$0.00              | \$118,000.00          |
| 3342                      | Capacitación especializada                            | \$100,000.00          | \$18,000.00                  | \$118,000.00          | \$0.00               | \$0.00              | \$0.00              | \$0.00              | \$118,000.00          |
| 3350                      | Servicios de investigación científica y desarrollo    | \$150,000.00          | \$0.00                       | \$150,000.00          | \$29,399.04          | \$29,399.04         | \$29,399.04         | \$29,399.04         | \$120,600.96          |
| 3351                      | Servicios de investigación científica y desarrollo    | \$150,000.00          | \$0.00                       | \$150,000.00          | \$29,399.04          | \$29,399.04         | \$29,399.04         | \$29,399.04         | \$120,600.96          |
| 3360                      | Servicios de apoyo administrativo, traducción, foto   | \$180,000.00          | -\$18,000.00                 | \$162,000.00          | \$10,005.72          | \$10,005.72         | \$10,005.72         | \$10,005.72         | \$151,994.28          |
| 3362                      | Servicios de apoyo administrativo                     | \$180,000.00          | -\$18,000.00                 | \$162,000.00          | \$10,005.72          | \$10,005.72         | \$10,005.72         | \$10,005.72         | \$151,994.28          |





# INSTITUTO DE PROFESIONALIZACIÓN DEL MAGISTERIO POBLANO

PUEBLA

Estado Analítico del Ejercicio del Presupuesto por Capítulo del Gasto Del 01/ene./2023 Al 31/mar./2023

Fecha y hora de Impresión 04/abr./2023 11:48 a. m.

Usr: SUPERVISOR  
Rep: rptEstadoAnalíticoPresupuestoEgresos

## Ejercicio del Presupuesto

|   | Egresos Aprobado      | Ampliaciones / (Reducciones) | Egresos Modificado    | Egresos Comprometido  | Egresos Devengado     | Egresos Ejercido      | Pagado                | Subejercicio          |
|---|-----------------------|------------------------------|-----------------------|-----------------------|-----------------------|-----------------------|-----------------------|-----------------------|
| <b>3400</b>   | <b>\$29,659.00</b>    | <b>\$0.00</b>                | <b>\$29,659.00</b>    | <b>\$1,104.83</b>     | <b>\$1,104.83</b>     | <b>\$1,104.83</b>     | <b>\$1,104.83</b>     | <b>\$28,554.17</b>    |
| SERVICIOS FINANCIEROS, BANCARIOS Y COM              |                       |                              |                       |                       |                       |                       |                       |                       |
| 3410  | \$12,000.00           | \$0.00                       | \$12,000.00           | \$1,104.83            | \$1,104.83            | \$1,104.83            | \$1,104.83            | \$10,895.17           |
| Servicios financieros y bancarios                   |                       |                              |                       |                       |                       |                       |                       |                       |
| 3411  | \$12,000.00           | \$0.00                       | \$12,000.00           | \$1,104.83            | \$1,104.83            | \$1,104.83            | \$1,104.83            | \$10,895.17           |
| Servicios financieros y bancarios                   |                       |                              |                       |                       |                       |                       |                       |                       |
| 3450  | \$15,000.00           | \$0.00                       | \$15,000.00           | \$0.00                | \$0.00                | \$0.00                | \$0.00                | \$15,000.00           |
| Seguro de bienes patrimoniales                      |                       |                              |                       |                       |                       |                       |                       |                       |
| 3451  | \$15,000.00           | \$0.00                       | \$15,000.00           | \$0.00                | \$0.00                | \$0.00                | \$0.00                | \$15,000.00           |
| Seguros de bienes patrimoniales                     |                       |                              |                       |                       |                       |                       |                       |                       |
| 3490  | \$2,659.00            | \$0.00                       | \$2,659.00            | \$0.00                | \$0.00                | \$0.00                | \$0.00                | \$2,659.00            |
| Servicios financieros, bancarios y comerciales inte |                       |                              |                       |                       |                       |                       |                       |                       |
| 3491  | \$2,659.00            | \$0.00                       | \$2,659.00            | \$0.00                | \$0.00                | \$0.00                | \$0.00                | \$2,659.00            |
| Servicios financieros, bancarios y comerciales inte |                       |                              |                       |                       |                       |                       |                       |                       |
| <b>3500</b>   | <b>\$1,152,489.00</b> | <b>-\$47,819.98</b>          | <b>\$1,104,669.12</b> | <b>\$96,054.74</b>    | <b>\$96,054.74</b>    | <b>\$96,054.74</b>    | <b>\$96,054.74</b>    | <b>\$1,008,614.38</b> |
| SERVICIOS DE INSTALACIÓN, REPARACIÓN, M             |                       |                              |                       |                       |                       |                       |                       |                       |
| 3510  | \$486,105.00          | -\$48,610.00                 | \$437,495.00          | \$48,200.00           | \$48,200.00           | \$48,200.00           | \$48,200.00           | \$389,295.00          |
| Conservación y mantenimiento menor de inmueble      |                       |                              |                       |                       |                       |                       |                       |                       |
| 3511  | \$486,105.00          | -\$48,610.00                 | \$437,495.00          | \$48,200.00           | \$48,200.00           | \$48,200.00           | \$48,200.00           | \$389,295.00          |
| Conservación y mantenimiento menor de inmueble      |                       |                              |                       |                       |                       |                       |                       |                       |
| 3520  | \$100,000.00          | \$0.00                       | \$100,000.00          | \$0.00                | \$0.00                | \$0.00                | \$0.00                | \$100,000.00          |
| Mantenimiento y conservación menor de inmueble      |                       |                              |                       |                       |                       |                       |                       |                       |
| 3521  | \$100,000.00          | \$0.00                       | \$100,000.00          | \$0.00                | \$0.00                | \$0.00                | \$0.00                | \$100,000.00          |
| Mantenimiento y conservación menor de inmueble      |                       |                              |                       |                       |                       |                       |                       |                       |
| 3530  | \$204,000.00          | \$0.00                       | \$204,000.00          | \$0.00                | \$0.00                | \$0.00                | \$0.00                | \$204,000.00          |
| Instalación, reparación y mantenimiento de equip    |                       |                              |                       |                       |                       |                       |                       |                       |
| 3531  | \$204,000.00          | \$0.00                       | \$204,000.00          | \$0.00                | \$0.00                | \$0.00                | \$0.00                | \$204,000.00          |
| Instalación, reparación y mantenimiento de equip    |                       |                              |                       |                       |                       |                       |                       |                       |
| 3550  | \$10,000.00           | \$0.00                       | \$10,000.00           | \$0.00                | \$0.00                | \$0.00                | \$0.00                | \$10,000.00           |
| Reparación y mantenimiento de equipo de transpo     |                       |                              |                       |                       |                       |                       |                       |                       |
| 3551  | \$10,000.00           | \$0.00                       | \$10,000.00           | \$0.00                | \$0.00                | \$0.00                | \$0.00                | \$10,000.00           |
| Reparación y mantenimiento de equipo de transpo     |                       |                              |                       |                       |                       |                       |                       |                       |
| 3580  | \$332,384.00          | \$790.12                     | \$333,174.12          | \$47,854.74           | \$47,854.74           | \$47,854.74           | \$47,854.74           | \$285,319.38          |
| Mantenimiento y conservación de vehiculos terres    |                       |                              |                       |                       |                       |                       |                       |                       |
| 3581  | \$332,384.00          | \$790.12                     | \$333,174.12          | \$47,854.74           | \$47,854.74           | \$47,854.74           | \$47,854.74           | \$285,319.38          |
| Mantenimiento y conservación de vehiculos terres    |                       |                              |                       |                       |                       |                       |                       |                       |
| 3590  | \$20,000.00           | \$0.00                       | \$20,000.00           | \$0.00                | \$0.00                | \$0.00                | \$0.00                | \$20,000.00           |
| Servicios de limpieza y manejo de desechos          |                       |                              |                       |                       |                       |                       |                       |                       |
| 3591  | \$20,000.00           | \$0.00                       | \$20,000.00           | \$0.00                | \$0.00                | \$0.00                | \$0.00                | \$20,000.00           |
| Servicios de limpieza y manejo de desechos          |                       |                              |                       |                       |                       |                       |                       |                       |
| <b>3600</b>   | <b>\$20,000.00</b>    | <b>\$0.00</b>                | <b>\$20,000.00</b>    | <b>\$0.00</b>         | <b>\$0.00</b>         | <b>\$0.00</b>         | <b>\$0.00</b>         | <b>\$20,000.00</b>    |
| SERVICIOS DE COMUNICACIÓN SOCIAL Y PUB              |                       |                              |                       |                       |                       |                       |                       |                       |
| 3660  | \$20,000.00           | \$0.00                       | \$20,000.00           | \$0.00                | \$0.00                | \$0.00                | \$0.00                | \$20,000.00           |
| Servicio de creación y difusión de contenido exclu  |                       |                              |                       |                       |                       |                       |                       |                       |
| 3661  | \$20,000.00           | \$0.00                       | \$20,000.00           | \$0.00                | \$0.00                | \$0.00                | \$0.00                | \$20,000.00           |
| Servicio de creación y difusión de contenido exclu  |                       |                              |                       |                       |                       |                       |                       |                       |
| <b>3800</b>   | <b>\$0.00</b>         | <b>\$48,610.00</b>           | <b>\$48,610.00</b>    | <b>\$48,609.95</b>    | <b>\$48,609.95</b>    | <b>\$48,609.95</b>    | <b>\$48,609.95</b>    | <b>\$0.05</b>         |
| SERVICIOS OFICIALES                                 |                       |                              |                       |                       |                       |                       |                       |                       |
| 3820  | \$0.00                | \$48,610.00                  | \$48,610.00           | \$48,609.95           | \$48,609.95           | \$48,609.95           | \$48,609.95           | \$0.05                |
| Gastos de orden social y cultural                   |                       |                              |                       |                       |                       |                       |                       |                       |
| 3822  | \$0.00                | \$48,610.00                  | \$48,610.00           | \$48,609.95           | \$48,609.95           | \$48,609.95           | \$48,609.95           | \$0.05                |
| Gastos de orden cultural                            |                       |                              |                       |                       |                       |                       |                       |                       |
| <b>3900</b>   | <b>\$120,717.00</b>   | <b>-\$790.12</b>             | <b>\$119,926.88</b>   | <b>\$21,209.25</b>    | <b>\$21,209.25</b>    | <b>\$10,911.12</b>    | <b>\$10,911.12</b>    | <b>\$88,717.63</b>    |
| OTROS SERVICIOS GENERALES                           |                       |                              |                       |                       |                       |                       |                       |                       |
| 3920  | \$10,000.00           | -\$790.12                    | \$9,209.88            | \$612.99              | \$612.99              | \$612.99              | \$612.99              | \$8,596.89            |
| Impuestos y derechos                                |                       |                              |                       |                       |                       |                       |                       |                       |
| 3921  | \$10,000.00           | -\$790.12                    | \$9,209.88            | \$612.99              | \$612.99              | \$612.99              | \$612.99              | \$8,596.89            |
| Otros impuestos y derechos                          |                       |                              |                       |                       |                       |                       |                       |                       |
| 3980  | \$110,717.00          | \$0.00                       | \$110,717.00          | \$20,596.26           | \$20,596.26           | \$10,298.13           | \$10,298.13           | \$90,120.74           |
| Impuesto sobre nóminas y otros que se derivan de    |                       |                              |                       |                       |                       |                       |                       |                       |
| 3981  | \$110,717.00          | \$0.00                       | \$110,717.00          | \$20,596.26           | \$20,596.26           | \$10,298.13           | \$10,298.13           | \$90,120.74           |
| Impuesto sobre nóminas y otros que se derivan de    |                       |                              |                       |                       |                       |                       |                       |                       |
| <b>Total</b>  | <b>\$7,832,947.00</b> | <b>\$0.00</b>                | <b>\$7,832,947.00</b> | <b>\$1,130,879.15</b> | <b>\$1,130,879.15</b> | <b>\$1,095,301.90</b> | <b>\$1,095,301.90</b> | <b>\$6,702,067.85</b> |





# INSTITUTO DE PROFESIONALIZACIÓN DEL MAGISTERIO POBLANO

## Estado Analítico del Ejercicio del Presupuesto por Capítulo del Gasto Del 01/ene./2023 Al 31/mar./2023

Fecha y hora de Impresión 04/abr./2023 11:48 a. m.

Usr: SUPERVISOR  
Rep: rptEstadoAnalíticoPresupuestoEgresos

| Ejercicio del Presupuesto | Egresos Aprobado | Ampliaciones / (Reducciones) | Egresos Modificado | Egresos Comprometido | Egresos Devengado | Egresos Ejercido | Pagado | Subejercicio |
|---------------------------|------------------|------------------------------|--------------------|----------------------|-------------------|------------------|--------|--------------|
|---------------------------|------------------|------------------------------|--------------------|----------------------|-------------------|------------------|--------|--------------|

  
 MTRG. PATRICIO MORAN MARQUEZ  
 DIRECTOR GENERAL



ING. CESAR IVAN CRUZ MARTINEZ  
 ENCARGADO DE LA U. DE RECURSOS FINANCIEROS C. Y S.



# INSTITUTO DE PROFESIONALIZACIÓN DEL MAGISTERIO POBLANO

## Estado Analítico del Ejercicio del Presupuesto de Egresos por Fuente de Financiamiento Del 01/ene./2023 Al 31/ene./2023

Fecha y hora de Impresión 04/abr./2023 11:49 a. m.

Usu: SUPERVISOR  
Rep: rptEstadoAnalíticoPresupuestoEgresos\_FF

| Código      | Descripción   | Egresos Aprobado Al 31/12/2023 |                      |                     |                    | Ampliaciones / (Reducciones) | Egresos Ejercicio   |                    |                    |                    | Egresos Pagado      |  |
|-------------|---|--------------------------------|----------------------|---------------------|--------------------|------------------------------|---------------------|--------------------|--------------------|--------------------|---------------------|--|
|             |   | Egresos Modificado             | Egresos Comprometido | Egresos Devengado   | Egresos Ejercido   |                              | Egresos Ejercido    | Subejercicio       |                    |                    |                     |  |
| <b>25</b>   | <b>RECURSOS ESTATAL</b>   |                                |                      |                     |                    |                              |                     |                    |                    |                    |                     |  |
| 1000        | SERVICIOS PERSONALES  | \$4,207,504.00                 | \$0.00               | \$4,207,504.00      | \$797,343.30       | \$772,064.18                 | \$3,410,160.70      | \$399,144.00       | \$399,144.00       | \$399,144.00       | \$1,447,056.00      |  |
| 1100        | REMUNERACIONES AL PERSONAL DE CARÁCTER PERMANENTE                   | \$1,846,200.00                 | \$0.00               | \$1,846,200.00      | \$399,144.00       | \$399,144.00                 | \$1,447,056.00      | \$399,144.00       | \$399,144.00       | \$399,144.00       | \$1,447,056.00      |  |
| 1130        | Sueldos base al personal permanente                                 | \$1,846,200.00                 | \$0.00               | \$1,846,200.00      | \$399,144.00       | \$399,144.00                 | \$1,447,056.00      | \$399,144.00       | \$399,144.00       | \$399,144.00       | \$1,447,056.00      |  |
| 1132        | Sueldo base al personal de confianza                                | \$1,846,200.00                 | \$0.00               | \$1,846,200.00      | \$399,144.00       | \$399,144.00                 | \$1,447,056.00      | \$399,144.00       | \$399,144.00       | \$399,144.00       | \$1,447,056.00      |  |
| 1300        | REMUNERACIONES ADICIONALES Y ESPECIALES                             | \$1,800,568.00                 | \$0.00               | \$1,800,568.00      | \$276,298.98       | \$276,298.98                 | \$1,524,269.02      | \$276,298.98       | \$276,298.98       | \$276,298.98       | \$1,524,269.02      |  |
| 1320        | Primas de vacaciones, dominical y gratificación de fin de año       | \$298,904.00                   | \$0.00               | \$298,904.00        | \$0.00             | \$0.00                       | \$298,904.00        | \$0.00             | \$0.00             | \$0.00             | \$298,904.00        |  |
| 1321        | Primas de vacaciones y dominical                                    | \$63,000.00                    | \$0.00               | \$63,000.00         | \$0.00             | \$0.00                       | \$63,000.00         | \$0.00             | \$0.00             | \$0.00             | \$63,000.00         |  |
| 1322        | Aguinaldo o gratificación de fin de año                             | \$235,904.00                   | \$0.00               | \$235,904.00        | \$0.00             | \$0.00                       | \$235,904.00        | \$0.00             | \$0.00             | \$0.00             | \$235,904.00        |  |
| 1340        | Compensaciones  | \$1,501,664.00                 | \$0.00               | \$1,501,664.00      | \$276,298.98       | \$276,298.98                 | \$1,225,365.02      | \$276,298.98       | \$276,298.98       | \$276,298.98       | \$1,225,365.02      |  |
| 1349        | Otras compensaciones  | \$1,501,664.00                 | \$0.00               | \$1,501,664.00      | \$276,298.98       | \$276,298.98                 | \$1,225,365.02      | \$276,298.98       | \$276,298.98       | \$276,298.98       | \$1,225,365.02      |  |
| 1400        | SEGURIDAD SOCIAL  | \$516,936.00                   | \$0.00               | \$516,936.00        | \$111,760.32       | \$111,760.32                 | \$405,175.68        | \$111,760.32       | \$111,760.32       | \$111,760.32       | \$405,175.68        |  |
| 1410        | Aportaciones de seguridad social                                    | \$480,012.00                   | \$0.00               | \$480,012.00        | \$103,777.44       | \$103,777.44                 | \$376,234.56        | \$103,777.44       | \$103,777.44       | \$103,777.44       | \$376,234.56        |  |
| 1411        | Aportaciones al Instituto de Seguridad y Servicios Sociales de los  | \$480,012.00                   | \$0.00               | \$480,012.00        | \$103,777.44       | \$103,777.44                 | \$376,234.56        | \$103,777.44       | \$103,777.44       | \$103,777.44       | \$376,234.56        |  |
| 1430        | Aportaciones al sistema para el retiro                              | \$36,924.00                    | \$0.00               | \$36,924.00         | \$7,982.88         | \$7,982.88                   | \$28,941.12         | \$7,982.88         | \$7,982.88         | \$7,982.88         | \$28,941.12         |  |
| 1431        | Aportaciones al sistema de ahorro para el retiro                    | \$36,924.00                    | \$0.00               | \$36,924.00         | \$7,982.88         | \$7,982.88                   | \$28,941.12         | \$7,982.88         | \$7,982.88         | \$7,982.88         | \$28,941.12         |  |
| 1500        | OTRAS PRESTACIONES SOCIALES Y ECONÓMICAS                            | \$43,800.00                    | \$0.00               | \$43,800.00         | \$10,140.00        | \$10,140.00                  | \$33,660.00         | \$10,140.00        | \$10,140.00        | \$10,140.00        | \$33,660.00         |  |
| 1540        | Prestaciones contractuales  | \$43,800.00                    | \$0.00               | \$43,800.00         | \$10,140.00        | \$10,140.00                  | \$33,660.00         | \$10,140.00        | \$10,140.00        | \$10,140.00        | \$33,660.00         |  |
| 1543        | Prestaciones establecidas por condiciones generales de trabajo o    | \$43,800.00                    | \$0.00               | \$43,800.00         | \$10,140.00        | \$10,140.00                  | \$33,660.00         | \$10,140.00        | \$10,140.00        | \$10,140.00        | \$33,660.00         |  |
| <b>2000</b> | <b>MATERIALES Y SUMINISTROS</b>                                     | <b>\$737,861.00</b>            | <b>\$0.00</b>        | <b>\$737,861.00</b> | <b>\$83,399.27</b> | <b>\$83,399.27</b>           | <b>\$654,461.73</b> | <b>\$83,399.27</b> | <b>\$83,399.27</b> | <b>\$83,399.27</b> | <b>\$654,461.73</b> |  |
| 2100        | MATERIALES DE ADMINISTRACIÓN, EMISIÓN DE DOCUMENTI                  | \$441,257.00                   | \$0.00               | \$441,257.00        | \$23,460.00        | \$23,460.00                  | \$417,797.00        | \$23,460.00        | \$23,460.00        | \$23,460.00        | \$417,797.00        |  |
| 2110        | Materiales, útiles y equipos menores de oficina                     | \$241,647.00                   | \$0.00               | \$241,647.00        | \$23,460.00        | \$23,460.00                  | \$218,187.00        | \$23,460.00        | \$23,460.00        | \$23,460.00        | \$218,187.00        |  |
| 2111        | Materiales, útiles y equipos menores de oficina                     | \$241,647.00                   | \$0.00               | \$241,647.00        | \$23,460.00        | \$23,460.00                  | \$218,187.00        | \$23,460.00        | \$23,460.00        | \$23,460.00        | \$218,187.00        |  |
| 2140        | Materiales, útiles y equipos menores de tecnologías de la informar  | \$199,610.00                   | \$0.00               | \$199,610.00        | \$0.00             | \$0.00                       | \$199,610.00        | \$0.00             | \$0.00             | \$0.00             | \$199,610.00        |  |
| 2141        | Materiales, útiles y equipos menores de tecnologías de la informar  | \$199,610.00                   | \$0.00               | \$199,610.00        | \$0.00             | \$0.00                       | \$199,610.00        | \$0.00             | \$0.00             | \$0.00             | \$199,610.00        |  |
| 2200        | ALIMENTOS Y UTENSILIOS  | \$170,308.00                   | \$0.00               | \$170,308.00        | \$32,233.72        | \$32,233.72                  | \$138,074.28        | \$32,233.72        | \$32,233.72        | \$32,233.72        | \$138,074.28        |  |
| 2210        | Productos alimenticios para personas                                | \$155,318.00                   | \$0.00               | \$155,318.00        | \$32,233.72        | \$32,233.72                  | \$123,084.28        | \$32,233.72        | \$32,233.72        | \$32,233.72        | \$123,084.28        |  |
| 2212        | Productos alimenticios para los efectivos que realicen labores en c | \$69,995.00                    | \$0.00               | \$69,995.00         | \$1,532.00         | \$1,532.00                   | \$68,463.00         | \$1,532.00         | \$1,532.00         | \$1,532.00         | \$68,463.00         |  |
| 2213        | Productos alimenticios para el personal en las instalaciones de las | \$85,323.00                    | \$0.00               | \$85,323.00         | \$30,701.72        | \$30,701.72                  | \$54,621.28         | \$30,701.72        | \$30,701.72        | \$30,701.72        | \$54,621.28         |  |
| 2230        | Utensilios para el servicio de alimentación                         | \$14,990.00                    | \$0.00               | \$14,990.00         | \$0.00             | \$0.00                       | \$14,990.00         | \$0.00             | \$0.00             | \$0.00             | \$14,990.00         |  |
| 2231        | Utensilios para el servicio de alimentación                         | \$14,990.00                    | \$0.00               | \$14,990.00         | \$0.00             | \$0.00                       | \$14,990.00         | \$0.00             | \$0.00             | \$0.00             | \$14,990.00         |  |





# INSTITUTO DE PROFESIONALIZACIÓN DEL MAGISTERIO POBLANO

## Estado Analítico del Ejercicio del Presupuesto de Egresos por Fuente de Financiamiento Del 01/ene./2023 Al 04/abr./2023

Fecha y hora de Impresión 04/abr./2023 11:49 a. m.

Usu: SUPERVISOR

Rep: rptEstadoAnalíticoPresupuestoEgresos\_FF

| Ejercicio del Presupuesto   | Egresos Aprobado Al 31/12/2023 | Ampliaciones / (Reducciones) | Egresos Modificado    | Egresos Comprometido | Egresos Devengado   | Egresos Ejercido    | Egresos Pagado      | Subejercicio          |
|---|--------------------------------|------------------------------|-----------------------|----------------------|---------------------|---------------------|---------------------|-----------------------|
|   |                                |                              |                       |                      |                     |                     |                     |                       |
| <b>2400 MATERIALES Y ARTÍCULOS DE CONSTRUCCIÓN Y DE REPAR</b>       | <b>\$12,988.00</b>             | <b>\$0.00</b>                | <b>\$12,988.00</b>    | <b>\$0.00</b>        | <b>\$0.00</b>       | <b>\$0.00</b>       | <b>\$0.00</b>       | <b>\$12,988.00</b>    |
| Material eléctrico y electrónico                                    | \$12,988.00                    | \$0.00                       | \$12,988.00           | \$0.00               | \$0.00              | \$0.00              | \$0.00              | \$12,988.00           |
| Material eléctrico y electrónico                                    | \$12,988.00                    | \$0.00                       | \$12,988.00           | \$0.00               | \$0.00              | \$0.00              | \$0.00              | \$12,988.00           |
| <b>2500 PRODUCTOS QUÍMICOS, FARMACÉUTICOS Y DE LABORATOR</b>        | <b>\$5,998.00</b>              | <b>\$0.00</b>                | <b>\$5,998.00</b>     | <b>\$0.00</b>        | <b>\$0.00</b>       | <b>\$0.00</b>       | <b>\$0.00</b>       | <b>\$5,998.00</b>     |
| Medicinas y productos farmacéuticos                                 | \$5,998.00                     | \$0.00                       | \$5,998.00            | \$0.00               | \$0.00              | \$0.00              | \$0.00              | \$5,998.00            |
| Medicinas y productos farmacéuticos                                 | \$5,998.00                     | \$0.00                       | \$5,998.00            | \$0.00               | \$0.00              | \$0.00              | \$0.00              | \$5,998.00            |
| <b>2600 COMBUSTIBLES, LUBRICANTES Y ADITIVOS</b>                    | <b>\$57,310.00</b>             | <b>\$0.00</b>                | <b>\$57,310.00</b>    | <b>\$7,985.55</b>    | <b>\$7,985.55</b>   | <b>\$7,985.55</b>   | <b>\$7,985.55</b>   | <b>\$49,324.45</b>    |
| Combustibles, lubricantes y aditivos                                | \$57,310.00                    | \$0.00                       | \$57,310.00           | \$7,985.55           | \$7,985.55          | \$7,985.55          | \$7,985.55          | \$49,324.45           |
| Combustibles, lubricantes y aditivos para vehículos destinados a s  | \$57,310.00                    | \$0.00                       | \$57,310.00           | \$7,985.55           | \$7,985.55          | \$7,985.55          | \$7,985.55          | \$49,324.45           |
| <b>2900 HERRAMIENTAS, REFACCIONES Y ACCESORIOS MENORES</b>          | <b>\$50,000.00</b>             | <b>\$0.00</b>                | <b>\$50,000.00</b>    | <b>\$19,720.00</b>   | <b>\$19,720.00</b>  | <b>\$19,720.00</b>  | <b>\$19,720.00</b>  | <b>\$30,280.00</b>    |
| Refacciones y accesorios menores de equipo de cómputo y tecnol      | \$50,000.00                    | \$0.00                       | \$50,000.00           | \$19,720.00          | \$19,720.00         | \$19,720.00         | \$19,720.00         | \$30,280.00           |
| Refacciones y accesorios menores para equipo de cómputo y tele      | \$50,000.00                    | \$0.00                       | \$50,000.00           | \$19,720.00          | \$19,720.00         | \$19,720.00         | \$19,720.00         | \$30,280.00           |
| <b>3000 SERVICIOS GENERALES</b>                                     | <b>\$2,887,582.00</b>          | <b>\$0.00</b>                | <b>\$2,887,582.00</b> | <b>\$250,136.58</b>  | <b>\$250,136.58</b> | <b>\$239,838.45</b> | <b>\$239,838.45</b> | <b>\$2,637,445.42</b> |
| <b>3100 SERVICIOS BÁSICOS</b>                                       | <b>\$600,000.00</b>            | <b>\$0.00</b>                | <b>\$600,000.00</b>   | <b>\$39,113.05</b>   | <b>\$39,113.05</b>  | <b>\$39,113.05</b>  | <b>\$39,113.05</b>  | <b>\$560,886.95</b>   |
| Energía eléctrica   | \$130,000.00                   | \$0.00                       | \$130,000.00          | \$20,844.00          | \$20,844.00         | \$20,844.00         | \$20,844.00         | \$109,156.00          |
| Servicio de energía eléctrica                                       | \$130,000.00                   | \$0.00                       | \$130,000.00          | \$20,844.00          | \$20,844.00         | \$20,844.00         | \$20,844.00         | \$109,156.00          |
| Agua  | \$120,000.00                   | \$0.00                       | \$120,000.00          | \$0.00               | \$0.00              | \$0.00              | \$0.00              | \$120,000.00          |
| Servicio de agua en situaciones de emergencia                       | \$120,000.00                   | \$0.00                       | \$120,000.00          | \$0.00               | \$0.00              | \$0.00              | \$0.00              | \$120,000.00          |
| Telefonía tradicional   | \$10,000.00                    | \$0.00                       | \$10,000.00           | \$549.00             | \$549.00            | \$549.00            | \$549.00            | \$9,451.00            |
| Servicio telefónico convencional                                    | \$10,000.00                    | \$0.00                       | \$10,000.00           | \$549.00             | \$549.00            | \$549.00            | \$549.00            | \$9,451.00            |
| Servicios de acceso de Internet, redes y procesamiento de informi   | \$340,000.00                   | \$0.00                       | \$340,000.00          | \$17,720.05          | \$17,720.05         | \$17,720.05         | \$17,720.05         | \$322,279.95          |
| Servicios de acceso de internet                                     | \$190,000.00                   | \$0.00                       | \$190,000.00          | \$0.00               | \$0.00              | \$0.00              | \$0.00              | \$190,000.00          |
| Servicios de redes y procesamiento de información                   | \$150,000.00                   | \$0.00                       | \$150,000.00          | \$17,720.05          | \$17,720.05         | \$17,720.05         | \$17,720.05         | \$132,279.95          |
| <b>SERVICIOS DE ARRENDAMIENTO</b>                                   | <b>\$160,717.00</b>            | <b>\$0.00</b>                | <b>\$160,717.00</b>   | <b>\$4,640.00</b>    | <b>\$4,640.00</b>   | <b>\$4,640.00</b>   | <b>\$4,640.00</b>   | <b>\$156,077.00</b>   |
| Arrendamiento de activos intangibles                                | \$160,717.00                   | \$0.00                       | \$160,717.00          | \$4,640.00           | \$4,640.00          | \$4,640.00          | \$4,640.00          | \$156,077.00          |
| Derechos de autor, patentes, regalías y otros                       | \$160,717.00                   | \$0.00                       | \$160,717.00          | \$4,640.00           | \$4,640.00          | \$4,640.00          | \$4,640.00          | \$156,077.00          |
| <b>SERVICIOS PROFESIONALES, CIENTÍFICOS, TÉCNICOS Y OTF</b>         | <b>\$804,000.00</b>            | <b>\$0.00</b>                | <b>\$804,000.00</b>   | <b>\$39,404.76</b>   | <b>\$39,404.76</b>  | <b>\$39,404.76</b>  | <b>\$39,404.76</b>  | <b>\$764,595.24</b>   |
| Servicios legales, de contabilidad, auditoría y relacionados        | \$274,000.00                   | \$0.00                       | \$274,000.00          | \$0.00               | \$0.00              | \$0.00              | \$0.00              | \$274,000.00          |
| Servicios relacionados con procedimientos jurisdiccionales          | \$124,000.00                   | \$0.00                       | \$124,000.00          | \$0.00               | \$0.00              | \$0.00              | \$0.00              | \$124,000.00          |
| Otros Servicios para la operación de programas                      | \$150,000.00                   | \$0.00                       | \$150,000.00          | \$0.00               | \$0.00              | \$0.00              | \$0.00              | \$150,000.00          |
| Servicios de consultoría administrativa, procesos, técnica y en lec | \$100,000.00                   | \$0.00                       | \$100,000.00          | \$0.00               | \$0.00              | \$0.00              | \$0.00              | \$100,000.00          |
| Servicios relacionados con certificación de procesos                | \$100,000.00                   | \$0.00                       | \$100,000.00          | \$0.00               | \$0.00              | \$0.00              | \$0.00              | \$100,000.00          |



# INSTITUTO DE PROFESIONALIZACIÓN DEL MAGISTERIO POBLANO

PUEBLA

## Estado Analítico del Ejercicio del Presupuesto de Egresos por Fuente de Financiamiento Del 01/ene./2023 Al

Fecha y hora de Impresión 04/abr./2023 11:49 a. m.

Usu: SUPERVISOR  
Rep: rptEstadoAnalíticoPresupuestoEgresos\_FF

| Ejercicio del Presupuesto   | Egresos Aprobado Al 31/12/2023 | Ampliaciones / (Reducciones) | Egresos Modificado    | Egresos Comprometido | Egresos Devengado  | Egresos Ejercido   | Egresos Pagado     | Subejercicio          |
|---|--------------------------------|------------------------------|-----------------------|----------------------|--------------------|--------------------|--------------------|-----------------------|
|   |                                |                              |                       |                      |                    |                    |                    |                       |
| 3340 Servicios de capacitación  | \$100,000.00                   | \$18,000.00                  | \$118,000.00          | \$0.00               | \$0.00             | \$0.00             | \$0.00             | \$118,000.00          |
| 3342 Capacitación especializada   | \$100,000.00                   | \$18,000.00                  | \$118,000.00          | \$0.00               | \$0.00             | \$0.00             | \$0.00             | \$118,000.00          |
| 3350 Servicios de investigación científica y desarrollo                 | \$150,000.00                   | \$0.00                       | \$150,000.00          | \$29,399.04          | \$29,399.04        | \$29,399.04        | \$29,399.04        | \$120,600.96          |
| 3351 Servicios de investigación científica y desarrollo                 | \$150,000.00                   | \$0.00                       | \$150,000.00          | \$29,399.04          | \$29,399.04        | \$29,399.04        | \$29,399.04        | \$120,600.96          |
| 3360 Servicios de apoyo administrativo, traducción, fotocopiado e impre | \$180,000.00                   | -\$18,000.00                 | \$162,000.00          | \$10,005.72          | \$10,005.72        | \$10,005.72        | \$10,005.72        | \$151,994.28          |
| 3362 Servicios de apoyo administrativo                                  | \$180,000.00                   | -\$18,000.00                 | \$162,000.00          | \$10,005.72          | \$10,005.72        | \$10,005.72        | \$10,005.72        | \$151,994.28          |
| <b>3400 SERVICIOS FINANCIEROS, BANCARIOS Y COMERCIALES</b>              | <b>\$29,659.00</b>             | <b>\$0.00</b>                | <b>\$29,659.00</b>    | <b>\$1,104.83</b>    | <b>\$1,104.83</b>  | <b>\$1,104.83</b>  | <b>\$1,104.83</b>  | <b>\$28,554.17</b>    |
| 3410 Servicios financieros y bancarios                                  | \$12,000.00                    | \$0.00                       | \$12,000.00           | \$1,104.83           | \$1,104.83         | \$1,104.83         | \$1,104.83         | \$10,895.17           |
| 3411 Servicios financieros y bancarios                                  | \$12,000.00                    | \$0.00                       | \$12,000.00           | \$1,104.83           | \$1,104.83         | \$1,104.83         | \$1,104.83         | \$10,895.17           |
| 3450 Seguro de bienes patrimoniales                                     | \$15,000.00                    | \$0.00                       | \$15,000.00           | \$0.00               | \$0.00             | \$0.00             | \$0.00             | \$15,000.00           |
| 3451 Seguros de bienes patrimoniales                                    | \$15,000.00                    | \$0.00                       | \$15,000.00           | \$0.00               | \$0.00             | \$0.00             | \$0.00             | \$15,000.00           |
| 3490 Servicios financieros, bancarios y comerciales integrales          | \$2,659.00                     | \$0.00                       | \$2,659.00            | \$0.00               | \$0.00             | \$0.00             | \$0.00             | \$2,659.00            |
| 3491 Servicios financieros, bancarios y comerciales integrales          | \$2,659.00                     | \$0.00                       | \$2,659.00            | \$0.00               | \$0.00             | \$0.00             | \$0.00             | \$2,659.00            |
| <b>3500 SERVICIOS DE INSTALACIÓN, REPARACIÓN, MANTENIMIENTO</b>         | <b>\$1,152,489.00</b>          | <b>-\$47,819.98</b>          | <b>\$1,104,669.02</b> | <b>\$96,054.74</b>   | <b>\$96,054.74</b> | <b>\$96,054.74</b> | <b>\$96,054.74</b> | <b>\$1,008,614.38</b> |
| 3510 Conservación y mantenimiento menor de inmuebles                    | \$486,105.00                   | -\$48,610.00                 | \$437,495.00          | \$48,200.00          | \$48,200.00        | \$48,200.00        | \$48,200.00        | \$389,295.00          |
| 3511 Mantenimiento y conservación menor de inmuebles para la presta     | \$486,105.00                   | -\$48,610.00                 | \$437,495.00          | \$48,200.00          | \$48,200.00        | \$48,200.00        | \$48,200.00        | \$389,295.00          |
| 3520 Instalación, reparación y mantenimiento de mobiliario y equipo de  | \$100,000.00                   | \$0.00                       | \$100,000.00          | \$0.00               | \$0.00             | \$0.00             | \$0.00             | \$100,000.00          |
| 3521 Mantenimiento y conservación de mobiliario y equipo de administr   | \$100,000.00                   | \$0.00                       | \$100,000.00          | \$0.00               | \$0.00             | \$0.00             | \$0.00             | \$100,000.00          |
| 3530 Instalación, reparación y mantenimiento de equipo de cómputo y t   | \$204,000.00                   | \$0.00                       | \$204,000.00          | \$0.00               | \$0.00             | \$0.00             | \$0.00             | \$204,000.00          |
| 3531 Instalación, reparación y mantenimiento de equipo de cómputo y t   | \$204,000.00                   | \$0.00                       | \$204,000.00          | \$0.00               | \$0.00             | \$0.00             | \$0.00             | \$204,000.00          |
| 3550 Reparación y mantenimiento de equipo de transporte                 | \$10,000.00                    | \$0.00                       | \$10,000.00           | \$0.00               | \$0.00             | \$0.00             | \$0.00             | \$10,000.00           |
| 3551 Mantenimiento y conservación de vehículos terrestres, aéreos, ma   | \$10,000.00                    | \$0.00                       | \$10,000.00           | \$0.00               | \$0.00             | \$0.00             | \$0.00             | \$10,000.00           |
| 3580 Servicios de limpieza y manejo de desechos                         | \$332,384.00                   | \$790.12                     | \$333,174.12          | \$47,854.74          | \$47,854.74        | \$47,854.74        | \$47,854.74        | \$285,319.38          |
| 3581 Servicios de limpieza y manejo de desechos                         | \$332,384.00                   | \$790.12                     | \$333,174.12          | \$47,854.74          | \$47,854.74        | \$47,854.74        | \$47,854.74        | \$285,319.38          |
| 3590 Servicios de jardinería y fumigación                               | \$20,000.00                    | \$0.00                       | \$20,000.00           | \$0.00               | \$0.00             | \$0.00             | \$0.00             | \$20,000.00           |
| 3591 Servicios de jardinería y fumigación                               | \$20,000.00                    | \$0.00                       | \$20,000.00           | \$0.00               | \$0.00             | \$0.00             | \$0.00             | \$20,000.00           |
| <b>3600 SERVICIOS DE COMUNICACIÓN SOCIAL Y PUBLICIDAD</b>               | <b>\$20,000.00</b>             | <b>\$0.00</b>                | <b>\$20,000.00</b>    | <b>\$0.00</b>        | <b>\$0.00</b>      | <b>\$0.00</b>      | <b>\$0.00</b>      | <b>\$20,000.00</b>    |
| 3660 Servicio de creación y difusión de contenido exclusivamente a tra  | \$20,000.00                    | \$0.00                       | \$20,000.00           | \$0.00               | \$0.00             | \$0.00             | \$0.00             | \$20,000.00           |
| 3661 Servicio de creación y difusión de contenido exclusivamente a tra  | \$20,000.00                    | \$0.00                       | \$20,000.00           | \$0.00               | \$0.00             | \$0.00             | \$0.00             | \$20,000.00           |
| <b>3800 SERVICIOS OFICIALES</b>   | <b>\$0.00</b>                  | <b>\$48,610.00</b>           | <b>\$48,610.00</b>    | <b>\$48,609.95</b>   | <b>\$48,609.95</b> | <b>\$48,609.95</b> | <b>\$48,609.95</b> | <b>\$0.05</b>         |
| 3820 Gastos de orden social y cultural                                  | \$0.00                         | \$48,610.00                  | \$48,610.00           | \$48,609.95          | \$48,609.95        | \$48,609.95        | \$48,609.95        | \$0.05                |
| 3822 Gastos de orden cultural   | \$0.00                         | \$48,610.00                  | \$48,610.00           | \$48,609.95          | \$48,609.95        | \$48,609.95        | \$48,609.95        | \$0.05                |





# INSTITUTO DE PROFESIONALIZACION DEL MAGISTERIO POBLANO

## Estado Analítico del Ejercicio del Presupuesto de Egresos por Fuente de Financiamiento Del 01/ene./2023 Al 04/abr./2023

Fecha y hora de Impresión: 04/abr./2023 11:49 a. m.

Usu: SUPERVISOR  
Rep: rptEstadoAnaliticoPresupuestoEgresos\_FF

| Ejercicio del Presupuesto   | Egresos Aprobado Al 31/12/2023 | Ampliaciones / (Reducciones) | Egresos Modificado    | Egresos Comprometido  | Egresos Devengado     | Egresos Ejercido      | Egresos Pagado        | Subejercicio          |
|---|--------------------------------|------------------------------|-----------------------|-----------------------|-----------------------|-----------------------|-----------------------|-----------------------|
|   |                                |                              |                       |                       |                       |                       |                       |                       |
| 3900 OTROS SERVICIOS GENERALES  | \$120,717.00                   | -\$750.12                    | \$119,926.88          | \$21,209.25           | \$21,209.25           | \$10,911.12           | \$10,911.12           | \$98,717.63           |
| 3920 Impuestos y derechos   | \$10,000.00                    | -\$750.12                    | \$9,209.88            | \$612.99              | \$612.99              | \$612.99              | \$612.99              | \$8,566.89            |
| 3921 Otros impuestos y derechos                                       | \$10,000.00                    | -\$750.12                    | \$9,209.88            | \$612.99              | \$612.99              | \$612.99              | \$612.99              | \$8,566.89            |
| 3980 Impuesto sobre nóminas y otros que se derivan de una relación la | \$110,717.00                   | \$0.00                       | \$110,717.00          | \$20,596.26           | \$20,596.26           | \$10,298.13           | \$10,298.13           | \$90,120.74           |
| 3981 Impuesto sobre nóminas y otros que se derivan de una relación la | \$110,717.00                   | \$0.00                       | \$110,717.00          | \$20,596.26           | \$20,596.26           | \$10,298.13           | \$10,298.13           | \$90,120.74           |
| <b>RECURSOS ESTATAL</b>   | <b>\$7,832,947.00</b>          | <b>\$0.00</b>                | <b>\$7,832,947.00</b> | <b>\$1,130,879.15</b> | <b>\$1,130,879.15</b> | <b>\$1,095,301.90</b> | <b>\$1,095,301.90</b> | <b>\$6,702,067.85</b> |

|                    |                |        |                |                |                |                |                |                |
|--------------------|----------------|--------|----------------|----------------|----------------|----------------|----------------|----------------|
| <b>Total Final</b> | \$7,832,947.00 | \$0.00 | \$7,832,947.00 | \$1,130,879.15 | \$1,130,879.15 | \$1,095,301.90 | \$1,095,301.90 | \$6,702,067.85 |
|--------------------|----------------|--------|----------------|----------------|----------------|----------------|----------------|----------------|

  
 MTRO. PATRICIO MORAN MARQUEZ  
 DIRECTOR GENERAL



ING. CESAR IVAN CRUZ MARTINEZ  
 ENCARGADO DE LA U. DE RECURSOS FINANCIEROS C. Y S.



# INSTITUTO DE PROFESIONALIZACIÓN DEL MAGISTERIO POBLANO PUEBLA

Estado Analítico del Ejercicio del Presupuesto de Egresos por Proyecto / Proceso Del 01/ene./2023 Al 31/mar./2023

Fecha y hora de impresión: 04/abr./2023 11:50 a. m.

Usu: SUPERVISOR  
Rep: rptEstadoAnalíticoPresupuestoEgresos\_PY

| Código                    | Descripción   | Egresos                |                              |                    |                      |                   | Egresos Ejercido | Egresos Pagado | Subejercicio |
|---------------------------|---|------------------------|------------------------------|--------------------|----------------------|-------------------|------------------|----------------|--------------|
|                           |   | Aprobado Al 31/12/2023 | Ampliaciones / (Reducciones) | Egresos Modificado | Egresos Comprometido | Egresos Devengado |                  |                |              |
| Ejercicio del Presupuesto |   |                        |                              |                    |                      |                   |                  |                |              |
| <b>10</b>                 | <b>SERVICIOS EDUCATIVOS Y ACTIVIDADES INHERENTES</b>                |                        |                              |                    |                      |                   |                  |                |              |
| 1000                      | SERVICIOS PERSONALES  | \$4,207,504.00         | \$0.00                       | \$4,207,504.00     | \$797,343.30         | \$797,343.30      | \$772,064.18     | \$3,410,160.70 |              |
| 1100                      | REMUNERACIONES AL PERSONAL DE CARÁCTER PERMANENTE                   | \$1,846,200.00         | \$0.00                       | \$1,846,200.00     | \$399,144.00         | \$399,144.00      | \$399,144.00     | \$1,447,056.00 |              |
| 1130                      | Sueldos base al personal permanente                                 | \$1,846,200.00         | \$0.00                       | \$1,846,200.00     | \$399,144.00         | \$399,144.00      | \$399,144.00     | \$1,447,056.00 |              |
| 1132                      | Sueldo base al personal de confianza                                | \$1,846,200.00         | \$0.00                       | \$1,846,200.00     | \$399,144.00         | \$399,144.00      | \$399,144.00     | \$1,447,056.00 |              |
| 1300                      | REMUNERACIONES ADICIONALES Y ESPECIALES                             | \$1,800,568.00         | \$0.00                       | \$1,800,568.00     | \$276,298.98         | \$276,298.98      | \$276,298.98     | \$1,524,269.02 |              |
| 1320                      | Primas de vacaciones, dominical y gratificación de fin de año       | \$298,904.00           | \$0.00                       | \$298,904.00       | \$0.00               | \$0.00            | \$0.00           | \$298,904.00   |              |
| 1321                      | Primas de vacaciones y dominical                                    | \$63,000.00            | \$0.00                       | \$63,000.00        | \$0.00               | \$0.00            | \$0.00           | \$63,000.00    |              |
| 1322                      | Aguinaldo o gratificación de fin de año                             | \$235,904.00           | \$0.00                       | \$235,904.00       | \$0.00               | \$0.00            | \$0.00           | \$235,904.00   |              |
| 1340                      | Compensaciones  | \$1,501,664.00         | \$0.00                       | \$1,501,664.00     | \$276,298.98         | \$276,298.98      | \$276,298.98     | \$1,225,365.02 |              |
| 1349                      | Otras compensaciones  | \$1,501,664.00         | \$0.00                       | \$1,501,664.00     | \$276,298.98         | \$276,298.98      | \$276,298.98     | \$1,225,365.02 |              |
| 1400                      | SEGURIDAD SOCIAL  | \$516,936.00           | \$0.00                       | \$516,936.00       | \$111,760.32         | \$111,760.32      | \$86,481.20      | \$405,175.68   |              |
| 1410                      | Aportaciones de seguridad social                                    | \$480,012.00           | \$0.00                       | \$480,012.00       | \$103,777.44         | \$103,777.44      | \$86,481.20      | \$376,234.56   |              |
| 1411                      | Aportaciones al Instituto de Seguridad y Servicios Sociales de los  | \$480,012.00           | \$0.00                       | \$480,012.00       | \$103,777.44         | \$103,777.44      | \$86,481.20      | \$376,234.56   |              |
| 1430                      | Aportaciones al sistema de ahorro para el retiro                    | \$36,924.00            | \$0.00                       | \$36,924.00        | \$7,982.88           | \$7,982.88        | \$0.00           | \$28,941.12    |              |
| 1431                      | Aportaciones al sistema de ahorro para el retiro                    | \$36,924.00            | \$0.00                       | \$36,924.00        | \$7,982.88           | \$7,982.88        | \$0.00           | \$28,941.12    |              |
| 1500                      | OTRAS PRESTACIONES SOCIALES Y ECONÓMICAS                            | \$43,800.00            | \$0.00                       | \$43,800.00        | \$43,800.00          | \$43,800.00       | \$10,140.00      | \$33,660.00    |              |
| 1540                      | Prestaciones contractuales  | \$43,800.00            | \$0.00                       | \$43,800.00        | \$43,800.00          | \$43,800.00       | \$10,140.00      | \$33,660.00    |              |
| 1543                      | Prestaciones establecidas por condiciones generales de trabajo o    | \$43,800.00            | \$0.00                       | \$43,800.00        | \$43,800.00          | \$43,800.00       | \$10,140.00      | \$33,660.00    |              |
| 2000                      | MATERIALES Y SUMINISTROS  | \$737,861.00           | \$0.00                       | \$737,861.00       | \$83,399.27          | \$83,399.27       | \$83,399.27      | \$654,461.73   |              |
| 2100                      | MATERIALES DE ADMINISTRACIÓN, EMISIÓN DE DOCUMENTI                  | \$441,257.00           | \$0.00                       | \$441,257.00       | \$23,460.00          | \$23,460.00       | \$23,460.00      | \$417,797.00   |              |
| 2110                      | Materiales, útiles y equipos menores de oficina                     | \$241,647.00           | \$0.00                       | \$241,647.00       | \$23,460.00          | \$23,460.00       | \$23,460.00      | \$218,187.00   |              |
| 2111                      | Materiales, útiles y equipos menores de oficina                     | \$241,647.00           | \$0.00                       | \$241,647.00       | \$23,460.00          | \$23,460.00       | \$23,460.00      | \$218,187.00   |              |
| 2140                      | Materiales, útiles y equipos menores de tecnologías de la informar  | \$199,610.00           | \$0.00                       | \$199,610.00       | \$0.00               | \$0.00            | \$0.00           | \$199,610.00   |              |
| 2141                      | Materiales, útiles y equipos menores de tecnologías de la informar  | \$199,610.00           | \$0.00                       | \$199,610.00       | \$0.00               | \$0.00            | \$0.00           | \$199,610.00   |              |
| 2200                      | ALIMENTOS Y UTENSILIOS  | \$170,308.00           | \$0.00                       | \$170,308.00       | \$32,233.72          | \$32,233.72       | \$32,233.72      | \$138,074.28   |              |
| 2210                      | Productos alimenticios para personas                                | \$155,318.00           | \$0.00                       | \$155,318.00       | \$32,233.72          | \$32,233.72       | \$32,233.72      | \$123,084.28   |              |
| 2212                      | Productos alimenticios para los efectivos que realicen labores en t | \$69,995.00            | \$0.00                       | \$69,995.00        | \$1,532.00           | \$1,532.00        | \$1,532.00       | \$68,463.00    |              |
| 2213                      | Productos alimenticios para el personal en las instalaciones de las | \$85,323.00            | \$0.00                       | \$85,323.00        | \$30,701.72          | \$30,701.72       | \$30,701.72      | \$54,621.28    |              |
| 2230                      | Utensilios para el servicio de alimentación                         | \$14,990.00            | \$0.00                       | \$14,990.00        | \$0.00               | \$0.00            | \$0.00           | \$14,990.00    |              |
| 2231                      | Utensilios para el servicio de alimentación                         | \$14,990.00            | \$0.00                       | \$14,990.00        | \$0.00               | \$0.00            | \$0.00           | \$14,990.00    |              |





# INSTITUTO DE PROFESIONALIZACIÓN DEL MAGISTERIO POBLANO

## Estado Analítico del Ejercicio del Presupuesto de Egresos por Proyecto / Proceso Del 01/ene./2023 Al 31/mar./2023

Fecha y hora de Impresión  
04/abr./2023  
11:50 a. m.

Usu: SUPERVISOR  
Rep: rptEstadoAnalíticoPresupuestoEgresos\_PY

| Ejercicio del Presupuesto | Egresos Aprobado Al 31/12/2023                                      | Ampliaciones / (Reducciones) | Egresos Modificado    | Egresos Comprometido | Egresos Devengado   | Egresos Ejercido    | Egresos Pagado      | Subejercicio          |
|---------------------------|---|------------------------------|-----------------------|----------------------|---------------------|---------------------|---------------------|-----------------------|
|                           |   |                              |                       |                      |                     |                     |                     |                       |
| <b>2400</b>               | <b>MATERIALES Y ARTICULOS DE CONSTRUCCIÓN Y DE REPAR</b>            | <b>\$0.00</b>                | <b>\$12,988.00</b>    | <b>\$0.00</b>        | <b>\$0.00</b>       | <b>\$0.00</b>       | <b>\$0.00</b>       | <b>\$12,988.00</b>    |
| 2460                      | Material eléctrico y electrónico                                    | \$0.00                       | \$12,988.00           | \$0.00               | \$0.00              | \$0.00              | \$0.00              | \$12,988.00           |
| 2461                      | Material eléctrico y electrónico                                    | \$0.00                       | \$12,988.00           | \$0.00               | \$0.00              | \$0.00              | \$0.00              | \$12,988.00           |
| <b>2500</b>               | <b>PRODUCTOS QUÍMICOS, FARMACÉUTICOS Y DE LABORATOR</b>             | <b>\$0.00</b>                | <b>\$5,998.00</b>     | <b>\$0.00</b>        | <b>\$0.00</b>       | <b>\$0.00</b>       | <b>\$0.00</b>       | <b>\$5,998.00</b>     |
| 2530                      | Medicinas y productos farmacéuticos                                 | \$0.00                       | \$5,998.00            | \$0.00               | \$0.00              | \$0.00              | \$0.00              | \$5,998.00            |
| 2531                      | Medicinas y productos farmacéuticos                                 | \$0.00                       | \$5,998.00            | \$0.00               | \$0.00              | \$0.00              | \$0.00              | \$5,998.00            |
| <b>2600</b>               | <b>COMBUSTIBLES, LUBRICANTES Y ADITIVOS</b>                         | <b>\$0.00</b>                | <b>\$57,310.00</b>    | <b>\$7,985.55</b>    | <b>\$7,985.55</b>   | <b>\$7,985.55</b>   | <b>\$7,985.55</b>   | <b>\$49,324.45</b>    |
| 2610                      | Combustibles, lubricantes y aditivos                                | \$0.00                       | \$57,310.00           | \$7,985.55           | \$7,985.55          | \$7,985.55          | \$7,985.55          | \$49,324.45           |
| 2612                      | Combustibles, lubricantes y aditivos para vehículos destinados a t  | \$0.00                       | \$57,310.00           | \$7,985.55           | \$7,985.55          | \$7,985.55          | \$7,985.55          | \$49,324.45           |
| <b>2900</b>               | <b>HERRAMIENTAS, REFACCIONES Y ACCESORIOS MENORES</b>               | <b>\$0.00</b>                | <b>\$50,000.00</b>    | <b>\$19,720.00</b>   | <b>\$19,720.00</b>  | <b>\$19,720.00</b>  | <b>\$19,720.00</b>  | <b>\$30,280.00</b>    |
| 2940                      | Refacciones y accesorios menores de equipo de cómputo y tecnol      | \$0.00                       | \$50,000.00           | \$19,720.00          | \$19,720.00         | \$19,720.00         | \$19,720.00         | \$30,280.00           |
| 2941                      | Refacciones y accesorios menores para equipo de cómputo y tele      | \$0.00                       | \$50,000.00           | \$19,720.00          | \$19,720.00         | \$19,720.00         | \$19,720.00         | \$30,280.00           |
| <b>3000</b>               | <b>SERVICIOS GENERALES</b>  | <b>\$0.00</b>                | <b>\$2,897,582.00</b> | <b>\$250,136.58</b>  | <b>\$239,838.45</b> | <b>\$239,838.45</b> | <b>\$239,838.45</b> | <b>\$2,637,445.42</b> |
| <b>3100</b>               | <b>SERVICIOS BÁSICOS</b>  | <b>\$0.00</b>                | <b>\$600,000.00</b>   | <b>\$39,113.05</b>   | <b>\$39,113.05</b>  | <b>\$39,113.05</b>  | <b>\$39,113.05</b>  | <b>\$560,886.95</b>   |
| 3110                      | Energía eléctrica   | \$0.00                       | \$130,000.00          | \$20,844.00          | \$20,844.00         | \$20,844.00         | \$20,844.00         | \$109,156.00          |
| 3111                      | Servicio de energía eléctrica                                       | \$0.00                       | \$130,000.00          | \$20,844.00          | \$20,844.00         | \$20,844.00         | \$20,844.00         | \$109,156.00          |
| 3130                      | Agua  | \$0.00                       | \$120,000.00          | \$0.00               | \$0.00              | \$0.00              | \$0.00              | \$120,000.00          |
| 3133                      | Servicio de agua en situaciones de emergencia                       | \$0.00                       | \$120,000.00          | \$0.00               | \$0.00              | \$0.00              | \$0.00              | \$120,000.00          |
| 3140                      | Telefonía tradicional   | \$0.00                       | \$10,000.00           | \$549.00             | \$549.00            | \$549.00            | \$549.00            | \$9,451.00            |
| 3141                      | Servicio telefónico convencional                                    | \$0.00                       | \$10,000.00           | \$549.00             | \$549.00            | \$549.00            | \$549.00            | \$9,451.00            |
| 3170                      | Servicios de acceso de internet, redes y procesamiento de inform    | \$0.00                       | \$340,000.00          | \$17,720.05          | \$17,720.05         | \$17,720.05         | \$17,720.05         | \$322,279.95          |
| 3171                      | Servicios de acceso de internet                                     | \$0.00                       | \$190,000.00          | \$0.00               | \$0.00              | \$0.00              | \$0.00              | \$190,000.00          |
| 3172                      | Servicios de redes y procesamiento de información                   | \$0.00                       | \$150,000.00          | \$17,720.05          | \$17,720.05         | \$17,720.05         | \$17,720.05         | \$132,279.95          |
| <b>3200</b>               | <b>SERVICIOS DE ARRENDAMIENTO</b>                                   | <b>\$0.00</b>                | <b>\$160,717.00</b>   | <b>\$4,640.00</b>    | <b>\$4,640.00</b>   | <b>\$4,640.00</b>   | <b>\$4,640.00</b>   | <b>\$156,077.00</b>   |
| 3270                      | Arrendamiento de activos intangibles                                | \$0.00                       | \$160,717.00          | \$4,640.00           | \$4,640.00          | \$4,640.00          | \$4,640.00          | \$156,077.00          |
| 3271                      | Derechos de autor, patentes, regalías y otros                       | \$0.00                       | \$160,717.00          | \$4,640.00           | \$4,640.00          | \$4,640.00          | \$4,640.00          | \$156,077.00          |
| <b>3300</b>               | <b>SERVICIOS PROFESIONALES, CIENTÍFICOS, TÉCNICOS Y OTF</b>         | <b>\$0.00</b>                | <b>\$804,000.00</b>   | <b>\$39,404.76</b>   | <b>\$39,404.76</b>  | <b>\$39,404.76</b>  | <b>\$39,404.76</b>  | <b>\$764,595.24</b>   |
| 3310                      | Servicios legales, de contabilidad, auditoría y relacionados        | \$0.00                       | \$274,000.00          | \$0.00               | \$0.00              | \$0.00              | \$0.00              | \$274,000.00          |
| 3311                      | Servicios relacionados con procedimientos jurisdiccionales          | \$0.00                       | \$124,000.00          | \$0.00               | \$0.00              | \$0.00              | \$0.00              | \$124,000.00          |
| 3312                      | Otros Servicios para la operación de programas                      | \$0.00                       | \$150,000.00          | \$0.00               | \$0.00              | \$0.00              | \$0.00              | \$150,000.00          |
| 3330                      | Servicios de consultoría administrativa, procesos, técnica y en tec | \$0.00                       | \$100,000.00          | \$0.00               | \$0.00              | \$0.00              | \$0.00              | \$100,000.00          |
| 3333                      | Servicios relacionados con certificación de procesos                | \$0.00                       | \$100,000.00          | \$0.00               | \$0.00              | \$0.00              | \$0.00              | \$100,000.00          |



# INSTITUTO DE PROFESIONALIZACIÓN DEL MAGISTERIO POBLANO

Estado Analítico del Ejercicio del Presupuesto de Egresos por Proyecto / Proceso Del 01/ene./2023 Al 31/mar./2023

Fecha y hora de impresión: 04/abr./2023 11:50 a. m.

Usu: SUPERVISOR

Rpt: rptEstadoAnaliticoPresupuestoEgresos\_PY

| Ejercicio del Presupuesto | Egresos Aprobado Al 31/12/2023 | Ampliaciones / (Reducciones) | Egresos Modificado  | Egresos Comprometido | Egresos Devengado | Egresos Ejercido | Egresos Pagado   | Subejercicio        |
|---------------------------|--------------------------------|------------------------------|---------------------|----------------------|-------------------|------------------|------------------|---------------------|
|                           |                                |                              |                     |                      |                   |                  |                  |                     |
| 3340                      | 100,000.00                     | 18,000.00                    | 118,000.00          | 0.00                 | 0.00              | 0.00             | 0.00             | 118,000.00          |
| 3342                      | 100,000.00                     | 18,000.00                    | 118,000.00          | 0.00                 | 0.00              | 0.00             | 0.00             | 118,000.00          |
| 3350                      | 150,000.00                     | 0.00                         | 150,000.00          | 29,399.04            | 29,399.04         | 29,399.04        | 29,399.04        | 120,600.96          |
| 3351                      | 150,000.00                     | 0.00                         | 150,000.00          | 29,399.04            | 29,399.04         | 29,399.04        | 29,399.04        | 120,600.96          |
| 3360                      | 180,000.00                     | -18,000.00                   | 162,000.00          | 10,005.72            | 10,005.72         | 10,005.72        | 10,005.72        | 151,994.28          |
| 3362                      | 180,000.00                     | -18,000.00                   | 162,000.00          | 10,005.72            | 10,005.72         | 10,005.72        | 10,005.72        | 151,994.28          |
| <b>3400</b>               | <b>29,659.00</b>               | <b>0.00</b>                  | <b>29,659.00</b>    | <b>1,104.83</b>      | <b>1,104.83</b>   | <b>1,104.83</b>  | <b>1,104.83</b>  | <b>28,554.17</b>    |
| 3410                      | 12,000.00                      | 0.00                         | 12,000.00           | 1,104.83             | 1,104.83          | 1,104.83         | 1,104.83         | 10,895.17           |
| 3411                      | 12,000.00                      | 0.00                         | 12,000.00           | 1,104.83             | 1,104.83          | 1,104.83         | 1,104.83         | 10,895.17           |
| 3450                      | 15,000.00                      | 0.00                         | 15,000.00           | 0.00                 | 0.00              | 0.00             | 0.00             | 15,000.00           |
| 3451                      | 15,000.00                      | 0.00                         | 15,000.00           | 0.00                 | 0.00              | 0.00             | 0.00             | 15,000.00           |
| 3490                      | 2,659.00                       | 0.00                         | 2,659.00            | 0.00                 | 0.00              | 0.00             | 0.00             | 2,659.00            |
| 3491                      | 2,659.00                       | 0.00                         | 2,659.00            | 0.00                 | 0.00              | 0.00             | 0.00             | 2,659.00            |
| <b>3500</b>               | <b>1,152,489.00</b>            | <b>-47,819.88</b>            | <b>1,104,669.12</b> | <b>96,054.74</b>     | <b>96,054.74</b>  | <b>96,054.74</b> | <b>96,054.74</b> | <b>1,008,614.38</b> |
| 3510                      | 486,105.00                     | -48,610.00                   | 437,495.00          | 48,200.00            | 48,200.00         | 48,200.00        | 48,200.00        | 388,295.00          |
| 3511                      | 486,105.00                     | -48,610.00                   | 437,495.00          | 48,200.00            | 48,200.00         | 48,200.00        | 48,200.00        | 388,295.00          |
| 3520                      | 100,000.00                     | 0.00                         | 100,000.00          | 0.00                 | 0.00              | 0.00             | 0.00             | 100,000.00          |
| 3521                      | 100,000.00                     | 0.00                         | 100,000.00          | 0.00                 | 0.00              | 0.00             | 0.00             | 100,000.00          |
| 3530                      | 204,000.00                     | 0.00                         | 204,000.00          | 0.00                 | 0.00              | 0.00             | 0.00             | 204,000.00          |
| 3531                      | 204,000.00                     | 0.00                         | 204,000.00          | 0.00                 | 0.00              | 0.00             | 0.00             | 204,000.00          |
| 3550                      | 10,000.00                      | 0.00                         | 10,000.00           | 0.00                 | 0.00              | 0.00             | 0.00             | 10,000.00           |
| 3551                      | 10,000.00                      | 0.00                         | 10,000.00           | 0.00                 | 0.00              | 0.00             | 0.00             | 10,000.00           |
| 3560                      | 332,384.00                     | 790.12                       | 333,174.12          | 47,854.74            | 47,854.74         | 47,854.74        | 47,854.74        | 285,319.38          |
| 3581                      | 332,384.00                     | 790.12                       | 333,174.12          | 47,854.74            | 47,854.74         | 47,854.74        | 47,854.74        | 285,319.38          |
| 3590                      | 20,000.00                      | 0.00                         | 20,000.00           | 0.00                 | 0.00              | 0.00             | 0.00             | 20,000.00           |
| 3591                      | 20,000.00                      | 0.00                         | 20,000.00           | 0.00                 | 0.00              | 0.00             | 0.00             | 20,000.00           |
| <b>3600</b>               | <b>20,000.00</b>               | <b>0.00</b>                  | <b>20,000.00</b>    | <b>0.00</b>          | <b>0.00</b>       | <b>0.00</b>      | <b>0.00</b>      | <b>20,000.00</b>    |
| 3660                      | 20,000.00                      | 0.00                         | 20,000.00           | 0.00                 | 0.00              | 0.00             | 0.00             | 20,000.00           |
| 3661                      | 20,000.00                      | 0.00                         | 20,000.00           | 0.00                 | 0.00              | 0.00             | 0.00             | 20,000.00           |
| <b>3800</b>               | <b>0.00</b>                    | <b>48,610.00</b>             | <b>48,610.00</b>    | <b>48,609.95</b>     | <b>48,609.95</b>  | <b>48,609.95</b> | <b>48,609.95</b> | <b>0.05</b>         |
| 3820                      | 0.00                           | 48,610.00                    | 48,610.00           | 48,609.95            | 48,609.95         | 48,609.95        | 48,609.95        | 0.05                |
| 3822                      | 0.00                           | 48,610.00                    | 48,610.00           | 48,609.95            | 48,609.95         | 48,609.95        | 48,609.95        | 0.05                |





# INSTITUTO DE PROFESIONALIZACIÓN DEL MAGISTERIO POBLANO PUEBLA

Estado Analítico del Ejercicio del Presupuesto de Egresos por Proyecto / Proceso Del 01/ene./2023 Al 31/mar./2023

Fecha y hora de Impresión: 04/abr./2023 11:50 a. m.

Usu: SUPERVISOR  
Rep: rptEstadoAnaliticoPresupuestoEgresos\_PY

| Código                                   | Ejercicio del Presupuesto  | Egresos                |               | Ampliaciones / Reducciones | Egresos Modificado    | Egresos Comprometido  | Egresos Devengado     | Egresos Ejercido      | Egresos Pagado        | Subejercicio          |
|--|--|------------------------|---------------|----------------------------|-----------------------|-----------------------|-----------------------|-----------------------|-----------------------|-----------------------|
|  |  | Aprobado Al 31/12/2023 |               |                            |                       |                       |                       |                       |                       |                       |
| 3900                                     | OTROS SERVICIOS GENERALES  | \$120,717.00           | -\$790.12     |                            | \$119,926.88          | \$21,209.25           | \$21,209.25           | \$10,911.12           | \$10,911.12           | \$98,717.63           |
| 3920                                     | Impuestos y derechos   | \$10,000.00            | -\$750.12     |                            | \$9,209.88            | \$612.99              | \$612.99              | \$612.99              | \$612.99              | \$8,596.89            |
| 3921                                     | Otros impuestos y derechos                                       | \$10,000.00            | -\$750.12     |                            | \$9,209.88            | \$612.99              | \$612.99              | \$612.99              | \$612.99              | \$8,596.89            |
| 3980                                     | Impuesto sobre nóminas y otros que se derivan de una relación la | \$110,717.00           | \$0.00        |                            | \$110,717.00          | \$20,596.26           | \$20,596.26           | \$10,298.13           | \$10,298.13           | \$90,120.74           |
| 3981                                     | Impuesto sobre nóminas y otros que se derivan de una relación la | \$110,717.00           | \$0.00        |                            | \$110,717.00          | \$20,596.26           | \$20,596.26           | \$10,298.13           | \$10,298.13           | \$90,120.74           |
| <b>SERVICIOS EDUCATIVOS Y ACTIVIDADE</b> |  | <b>\$7,832,947.00</b>  | <b>\$0.00</b> |                            | <b>\$7,832,947.00</b> | <b>\$1,130,879.15</b> | <b>\$1,130,879.15</b> | <b>\$1,095,301.90</b> | <b>\$1,095,301.90</b> | <b>\$6,702,067.85</b> |
| <b>Total Final</b>                       |  | <b>\$7,832,947.00</b>  | <b>\$0.00</b> |                            | <b>\$7,832,947.00</b> | <b>\$1,130,879.15</b> | <b>\$1,130,879.15</b> | <b>\$1,095,301.90</b> | <b>\$1,095,301.90</b> | <b>\$6,702,067.85</b> |

  
MTRO. PATRICIO MORAN MARQUEZ  
DIRECTOR GENERAL

  
ING. CESAR IVAN CRUZ MARTINEZ  
ENCARGADO DE LA U. DE RECURSOS FINANCIEROS C. Y S.



**INSTITUTO DE PROFESIONALIZACIÓN DEL MAGISTERIO  
PUEBLA**

**Endeudamiento Neto**

Del 01/ene./2023 Al 31/mar./2023

Usr: SUPERVISOR  
Rep: rptEndeudamientoNeto

Fecha y hora de Impresión | 04/abr./2023  
11:52 a. m.

| Identificación de Crédito o Instrumento | Contratación/Colocación | Amortización  | Endeudamiento Neto |
|---|-------------------------|---------------|--------------------|
|   | A                       | B             | C=A-B              |
| <b>Créditos Bancarios</b>               |                         |               |                    |
| Total Créditos Bancarios                | \$0.00                  | \$0.00        | \$0.00             |
| <b>Otros Instrumentos de Deuda</b>      |                         |               |                    |
| Total Otros Instrumentos de Deuda       | \$0.00                  | \$0.00        | \$0.00             |
| <b>Total</b>                            | <b>\$0.00</b>           | <b>\$0.00</b> | <b>\$0.00</b>      |

  
 \_\_\_\_\_  
 MTRO. PATRICIO MORAN MÁRQUEZ  
 DIRECTOR GENERAL

  
 \_\_\_\_\_  
 ING. CESAR IVAN CRUZ MARTINEZ  
 ENCARGADO DE LA U. DE RECURSOS FINANCIEROS C. Y S.







**INSTITUTO DE PROFESIONALIZACIÓN DEL MAGISTERIO  
PUEBLA**

**Intereses de la Deuda**

**Del 01/mar./2023 Al 31/mar./2023**

Usu: SUPERVISOR  
Rep: rptInteresdeLaDeuda

Fecha y hora de Impresión | 04/abr./2023  
11:53 a. m.

| Identificación de Crédito o Instrumento           | Devengado     | Pagado        |
|---|---------------|---------------|
| <b>Créditos Bancarios</b>                         |               |               |
| Total de Intereses de Créditos Bancarios          | \$0.00        | \$0.00        |
| <b>Otros Instrumentos de Deuda</b>                |               |               |
| Total de Intereses de Otros Instrumentos de Deuda | \$0.00        | \$0.00        |
| <b>Total</b>                                      | <b>\$0.00</b> | <b>\$0.00</b> |

\_\_\_\_\_  
MTRO. PATRICIO MORAN MARQUEZ

DIRECTOR GENERAL

\_\_\_\_\_  
ING. CESAR IVAN CRUZ MARTINEZ

ENCARGADO DE LA U. DE RECURSOS FINANCIEROS C. Y S.



SECRETARÍA DE EDUCACIÓN  
GOBIERNO DEL ESTADO DE PUEBLA  
INSTITUTO DE PROFESIONALIZACIÓN  
DEL MAGISTERIO PUEBLANO



SECRETARÍA DE EDUCACIÓN  
GOBIERNO DEL ESTADO DE PUEBLA  
SECRETARÍA DE PROFESIONALIZACIÓN  
SERVICIO PÚBLICO

# **ESTADOS E INFORMES PROGRAMÁTICOS**





# INSTITUTO DE PROFESIONALIZACIÓN DEL MAGISTERIO POBLANO PUEBLA

**Gasto por Categoría Programática**

Del 01/ene./2023 Al 31/mar./2023

Fecha y hora de Impresión  
04/abr./2023  
11:54 a. m.

Usu: SUPERVISOR  
Rep: rptEstadoPresupuestoEgresos\_PC

| Concepto   | Egresos               |                              |                       |                       |                       | Subejercicio          |
|--|-----------------------|------------------------------|-----------------------|-----------------------|-----------------------|-----------------------|
|  | Aprobado              | Ampliaciones / (Reducciones) | Modificado            | Devengado             | Pagado                |                       |
|  | 1                     | 2                            | 3=(1+2)               | 4                     | 5                     |                       |
| <b>Programas</b>   |                       |                              |                       |                       |                       |                       |
| <b>Subsidios: Sector Social y Privado o Entidades Federativas y Municipios</b> |                       |                              |                       |                       |                       |                       |
| Sujetos a Regías de Operación  | \$0.00                | \$0.00                       | \$0.00                | \$0.00                | \$0.00                | \$0.00                |
| Otros Subsidios  | \$0.00                | \$0.00                       | \$0.00                | \$0.00                | \$0.00                | \$0.00                |
| <b>Desempeño de las Funciones</b>  |                       |                              |                       |                       |                       |                       |
| Prestación de Servicios Públicos   | \$7,832,947.00        | \$0.00                       | \$7,832,947.00        | \$1,130,879.15        | \$1,095,301.90        | \$6,702,067.85        |
| Provisión de Bienes Públicos   | \$0.00                | \$0.00                       | \$0.00                | \$0.00                | \$0.00                | \$0.00                |
| Planación, seguimiento y evaluación de políticas públicas                      | \$0.00                | \$0.00                       | \$0.00                | \$0.00                | \$0.00                | \$0.00                |
| Promoción y fomento  | \$0.00                | \$0.00                       | \$0.00                | \$0.00                | \$0.00                | \$0.00                |
| Regulación y supervisión   | \$0.00                | \$0.00                       | \$0.00                | \$0.00                | \$0.00                | \$0.00                |
| Funciones de las Fuerzas Armadas (Únicamente Gobierno Federal)                 | \$0.00                | \$0.00                       | \$0.00                | \$0.00                | \$0.00                | \$0.00                |
| Específicos  | \$0.00                | \$0.00                       | \$0.00                | \$0.00                | \$0.00                | \$0.00                |
| Proyectos de Inversión   | \$0.00                | \$0.00                       | \$0.00                | \$0.00                | \$0.00                | \$0.00                |
| <b>Administrativos y de Apoyo</b>  |                       |                              |                       |                       |                       |                       |
| Apoyo al proceso presupuestario y para mejorar la eficiencia institucional     | \$0.00                | \$0.00                       | \$0.00                | \$0.00                | \$0.00                | \$0.00                |
| Apoyo a la función pública y al mejoramiento de la gestión                     | \$0.00                | \$0.00                       | \$0.00                | \$0.00                | \$0.00                | \$0.00                |
| Operaciones ajenas   | \$0.00                | \$0.00                       | \$0.00                | \$0.00                | \$0.00                | \$0.00                |
| <b>Compromisos</b>   |                       |                              |                       |                       |                       |                       |
| Obligaciones de cumplimiento de resolución jurisdiccional                      | \$0.00                | \$0.00                       | \$0.00                | \$0.00                | \$0.00                | \$0.00                |
| Desastres Naturales  | \$0.00                | \$0.00                       | \$0.00                | \$0.00                | \$0.00                | \$0.00                |
| <b>Obligaciones</b>  |                       |                              |                       |                       |                       |                       |
| Pensiones y jubilaciones   | \$0.00                | \$0.00                       | \$0.00                | \$0.00                | \$0.00                | \$0.00                |
| Aportaciones a la seguridad social   | \$0.00                | \$0.00                       | \$0.00                | \$0.00                | \$0.00                | \$0.00                |
| Aportaciones a fondos de estabilización  | \$0.00                | \$0.00                       | \$0.00                | \$0.00                | \$0.00                | \$0.00                |
| Aportaciones a fondos de inversión y reestructura de pensiones                 | \$0.00                | \$0.00                       | \$0.00                | \$0.00                | \$0.00                | \$0.00                |
| <b>Programas de Gasto Federalizado (Gobierno Federal)</b>                      |                       |                              |                       |                       |                       |                       |
| Gasto Federalizado   | \$0.00                | \$0.00                       | \$0.00                | \$0.00                | \$0.00                | \$0.00                |
| <b>Participaciones a entidades federativas y municipios</b>                    |                       |                              |                       |                       |                       |                       |
| Participaciones a entidades federativas y municipios                           | \$0.00                | \$0.00                       | \$0.00                | \$0.00                | \$0.00                | \$0.00                |
| <b>Costo financiero, deuda o apoyos a deudores y ahorradores de banca</b>      |                       |                              |                       |                       |                       |                       |
| Costo financiero, deuda o apoyos a deudores y ahorradores de la banca          | \$0.00                | \$0.00                       | \$0.00                | \$0.00                | \$0.00                | \$0.00                |
| <b>Adendos de ejercicios fiscales anteriores</b>                               |                       |                              |                       |                       |                       |                       |
| Adendos de ejercicios fiscales anteriores                                      | \$0.00                | \$0.00                       | \$0.00                | \$0.00                | \$0.00                | \$0.00                |
| <b>Total del Gasto</b>   | <b>\$7,832,947.00</b> | <b>\$0.00</b>                | <b>\$7,832,947.00</b> | <b>\$1,130,879.15</b> | <b>\$1,095,301.90</b> | <b>\$6,702,067.85</b> |



# INSTITUTO DE PROFESIONALIZACIÓN DEL MAGISTERIO POBLANO PUEBLA


Gasto por Categoría Programática  
Del 01/ene./2023 Al 31/mar./2023

Fecha y hora de Impresión 04/abr./2023 11:54 a. m.

Usr: SUPERVISOR  
Rep: rptEstadoPresupuestoEgresos\_PC

| Concepto | Egresos  |                              |            |           | Subejercicio  |
|----------|----------|------------------------------|------------|-----------|---------------|
|          | Aprobado | Ampliaciones / (Reducciones) | Modificado | Devengado |               |
| 1        |          | 2                            | 3=(1+2)    | 4         | 5             |
|          |          |                              |            |           | 6 = ( 3 - 4 ) |

Programas



MTRO. PATRICIO MORAN MARQUEZ  
DIRECTOR GENERAL



ING. CESAR IVAN CRUZ MARTINEZ

ENCARGADO DE LA U. DE RECURSOS FINANCIEROS C. Y S.






**INSTITUTO DE PROFESIONALIZACIÓN DEL MAGISTERIO POBLANO**  
**Programas y Proyectos de Inversión**  
**Del 1 de Enero al 31 de marzo de 2023**


Secretaría de Educación  
 Instituto de Profesionalización del Magisterio Poblano

| Ampliaciones/Aprobado (Reducciones) | Presupuesto Vigente | Comprometido | Presupuesto Disponible para Comprometer | Comprometido No Devengado | Presupuesto Sin Devengar | Ejercido | Pagado | Cuentas por Pagar Deuda |
|-------------------------------------|---------------------|--------------|---|---------------------------|--------------------------|----------|--------|-------------------------|
|-------------------------------------|---------------------|--------------|---|---------------------------|--------------------------|----------|--------|-------------------------|

**NO APLICA**

Bajo protesta de decir verdad declaramos que los Estados Financieros y sus notas, son razonablemente correctos y son responsabilidad del emisor.

  
 Mtro. Ricardo Morán Márquez  
 Director General

  
 Ing. Cesar Iván Cruz Martínez  
 Encargado de la Unidad de Recursos Financieros, Control y Seguimiento



SECRETARÍA DE EDUCACIÓN  
GOBIERNO DEL ESTADO DE PUEBLA  
SECRETARÍA DE PROFESIONALIZACIÓN  
SECRETARÍA DE TURISMO POPULAR

# INDICADORES DE POSTURA FISCAL



| Concepto  | Estimado / Aprobado   | Devengado             | Recaudado / Pagado    |
|---|-----------------------|-----------------------|-----------------------|
| <b>I. Ingresos Presupuestarios (I=1+2)</b>                              | <b>\$7,832,947.00</b> | <b>\$1,910,179.78</b> | <b>\$1,910,179.78</b> |
| 1. Ingresos del Gobierno de la Entidad Federativa                       | \$7,832,947.00        | \$1,910,179.78        | \$1,910,179.78        |
| 2. Ingresos del Sector Paraestatal                                      | \$0.00                | \$0.00                | \$0.00                |
| <b>II. Egresos Presupuestarios (II=3+4)</b>                             | <b>\$7,832,947.00</b> | <b>\$1,130,879.15</b> | <b>\$1,095,301.90</b> |
| 3. Egresos del Gobierno de la Entidad Federativa                        | \$7,832,947.00        | \$1,130,879.15        | \$1,095,301.90        |
| 4. Egresos del Sector Paraestatal                                       | \$0.00                | \$0.00                | \$0.00                |
| <b>III. Balance Presupuestario (Superávit o Déficit) (III = I - II)</b> | <b>\$0.00</b>         | <b>\$779,300.63</b>   | <b>\$814,877.88</b>   |

| Concepto   | Estimado / Aprobado | Devengado    | Recaudado / Pagado |
|--|---------------------|--------------|--------------------|
| III. Balance Presupuestario (Superávit o Déficit)        | \$0.00              | \$779,300.63 | \$814,877.88       |
| IV. Intereses, Comisiones y Gastos de la Deuda           | \$0.00              | \$0.00       | \$0.00             |
| V. Balance Primario ( Superávit o Déficit) (V= III + IV) | \$0.00              | \$779,300.63 | \$814,877.88       |

| Concepto                    | Estimado / Aprobado | Devengado | Recaudado / Pagado |
|-----------------------------|---------------------|-----------|--------------------|
| A. Financiamiento           | \$0.00              | \$0.00    | \$0.00             |
| B. Amortización de la deuda | \$0.00              | \$0.00    | \$0.00             |
| C. Financiamiento Neto      | \$0.00              | \$0.00    | \$0.00             |



EDUCACIÓN  
DE PUEBLA  
PROFESIONALIZACIÓN  
POBLANO

MTRO. PATRICIO MORÁN MARQUEZ  
DIRECTOR GENERAL

ING. CESAR IVAN CRUZ MARTINEZ  
ENCARGADO DE LA U. DE RECURSOS FINANCIEROS C.

V c

EN EL MUNICIPIO DE PUEBLA, PUEBLA A LOS 04  
**(CUATRO) DIAS DEL MES DE ABRIL DEL AÑO 2023 (DOS  
MIL VEINTITRES)**, EL MAESTRO PATRICIO MORÁN  
MÁRQUEZ, TITULAR DEL INSTITUTO DE  
PROFESIONALIZACIÓN DEL MAGISTERIO POBLANO,  
**HACE CONSTAR Y CERTIFICA** QUE LAS PRESENTES  
COPIAS EN 71 (SETENTA Y UN) FOJAS ÚTILES  
CONCUERDAN FIELMENTE CON LOS DOCUMENTOS, QUE  
TUVE A LA VISTA Y QUE FORMAN PARTE DE LOS  
ARCHIVOS DEL INSTITUTO DE PROFESIONALIZACIÓN  
DEL MAGISTERIO POBLANO Y QUE CORRESPONDEN A  
LOS ESTADOS FINANCIEROS DEL MES DE MARZO DE  
2023; LO ANTERIOR CON FUNDAMENTO A LO DISPUESTO  
EN EL ARTÍCULO 11 FRACCIÓN XV DEL REGLAMENTO  
INTERIOR DEL INSTITUTO DE PROFESIONALIZACIÓN DEL  
MAGISTERIO POBLANO, PUBLICADO EN EL PERIÓDICO  
OFICIAL DEL ESTADO DE PUEBLA EL DÍA 15 (QUINCE) DE  
ENERO DEL AÑO 2020 (DOS MIL VEINTE).-----  
-----



INSTITUTO DE EDUCACIÓN  
ESTADAL DEL ESTADO DE PUEBLA  
DE PROFESIONALIZACIÓN  
DEL MAGISTERIO POBLANO

**MAESTRO PATRICIO MORÁN MÁRQUEZ**  
**DIRECTOR GENERAL**