

EXISTEN DENTRO DE LOS ARCHIVOS DEL INSTITUTO DE
PROFESIONALIZACIÓN DEL MAGISTERIO POBLANO,
ENTRE OTRAS LAS SIGUIENTES CONSTANCIAS.-----

ESTADOS E INFORMES CONTABLES



SECRETARÍA DE EDUCACIÓN
PÚBLICA
PROFESIONALIZACIÓN
DE LOS DOCENTES
ESTADO DE PUEBLA
CICLO ESCOLAR 2013-2014
MÓDULO DE CONTABILIDAD
FINANCIERA
CARRERA DE CONTABILIDAD
FINANCIERA
UNIVERSIDAD DE PUEBLA



SECRETARÍA DE EDUCACIÓN
ESTADO DE PUEBLA
SECRETARÍA DE PROFESIONALIZACIÓN
ESTADO DE PUEBLA

INSTITUTO DE PROFESIONALIZACIÓN DEL MAGISTERIO POBLANO



Estado de Situación Financiera

AI 31/dic./2022
(Cifras en Pesos)

Fecha y hora de Impresión | 10:07 a. m.
10/ene./2023

Usr SUPERVISOR
Rep rptEstadoSituacionFinanciera

CONCEPTO	2022	2021	CONCEPTO	2022	2021
ACTIVO			PASIVO		
ACTIVO CIRCULANTE			PASIVO CIRCULANTE		
EFFECTIVO Y EQUIVALENTES	\$494,418.99	\$1,120,528.29	CUENTAS POR PAGAR A CORTO PLAZO	\$381,513.39	\$301,737.68
DERECHOS A RECIBIR EFECTIVO O EQUIVALENTES	\$3,706.81	\$2,408.39	DOCUMENTOS POR PAGAR A CORTO PLAZO	\$0.00	\$0.00
DERECHOS A RECIBIR BIENES O SERVICIOS	\$0.00	\$0.00	PORCIÓN A CORTO PLAZO DE LA DEUDA PÚBLICA A LARGO PLAZO	\$0.00	\$0.00
INVENTARIOS	\$0.00	\$0.00	TÍTULOS Y VALORES A CORTO PLAZO	\$0.00	\$0.00
ALMACENES	\$0.00	\$0.00	PASIVOS DIFERIDOS A CORTO PLAZO	\$0.00	\$0.00
ESTIMACIÓN POR PERDIDA O DETERIORO DE ACTIVOS	\$0.00	\$0.00	FONDOS Y BIENES DE TERCEROS EN GARANTÍA Y/O	\$0.00	\$0.00
OTROS ACTIVOS CIRCULANTES	\$0.00	\$0.00	PROVISIONES A CORTO PLAZO	\$0.00	\$0.00
Total de Activos Circulantes	\$498,125.80	\$1,122,936.68	OTROS PASIVOS A CORTO PLAZO	\$0.00	\$0.00
			Total de Pasivos Circulantes	\$381,513.39	\$301,737.68
ACTIVO NO CIRCULANTE			PASIVO NO CIRCULANTE		
INVERSIONES FINANCIERAS A LARGO PLAZO	\$0.00	\$0.00	CUENTAS POR PAGAR A LARGO PLAZO	\$0.00	\$0.00
DERECHOS A RECIBIR EFECTIVO O EQUIVALENTES A	\$0.00	\$0.00	DOCUMENTOS POR PAGAR A LARGO PLAZO	\$0.00	\$0.00
BIENES INMUEBLES, INFRAESTRUCTURA Y	\$0.00	\$0.00	DEUDA PÚBLICA A LARGO PLAZO	\$0.00	\$0.00
BIENES MUEBLES	\$423,820.00	\$423,820.00	PASIVOS DIFERIDOS A LARGO PLAZO	\$0.00	\$0.00
ACTIVOS INTANGIBLES	\$657,240.00	\$657,240.00	FONDOS Y BIENES DE TERCEROS EN GARANTÍA Y/O	\$0.00	\$0.00
DEPRECIACIÓN, DETERIORO Y AMORTIZACIÓN ACUMULADA	-\$774,484.42	-\$774,484.42	PROVISIONES A LARGO PLAZO	\$0.00	\$0.00
ACTIVOS DIFERIDOS	\$0.00	\$0.00	Total de Pasivos No Circulantes	\$0.00	\$0.00
ESTIMACIÓN POR PERDIDA O DETERIORO DE ACTIVOS NO	\$0.00	\$0.00	Total del Pasivo	\$381,513.39	\$301,737.68
OTROS ACTIVOS NO CIRCULANTES	\$0.00	\$0.00	HACIENDA PÚBLICA/PATRIMONIO		
Total de Activos No Circulantes	\$306,575.58	\$306,575.58	HACIENDA PÚBLICA/PATRIMONIO CONTRIBUIDO	\$0.00	\$0.00
Total del Activo	\$804,701.38	\$1,429,512.26	APORTACIONES	\$0.00	\$0.00
			DONACIONES DE CAPITAL	\$0.00	\$0.00
			ACTUALIZACIÓN DE LA HACIENDA PÚBLICA/PATRIMONIO	\$0.00	\$0.00
			HACIENDA PÚBLICA /PATRIMONIO GENERADO	\$423,187.99	\$1,127,774.58
			RESULTADOS DEL EJERCICIO (AHORRO/ DESAHORRO)	\$846,623.84	\$821,198.99
			RESULTADOS DE EJERCICIOS ANTERIORES	-\$423,435.65	\$306,575.39
			REVALUOS	\$0.00	\$0.00
			RESERVAS	\$0.00	\$0.00

INSTITUTO DE PROFESIONALIZACIÓN DEL MAGISTERIO POBLANO PUEBLA

Estado de Situación Financiera

Al 31/dic./2022
(Cifras en Pesos)

Fecha y hora de Impresión: 10/ene./2023 10:07 a. m.



Usr: SUPERVISOR
Rep: rptEstadoSituacionFinanciera

CONCEPTO	2022	2021	CONCEPTO	2022	2021
			RECTIFICACIONES DE RESULTADOS DE EJERCICIOS	\$0.00	\$0.00
			EXCESO O INSUFICIENCIA EN LA ACTUALIZACIÓN DE LA RESULTADO POR POSICIÓN MONETARIA	\$0.00	\$0.00
			RESULTADO POR TENENCIA DE ACTIVOS NO MONETARIOS	\$0.00	\$0.00
			Total Hacienda Pública/Patrimonio	\$423,187.99	\$1,127,774.58
			Total del Pasivo y Hacienda Pública/Patrimonio	\$804,701.38	\$1,429,512.26



SECRETARÍA DE EDUCACIÓN
ESTADO DE PUEBLA
PROFESIONALIZACIÓN DEL MAGISTERIO POBLANO

INSTITUTO DE PROFESIONALIZACIÓN DEL MAGISTERIO POBLANO



Estado de Situación Financiera

Usr: SUPERVISOR

Rep: rptEstadoSituacionFinanciera

Al 31/dic./2022
(Cifras en Pesos)

Fecha y hora de Impresión: 10/ene./2023 10:07 a. m.

CONCEPTO	2022	2021	CONCEPTO	2022	2021
CUENTAS DE ORDEN CONTABLES			CONTRATO DE COMODATO POR BIENES	\$0.00	\$0.00
VALORES					
VALORES EN CUSTODIA	\$0.00	\$0.00			
CUSTODIA DE VALORES	\$0.00	\$0.00			
INSTRUMENTOS DE CREDITO PRESTADOS A FORMADORES	\$0.00	\$0.00			
PRESTAMO DE INSTRUMENTOS DE CREDITO A	\$0.00	\$0.00			
INSTRUMENTOS DE CREDITO RECIBIDOS EN GARANTIA DE	\$0.00	\$0.00			
GARANTIA DE CREDITOS RECIBIDOS DE LOS FORMADORES	\$0.00	\$0.00			
EMISION DE OBLIGACIONES					
AUTORIZACION PARA LA EMISION DE BONOS, TITULOS Y	\$0.00	\$0.00			
AUTORIZACION PARA LA EMISION DE BONOS, TITULOS Y	\$0.00	\$0.00			
EMISIONES AUTORIZADAS DE LA DEUDA PUBLICA INTERNA	\$0.00	\$0.00			
SUSCRIPCION DE CONTRATOS DE PRESTAMOS Y OTRAS	\$0.00	\$0.00			
SUSCRIPCION DE CONTRATOS DE PRESTAMOS Y OTRAS	\$0.00	\$0.00			
CONTRATOS DE PRESTAMOS Y OTRAS OBLIGACIONES DE	\$0.00	\$0.00			
AVALES Y GARANTIAS					
AVALES AUTORIZADOS	\$0.00	\$0.00			
AVALES FIRMADOS	\$0.00	\$0.00			
FIANZAS Y GARANTIAS RECIBIDAS POR DEUDAS A COBRAR	\$0.00	\$0.00			
FIANZAS Y GARANTIAS RECIBIDAS	\$0.00	\$0.00			
FIANZAS OTORGADAS PARA RESPALDAR OBLIGACIONES NO	\$0.00	\$0.00			
FIANZAS OTORGADAS DEL GOBIERNO PARA RESPALDAR	\$0.00	\$0.00			
JUICIOS					
DEMANDAS JUDICIAL EN PROCESO DE RESOLUCION	\$0.00	\$0.00			
RESOLUCION DE DEMANDAS EN PROCESO JUDICIAL	\$0.00	\$0.00			
INVERSION MEDIANTE PROYECTOS PARA PRESTACION DE					
CONTRATOS PARA INVERSION MEDIANTE PROYECTOS	\$0.00	\$0.00			
INVERSION PUBLICA CONTRATADA MEDIANTE PROYECTOS	\$0.00	\$0.00			
BIENES EN CONCESIONADOS O EN COMODATO					
BIENES BAJO CONTRATO EN CONCESION	\$0.00	\$0.00			
CONTRATO DE CONCESION POR BIENES	\$0.00	\$0.00			
BIENES BAJO CONTRATO EN COMODATO	\$0.00	\$0.00			



INSTITUTO DE PROFESIONALIZACIÓN DEL MAGISTERIO POBLANO

Estado de Situación Financiera

Al 31/dic./2022
(Cifras en Pesos)

Fecha y hora de Impresión: 10/ene./2023 10:07 a. m.



Usr: SUPERVISOR
Rep: rptEstadoSituaciónFinanciera

CONCEPTO	2022	2021
CUENTAS DE ORDEN PRESUPUESTARIAS		
LEY DE INGRESOS		
LEY DE INGRESOS ESTIMADA	\$7,832,945.00	\$8,038,002.00
LEY DE INGRESOS POR EJECUTAR	\$205,194.12	\$1,026,313.42
MODIFICACIONES A LA LEY DE INGRESOS ESTIMADA	\$0.00	\$1,053,770.93
LEY DE INGRESOS DEVENGADA	\$7,627,750.88	\$8,065,459.51
LEY DE INGRESOS RECAUDADA	\$7,627,750.88	\$8,065,459.51
PRESUPUESTO DE EGRESOS		
PRESUPUESTO DE EGRESOS APROBADO	\$7,832,945.00	\$8,038,002.00
PRESUPUESTO DE EGRESOS POR EJERCER	\$922,175.44	\$847,430.88
MODIFICACIONES AL PRESUPUESTO DE EGRESOS	-\$140,038.00	\$46,927.01
PRESUPUESTO DE EGRESOS COMPROMETIDO	\$6,770,671.56	\$7,238,368.13
PRESUPUESTO DE EGRESOS DEVENGADO	\$6,770,671.56	\$7,237,498.13
PRESUPUESTO DE EGRESOS EJERCIDO	\$6,687,367.11	\$7,179,699.84
PRESUPUESTO DE EGRESOS PAGADO	\$6,687,367.11	\$7,179,699.84

"Bajo protesta de decir verdad declaramos que los Estados Financieros y sus notas, son razonablemente correctos y son responsabilidad del emisor".

MRO. PATRICIO MORÁN MÁRQUEZ
DIRECTOR GENERAL

ING. CESAR IVAN CRUZ MARTINEZ
ENCARGADO DE LA U. DE RECURSOS FINANCIEROS C. Y S.



INSTITUTO DE PROFESIONALIZACIÓN DEL MAGISTERIO PUEBLA

Estado de Actividades

Del 01/ene./2022 al 31/dic./2022
(Cifras en Pesos)

Usr: SUPERVISOR

Rep: rptEstadoActividades

Fecha y hora de Impresión 10/ene./2023
10:10 a. m.

Concepto	2022	2021
INGRESOS Y OTROS BENEFICIOS		
INGRESOS DE GESTIÓN	\$0.00	\$0.00
IMPUESTOS	\$0.00	\$0.00
CUOTAS Y APORTACIONES DE SEGURIDAD SOCIAL	\$0.00	\$0.00
CONTRIBUCIONES DE MEJORAS	\$0.00	\$0.00
DERECHOS	\$0.00	\$0.00
PRODUCTOS	\$0.00	\$0.00
APROVECHAMIENTOS	\$0.00	\$0.00
INGRESOS POR VENTA DE BIENES Y PRESTACIÓN DE SERVICIOS	\$0.00	\$0.00
PARTICIPACIONES, APORTACIONES, CONVENIOS, INCENTIVOS DERIVADOS DE LA COLABORACIÓN FISCAL, FONDOS DISTINTOS DE APORTACIONES, TRANSFERENCIAS, ASIGNACIONES, SUBSIDIOS Y SUBVENCIONES, Y PENSIONES Y JUBILACIONES	\$7,627,750.88	\$8,065,459.51
PARTICIPACIONES, APORTACIONES, CONVENIOS, INCENTIVOS DERIVADOS DE LA COLABORACION FISCAL Y FONDOS DISTINTOS DE APORTACIONES	\$0.00	\$0.00
TRANSFERENCIAS, ASIGNACIONES, SUBSIDIOS Y SUBVENCIONES, Y PENSIONES Y JUBILACIONES	\$7,627,750.88	\$8,065,459.51
OTROS INGRESOS Y BENEFICIOS	\$0.00	\$0.00
INGRESOS FINANCIEROS	\$0.00	\$0.00
INCREMENTO POR VARIACIÓN DE INVENTARIOS	\$0.00	\$0.00
DISMINUCIÓN DEL EXCESO DE ESTIMACIONES POR PERDIDA O DETERIORO U OBSOLESCENCIA	\$0.00	\$0.00
DISMINUCIÓN DEL EXCESO DE PROVISIONES	\$0.00	\$0.00
OTROS INGRESOS Y BENEFICIOS VARIOS	\$0.00	\$0.00
Total de Ingresos y Otros Beneficios	\$7,627,750.88	\$8,065,459.51
GASTOS Y OTRAS PÉRDIDAS		
GASTOS DE FUNCIONAMIENTO	\$6,781,127.04	\$6,190,489.59
SERVICIOS PERSONALES	\$3,497,360.14	\$3,555,889.67
MATERIALES Y SUMINISTROS	\$694,864.05	\$639,154.70
SERVICIOS GENERALES	\$2,588,902.85	\$1,995,445.22
TRANSFERENCIAS, ASIGNACIONES, SUBSIDIOS Y OTRAS AYUDAS	\$0.00	\$1,053,770.93
TRANSFERENCIAS INTERNAS Y ASIGNACIONES AL SECTOR PÚBLICO	\$0.00	\$1,053,770.93
TRANSFERENCIAS AL RESTO DEL SECTOR PÚBLICO	\$0.00	\$0.00
SUBSIDIOS Y SUBVENCIONES	\$0.00	\$0.00
AYUDAS SOCIALES	\$0.00	\$0.00
PENSIONES Y JUBILACIONES	\$0.00	\$0.00
TRANSFERENCIAS A FIDEICOMISOS, MANDATOS Y CONTRATOS ANALOGOS	\$0.00	\$0.00
TRANSFERENCIAS A LA SEGURIDAD SOCIAL	\$0.00	\$0.00
DONATIVOS	\$0.00	\$0.00
TRANSFERENCIAS AL EXTERIOR	\$0.00	\$0.00
PARTICIPACIONES Y APORTACIONES	\$0.00	\$0.00
PARTICIPACIONES	\$0.00	\$0.00
APORTACIONES	\$0.00	\$0.00
CONVENIOS	\$0.00	\$0.00
INTERESES, COMISIONES Y OTROS GASTOS DE LA DEUDA PÚBLICA	\$0.00	\$0.00
INTERESES DE LA DEUDA PÚBLICA	\$0.00	\$0.00
COMISIONES DE LA DEUDA PÚBLICA	\$0.00	\$0.00
GASTOS DE LA DEUDA PÚBLICA	\$0.00	\$0.00
COSTO POR COBERTURAS	\$0.00	\$0.00
APOYOS FINANCIEROS	\$0.00	\$0.00
OTROS GASTOS Y PÉRDIDAS EXTRAORDINARIAS	\$0.00	\$0.00
ESTIMACIONES, DEPRECIACIONES, DETERIOROS, OBSOLESCENCIA Y AMORTIZACIONES	\$0.00	\$0.00
PROVISIONES	\$0.00	\$0.00
DISMINUCIÓN DE INVENTARIOS	\$0.00	\$0.00
AUMENTO POR INSUFICIENCIA DE ESTIMACIONES POR PÉRDIDA O DETERIORO U OBSOLESCENCIA	\$0.00	\$0.00
AUMENTO POR INSUFICIENCIA DE PROVISIONES	\$0.00	\$0.00

EDUCACIÓN DE PUEBLA PROFESIONALIZACIÓN DE PUEBLA POBLANO



INSTITUTO DE PROFESIONALIZACIÓN DEL MAGISTERIO PUEBLA

Estado de Actividades

Del 01/ene./2022 al 31/dic./2022

(Cifras en Pesos)


Usu: SUPERVISOR

Rep: rptEstadoActividades


Fecha y hora de Impresión 10/ene./2023
10:10 a. m.

Concepto	2022	2021
OTROS GASTOS	\$0.00	\$0.00
INVERSIÓN PÚBLICA	\$0.00	\$0.00
INVERSIÓN PÚBLICA NO CAPITALIZABLE	\$0.00	\$0.00
Total de Gastos y otras Pérdidas	\$6,781,127.04	\$7,244,260.52
Resultado del Ejercicio (Ahorro/Desahorro)	\$846,623.84	\$821,198.99

"Bajo protesta de decir verdad declaramos que los Estados Financieros y sus notas, son razonablemente correctos y son responsabilidad del emisor".



MTR. PATRICIO MORÁN MÁRQUEZ
DIRECTOR GENERAL



ING. CESAR IVÁN CRUZ MARTÍNEZ
ENCARGADO DE LA U. DE RECURSOS FINANCIEROS C. Y S.



EDUCACIÓN
DE PUEBLA
PROFESIONALIZACIÓN
DE PUEBLA
PUEBLA

INSTITUTO DE PROFESIONALIZACIÓN DEL MAGISTERIO POBLANO



Usr: SUPERVISOR
Rep: rptEstadoVariacionHacienda

Estado de Variación en la Hacienda Pública
Del 01/ene/2022 Al 31/dic./2022
(Cifras en Pesos)

Fecha y hora de Impresión: 10/ene./2023 10:37 a. m.

Concepto	Hacienda Pública/ Patrimonio Contribuido	Hacienda Pública/ Patrimonio Generado De Ejercicios Anteriores	Hacienda Pública/ Patrimonio Generado Del Ejercicio	Exceso o Insuficiencia en la Actualización de la Hacienda Pública / Patrimonio	Total
HACIENDA PÚBLICA/PATRIMONIO CONTRIBUIDO NETO DE 2021	\$0.00	\$0.00	\$0.00	\$0.00	\$0.00
APORTACIONES	\$0.00	\$0.00	\$0.00	\$0.00	\$0.00
DONACIONES DE CAPITAL	\$0.00	\$0.00	\$0.00	\$0.00	\$0.00
ACTUALIZACIÓN DE LA HACIENDA PÚBLICA/PATRIMONIO	\$0.00	\$0.00	\$0.00	\$0.00	\$0.00
HACIENDA PÚBLICA /PATRIMONIO GENERADO NETO DE 2021	\$0.00	\$306,575.59	\$821,198.99	\$0.00	\$1,127,774.58
RESULTADOS DEL EJERCICIO (AHORRO/ DESAHORRO)	\$0.00	\$0.00	\$821,198.99	\$0.00	\$821,198.99
RESULTADOS DE EJERCICIOS ANTERIORES	\$0.00	\$306,575.59	\$0.00	\$0.00	\$306,575.59
REVALUOS	\$0.00	\$0.00	\$0.00	\$0.00	\$0.00
RESERVAS	\$0.00	\$0.00	\$0.00	\$0.00	\$0.00
RECTIFICACIONES DE RESULTADOS DE EJERCICIOS ANTERIORES	\$0.00	\$0.00	\$0.00	\$0.00	\$0.00
EXCESO O INSUFICIENCIA EN LA ACTUALIZACIÓN DE LA HACIENDA PÚBLICA/ PATRIMONIO NETO DE 2021	\$0.00	\$0.00	\$0.00	\$0.00	\$0.00
RESULTADO POR POSICIÓN MONETARIA	\$0.00	\$0.00	\$0.00	\$0.00	\$0.00
RESULTADO POR TENENCIA DE ACTIVOS NO MONETARIOS	\$0.00	\$0.00	\$0.00	\$0.00	\$0.00
HACIENDA PÚBLICA / PATRIMONIO NETO FINAL DE 2021	\$0.00	\$306,575.59	\$821,198.99	\$0.00	\$1,127,774.58
CAMBIOS EN LA HACIENDA PÚBLICA/PATRIMONIO CONTRIBUIDO NETO DE 2022	\$0.00	\$0.00	\$0.00	\$0.00	\$0.00
APORTACIONES	\$0.00	\$0.00	\$0.00	\$0.00	\$0.00
DONACIONES DE CAPITAL	\$0.00	\$0.00	\$0.00	\$0.00	\$0.00
ACTUALIZACIÓN DE LA HACIENDA PÚBLICA/PATRIMONIO	\$0.00	\$0.00	\$0.00	\$0.00	\$0.00
VARIACIONES DE LA HACIENDA PÚBLICA / PATRIMONIO GENERADO NETO DE 2022	\$0.00	-\$730,011.44	\$25,424.85	\$0.00	-\$704,586.59
RESULTADOS DEL EJERCICIO (AHORRO/ DESAHORRO)	\$0.00	\$0.00	\$846,623.84	\$0.00	\$846,623.84
RESULTADOS DE EJERCICIOS ANTERIORES	\$0.00	-\$730,011.44	-\$821,198.99	\$0.00	-\$1,551,210.43
REVALUOS	\$0.00	\$0.00	\$0.00	\$0.00	\$0.00
RESERVAS	\$0.00	\$0.00	\$0.00	\$0.00	\$0.00
RECTIFICACIONES DE RESULTADOS DE EJERCICIOS ANTERIORES	\$0.00	\$0.00	\$0.00	\$0.00	\$0.00
CAMBIOS EN EL EXCESO O INSUFICIENCIA EN LA ACTUALIZACIÓN DE LA HACIENDA PÚBLICA/ PATRIMONIO NETO DE 2022	\$0.00	\$0.00	\$0.00	\$0.00	\$0.00
RESULTADO POR POSICIÓN MONETARIA	\$0.00	\$0.00	\$0.00	\$0.00	\$0.00
RESULTADO POR TENENCIA DE ACTIVOS NO MONETARIOS	\$0.00	\$0.00	\$0.00	\$0.00	\$0.00
HACIENDA PÚBLICA / PATRIMONIO NETO FINAL DE 2022	\$0.00	-\$423,435.85	\$846,623.84	\$0.00	\$423,187.99

INSTITUTO DE PROFESIONALIZACIÓN DEL MAGISTERIO POBLANO

PEREIRA

Estado de Variación de la Hacienda Pública

Del 01/ene/2022 Al 31/dic./2022


(Cifras en Pesos)

Fecha y 10/ene./2023

hora de Impresión | 10:37 a. m.

Concepto	Hacienda Pública/ Patrimonio Contribuido	Hacienda Pública/ Patrimonio Generado De Ejercicios Anteriores	Hacienda Pública/ Patrimonio Generado Del Ejercicio	Exceso o Insuficiencia en la Actualización de la Hacienda Pública / Patrimonio	Total
----------	--	--	---	--	-------

"Bajo protesta de decir verdad declaramos que los Estados Financieros y sus notas, son razonablemente correctos y son responsabilidad del emisor".


 MTR. PATRIO MORAN MARQUEZ
 DIRECTOR GENERAL


 ING. CESAR IVAN CRUZ MARTINEZ
 ENCARGADO DE LA U. DE RECURSOS FINANCIEROS C. Y S.



Concepto	Origen	Aplicación
ACTIVO	\$626,109.30	\$1,298.42
ACTIVO CIRCULANTE	\$626,109.30	\$1,298.42
EFFECTIVO Y EQUIVALENTES	\$626,109.30	\$0.00
DERECHOS A RECIBIR EFECTIVO O EQUIVALENTES	\$0.00	\$1,298.42
DERECHOS A RECIBIR BIENES O SERVICIOS	\$0.00	\$0.00
INVENTARIOS	\$0.00	\$0.00
ALMACENES	\$0.00	\$0.00
ESTIMACIÓN POR PÉRDIDA O DETERIORO DE ACTIVOS CIRCULANTES	\$0.00	\$0.00
OTROS ACTIVOS CIRCULANTES	\$0.00	\$0.00
ACTIVO NO CIRCULANTE	\$0.00	\$0.00
INVERSIONES FINANCIERAS A LARGO PLAZO	\$0.00	\$0.00
DERECHOS A RECIBIR EFECTIVO O EQUIVALENTES A LARGO PLAZO	\$0.00	\$0.00
BIENES INMUEBLES, INFRAESTRUCTURA Y CONSTRUCCIONES EN PROCESO	\$0.00	\$0.00
BIENES MUEBLES	\$0.00	\$0.00
ACTIVOS INTANGIBLES	\$0.00	\$0.00
DEPRECIACIÓN, DETERIORO Y AMORTIZACIÓN ACUMULADA DE BIENES	\$0.00	\$0.00
ACTIVOS DIFERIDOS	\$0.00	\$0.00
ESTIMACIÓN POR PÉRDIDA O DETERIORO DE ACTIVOS NO CIRCULANTES	\$0.00	\$0.00
OTROS ACTIVOS NO CIRCULANTES	\$0.00	\$0.00
PASIVO	\$79,775.71	\$0.00
PASIVO CIRCULANTE	\$79,775.71	\$0.00
CUENTAS POR PAGAR A CORTO PLAZO	\$79,775.71	\$0.00
DOCUMENTOS POR PAGAR A CORTO PLAZO	\$0.00	\$0.00
PORCIÓN A CORTO PLAZO DE LA DEUDA PÚBLICA A LARGO PLAZO	\$0.00	\$0.00
TÍTULOS Y VALORES A CORTO PLAZO	\$0.00	\$0.00
PASIVOS DIFERIDOS A CORTO PLAZO	\$0.00	\$0.00
FONDOS Y BIENES DE TERCEROS EN GARANTÍA Y/O ADMINISTRACIÓN A CORTO PLAZO	\$0.00	\$0.00
PROVISIONES A CORTO PLAZO	\$0.00	\$0.00
OTROS PASIVOS A CORTO PLAZO	\$0.00	\$0.00
PASIVO NO CIRCULANTE	\$0.00	\$0.00
CUENTAS POR PAGAR A LARGO PLAZO	\$0.00	\$0.00
DOCUMENTOS POR PAGAR A LARGO PLAZO	\$0.00	\$0.00
DEUDA PÚBLICA A LARGO PLAZO	\$0.00	\$0.00
PASIVOS DIFERIDOS A LARGO PLAZO	\$0.00	\$0.00
FONDOS Y BIENES DE TERCEROS EN GARANTÍA Y/O ADMINISTRACIÓN A LARGO PLAZO	\$0.00	\$0.00
PROVISIONES A LARGO PLAZO	\$0.00	\$0.00
HACIENDA PÚBLICA/ PATRIMONIO	\$25,424.85	\$730,011.44
HACIENDA PÚBLICA/PATRIMONIO CONTRIBUIDO	\$0.00	\$0.00
APORTACIONES	\$0.00	\$0.00
DONACIONES DE CAPITAL	\$0.00	\$0.00
ACTUALIZACIÓN DE LA HACIENDA PÚBLICA/PATRIMONIO	\$0.00	\$0.00
HACIENDA PÚBLICA /PATRIMONIO GENERADO	\$25,424.85	\$730,011.44
RESULTADOS DEL EJERCICIO (AHORRO/ DESAHORRO)	\$25,424.85	\$0.00
RESULTADOS DE EJERCICIOS ANTERIORES	\$0.00	\$730,011.44
REVALUOS	\$0.00	\$0.00
RESERVAS	\$0.00	\$0.00
RECTIFICACIONES DE RESULTADOS DE EJERCICIOS ANTERIORES	\$0.00	\$0.00
EXCESO O INSUFICIENCIA EN LA ACTUALIZACIÓN DE LA HACIENDA PÚBLICA/ PATRIMONIO	\$0.00	\$0.00
RESULTADO POR POSICIÓN MONETARIA	\$0.00	\$0.00
RESULTADO POR TENENCIA DE ACTIVOS NO MONETARIOS	\$0.00	\$0.00



INSTITUTO DE PROFESIONALIZACIÓN DEL MAGISTERIO PUEBLA

Estado de Cambios en la Situación Financiera

Del 01/ene./2022 Al 31/dic./2022

(Cifras en Pesos)

Usu: SUPERVISOR

Rep: rptEstadoCambiosSituacionFinanciera


Fecha y hora de Impresión 10/ene./2023
10:38 a. m.

Concepto	Origen	Aplicación
----------	--------	------------

"Bajo protesta de decir verdad declaramos que los Estados Financieros y sus notas, son razonablemente correctos y son responsabilidad del emisor".



MTRO. PATRICIO MORAN MARQUEZ
DIRECTOR GENERAL



ING. CESAR IVAN CRUZ MARTINEZ
ENCARGADO DE LA U. DE RECURSOS FINANCIEROS C. Y S.



EDUCACIÓN
DE PUEBLA
PROFESIONALIZACIÓN
O PORLANO



INSTITUTO DE PROFESIONALIZACIÓN DEL MAGISTERIO PUEBLA

Estado de Flujos de Efectivo

Del 01/ene/2022 Al 31/dic./2022

(Cifras en Pesos)

Usu: SUPERVISOR

Rep: rptEstadoFlujosEfectivo

Fecha y hora de Impresión 10/ene./2023 10:39 a. m.

Concepto	2022	2021
FLUJOS DE EFECTIVO DE LAS ACTIVIDADES DE OPERACIÓN		
ORIGEN	\$7,627,750.88	\$8,065,459.51
IMPUESTOS	\$0.00	\$0.00
CUOTAS Y APORTACIONES DE SEGURIDAD SOCIAL	\$0.00	\$0.00
CONTRIBUCIONES DE MEJORAS	\$0.00	\$0.00
DERECHOS	\$0.00	\$0.00
PRODUCTOS	\$0.00	\$0.00
APROVECHAMIENTOS	\$0.00	\$0.00
INGRESOS POR VENTA DE BIENES Y PRESTACIÓN DE SERVICIOS	\$0.00	\$0.00
PARTICIPACIONES, APORTACIONES, CONVENIOS, INCENTIVOS DERIVADOS DE LA COLABORACIÓN FISCAL Y FONDOS DISTINTOS DE APORTACIONES	\$0.00	\$0.00
TRANSFERENCIAS, ASIGNACIONES, SUBSIDIOS Y SUBVENCIONES, Y PENSIONES Y JUBILACIONES	\$7,627,750.88	\$8,065,459.51
OTROS ORIGENES DE OPERACIÓN	\$0.00	\$0.00
APLICACIÓN	\$8,253,860.18	\$8,292,236.62
SERVICIOS PERSONALES	\$3,431,371.82	\$3,524,196.53
MATERIALES Y SUMINISTROS	\$689,267.94	\$639,154.70
SERVICIOS GENERALES	\$2,566,727.35	\$1,962,577.68
TRANSFERENCIAS INTERNAS Y ASIGNACIONES AL SECTOR PUBLICO	\$0.00	\$1,053,770.93
TRANSFERENCIAS AL RESTO DEL SECTOR PUBLICO	\$0.00	\$0.00
SUBSIDIOS Y SUBVENCIONES	\$0.00	\$0.00
AYUDAS SOCIALES	\$0.00	\$0.00
PENSIONES Y JUBILACIONES	\$0.00	\$0.00
TRANSFERENCIAS A FIDEICOMISOS, MANDATOS Y OTROS ANALOGOS	\$0.00	\$0.00
TRANSFERENCIAS A LA SEGURIDAD SOCIAL	\$0.00	\$0.00
DONATIVOS	\$0.00	\$0.00
TRANSFERENCIAS AL EXTERIOR	\$0.00	\$0.00
PARTICIPACIONES	\$0.00	\$0.00
APORTACIONES	\$0.00	\$0.00
CONVENIOS	\$0.00	\$0.00
OTRAS APLICACIONES DE OPERACIÓN	\$1,566,493.07	\$1,112,536.78
FLUJOS NETOS DE EFECTIVO POR ACTIVIDADES DE OPERACIÓN	-\$626,109.30	-\$226,777.11
FLUJOS DE EFECTIVO DE LAS ACTIVIDADES DE INVERSIÓN		
ORIGEN	\$0.00	\$0.00
BIENES INMUEBLES, INFRAESTRUCTURA Y CONSTRUCCIONES EN PROCESO	\$0.00	\$0.00
BIENES MUEBLES	\$0.00	\$0.00
OTROS ORIGENES DE INVERSIÓN	\$0.00	\$0.00
APLICACIÓN	\$0.00	\$0.00
BIENES INMUEBLES, INFRAESTRUCTURA Y CONSTRUCCIONES EN PROCESO	\$0.00	\$0.00
BIENES MUEBLES	\$0.00	\$0.00
OTRAS APLICACIONES DE INVERSIÓN	\$0.00	\$0.00
FLUJOS NETOS DE EFECTIVO POR ACTIVIDADES DE INVERSIÓN	\$0.00	\$0.00
FLUJO DE EFECTIVO DE LAS ACTIVIDADES DE FINANCIAMIENTO		
ORIGEN	\$0.00	\$0.00
ENDEUDAMIENTO NETO	\$0.00	\$0.00
INTERNO	\$0.00	\$0.00
EXTERNO	\$0.00	\$0.00
OTROS ORIGENES DE FINANCIAMIENTO	\$0.00	\$0.00
APLICACIÓN	\$0.00	\$0.00
SERVICIOS DE LA DEUDA	\$0.00	\$0.00
INTERNO	\$0.00	\$0.00
EXTERNO	\$0.00	\$0.00
OTRAS APLICACIONES DE FINANCIAMIENTO	\$0.00	\$0.00
FLUJOS NETOS DE EFECTIVO POR ACTIVIDADES DE FINANCIAMIENTO	\$0.00	\$0.00
INCREMENTO/DISMINUCIÓN NETA EN EL EFECTIVO Y EQUIVALENTES AL EFECTIVO	-\$626,109.30	-\$226,777.11
EFECTIVO Y EQUIVALENTES AL EFECTIVO AL INICIO DEL EJERCICIO	\$1,120,528.29	\$1,347,305.40



SECRETARÍA DE EDUCACIÓN
ESTADO DE PUEBLA
INSTITUTO DE PROFESIONALIZACIÓN DEL MAGISTERIO PUEBLA



INSTITUTO DE PROFESIONALIZACIÓN DEL MAGISTERIO
PUEBLA

Estado de Flujos de Efectivo

Del 01/ene/2022 Al 31/dic./2022

(Cifras en Pesos)


Usu: SUPERVISOR

Rep: rptEstadoFlujosEfectivo


Fecha y hora de Impresión 10/ene./2023
10:39 a. m.

Concepto	2022	2021
EFFECTIVO Y EQUIVALENTES AL EFFECTIVO AL FINAL DEL EJERCICIO	\$494,418.99	\$1,120,528.29

"Bajo protesta de decir verdad declaramos que los Estados Financieros y sus notas, son razonablemente correctos y son responsabilidad del emisor".



MTRO. PATRICIO MORÁN MÁRQUEZ
DIRECTOR GENERAL



ING. CESAR IVÁN CRUZ MARTÍNEZ
ENCARGADO DE LA U. DE RECURSOS
FINANCIEROS C Y S



INSTITUTO DE EDUCACIÓN
PROFESIONALIZACIÓN
MAGISTERIO POBLANO



INSTITUTO DE PROFESIONALIZACIÓN DEL MAGISTERIO POBLANO PUEBLA


Estado Analítico del Activo
Del 01/ene./2022 al 31/dic./2022
(Cifras en Pesos)

Fecha y hora de Impresión: 10/ene./2023
10:41 a. m.

Usr: SUPERVISOR
Rep: rptEstadoAnaliticoDeActivosYPasivos_R

Concepto	Saldo Inicial	Cargos del periodo	Abonos del periodo	Saldo Final	Variación del Periodo
ACTIVO	\$1,429,512.26	\$15,389,509.66	\$16,014,320.54	\$804,701.38	-\$624,810.88
ACTIVO CIRCULANTE	\$1,122,936.68	\$15,389,509.66	\$16,014,320.54	\$498,125.80	-\$624,810.88
EFECTIVO Y EQUIVALENTES	\$1,120,528.29	\$7,644,576.74	\$8,270,686.04	\$494,418.99	-\$626,109.30
DERECHOS A RECIBIR EFECTIVO O EQUIVALENTES	\$2,408.39	\$7,744,932.92	\$7,743,634.50	\$3,706.81	\$1,298.42
DERECHOS A RECIBIR BIENES O SERVICIOS	\$0.00	\$0.00	\$0.00	\$0.00	\$0.00
INVENTARIOS	\$0.00	\$0.00	\$0.00	\$0.00	\$0.00
ALMACENES	\$0.00	\$0.00	\$0.00	\$0.00	\$0.00
ESTIMACION POR PERDIDA O DETERIORO DE ACTIVOS CIRCULANTES	\$0.00	\$0.00	\$0.00	\$0.00	\$0.00
OTROS ACTIVOS CIRCULANTES	\$0.00	\$0.00	\$0.00	\$0.00	\$0.00
ACTIVO NO CIRCULANTE	\$306,575.58	\$0.00	\$0.00	\$306,575.58	\$0.00
INVERSIONES FINANCIERAS A LARGO PLAZO	\$0.00	\$0.00	\$0.00	\$0.00	\$0.00
DERECHOS A RECIBIR EFECTIVO O EQUIVALENTES A LARGO PLAZO	\$0.00	\$0.00	\$0.00	\$0.00	\$0.00
BIENES INMUEBLES, INFRAESTRUCTURA Y CONSTRUCCIONES EN PROCESO	\$423,820.00	\$0.00	\$0.00	\$423,820.00	\$0.00
BIENES MUEBLES	\$657,240.00	\$0.00	\$0.00	\$657,240.00	\$0.00
ACTIVOS INTANGIBLES	-\$774,484.42	\$0.00	\$0.00	-\$774,484.42	\$0.00
DEPRECIACIÓN, DETERIORO Y AMORTIZACIÓN ACUMULADA DE BIENES	\$0.00	\$0.00	\$0.00	\$0.00	\$0.00
ACTIVOS DIFERIDOS	\$0.00	\$0.00	\$0.00	\$0.00	\$0.00
ESTIMACION POR PERDIDA O DETERIORO DE ACTIVOS NO CIRCULANTES	\$0.00	\$0.00	\$0.00	\$0.00	\$0.00
OTROS ACTIVOS NO CIRCULANTES	\$0.00	\$0.00	\$0.00	\$0.00	\$0.00

"Bajo protesta de decir verdad declaramos que los Estados Financieros y sus notas, son razonablemente correctos y son responsabilidad del emisor".


 MTR. PATRICIO MORAN MARQUEZ
 DIRECTOR GENERAL


 ING. CESAR IVAN CRUZ MARTINEZ

ENCARGADO DE LA U. DE RECURSOS FINANCIEROS C. Y S.



INSTITUTO DE PROFESIONALIZACIÓN DEL MAGISTERIO POBLANO PUEBLA

Estado Analítico de la Deuda y Otros Pasivos

Del 01/ene./2022 Al 31/dic./2022

(Cifras en Pesos)



Usr: SUPERVISOR
Rep: rptEstadoAnaliticoDeudaYPasivos

Fecha y hora de Impresión | 10:43 a. m.
10/ene./2023

Denominación de las Deudas	Moneda de Contratación	Institución o País Acreedor	Saldo Inicial del Periodo	Saldo Final del Periodo
DEUDA PÚBLICA				
Corto Plazo				
Deuda Interna				
Instituciones de Crédito	Peso	México	\$0.00	\$0.00
Títulos y Valores	Peso	México	\$0.00	\$0.00
Arrendamientos Financieros	Peso	México	\$0.00	\$0.00
Deuda Externa				
Organismos Financieros Internacionales	Peso	México	\$0.00	\$0.00
Deuda Bilateral	Peso	México	\$0.00	\$0.00
Títulos y Valores	Peso	México	\$0.00	\$0.00
Arrendamientos Financieros	Peso	México	\$0.00	\$0.00
Subtotal de Deuda Pública a Corto Plazo	Peso	México	\$0.00	\$0.00
Largo Plazo				
Deuda Interna				
Instituciones de Crédito	Peso	México	\$0.00	\$0.00
Títulos y Valores	Peso	México	\$0.00	\$0.00
Arrendamientos Financieros	Peso	México	\$0.00	\$0.00
Deuda Externa				
Organismos Financieros Internacionales	Peso	México	\$0.00	\$0.00
Deuda Bilateral	Peso	México	\$0.00	\$0.00
Títulos y Valores	Peso	México	\$0.00	\$0.00
Arrendamientos Financieros	Peso	México	\$0.00	\$0.00
Subtotal de Deuda Pública a Largo Plazo	Peso	México	\$0.00	\$0.00
Total de Otros Pasivos	Peso	México	\$301,737.68	\$381,513.39
Total de Deuda Pública y Otros Pasivos	Peso	México	\$301,737.68	\$381,513.39



INSTITUTO DE PROFESIONALIZACIÓN DEL MAGISTERIO POBLANO




Usr. SUPERVISOR
Rep. rptEstadoAnaliticoDeudaYPasivos

Estado Analítico de la Deuda y Otros Pasivos
Del 01/ene./2022 Al 31/dic./2022
(Cifras en Pesos)

Fecha y hora de Impresión | 10/ene./2023 | 10:43 a. m.

Denominación de las Deudas	Moneda de Contratación	Institución o País Acreedor	Saldo Inicial del Periodo	Saldo Final del Periodo
DEUDA PÚBLICA				

"Bajo protesta de decir verdad declaramos que los Estados Financieros y sus notas, son razonablemente correctos y son responsabilidad del emisor".


 MTRO. PATRICIO MORAN MARQUEZ
 DIRECTOR GENERAL


 ING. CESAR IVAN CRUZ MARTINEZ
 ENCARGADO DE LA U. DE RECURSOS FINANCIEROS C. Y S.



INSTITUTO DE PROFESIONALIZACIÓN DEL MAGISTERIO
PUEBLA

Informe de Pasivos Contingentes
al 31/dic./2022

Usu: SUPERVISOR
Rep: rptPasivosContingentes

Fecha y hora de Impresión | 10/ene./2023
10:44 a. m.

"En Cumplimiento a lo dispuesto en los artículos 46, Fracción I, Inciso f), y 52 de la Ley General de Contabilidad Gubernamental y de conformidad con lo establecido en el Capítulo VII, Numeral, II, Inciso h) del Manual de Contabilidad Gubernamental emitido por el CONAC, el Ente Público informa lo siguiente:"

SIN INFORMACIÓN QUE REVELAR



"Bajo protesta de decir verdad declaramos que los Estados Financieros y sus notas, son razonablemente correctos y son responsabilidad del emisor".

MTRO. PATRICIO MORAN MARQUEZ

DIRECTOR GENERAL

ING. CESAR IVAN CRUZ MARTINEZ

ENCARGADO DE LA U. DE RECURSOS
FINANCIEROS C. Y S.



Secretaría
de Educación

Instituto
de Profesionalización
del Magisterio Poblano

INSTITUTO DE PROFESIONALIZACIÓN DEL MAGISTERIO POBLANO

NOTAS A LOS ESTADOS FINANCIEROS
AL 31 DE DICIEMBRE DE 2022

I. NOTAS DE DESGLOSE

I.I INFORMACIÓN CONTABLE

1) NOTAS AL ESTADO DE SITUACIÓN FINANCIERA

Activo

Efectivo y Equivalentes

Este rubro se encuentra integrado de la cuenta bancaria aperturada para el manejo de recurso estatal asignado al Organismo, como a continuación se detalla.

Concepto	2022	2021
Fondo fijo	0.00	0.00
Cuenta No. 0110878650	494,418.99	1,120,528.29
Total	494,418.99	1,120,528.29

Derechos a Recibir Efectivo y Equivalentes y Bienes o Servicios a Recibir

En este rubro se considera el saldo pendiente de comprobar por parte de personal, derivado de cheques objetados o recursos no comprobados a finales del mes de diciembre 2022.

Concepto	2022				2021
	Hasta 90 días	Hasta 180 días	Hasta 365 días	Total	Total
Derecho a recibir efectivo y equivalentes	0.00	0.00	0.00	0.00	0.00
Deudores diversos por cobrar a corto plazo	3,706.81	0.00	0.00	3,706.81	2,408.39
Total	3,706.81	0.00	0.00	3,706.81	2,408.39



Secretaría de Educación
Instituto de Profesionalización del Magisterio Poblano

INSTITUTO DE PROFESIONALIZACIÓN DEL MAGISTERIO POBLANO

NOTAS A LOS ESTADOS FINANCIEROS
AL 31 DE DICIEMBRE DE 2022

Derechos a Recibir Bienes y Servicios

Concepto	2022				2021
	Hasta 90 días	Hasta 180 días	Hasta 365 días	Total	Total
Derecho a recibir bienes y servicios	0.00	0.00	0.00	0.00	0.00
Anticipo a proveedores por adquisición de bienes y prestación de servicio a corto plazo	0.00	0.00	0.00	0.00	0.00
Total	0.00	0.00	0.00	0.00	0.00

Bienes Disponibles para su Transformación o Consumo (Inventarios)

Concepto	2022	2021
No aplica	0.00	0.00
Total		

Inversiones Financieras a largo plazo

Concepto	2022	2021
No aplica	0.00	0.00
Total		

Derecho a recibir efectivo o equivalentes a largo plazo

Concepto	2022	2021
No aplica	0.00	0.00
Total		



Instituto de Profesionalización del Magisterio Poblano

INSTITUTO DE PROFESIONALIZACIÓN DEL MAGISTERIO POBLANO

NOTAS A LOS ESTADOS FINANCIEROS AL 31 DE DICIEMBRE DE 2022

Depreciación

Concepto	Depreciación Monto	Depreciación Anual %
Mobiliario y Equipo de Administración	72,632.75	33%
Vehículos y equipo de Transporte	44,611.67	20%

Bienes muebles

La cantidad que se informa, corresponde al registro de adquisiciones realizadas en 2018, de equipos de cómputo para el desarrollo de las actividades del personal y vehículo para uso en las comisiones oficiales del organismo.

Concepto	2022	2021
Mobiliario y equipo de administración	217,920.00	217,920.00
Vehículo y equipo de transporte	205,900.00	205,900.00
Total	423,820.00	423,820.00

Porcentaje de depreciación

Concepto	Depreciación Anual %
Equipo de cómputo y de tecnologías de la información	33.33%
Automóviles y equipo terrestre	20%

Estimaciones y Deterioros

Concepto	2022	2021
No aplica	0.00	0.00
Total		

Nota: de acuerdo a las características de los bienes de referencia en guía de parámetros de vida útil.

INSTITUTO DE PROFESIONALIZACIÓN DEL MAGISTERIO POBLANO

NOTAS A LOS ESTADOS FINANCIEROS AL 31 DE DICIEMBRE DE 2022

Activos intangibles

La cantidad que se informa, corresponde al registro del pago de licencias contratadas para instalar en los equipos de cómputo que ocupa el personal en el desarrollo de sus actividades, así como equipos en los cuales se instaló el sistema automatizado de administración y contabilidad gubernamenta.net efectuada en el mes de febrero de 2018.

Concepto	2022	2021
Software	657,240.00	657,240.00
Total	657,240.00	657,240.00

Pasivo

Cuentas por Pagar

Se generó la obligación de pago a favor de proveedores; así como, existen contribuciones y retenciones derivadas de sueldos, pendientes de enterar en beneficio de los trabajadores.

Concepto	2022				Total	2021
	Hasta 90 días	Hasta 180 días	Hasta 365 días	Más de 365 días		Total
Servicios personales por pagar a corto plazo	43,051.22	145,502.34	0.00	0.00	188,553.56	122,565.24
Proveedores por pagar a corto plazo	53,583.38	00.0	0.00	0.00	53,583.38	45,181.00
Renciones y contribuciones por pagar a corto plazo	139,343.58	0.00	0.00	0.00	139,343.58	117,965.64
Otras cuentas por pagar a corto plazo	32.87	0.00	0.00	0.00	32.87	32.79
Total	236,011.05	145,502.34	0.00	0.00	381,513.39	285,744.67



Secretaría de Educación
Institución de Profesionalización del Magisterio Poblano

INSTITUTO DE PROFESIONALIZACIÓN DEL MAGISTERIO POBLANO

NOTAS A LOS ESTADOS FINANCIEROS AL 31 DE DICIEMBRE DE 2022

Servicios personales por pagar a corto plazo

El importe de esta cuenta esta constituido principalmente por: aportaciones de seguridad social y al sistema para el retiro

Proveedores por pagar a corto plazo

El importe de la cuenta está constituido por: pagos pendientes a proveedores de bienes y servicios

Retenciones y contribuciones por pagar a corto plazo

El importe de esta cuenta esta constituido principalmente por: retenciones de ISR por sueldos y salarios e impuestos sobre nóminas y otros que se deriven de una relación laboral, así como retenciones derivadas de aportaciones de seguridad social (trabajadores).

Otras cuentas por pagar

El importe de esta cuenta esta constituido principalmente por: recursos a cubrir al personal en el desarrollo de comisiones institucionales (fondo fijo).

Documentos por Pagar

Concepto	2022				Total	2021
	Hasta 90 días	Hasta 180 días	Hasta 365 días	Más de 365 días		Total
No aplica	0.00	0.00	0.00	0.00	0.00	0.00
Total	0.00	0.00	0.00	0.00	0.00	0.00

Fondos y Bienes de Terceros en Garantía y/o Administración

Concepto	2022	2021
No aplica	0.00	0.00
Total	0.00	0.00

Pasivos diferidos

Concepto	2022
A corto plazo	0.00
A largo plazo	0.00
Total	0.00



Secretaría de Educación
Estado de Puebla

INSTITUTO DE PROFESIONALIZACIÓN DEL MAGISTERIO POBLANO

NOTAS A LOS ESTADOS FINANCIEROS
AL 31 DE DICIEMBRE DE 2022

Otros Pasivos

Concepto	2022	2021
No aplica	0.00	0.00
Total	0.00	0.00

2). NOTAS AL ESTADO DE ACTIVIDADES

Ingresos y Otros Beneficios

Ingresos de Gestión

Concepto	2022	2021
Impuestos	0.00	0.00
Cuotas y Aportaciones de Seguridad Social	0.00	0.00
Contribuciones de Mejoras	0.00	0.00
Derechos	0.00	0.00
Productos	0.00	0.00
Aprovechamientos	0.00	0.00
Ingresos por Venta de Bienes y Prestación de Servicios	0.00	0.00
Total	0.00	0.00

Participaciones, Aportaciones, Transferencias, Asignaciones, Subsidios y otras ayudas

Concepto	2022	2021
Transferencias asignaciones subsidios y otras ayudas	7,627,750.88	7,011,688.58
Total	6,841,700.24	7,011,688.58

Gastos y Otras Pérdidas

Gastos de Funcionamiento

Se integra por los importes de las cuentas de los capítulos de servicios personales, materiales, suministros y servicios generales, necesarios para el adecuado funcionamiento del instituto de Profesionalización del Magisterio Poblano.

Concepto	2022	2021
Servicios personales	3,497,360.14	3,555,889.67
Materiales y suministros	694,864.05	639,154.70
Servicios generales	2,588,902.85	1,995,445.22
Total	6,781,127.04	6,190,489.59

INSTITUTO DE PROFESIONALIZACIÓN DEL MAGISTERIO POBLANO

NOTAS A LOS ESTADOS FINANCIEROS AL 31 DE DICIEMBRE DE 2022

Servicios Personales

Asignaciones destinadas a cubrir el pago de remuneraciones al personal contratado

Concepto	2022	2021
Remuneraciones al personal de carácter permanente	1,569,742.00	1,584,657.00
Remuneraciones adicionales y especiales	1,447,690.06	1,487,394.71
Seguridad social	440,220.08	443,703.96
Otras prestaciones sociales	39,708.00	40,134.00
Total	3,497,360.14	3,555,889.67

Materiales y Suministros

Asignaciones destinadas a cubrir la adquisición de bienes e insumos requeridos para el desempeño de actividad institucional.

Concepto	2022	2021
Materiales de administración	457,313.55	481,006.11
Alimentos y utensilios	104,814.22	81,067.99
Materiales y artículos de construcción y de reparación	12,995.12	18,681.80
Productos químicos, farmacéuticos y de laboratorio	40,044.00	14,863.94
Combustibles lubricantes y aditivos	19,601.78	3,831.54
Vestuario, blancos prendas de protección y artículos deportivos	0.00	0.00
Materiales y suministros para seguridad	0.00	0.00
Herramientas refacciones y accesorios menores	54,499.27	39,703.32
Total	689,267.94	639,154.70

Servicios Generales

Comprende el importe de gasto devengado por la prestación de servicios contratados con particulares o instituciones del sector público, requeridos para el cumplimiento de las actividades vinculadas con los objetivos del organismo.

Concepto	2022	2021
Servicios básicos	409,022.39	238,954.32
Servicios de arrendamiento	258,727.86	130,675.84
Servicios profesionales, científicos, técnicos y otros servicios	808,106.41	630,778.74
Servicios financieros bancarios y comerciales	4,540.11	14,812.95
Servicios de instalación, reparación, mantenimiento y conservación	950,029.87	863,662.23
Servicios de comunicación social y publicidad	0.00	0.00
Servicios de traslado y viáticos	28,380.52	445.50
Servicios oficiales	30,000.00	0.00
Otros servicios generales	95,236.32	109,353.25
Total	2,584,043.48	1,988,682.83

INSTITUTO DE PROFESIONALIZACIÓN DEL MAGISTERIO POBLANO

NOTAS A LOS ESTADOS FINANCIEROS AL 31 DE DICIEMBRE DE 2022

Se registran las afectaciones por concepto de servicios básicos, luz, teléfono, agua, servicios financieros por comisiones bancarias por manejo de cuenta; servicios de internet mantenimiento y conservación del inmueble y del mobiliario y equipo, viáticos de personal, derivado de capacitación y comisiones oficiales y por el pago de derechos e impuesto del 3%.

Transferencias, Asignaciones, Subsidios y Otras Ayudas

Concepto	2022	2021
Transferencias internas y asignaciones al sector público	847,430.88	1,053,770.93
Total	847,430.88	1,053,770.93

Se registró el reintegro de economías del capítulo 1000 correspondiente al Ejercicio Fiscal 2021, a la Secretaria de Finanzas, en términos del artículo 31 de la ley de Egresos para el Estado de Puebla para el Ejercicio Fiscal 2021.

Otros Gastos

Concepto	2022	2021
Inversión Pública No Capitalizable	0.0	0.0
Gastos de Ejercicios Anteriores	0.0	0.0
Depreciación de Bienes Muebles	0.0	0.0
Total	0.0	0.0

3) NOTAS AL ESTADO DE VARIACIONES EN EL PATRIMONIO

Patrimonio

La cuenta de Patrimonio presentó los siguientes saldos:

Concepto	2022	2021
Resultado del ejercicio (ahorro/desahorro)	846,623.84	821,198.99
Resultados de los ejercicios anteriores	-423,435.85	306,575.59
Total	423,187.99	1,127,774.58

INSTITUTO DE PROFESIONALIZACIÓN DEL MAGISTERIO POBLANO

NOTAS A LOS ESTADOS FINANCIEROS AL 31 DE DICIEMBRE DE 2022

Patrimonio Contribuido

Concepto	2022
No aplica	0.0
Total	0.0

Patrimonio Generado

Concepto	Importe
Resultado del Ejercicio	423,187.99
Total	423,187.99

4) NOTAS AL ESTADO DE FLUJOS DE EFECTIVO

Efectivo y Equivalentes

Análisis de los saldos inicial y final que figuran en la última parte del Estado de Flujo de Efectivo en la cuenta de efectivo y equivalentes

Concepto	2022	2021
Fondo fijo	0.0	0.0
Cuenta No 01010878650 subsidio estatal	494,418.99	1,120,528.29
Total de Efectivo y Equivalentes	494,418.99	1,120,528.29

Adquisiciones de Bienes Muebles e Inmuebles

En el presente mes no se realizaron adquisiciones, el saldo que refleja la cuenta corresponde a las adquisiciones efectuadas en Ejercicios Anteriores.

Concepto	2022	2021
Bienes muebles	423,820.00	423,820.00
Activos intangibles	657,240.00	657,240.00
Total	1,081,060.00	1,081,060.00

INSTITUTO DE PROFESIONALIZACIÓN DEL MAGISTERIO POBLANO

NOTAS A LOS ESTADOS FINANCIEROS
AL 31 DE DICIEMBRE DE 2022

Conciliación de los Flujos de Efectivo netos de las actividades de Operación y la Cuenta de Ahorro/Desahorro antes de rubros extraordinarios.

	2022	2021
Ahorro/Desahorro antes de rubros Extraordinarios	846,623.84	821,198.99
Movimientos de partidas (o rubros) que no afectan al efectivo.	0.00	0.00
Depreciación	0.00	0.00
Amortización	0.00	0.00
Incrementos en las provisiones	0.00	0.00
Incremento en inversiones producido por revaluación	0.00	0.00
Ganancia/pérdida en venta de propiedad, planta y equipo	0.00	0.00
Incremento en cuentas por cobrar	0.00	0.00
Partidas extraordinarias	0.00	0.00

Conciliación entre los ingresos presupuestarios y contables

Concepto	importe	
1. Ingresos presupuestarios	7,627,750.88	8,038,002.00
2. Más ingresos contables no Presupuestarios	0.00	0.00
Incremento por variación de inventario	0.00	0.00
Disminución del exceso de estimaciones por pérdida o deterioro u obsolescencias	0.00	0.00
Disminución del exceso de provisiones	0.00	0.00
Otros ingresos y beneficios varios	0.00	0.00
Otros ingresos contables no presupuestarios	0.00	0.00
3. Menos ingresos presupuestarios	0.00	0.00
Ingresos derivados de financiamiento	0.00	0.00
Productos de capital	0.00	0.00
Aprovechamientos capital	0.00	0.00
Otros ingresos presupuestarios no contables	0.00	0.00
4. Igual a ingresos contables	7,627,750.88	8,038,002.00



INSTITUTO DE PROFESIONALIZACIÓN DEL MAGISTERIO POBLANO

NOTAS A LOS ESTADOS FINANCIEROS
AL 31 DE DICIEMBRE DE 2022

CONCILIACIÓN ENTRE LOS EGRESOS PRESUPUESTARIOS Y LOS GASTOS CONTABLES.

Concepto	importe	importe
1. Total de egresos presupuestarios	6,770,671.56	7,004,619.00
2. Menos egresos presupuestarios		0.00
Mobiliario y equipo de administración	0.00	
Mobiliario y equipo educacional y recreativo	0.00	
Equipo e instrumental médico y recreativo	0.00	
Vehículos y equipo de transporte	0.00	
Equipo de defensa y seguridad	0.00	
Maquinaria, equipos y otras herramientas		0.00
Activos biológicos	0.00	
Bienes inmuebles I	0.00	
Activos intangibles	0.00	
Obra pública en bienes públicos	0.00	
Acciones y participaciones en capital		
Compra de títulos y valores	0.00	
Inversiones en fideicomisos, mandatos y otros análogos	0.00	
Provisiones para contingencias y otras erogaciones	0.00	
Amortización de la deuda pública	0.00	
Adeudos de ejercicios fiscales anteriores (ADEFAS)	0.00	
Otros egresos presupuestales no contables	0.00	
3. Más gastos contables no presupuestales		
Estimaciones, depreciaciones, deterioros, obsolescencias y amortizaciones		
Provisiones	0.00	
Disminución de inventarios	0.00	
Aumento por insuficiencia de estimaciones por pérdida o deterioro u obsolescencia	0.00	
Aumento por insuficiencia de provisiones	0.00	
Otros gastos	0.00	
Otros gastos no contables no presupuestales	0.00	
4. Total de gasto contable	6,770,671.56	7,004,619.00



INSTITUTO DE PROFESIONALIZACIÓN DEL MAGISTERIO POBLANO

NOTAS A LOS ESTADOS FINANCIEROS
AL 31 DE DICIEMBRE DE 2022

I.II INFORMACIÓN PRESUPUESTAL

1) ESTADO ANALITICO DEL EJERCICIO DEL PRESUPUESTO DE EGRESOS

Concepto	PRESUPUESTO		VARIACIÓN	
	AUTORIZADO	DEVENGADO	NOMINAL	POCENTUAL
Total	7,692,847.00	6,770,671.56	922,175.44	-11.99%
Servicios personales	4,207,502.00	3,497,360.14	710,141.86	-16.88%
Remuneraciones al personal de carácter permanente	1,846,200.00	1,569,742.00	276,458.00	-14.97%
Remuneraciones adicionales y especiales	1,800,566.00	1,447,690.06	352,875.94	-19.60%
Seguridad social	516,936.00	440,220.08	76,715.92	-14.84%
Otras prestaciones sociales y económicas	43,800.00	39,708.00	4,092.00	-9.34%
Materiales y suministros	692,291.45	689,267.94	3,023.51	-0.44%
Materiales de administración, emisión de documentos artículos oficiales	458,865.16	457,313.55	1,551.61	-0.34%
Alimentos y utensilios	104,887.00	104,814.22	72.78	-0.07%
Materiales y equipos de construcción y reparación	12,996.84	12,995.12	1.72	-0.01%
Productos químicos farmacéuticos y de laboratorio	40,044.00	40,044.00	0.00	0.00%
Combustibles lubricantes y aditivos	20,695.45	19,601.78	1,093.67	-5.28%
Vestuario blancos prendas de protección y artículos deportivos	0.00	0.00	0.00	0.00%
Herramientas, refacciones, y accesorios menores	54,803.00	54,499.27	303.73	-0.55%
Servicios generales	2,793,053.55	2,584,043.48	209,010.07	-7.48%
Servicios básicos	499,000.00	409,022.39	89,977.61	-18.03%
Servicios de arrendamiento	259,995.00	258,727.86	1,267.14	-0.49%
Servicios profesionales, científicos, técnicos y otros servicios	812,479.00	808,106.41	4,372.59	-0.54%
Servicios financieros bancarios y comerciales	20,400.00	4,540.11	15,859.89	-30.06%



INSTITUTO DE PROFESIONALIZACIÓN DEL MAGISTERIO POBLANO

NOTAS A LOS ESTADOS FINANCIEROS AL 31 DE DICIEMBRE DE 2022

Servicios de instalación, reparación, mantenimiento y conservación	1,011,000.00	950,029.87	60,970.13	-6.03%
Servicios de comunicación social y publicidad	0.00	0.00	0.00	0.00%
Servicios de traslado y viáticos	44,000.00	28,380.52	15,619.48	-35.50%
Servicios oficiales	30,000.00	30,000.00	0.00	0.00%
Otros servicios generales	116,179.55	95,236.32	20,943.23	-18.03%
Transferencias, asignaciones, subsidios y otras ayudas	0.00	0.00	0.00	0.00%
Transferencias internas y asignaciones al sector público	0.00	0.00	0.00	0.00%
Bienes muebles, inmuebles e intangibles	0.00	0.00	0.00	0.00%
Equipo de cómputo y de tecnologías de la información	0.00	0.00	0.00	0.00%

SECRETARÍA DE EDUCACIÓN
ESTADO DE PUEBLA
INSTITUTO DE PROFESIONALIZACIÓN
DEL MAGISTERIO POBLANO

2) ESTADO ANALITICO DE LOS INGRESOS PRESUPUESTALES

Concepto	ingreso		variación	
	Estimado	Recaudado	NOMINAL	POCENTUAL
Total	7,832,945.00	7,627,750.88	205,194.12	-2.62%
Transferencias, asignaciones subsidios y otras ayudas	7,832,945.00	7,627,750.88	205,194.12	-2.62%

II. NOTAS DE MEMORIA

Cuentas de Orden

Las cuentas de orden se utilizan para registrar movimientos de valores que no afectan o modifican al balance contable, sin embargo, su incorporación en libros es necesario con fines de

INSTITUTO DE PROFESIONALIZACIÓN DEL MAGISTERIO POBLANO

NOTAS A LOS ESTADOS FINANCIEROS AL 31 DE DICIEMBRE DE 2022

recordatorio, de control en general, sobre los aspectos administrativos o bien para consignar los derechos o responsabilidades contingentes que puedan o no presentarse en el futuro.

Contables

Concepto	Importe
Ingresos	7,832,945.00
Egresos	7,832,945.00

Presupuestarias

Ingresos	Importe
Ley de ingresos estimada	7,832,945.00
Ley de ingresos por ejecutar	205,194.12
Modificaciones a la ley de ingresos estimada	0.00
Ley de ingresos devengado	7,627,750.88
Ley de ingresos recaudado	7,627,750.88

Egresos	Importe
Presupuesto de egresos	7,832,945.00
Presupuesto de egreso por ejercer	922,175.44
Modificaciones al presupuesto de egresos aprobado	-140,098.00
Presupuesto de egreso comprometido	6,770,671.56
Presupuesto de egreso devengado	6,770,671.56
Presupuesto de egresos ejercido	6,687,367.11
Presupuesto de egresos pagado	6,687,367.11



INSTITUTO DE PROFESIONALIZACIÓN DEL MAGISTERIO POBLANO

NOTAS A LOS ESTADOS FINANCIEROS
AL 31 DE DICIEMBRE DE 2022

III. NOTAS DE GESTIÓN ADMINISTRATIVA

Introducción

El Instituto de Profesionalización del Magisterio Poblano IPMP creado mediante decreto del Honorable Congreso del estado de fecha, 31 de enero de 2017, se encuentra ubicado en el municipio de Puebla, con domicilio en calle 35 norte número 3626 de la Colonia Ex Rancho Colorado; tiene por objeto ofrecer cursos de capacitación idóneos, pertinentes y congruentes con los niveles de desempeño que se desea alcanzar para la actualización de conocimientos, superación y desarrollo profesional del personal docente, directivo y de supervisión, de los niveles de educación Básica y Media Superior.

Información contable

Desde el 21 de agosto de 2017, se apertura cuenta bancaria ante la institución BBVA Bancomer número 0110878650 para radicar los recursos ordinarios otorgados por el estado, a efecto de garantizar el cumplimiento de los objetivos del organismo; siendo autorizado por el Órgano de Gobierno la creación de un fondo fijo o revolvente a efecto de atender gastos imprevistos en la cantidad de \$10,000.00 realizándose arquezos al mismo de manera regular.

Información presupuestaria

Para el cumplimiento de los objetivos del organismo en el ejercicio Fiscal 2022, y de conformidad con la Ley de Egresos del Estado de Puebla para el Ejercicio Fiscal 2022 y notificado mediante oficio SE/489/2021, emitido por el Subsecretario de Egresos de la Secretaría de Planeación y Finanzas, al Instituto le fue asignado un presupuesto para el ejercicio fiscal 2022, por la cantidad de \$7,832,945.00.

Panorama económico

Se ha trabajado llevando a cabo las actividades relevantes indispensables para el logro de las metas del instituto en apego a la Programación realizada.

Autorización e historia

El Instituto fue creado mediante Decreto del Honorable Congreso del Estado de fecha 31 de enero de 2017; contando con la estructura orgánica autorizada por la Secretaría de Finanzas y Administración, con registro Núm. GEP1824/09/05/06/19 y que cuenta con Reglamento Interior publicado en el Periódico Oficial de fecha 15 de Enero 2020.



INSTITUTO DE PROFESIONALIZACIÓN DEL MAGISTERIO POBLANO

NOTAS A LOS ESTADOS FINANCIEROS
AL 31 DE DICIEMBRE DE 2022

Organización y objeto social

Objeto social: ofrecer capacitación para la Profesionalización del personal docente; así como la creación de programas de regularización idóneos, pertinentes y congruentes con los niveles de excelencia que se planea conseguir, logrando con esto la actualización de conocimientos profesionales, la superación y desarrollo del personal docente, directivo y de supervisión, de los niveles de educación Básica y Media Superior.

Principal actividad: impulsar la Profesionalización conforme a la normatividad vigente, la mejora de los planes y programas de estudio en materia de formación continua, desarrollo de capacidades de liderazgo y gestión.

Ejercicio fiscal: 2022

Régimen jurídico: Personalidad jurídica y patrimonio propio, sectorizado a la Secretaría de Educación del Estado de Puebla.

Consideraciones fiscales el ente: el Instituto tiene obligación de pagar retenciones de ISR por sueldos y salarios, y honorarios.

Estructura organizacional: se encuentra autorizada mediante Registro GEP1824/09/05/06/19.

Base de preparación de los estados Financieros

Es importante considerar lo siguiente

Se ha observado la normatividad emitida por el CONAC por lo cual se manejan los formatos que emite el sistema automatizado de Administración y Contabilidad Gubernamental.

Postulados básicos: se han aplicado los postulados básicos de la contabilidad gubernamental emitidos por el CONAC.

Características del sistema de Contabilidad gubernamental

A partir de la creación del Instituto se implementó el sistema INDETEC: SAACG.Net, para registrar operaciones y generar información financiera armonizada de acuerdo a los lineamientos emitidos por el Consejo Nacional de Armonización Contable (CONAC) con lo cual se emiten estados financieros armonizados con el objetivo de dar cumplimiento a la Ley General de Contabilidad Gubernamental.



INSTITUTO DE PROFESIONALIZACIÓN DEL MAGISTERIO POBLANO

NOTAS A LOS ESTADOS FINANCIEROS
AL 31 DE DICIEMBRE DE 2022

Políticas de contabilidad significativas

Efectos de la inflación en la información financiera

Actualización: no se ha actualizado ningún método para la actualización del valor del activo fijo, en razón que a la fecha no se ha realizado ninguna adquisición de bienes muebles.

Efectivo y equivalentes de efectivo

No existen operaciones efectuadas por el organismo en moneda extranjera.

Inversiones financieras

No existen

Instrumentos financieros derivados

No existen

Bienes muebles e inmuebles

No existe documento del cual se derive el valor del inmueble del organismo

Provisiones

Las provisiones existentes corresponden a prestaciones y contribuciones pendientes de enterar.

Beneficios a los empleados

Dentro del capítulo 1000 servicios personales, no se consideran beneficios extraordinarios a los empleados del Instituto.

Patrimonio.

Conforme al decreto de creación el organismo cuenta con patrimonio propio mismo que está representado en los Activos, el Inmueble que ocupa el Instituto se encuentra en trámites por parte Comité Administrador Poblano para la Construcción de Espacios Educativos CAPCEE.



INSTITUTO DE PROFESIONALIZACIÓN DEL MAGISTERIO POBLANO

NOTAS A LOS ESTADOS FINANCIEROS
AL 31 DE DICIEMBRE DE 2022

Reconocimiento de ingresos

Se ha observado la normatividad emitida por el CONAC

Reconocimiento de gastos


Se ha observado la normatividad emitida por el CONAC

“Bajo protesta de decir verdad declaramos que los Estados Financieros y sus notas, son razonablemente correctos y son responsabilidad del emisor”.





Mtro. Patricio Morán Márquez
Director General



Ing. Cesar Iván Cruz Martínez
Encargado de la Unidad de Recursos
Financieros, Control y Seguimiento



**INSTITUTO DE PROFESIONALIZACIÓN DEL MAGISTERIO
PUEBLA**

Estados de Resultados

Del 01/dic./2022 al 31/dic./2022

Usr: SUPERVISOR
Rep: rptEstadoResultado

Fecha y hora de Impresión 10/ene./2023
10.47 a. m.

	PERIODO	%	ACUMULADO	%
	1/dic. al 31/dic./2022		01/ene al 31/dic./2022	
INGRESOS Y OTROS BENEFICIOS				
INGRESOS DE GESTIÓN	\$0.00	0.00 %	\$0.00	0.00 %
PARTICIPACIONES, APORTACIONES, CONVENIOS, INCENTIVOS DERIV	\$786,050.64	100.00 %	\$7,627,750.88	100.00 %
TRANSFERENCIAS, ASIGNACIONES, SUBSIDIOS Y SUBVENCIONES, Y PENSIONES SUBSIDIOS Y SUBVENCIONES	\$786,050.64	100.00 %	\$7,627,750.88	100.00 %
OTROS INGRESOS Y BENEFICIOS	\$0.00	0.00 %	\$0.00	0.00 %
Total de Ingresos	\$786,050.64	100.00 %	\$7,627,750.88	100.00 %
GASTOS Y OTRAS PÉRDIDAS				
GASTOS DE FUNCIONAMIENTO	\$1,041,287.77	132.47 %	\$6,781,127.04	88.90 %
SERVICIOS PERSONALES	\$614,457.34	78.17 %	\$3,497,360.14	45.85 %
MATERIALES Y SUMINISTROS	\$68,607.57	8.72 %	\$694,864.05	9.10 %
SERVICIOS GENERALES	\$358,222.86	45.57 %	\$2,588,902.85	33.94 %
TRANSFERENCIAS, ASIGNACIONES, SUBSIDIOS Y OTRAS AYUDAS	\$0.00	0.00 %	\$0.00	0.00 %
PARTICIPACIONES Y APORTACIONES	\$0.00	0.00 %	\$0.00	0.00 %
INTERESES, COMISIONES Y OTROS GASTOS DE LA DEUDA PÚBLICA	\$0.00	0.00 %	\$0.00	0.00 %
OTROS GASTOS Y PÉRDIDAS EXTRAORDINARIAS	\$0.00	0.00 %	\$0.00	0.00 %
INVERSIÓN PÚBLICA	\$0.00	0.00 %	\$0.00	0.00 %
Total de Gastos y otras Perdidas	\$1,041,287.77	132.47 %	\$6,781,127.04	88.90 %
Ahorro / Desahorro Neto del Ejercicio	-\$255,237.13	-32.47 %	\$846,623.84	11.09 %

MTRO. PATRICIO MORÁN MARQUEZ
DIRECTOR GENERAL

ING. CESAR IVÁN CRUZ MARTINEZ
ENCARGADO DE LA U. DE RECURSOS FINANCIEROS C. Y S.



INSTITUTO DE PROFESIONALIZACIÓN DEL MAGISTERIO PUEBLA

Estado de Origen y Aplicación de Recursos

Del 01/dic./2022 al 31/dic./2022

Usu: SUPERVISOR

Rep: rptEstadoOrigenAplicacion

Fecha y hora de Impresión 10/ene./2023
10:49 a. m.

ORIGEN DE LOS RECURSOS

EXISTENCIA EN EFECTIVO Y EQUIVALENTES AL	\$1,349,581.65
TRANSFERENCIAS, ASIGNACIONES, SUBSIDIOS Y SUBVEN	\$786,050.64
Disminuciones del Activo	\$808,275.27
Incrementos del Pasivo	\$1,172,010.37
TOTAL ORIGEN	\$4,115,917.93

APLICACIÓN DE LOS RECURSOS

SERVICIOS PERSONALES	\$614,457.34
MATERIALES Y SUMINISTROS	\$68,607.57
SERVICIOS GENERALES	\$358,222.86
Incrementos del Activo	\$808,275.27
Disminuciones del Pasivo	\$1,068,156.35
Disminuciones del Patrimonio	\$703,779.55
EXISTENCIA EN EFECTIVO Y EQUIVALENTES AL	\$494,418.99
TOTAL APLICACION	\$4,115,917.93



MTRO. PATRICIO MORAN MARQUEZ


DIRECTOR GENERAL


ING. CESAR IVAN CRUZ MARTINEZ

ENCARGADO DE LA U. DE RECURSOS FINANCIEROS C. Y S.

Indicador	Resultado	Parametro
01.- LIQUIDEZ (Activo Circulante / Pasivo Circulante)		
\$498,125.80 / \$381,513.39	1.31	a) Positivo = mayor de 1.1 veces b) Aceptable = de 1.0 a 1.1 veces c) No aceptable = menor a 1.0 veces
Se dispone de 1.31 de activo circulante para pagar cada \$1.00 de obligaciones a corto plazo. Por lo que se cuenta con liquidez.		
02.- MÁRGEN DE SEGURIDAD ((Activo Circulante - Pasivo Circulante) / Pasivo Circulante)		
(\$498,125.80 - \$381,513.39) / \$381,513.39	30.56%	a) Positivo = mayor a 35% b) Aceptable = de 0% a 35% c) No aceptable = menor a 0%
Se cuenta con un nivel aceptable de margen de seguridad para solventar contingencias.		
03.- PROPORCIÓN DEL PASIVO A CORTO PLAZO SOBRE EL PASIVO TOTAL (Pasivo Circulante/Pasivo Total)		
(\$381,513.39 / \$381,513.39)	100.00%	a) Positivo = mayor o igual a 50% b) No Aceptable = menor a 50%
El resultado indica que el financiamiento a corto plazo predomina respecto al pasivo a largo plazo.		
04.- SOLVENCIA (Pasivo Total / Activo Total)		
\$381,513.39 / \$804,701.38	47.41%	a) Positivo = mayor a 35% b) Aceptable = de 0% a 35% c) No aceptable = menor a 0%
Se cuenta con un nivel aceptable de solvencia para cumplir con sus compromisos a largo plazo.		
05.- AUTONOMÍA FINANCIERA (Ingresos Propios / Ingresos Totales)		
\$7,627,750.88 / \$7,627,750.88	100.00%	a) Positivo = mayor o igual a 50% b) No aceptable = menor a 50%
El resultado refleja el porcentaje de los ingresos propios, por lo que se cuenta con autonomía financiera.		
06.- AUTONOMÍA FINANCIERA PARA CUBRIR EL GASTO CORRIENTE (Ingresos Propios / Gasto Corriente)		
\$7,627,750.88 / \$6,770,671.56	112.65%	a) Positivo = mayor al 55% b) Aceptable = 45% al 55% c) No aceptable = menor al 45%
El gasto corriente es cubierto en un 112.65% con recursos propios, por lo cual se cuenta con un nivel positivo de autonomía financiera, para cubrir su gasto corriente.		
07.- REALIZACIÓN DE INVERSIONES, SERVICIOS Y BENEFICIO SOCIAL (Gasto de capital / Otros Ingresos)		
	0.00	a) Positivo = mayor al 70% b) Aceptable = 60% al 70% c) No aceptable = menor al 60%
08.- RESULTADO FINANCIERO ((Saldo Inicial + Ingresos Totales) / Gasto Total)		
\$1,424,674.36 + \$7,627,750.88 / \$6,770,671.56	1.34	a) Positivo = Igual o mayor a 1 b) No Aceptable = Menor a 1
Se cuenta con un nivel Positivo de equilibrio financiero en la administración de los recursos.		
09.- PROPORCIÓN DEL GASTO CORRIENTE SOBRE EL GASTO TOTAL (Gasto corriente / Gasto Total)		
\$6,770,671.56 / \$6,770,671.56	100.00%	
El gasto corriente representan el 100.00% del gasto total.		
10.- PROPORCIÓN DE LOS SERVICIOS PERSONALES S/GASTO CORRIENTE (Servicios Personales/Gasto corriente)		
\$3,497,360.14 / \$6,770,671.56	51.65%	
Los servicios personales representan el 51.65% del gasto corriente.		

Indicador	Resultado	Parametro
-----------	-----------	-----------


MTRO. PATRICIO MORAN MÁRQUEZ
DIRECTOR GENERAL


ING. CESAR IVAN CRUZ MARTINEZ
ENCARGADO DE LA U. DE RECURSOS FINANCIEROS C. Y S.



ESTADOS E INFORMES

PRESUPUESTARIOS



INSTITUTO DE PROFESIONALIZACIÓN DEL MAGISTERIO POBLANO
PUERTO RICO

Estado Analítico de Ingresos
 Del 01/ene./2022 Al 31/dic./2022

Fecha y hora de Impresión: 10/ene./2023 10:54 a. m.

Usu: SUPERVISOR
 Rep: rptEstadoPresupuestoIngresosRB_CP_2019

Rubro de Ingresos	Ingreso					Diferencia (6=5-1)
	Estimado (1)	Ampliaciones y Reducciones (2)	Modificado (3=1+2)	Devengado (4)	Recaudado (5)	
IMPUESTOS	\$0.00	\$0.00	\$0.00	\$0.00	\$0.00	0.00
CUOTAS Y APORTACIONES DE SEGURIDAD SOCIAL	\$0.00	\$0.00	\$0.00	\$0.00	\$0.00	0.00
CONTRIBUCIONES DE MEJORAS	\$0.00	\$0.00	\$0.00	\$0.00	\$0.00	0.00
DERECHOS	\$0.00	\$0.00	\$0.00	\$0.00	\$0.00	0.00
PRODUCTOS	\$0.00	\$0.00	\$0.00	\$0.00	\$0.00	0.00
APROVECHAMIENTOS	\$0.00	\$0.00	\$0.00	\$0.00	\$0.00	0.00
INGRESOS POR VENTA DE BIENES, PRESTACIÓN DE SERVICIOS Y OTRAS PARTICIPACIONES, APORTACIONES, CONVENIOS, INCENTIVOS DERIVADOS DE TRANSFERENCIAS, ASIGNACIONES, SUBSIDIOS Y SUBVENCIONES, Y PRODUCTOS	\$7,832,945.00	\$0.00	\$7,832,945.00	\$7,627,750.88	\$7,627,750.88	-205,194.12
Total	\$7,832,945.00	\$0.00	\$7,832,945.00	\$7,627,750.88	\$7,627,750.88	-205,194.12

Estado Analítico de Ingresos por Fuente de Financiamiento	Ingreso					Diferencia (6=5-1)
	Estimado (1)	Ampliaciones / Reducciones (2)	Modificado (3=1+2)	Devengado (4)	Recaudado (5)	
Ingresos del Poder Ejecutivo Federal o Estatal y de los Municipios						
IMPUESTOS	\$0.00	\$0.00	\$0.00	\$0.00	\$0.00	0.00
CUOTAS Y APORTACIONES DE SEGURIDAD SOCIAL	\$0.00	\$0.00	\$0.00	\$0.00	\$0.00	0.00
CONTRIBUCIONES DE MEJORAS	\$0.00	\$0.00	\$0.00	\$0.00	\$0.00	0.00
DERECHOS	\$0.00	\$0.00	\$0.00	\$0.00	\$0.00	0.00
PRODUCTOS	\$0.00	\$0.00	\$0.00	\$0.00	\$0.00	0.00
APROVECHAMIENTOS	\$0.00	\$0.00	\$0.00	\$0.00	\$0.00	0.00
PARTICIPACIONES, APORTACIONES, CONVENIOS, INCENTIVOS DE TRANSFERENCIAS, ASIGNACIONES, SUBSIDIOS Y SUBVENCIONES	\$7,832,945.00	\$0.00	\$7,832,945.00	\$7,627,750.88	\$7,627,750.88	-205,194.12
Ingresos de los Entes Públicos de los Poderes Legislativo y Judicial, de los Órganos Autónomos y del Sector Paraestatal o Paramunicipal, así como de las Empresas Productivas del Estado						
CUOTAS Y APORTACIONES DE SEGURIDAD SOCIAL	\$0.00	\$0.00	\$0.00	\$0.00	\$0.00	0.00
PRODUCTOS	\$0.00	\$0.00	\$0.00	\$0.00	\$0.00	0.00
INGRESOS POR VENTA DE BIENES, PRESTACIÓN DE SERVICIOS Y SUBVENCIONES, ASIGNACIONES, SUBSIDIOS Y SUBVENCIONES	\$0.00	\$0.00	\$0.00	\$0.00	\$0.00	0.00
Ingresos Derivados de Financiamiento						
INGRESOS DERIVADOS DE FINANCIAMIENTOS	\$0.00	\$0.00	\$0.00	\$0.00	\$0.00	0.00
Total	\$7,832,945.00	\$0.00	\$7,832,945.00	\$7,627,750.88	\$7,627,750.88	-205,194.12
Ingresos Excedentes						




INSTITUTO DE PROFESIONALIZACIÓN DEL MAGISTERIO POBLANO

Estado Analítico de Ingresos
Del 01/ene./2022 Al 31/dic./2022

Fecha y hora de Impresión 10/ene./2023 10:54 a. m.

Usu: SUPERVISOR
Rep: rptEstadoPresupuestoIngresosRB_CP_2019


MTRO. PATRICIO MORAN MARQUEZ
DIRECTOR GENERAL



ING. CESAR IVAN CRUZ MARTINEZ
ENCARGADO DE LA U. DE RECURSOS FINANCIEROS C. Y S.



INSTITUTO DE PROFESIONALIZACIÓN DEL MAGISTERIO POBLANO

Estado Analítico del Ejercicio del Presupuesto de Egresos Clasificación por Objeto del Gasto (Capítulo y Concepto)

Fecha y hora de Impresión: 10/ene./2023 10:56 a. m.

Usu: SUPERVISOR
Rep: rptEstadoPresupuestoEgresos_CP_CTO

Concepto	Egresos					
	Aprobado 1	Ampliaciones / (Reducciones) 2	Modificado 3=(1+2)	Devengado 4	Pagado 5	Subejercicio 6 = (3 - 4)
TRANSFERENCIAS INTERNAS Y ASIGNACIONES AL SECTOR PÚBLICO	\$0.00	\$0.00	\$0.00	\$0.00	\$0.00	\$0.00
TRANSFERENCIAS AL RESTO DEL SECTOR PÚBLICO	\$0.00	\$0.00	\$0.00	\$0.00	\$0.00	\$0.00
SUBSIDIOS Y SUBVENCIONES	\$0.00	\$0.00	\$0.00	\$0.00	\$0.00	\$0.00
AYUDAS SOCIALES	\$0.00	\$0.00	\$0.00	\$0.00	\$0.00	\$0.00
PENSIONES Y JUBILACIONES	\$0.00	\$0.00	\$0.00	\$0.00	\$0.00	\$0.00
TRANSFERENCIAS A FIDEICOMISOS, MANDATOS Y OTROS ANALOGOS	\$0.00	\$0.00	\$0.00	\$0.00	\$0.00	\$0.00
TRANSFERENCIAS A LA SEGURIDAD SOCIAL DONATIVOS	\$0.00	\$0.00	\$0.00	\$0.00	\$0.00	\$0.00
TRANSFERENCIAS AL EXTERIOR	\$0.00	\$0.00	\$0.00	\$0.00	\$0.00	\$0.00
BIENES MUEBLES, INMUEBLES E INTANGIBLES	\$0.00	\$0.00	\$0.00	\$0.00	\$0.00	\$0.00
MOBILIARIO Y EQUIPO DE ADMINISTRACIÓN	\$0.00	\$0.00	\$0.00	\$0.00	\$0.00	\$0.00
MOBILIARIO Y EQUIPO EDUCACIONAL Y RECREATIVO	\$0.00	\$0.00	\$0.00	\$0.00	\$0.00	\$0.00
EQUIPO E INSTRUMENTAL MEDICO Y DE LABORATORIO	\$0.00	\$0.00	\$0.00	\$0.00	\$0.00	\$0.00
VEHICULOS Y EQUIPO DE TRANSPORTE	\$0.00	\$0.00	\$0.00	\$0.00	\$0.00	\$0.00
EQUIPO DE DEFENSA Y SEGURIDAD	\$0.00	\$0.00	\$0.00	\$0.00	\$0.00	\$0.00
MAQUINARIA, OTROS EQUIPOS Y HERRAMIENTAS	\$0.00	\$0.00	\$0.00	\$0.00	\$0.00	\$0.00
ACTIVOS BIOLÓGICOS	\$0.00	\$0.00	\$0.00	\$0.00	\$0.00	\$0.00
BIENES INMUEBLES	\$0.00	\$0.00	\$0.00	\$0.00	\$0.00	\$0.00
ACTIVOS INTANGIBLES	\$0.00	\$0.00	\$0.00	\$0.00	\$0.00	\$0.00
INVERSIÓN PÚBLICA	\$0.00	\$0.00	\$0.00	\$0.00	\$0.00	\$0.00
OBRA PÚBLICA EN BIENES DE DOMINIO PÚBLICO	\$0.00	\$0.00	\$0.00	\$0.00	\$0.00	\$0.00
OBRA PÚBLICA EN BIENES PROPIOS	\$0.00	\$0.00	\$0.00	\$0.00	\$0.00	\$0.00
PROYECTOS PRODUCTIVOS Y ACCIONES DE FOMENTO	\$0.00	\$0.00	\$0.00	\$0.00	\$0.00	\$0.00
INVERSIONES FINANCIERAS Y OTRAS PROVISIONES	\$0.00	\$0.00	\$0.00	\$0.00	\$0.00	\$0.00
INVERSIONES PARA EL FOMENTO DE ACTIVIDADES PRODUCTIVAS	\$0.00	\$0.00	\$0.00	\$0.00	\$0.00	\$0.00
ACCIONES Y PARTICIPACIONES DE CAPITAL	\$0.00	\$0.00	\$0.00	\$0.00	\$0.00	\$0.00
COMPRA DE TÍTULOS Y VALORES	\$0.00	\$0.00	\$0.00	\$0.00	\$0.00	\$0.00
CONCESIÓN DE PRÉSTAMOS	\$0.00	\$0.00	\$0.00	\$0.00	\$0.00	\$0.00
INVERSIONES EN FIDEICOMISOS, MANDATOS Y OTROS ANALOGOS	\$0.00	\$0.00	\$0.00	\$0.00	\$0.00	\$0.00
OTRAS INVERSIONES FINANCIERAS	\$0.00	\$0.00	\$0.00	\$0.00	\$0.00	\$0.00
PROVISIONES PARA CONTINGENCIAS Y OTRAS EROGACIONES ESPECIALES	\$0.00	\$0.00	\$0.00	\$0.00	\$0.00	\$0.00
PARTICIPACIONES Y APORTACIONES	\$0.00	\$0.00	\$0.00	\$0.00	\$0.00	\$0.00
PARTICIPACIONES	\$0.00	\$0.00	\$0.00	\$0.00	\$0.00	\$0.00
APORTACIONES	\$0.00	\$0.00	\$0.00	\$0.00	\$0.00	\$0.00



INSTITUTO DE PROFESIONALIZACIÓN DEL MAGISTERIO POBLANO

PUEBLA

Estado Analítico del Ejercicio del Presupuesto de Egresos Clasificación por Objeto del Gasto (Capítulo y Concepto)

Usr: SUPERVISOR
Rep: rptEstadoPresupuestoEgresos_CP_CTO

Fecha y hora de Impresión: 10/ene./2023 10:56 a. m.

Concepto	Egresos					
	Aprobado 1	Ampliaciones / (Reducciones) 2	Modificado 3=(1+2)	Devengado 4	Pagado 5	Subejercicio 6 = (3 - 4)
CONVENIOS	\$0.00	\$0.00	\$0.00	\$0.00	\$0.00	\$0.00
DEUDA PÚBLICA	\$0.00	\$0.00	\$0.00	\$0.00	\$0.00	\$0.00
AMORTIZACIÓN DE LA DEUDA PÚBLICA	\$0.00	\$0.00	\$0.00	\$0.00	\$0.00	\$0.00
INTERESES DE LA DEUDA PÚBLICA	\$0.00	\$0.00	\$0.00	\$0.00	\$0.00	\$0.00
COMISIONES DE LA DEUDA PÚBLICA	\$0.00	\$0.00	\$0.00	\$0.00	\$0.00	\$0.00
GASTOS DE LA DEUDA PÚBLICA	\$0.00	\$0.00	\$0.00	\$0.00	\$0.00	\$0.00
COSTO POR COBERTURAS	\$0.00	\$0.00	\$0.00	\$0.00	\$0.00	\$0.00
APOYOS FINANCIEROS	\$0.00	\$0.00	\$0.00	\$0.00	\$0.00	\$0.00
ADEUDOS DE EJERCICIOS FISCALES ANTERIORES (ADEFAS)	\$0.00	\$0.00	\$0.00	\$0.00	\$0.00	\$0.00
Total del Gasto	\$7,832,945.00	-\$140,098.00	\$7,692,847.00	\$6,770,671.56	\$6,687,367.11	\$922,175.44


 Mtro. PATRICIO MORAN MARQUEZ
 DIRECTOR GENERAL


 ING. CESAR VAN CRUZ MARTINEZ
 ENCARGADO DE LA U. DE RECURSOS FINANCIEROS C. Y S.



INSTITUTO DE PROFESIONALIZACION DEL MAGISTERIO POBLANO PUEBLA

Estado Analítico del Ejercicio del Presupuesto de Egresos Clasificación Económica (por Tipo de Gasto)

Fecha y hora de Impresión | 10/ene./2023 | 10:57 a. m.

Usr: SUPERVISOR
Rep: rptEstadoPresupuestoEgresos_CL2

| Del 01/ene./2022 Al 31/dic./2022

Concepto	Egresos					
	Aprobado 1	Ampliaciones / (Reducciones) 2	Modificado 3=(1+2)	Devengado 4	Pagado 5	Subejercicio 6 = (3 - 4)
Gasto Corriente	\$7,832,945.00	-\$140,098.00	\$7,692,847.00	\$6,770,671.56	\$6,687,367.11	\$922,175.44
Gasto de Capital	\$0.00	\$0.00	\$0.00	\$0.00	\$0.00	\$0.00
Amortización de la deuda y disminución de pasivos	\$0.00	\$0.00	\$0.00	\$0.00	\$0.00	\$0.00
Pensiones y Jubilaciones	\$0.00	\$0.00	\$0.00	\$0.00	\$0.00	\$0.00
Participaciones	\$0.00	\$0.00	\$0.00	\$0.00	\$0.00	\$0.00
Total del Gasto	\$7,832,945.00	-\$140,098.00	\$7,692,847.00	\$6,770,671.56	\$6,687,367.11	\$922,175.44

Mtro. PATRICIO MORAN MARQUEZ

DIRECTOR GENERAL

ING. CESAR VAN CRUZ MARTINEZ

ENCARGADO DE LA U. DE RECURSOS FINANCIEROS C. Y S.



INSTITUTO DE PROFESIONALIZACIÓN DEL MAGISTERIO POBLANO

PUEBLA
ESTADO DE PUEBLA


Estado Analítico del Ejercicio del Presupuesto de Egresos

Clasificación Administrativa
| Del 01/ene./2022 Al 31/dic/2022

Fecha y hora de impresión
10/ene./2023
10:58 a. m.

Usu SUPERVISOR
Rep: rpt/EstadoPresupuestEgresos_UA3

Concepto	Egresos						Subejercicio
	Aprobado	Ampliaciones / (Reducciones)	Modificado	Devengado	Pagado		
1		2	3=(1+2)	4	5	6 = (3 - 4)	
Sin Ramo/Dependencia							
INSTITUTO DE PROFESIONALIZACIÓN DEL MAGISTERIO F	\$7,832,945.00	-\$140,098.00	\$7,692,847.00	\$6,770,671.56	\$6,687,367.11	\$922,175.44	
Sin Ramo/Dependencia	\$7,832,945.00	-\$140,098.00	\$7,692,847.00	\$6,770,671.56	\$6,687,367.11	\$922,175.44	
Total del Gasto	\$7,832,945.00	-\$140,098.00	\$7,692,847.00	\$6,770,671.56	\$6,687,367.11	\$922,175.44	


 MTR. PATRICIO MORAN MARQUEZ
 DIRECTOR GENERAL


 ING. CESAR IVAN CRUZ MARTINEZ

ENCARGADO DE LA U. DE RECURSOS FINANCIEROS C. Y S.



INSTITUTO DE PROFESIONALIZACIÓN DEL MAGISTERIO POBLANO


Estado Analítico del Ejercicio del Presupuesto de Egresos Clasificación Administrativa - Orden de Gobierno

Fecha y hora de impresión: 10/ene./2023 10:59 a. m.

Usu: SUPERVISOR
Rep: rptEstadoPresupuestoEgresos_UA3_GB_SC

Del 01/ene./2022 Al 31/dic./2022

Concepto	Egresos					
	Aprobado 1	Ampliaciones / (Reducciones) 2	Modificado 3=(1+2)	Devengado 4	Pagado 5	Subejercicio 6 = (3 - 4)
TOTAL DEL GASTO	\$7,832,945.00	-\$140,098.00	\$7,692,847.00	\$6,770,671.56	\$6,687,367.11	\$922,175.44
MODER EJECUTIVO	\$7,832,945.00	-\$140,098.00	\$7,692,847.00	\$6,770,671.56	\$6,687,367.11	\$922,175.44
MODER LEGISLATIVO	\$0.00	\$0.00	\$0.00	\$0.00	\$0.00	\$0.00
MODER JUDICIAL	\$0.00	\$0.00	\$0.00	\$0.00	\$0.00	\$0.00
ORGANOS AUTONOMOS	\$0.00	\$0.00	\$0.00	\$0.00	\$0.00	\$0.00


 Mtro. PATRICIO MORAN MARQUEZ
 DIRECTOR GENERAL



ING. CESAR IVAN CRUZ MARTINEZ
 ENCARGADO DE LA U. DE RECURSOS FINANCIEROS C. Y S.



INSTITUTO DE PROFESIONALIZACIÓN DEL MAGISTERIO POBLANO


Estado Analítico del Ejercicio del Presupuesto de Egresos

Usr: SUPERVISOR
Rep: rptEstadoPresupuestoEgresos_UA3_GB_SC

Fecha y hora de impresión: 10/ene./2023 11:03 a. m.

Clasificación Administrativa - Sector Paraestatal
| Del 01/ene./2022 Al 31/dic./2022

Concepto	Egresos					
	Aprobado	Ampliaciones / (Reducciones)	Modificado	Devengado	Pagado	Subejercicio
	1	2	3=(1+2)	4	5	6 = (3 - 4)
TOTAL DEL GASTO	\$0.00	\$0.00	\$0.00	\$0.00	\$0.00	\$0.00
ENTIDADES PARAESTATALES Y FIDEICOMISOS NO EMPRESARIALES Y NO FINANCIEROS	\$0.00	\$0.00	\$0.00	\$0.00	\$0.00	\$0.00
ENTIDADES PARAESTATALES EMPRESARIALES NO FINANCIERAS CON PARTICIPACION ESTATAL MAYORITARIA	\$0.00	\$0.00	\$0.00	\$0.00	\$0.00	\$0.00
FIDEICOMISOS EMPRESARIALES NO FINANCIEROS CON PARTICIPACION ESTATAL MAYORITARIA	\$0.00	\$0.00	\$0.00	\$0.00	\$0.00	\$0.00
ENTIDADES PARAESTATALES EMPRESARIALES FINANCIERAS MONETARIAS CON PARTICIPACION ESTATAL MAYORITARIA	\$0.00	\$0.00	\$0.00	\$0.00	\$0.00	\$0.00
ENTIDADES PARAESTATALES EMPRESARIALES FINANCIERAS NO MONETARIAS CON PARTICIPACION ESTATAL MAYORITARIA	\$0.00	\$0.00	\$0.00	\$0.00	\$0.00	\$0.00
FIDEICOMISOS FINANCIEROS PUBLICOS CON PARTICIPACION ESTATAL MAYORITARIA	\$0.00	\$0.00	\$0.00	\$0.00	\$0.00	\$0.00


 Mtro. PATRICIO MORAN MARQUEZ
 DIRECTOR GENERAL


 ING. CESAR IVAN CRUZ MARTINEZ

ENCARGADO DE LA U. DE RECURSOS FINANCIEROS C. Y S.



INSTITUTO DE PROFESIONALIZACIÓN DEL MAGISTERIO POBLANO


Estado Analítico del Ejercicio del Presupuesto de Egresos Clasificación Funcional (Finalidad y Función)

Usr: SUPERVISOR
Rep: rptEstadoPresupuestoEgresos_FN3

Fecha y hora de Impresión | 10/ene./2023 | 11:04 a. m.

Del 01/ene./2022 Al 31/dic./2022

Concepto	Egresos					
	Aprobado	Ampliaciones / (Reducciones)	Modificado	Devengado	Pagado	Subejercicio
1	\$0.00	2	3=(1+2)	4	5	6 = (3 - 4)
ADEUDOS DE EJERCICIOS FISCALES ANTERIORES	\$0.00	\$0.00	\$0.00	\$0.00	\$0.00	\$0.00
Total del Gasto	\$7,832,945.00	-\$140,098.00	\$7,692,847.00	\$6,770,671.56	\$6,687,367.11	\$922,175.44


MTRG-PATRICIO MORAN MARQUEZ
DIRECTOR GENERAL



ING. CESAR IVAN CRUZ MARTINEZ
ENCARGADO DE LA U. DE RECURSOS FINANCIEROS C. Y S.



INSTITUTO DE PROFESIONALIZACIÓN DEL MAGISTERIO POBLANO

Estado Analítico del Ejercicio del Presupuesto por Capítulo del Gasto Del 01/ene./2022 Al 31/dic./2022

Usu SUPERVISOR

Rep rptEstadoAnalíticoPresupuestoEgresos

Fecha y 10/ene./2023

hora de Impresión 11:06 a. m.

Ejercicio del Presupuesto

	Egresos Aprobado	Ampliaciones / (Reducciones)	Egresos Modificado	Egresos Comprometido	Egresos Devengado	Egresos Ejercido	Pagado	Subejercicio
1000	\$4,207,502.00	\$0.00	\$4,207,502.00	\$3,497,360.14	\$3,497,360.14	\$3,431,371.82	\$3,431,371.82	\$710,141.86
1100	\$1,846,200.00	\$0.00	\$1,846,200.00	\$1,569,742.00	\$1,569,742.00	\$1,569,742.00	\$1,569,742.00	\$276,458.00
1130	\$1,846,200.00	\$0.00	\$1,846,200.00	\$1,569,742.00	\$1,569,742.00	\$1,569,742.00	\$1,569,742.00	\$276,458.00
1132	\$1,846,200.00	\$0.00	\$1,846,200.00	\$1,569,742.00	\$1,569,742.00	\$1,569,742.00	\$1,569,742.00	\$276,458.00
1300	\$1,800,566.00	\$0.00	\$1,800,566.00	\$1,447,690.06	\$1,447,690.06	\$1,447,690.06	\$1,447,690.06	\$352,875.94
1320	\$298,903.00	\$0.00	\$298,903.00	\$224,225.01	\$224,225.01	\$224,225.01	\$224,225.01	\$74,877.99
1321	\$63,000.00	\$0.00	\$63,000.00	\$26,304.54	\$26,304.54	\$26,304.54	\$26,304.54	\$36,685.48
1322	\$235,903.00	\$0.00	\$235,903.00	\$197,920.47	\$197,920.47	\$197,920.47	\$197,920.47	\$37,982.53
1340	\$1,501,663.00	\$0.00	\$1,501,663.00	\$1,223,465.05	\$1,223,465.05	\$1,223,465.05	\$1,223,465.05	\$278,197.95
1348	\$1,501,663.00	\$0.00	\$1,501,663.00	\$1,223,465.05	\$1,223,465.05	\$1,223,465.05	\$1,223,465.05	\$278,197.95
1400	\$516,936.00	\$0.00	\$516,936.00	\$440,220.08	\$440,220.08	\$374,231.76	\$374,231.76	\$76,715.92
1410	\$480,012.00	\$0.00	\$480,012.00	\$408,824.24	\$408,824.24	\$374,231.76	\$374,231.76	\$71,187.76
1411	\$480,012.00	\$0.00	\$480,012.00	\$408,824.24	\$408,824.24	\$374,231.76	\$374,231.76	\$71,187.76
1430	\$36,924.00	\$0.00	\$36,924.00	\$31,395.84	\$31,395.84	\$0.00	\$0.00	\$5,528.16
1431	\$36,924.00	\$0.00	\$36,924.00	\$31,395.84	\$31,395.84	\$0.00	\$0.00	\$5,528.16
1500	\$43,800.00	\$0.00	\$43,800.00	\$39,708.00	\$39,708.00	\$39,708.00	\$39,708.00	\$4,092.00
1540	\$43,800.00	\$0.00	\$43,800.00	\$39,708.00	\$39,708.00	\$39,708.00	\$39,708.00	\$4,092.00
1543	\$43,800.00	\$0.00	\$43,800.00	\$39,708.00	\$39,708.00	\$39,708.00	\$39,708.00	\$4,092.00
2000	\$579,326.00	\$112,965.45	\$692,291.45	\$689,267.94	\$689,267.94	\$689,267.94	\$689,267.94	\$3,023.51
2100	\$418,861.00	\$40,004.16	\$458,865.16	\$457,313.55	\$457,313.55	\$457,313.55	\$457,313.55	\$1,551.61
2110	\$185,910.00	\$40,002.24	\$225,912.24	\$225,912.24	\$225,912.24	\$225,912.24	\$225,912.24	\$0.00
2111	\$185,910.00	\$40,002.24	\$225,912.24	\$225,912.24	\$225,912.24	\$225,912.24	\$225,912.24	\$0.00
2140	\$199,955.00	\$1.92	\$199,956.92	\$199,956.92	\$199,956.92	\$199,956.92	\$199,956.92	\$0.00
2141	\$199,955.00	\$1.92	\$199,956.92	\$199,956.92	\$199,956.92	\$199,956.92	\$199,956.92	\$0.00
2160	\$32,996.00	\$0.00	\$32,996.00	\$31,444.39	\$31,444.39	\$31,444.39	\$31,444.39	\$1,551.61
2161	\$32,996.00	\$0.00	\$32,996.00	\$31,444.39	\$31,444.39	\$31,444.39	\$31,444.39	\$1,551.61
2200	\$57,097.00	\$47,790.00	\$104,887.00	\$104,814.22	\$104,814.22	\$104,814.22	\$104,814.22	\$72.78
2210	\$34,998.00	\$47,790.00	\$82,788.00	\$82,741.38	\$82,741.38	\$82,741.38	\$82,741.38	\$46.62
2212	\$34,998.00	\$23,790.00	\$58,788.00	\$58,781.08	\$58,781.08	\$58,781.08	\$58,781.08	\$6.92
2213	\$0.00	\$24,000.00	\$24,000.00	\$23,960.30	\$23,960.30	\$23,960.30	\$23,960.30	\$39.70
2230	\$22,099.00	\$0.00	\$22,099.00	\$22,072.84	\$22,072.84	\$22,072.84	\$22,072.84	\$26.16
2231	\$22,099.00	\$0.00	\$22,099.00	\$22,072.84	\$22,072.84	\$22,072.84	\$22,072.84	\$26.16
2400	\$13,001.00	-\$4.16	\$12,996.84	\$12,995.12	\$12,995.12	\$12,995.12	\$12,995.12	\$1.72
2460	\$13,001.00	-\$4.16	\$12,996.84	\$12,995.12	\$12,995.12	\$12,995.12	\$12,995.12	\$1.72



INSTITUTO DE PROFESIONALIZACIÓN DEL MAGISTERIO POBLANO

PUEBLA, QUERÉTARO Y OAXACA

Estado Analítico del Ejercicio del Presupuesto por Capítulo del Gasto Del 01/ene./2022 Al 31/dic./2022

Fecha y hora de Impresión | 10/ene./2023 | 11:06 a. m.

Usr: SUPERVISOR

Rep: rptEstadoAnalíticoPresupuestoEgresos

Ejercicio del Presupuesto		Egresos Aprobado	Ampliaciones / (Reducciones)	Egresos Modificado	Egresos Comprometido	Egresos Devengado	Egresos Ejercido	Pagado	Subejercicio
2461	Material eléctrico y electrónico	\$13,001.00	-\$4.16	\$12,996.84	\$12,995.12	\$12,995.12	\$12,995.12	\$12,995.12	\$1.72
2500	PRODUCTOS QUÍMICOS, FARMACÉUTICOS Y I	\$40,044.00	\$0.00	\$40,044.00	\$40,044.00	\$40,044.00	\$40,044.00	\$40,044.00	\$0.00
2530	Medicinas y productos farmacéuticos	\$40,044.00	\$0.00	\$40,044.00	\$40,044.00	\$40,044.00	\$40,044.00	\$40,044.00	\$0.00
2531	Medicinas y productos farmacéuticos	\$40,044.00	\$0.00	\$40,044.00	\$40,044.00	\$40,044.00	\$40,044.00	\$40,044.00	\$0.00
2600	COMBUSTIBLES, LUBRICANTES Y ADITIVOS	\$20,658.00	\$37.45	\$20,695.45	\$19,601.78	\$19,601.78	\$19,601.78	\$19,601.78	\$1,093.67
2610	Combustibles, lubricantes y aditivos	\$20,658.00	\$37.45	\$20,695.45	\$19,601.78	\$19,601.78	\$19,601.78	\$19,601.78	\$1,093.67
2612	Combustibles, lubricantes y aditivos para vehicul	\$20,658.00	\$37.45	\$20,695.45	\$19,601.78	\$19,601.78	\$19,601.78	\$19,601.78	\$1,093.67
2900	HERRAMIENTAS, REFACCIONES Y ACCESORIO	\$29,665.00	\$25,138.00	\$54,803.00	\$54,499.27	\$54,499.27	\$54,499.27	\$54,499.27	\$303.73
2940	Refacciones y accesorios menores de equipo de	\$29,665.00	\$19,638.00	\$49,303.00	\$49,302.80	\$49,302.80	\$49,302.80	\$49,302.80	\$0.20
2941	Refacciones y accesorios menores para equipo d	\$29,665.00	\$19,638.00	\$49,303.00	\$49,302.80	\$49,302.80	\$49,302.80	\$49,302.80	\$0.20
2960	Refacciones y accesorios menores de equipo de ti	\$0.00	\$5,500.00	\$5,500.00	\$5,196.47	\$5,196.47	\$5,196.47	\$5,196.47	\$303.53
2961	Refacciones y accesorios menores de equipo de ti	\$0.00	\$5,500.00	\$5,500.00	\$5,196.47	\$5,196.47	\$5,196.47	\$5,196.47	\$303.53
3000	SERVICIOS GENERALES	\$3,046,117.00	-\$253,063.45	\$2,793,053.55	\$2,584,043.48	\$2,584,043.48	\$2,584,043.48	\$2,584,043.48	\$209,010.07
3100	SERVICIOS BÁSICOS	\$498,000.00	\$1,000.00	\$499,000.00	\$409,022.39	\$409,022.39	\$409,022.39	\$409,022.39	\$89,977.61
3110	Energía eléctrica	\$160,000.00	\$0.00	\$160,000.00	\$107,740.00	\$107,740.00	\$107,740.00	\$107,740.00	\$52,260.00
3111	Servicio de energía eléctrica	\$160,000.00	\$0.00	\$160,000.00	\$107,740.00	\$107,740.00	\$107,740.00	\$107,740.00	\$52,260.00
3130	Agua	\$100,000.00	\$0.00	\$100,000.00	\$99,342.40	\$99,342.40	\$99,342.40	\$99,342.40	\$657.60
3131	Servicio de agua	\$100,000.00	\$0.00	\$100,000.00	\$99,342.40	\$99,342.40	\$99,342.40	\$99,342.40	\$657.60
3140	Telefonía tradicional	\$18,000.00	\$0.00	\$18,000.00	\$7,137.00	\$7,137.00	\$7,137.00	\$7,137.00	\$10,863.00
3141	Servicio telefónico convencional	\$18,000.00	\$0.00	\$18,000.00	\$7,137.00	\$7,137.00	\$7,137.00	\$7,137.00	\$10,863.00
3170	Servicios de acceso de Internet, redes y procesar	\$220,000.00	\$1,000.00	\$221,000.00	\$194,802.99	\$194,802.99	\$194,802.99	\$194,802.99	\$26,197.01
3171	Servicios de acceso de internet	\$90,000.00	\$0.00	\$90,000.00	\$64,240.22	\$64,240.22	\$64,240.22	\$64,240.22	\$25,759.78
3172	Servicios de redes y procesamiento de informació	\$130,000.00	\$1,000.00	\$131,000.00	\$130,562.77	\$130,562.77	\$130,562.77	\$130,562.77	\$437.23
3200	SERVICIOS DE ARRENDAMIENTO	\$200,000.00	\$59,995.00	\$259,995.00	\$258,727.86	\$258,727.86	\$258,727.86	\$258,727.86	\$1,267.14
3230	Arrendamiento de mobiliario y equipo de administ	\$0.00	\$59,995.00	\$59,995.00	\$58,727.86	\$58,727.86	\$58,727.86	\$58,727.86	\$1,267.14
3232	Arrendamiento de equipo y bienes informáticos	\$0.00	\$59,995.00	\$59,995.00	\$58,727.86	\$58,727.86	\$58,727.86	\$58,727.86	\$1,267.14
3270	Arrendamiento de activos intangibles	\$200,000.00	\$0.00	\$200,000.00	\$200,000.00	\$200,000.00	\$200,000.00	\$200,000.00	\$0.00
3271	Derechos de autor, patentes, regalías y otros	\$200,000.00	\$0.00	\$200,000.00	\$200,000.00	\$200,000.00	\$200,000.00	\$200,000.00	\$0.00
3300	SERVICIOS PROFESIONALES, CIENTÍFICOS, TE	\$1,158,000.00	-\$345,521.00	\$812,479.00	\$808,106.41	\$808,106.41	\$808,106.41	\$808,106.41	\$4,372.59
3310	Servicios legales, de contabilidad, auditoría y relax	\$374,000.00	-\$144,000.00	\$230,000.00	\$230,000.00	\$230,000.00	\$230,000.00	\$230,000.00	\$0.00
3311	Servicios relacionados con procedimientos jurisdic	\$124,000.00	-\$124,000.00	\$0.00	\$0.00	\$0.00	\$0.00	\$0.00	\$0.00
3312	Otros Servicios para la operación de programas	\$250,000.00	-\$20,000.00	\$230,000.00	\$230,000.00	\$230,000.00	\$230,000.00	\$230,000.00	\$0.00
3330	Servicios de consultoría administrativa, procesos,	\$200,000.00	\$73,000.00	\$273,000.00	\$272,997.65	\$272,997.65	\$272,997.65	\$272,997.65	\$2.35
3333	Servicios relacionados con certificación de proces	\$200,000.00	\$73,000.00	\$273,000.00	\$272,997.65	\$272,997.65	\$272,997.65	\$272,997.65	\$2.35



INSTITUTO DE PROFESIONALIZACIÓN DEL MAGISTERIO POBLANO

Estado Analítico del Ejercicio del Presupuesto por Capítulo del Gasto Del 01/ene./2022 Al 31/dic./2022

Usr: SUPERVISOR
Rep: rptEstadoAnaliticoPresupuestoEgresos

Fecha y hora de Impresión: 10/ene./2023 11:06 a. m.

Ejercicio del Presupuesto	Egresos Aprobado	Ampliaciones / (Reducciones)	Egresos Modificado	Egresos Comprometido	Egresos Devengado	Egresos Ejercido	Pagado	Subejercicio
3340	\$200,000.00	-\$44,888.00	\$155,112.00	\$155,110.00	\$155,110.00	\$155,110.00	\$155,110.00	\$2.00
3342	\$200,000.00	-\$44,888.00	\$155,112.00	\$155,110.00	\$155,110.00	\$155,110.00	\$155,110.00	\$2.00
3350	\$300,000.00	-\$150,000.00	\$150,000.00	\$149,998.76	\$149,998.76	\$149,998.76	\$149,998.76	\$1.24
3351	\$300,000.00	-\$150,000.00	\$150,000.00	\$149,998.76	\$149,998.76	\$149,998.76	\$149,998.76	\$1.24
3360	\$60,000.00	-\$59,995.00	\$5.00	\$0.00	\$0.00	\$0.00	\$0.00	\$5.00
3363	\$60,000.00	-\$59,995.00	\$5.00	\$0.00	\$0.00	\$0.00	\$0.00	\$5.00
3380	\$24,000.00	-\$19,638.00	\$4,362.00	\$0.00	\$0.00	\$0.00	\$0.00	\$4,362.00
3381	\$24,000.00	-\$19,638.00	\$4,362.00	\$0.00	\$0.00	\$0.00	\$0.00	\$4,362.00
3400	\$35,400.00	-\$15,000.00	\$20,400.00	\$4,540.11	\$4,540.11	\$4,540.11	\$4,540.11	\$15,859.89
3410	\$20,400.00	\$0.00	\$20,400.00	\$4,540.11	\$4,540.11	\$4,540.11	\$4,540.11	\$15,859.89
3411	\$20,400.00	\$0.00	\$20,400.00	\$4,540.11	\$4,540.11	\$4,540.11	\$4,540.11	\$15,859.89
3450	\$15,000.00	-\$15,000.00	\$0.00	\$0.00	\$0.00	\$0.00	\$0.00	\$0.00
3451	\$15,000.00	-\$15,000.00	\$0.00	\$0.00	\$0.00	\$0.00	\$0.00	\$0.00
3500	\$829,718.00	\$181,282.00	\$1,011,000.00	\$950,029.87	\$950,029.87	\$950,029.87	\$950,029.87	\$60,970.13
3510	\$321,000.00	\$145,000.00	\$466,000.00	\$466,000.00	\$466,000.00	\$466,000.00	\$466,000.00	\$0.00
3511	\$321,000.00	\$145,000.00	\$466,000.00	\$466,000.00	\$466,000.00	\$466,000.00	\$466,000.00	\$0.00
3520	\$68,718.00	\$0.00	\$68,718.00	\$68,718.00	\$68,718.00	\$68,718.00	\$68,718.00	\$0.00
3521	\$68,718.00	\$0.00	\$68,718.00	\$68,718.00	\$68,718.00	\$68,718.00	\$68,718.00	\$0.00
3530	\$130,000.00	\$42,282.00	\$172,282.00	\$172,280.00	\$172,280.00	\$172,280.00	\$172,280.00	\$2.00
3531	\$130,000.00	\$42,282.00	\$172,282.00	\$172,280.00	\$172,280.00	\$172,280.00	\$172,280.00	\$2.00
3550	\$10,000.00	-\$6,000.00	\$4,000.00	\$3,436.15	\$3,436.15	\$3,436.15	\$3,436.15	\$563.85
3551	\$10,000.00	-\$6,000.00	\$4,000.00	\$3,436.15	\$3,436.15	\$3,436.15	\$3,436.15	\$563.85
3580	\$300,000.00	\$0.00	\$300,000.00	\$239,595.72	\$239,595.72	\$239,595.72	\$239,595.72	\$60,404.28
3581	\$300,000.00	\$0.00	\$300,000.00	\$239,595.72	\$239,595.72	\$239,595.72	\$239,595.72	\$60,404.28
3700	\$44,000.00	\$0.00	\$44,000.00	\$28,380.52	\$28,380.52	\$28,380.52	\$28,380.52	\$15,619.48
3720	\$20,000.00	-\$568.32	\$19,431.68	\$5,993.20	\$5,993.20	\$5,993.20	\$5,993.20	\$13,438.48
3721	\$20,000.00	-\$568.32	\$19,431.68	\$5,993.20	\$5,993.20	\$5,993.20	\$5,993.20	\$13,438.48
3750	\$24,000.00	\$568.32	\$24,568.32	\$22,387.32	\$22,387.32	\$22,387.32	\$22,387.32	\$2,181.00
3751	\$24,000.00	\$568.32	\$24,568.32	\$22,387.32	\$22,387.32	\$22,387.32	\$22,387.32	\$2,181.00
3800	\$40,000.00	-\$10,000.00	\$30,000.00	\$30,000.00	\$30,000.00	\$30,000.00	\$30,000.00	\$0.00
3820	\$40,000.00	-\$10,000.00	\$30,000.00	\$30,000.00	\$30,000.00	\$30,000.00	\$30,000.00	\$0.00
3822	\$40,000.00	-\$10,000.00	\$30,000.00	\$30,000.00	\$30,000.00	\$30,000.00	\$30,000.00	\$0.00
3900	\$240,999.00	-\$124,819.45	\$116,179.55	\$95,236.32	\$95,236.32	\$77,920.19	\$77,920.19	\$20,943.23
3920	\$130,282.00	-\$125,252.00	\$5,000.00	\$3,444.00	\$3,444.00	\$3,444.00	\$3,444.00	\$1,556.00



INSTITUTO DE PROFESIONALIZACIÓN DEL MAGISTERIO POBLANO

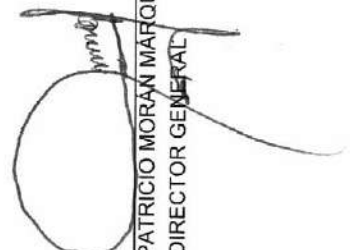
Estado Analítico del Ejercicio del Presupuesto por Capítulo del Gasto Del 01/ene./2022 Al 31/dic./2022

Usr: SUPERVISOR

Rep: rptEstadoAnalíticoPresupuestoEgresos

Fecha y hora de Impresión | 10/ene./2023 | 11:06 a. m.

Ejercicio del Presupuesto		Egresos Aprobado	Ampliaciones / (Reducciones)	Egresos Modificado	Egresos Comprometido	Egresos Devengado	Egresos Ejercido	Pagado	Subejercicio
3921	Otros impuestos y derechos	\$130,282.00	-\$125,282.00	\$5,000.00	\$3,444.00	\$3,444.00	\$3,444.00	\$3,444.00	\$1,556.00
3940	Sentencias y resoluciones por autoridad competen	\$0.00	\$462.55	\$462.55	\$0.00	\$0.00	\$0.00	\$0.00	\$462.55
3941	Laudos laborales	\$0.00	\$462.55	\$462.55	\$0.00	\$0.00	\$0.00	\$0.00	\$462.55
3980	Impuesto sobre nóminas y otros que se deriven de	\$110,717.00	\$0.00	\$110,717.00	\$91,792.32	\$91,792.32	\$74,476.19	\$74,476.19	\$18,924.68
3981	Impuesto sobre nóminas y otros que se deriven de	\$110,717.00	\$0.00	\$110,717.00	\$91,792.32	\$91,792.32	\$74,476.19	\$74,476.19	\$18,924.68
Total		\$7,832,945.00	-\$140,098.00	\$7,692,847.00	\$6,770,671.56	\$6,770,671.56	\$6,687,367.11	\$6,687,367.11	\$922,175.44


 Mtro. PATRICIO MORAN MARQUEZ
 DIRECTOR GENERAL


 ING. CESAR IVAN CRUZ MARTINEZ
 ENCARGADO DE LA U. DE RECURSOS FINANCIEROS C. Y S.



INSTITUTO DE PROFESIONALIZACIÓN DEL MAGISTERIO POBLANO PUEBLA

Estado Analítico del Ejercicio del Presupuesto por Fuente de Financiamiento Del 01/ene./2022 Al 31/dic./2022

Fecha y hora de Impresión | 10/ene./2023 | 11:07 a. m.

Usu: SUPERVISOR

Rep: rptEstadoAnalíticoPresupuestoEgresos_FF

Código	Descripción	Egresos							Egresos Pagado	Subejercicio
		Aprobado Al 31/12/2022	Ampliaciones / (Reducciones)	Modificado	Comprometido	Devengado	Ejercido			
05	Subsidio Estatal									
1000	SERVICIOS PERSONALES	\$4,207,502.00	\$0.00	\$4,207,502.00	\$3,497,360.14	\$3,497,360.14	\$3,431,371.82	\$3,431,371.82	\$710,141.86	
1100	REMUNERACIONES AL PERSONAL DE CARÁCTER PERMANENTE	\$1,846,200.00	\$0.00	\$1,846,200.00	\$1,569,742.00	\$1,569,742.00	\$1,569,742.00	\$1,569,742.00	\$276,458.00	
1130	Sueldos base al personal permanente	\$1,846,200.00	\$0.00	\$1,846,200.00	\$1,569,742.00	\$1,569,742.00	\$1,569,742.00	\$1,569,742.00	\$276,458.00	
1132	Sueldo base al personal de confianza	\$1,846,200.00	\$0.00	\$1,846,200.00	\$1,569,742.00	\$1,569,742.00	\$1,569,742.00	\$1,569,742.00	\$276,458.00	
1300	REMUNERACIONES ADICIONALES Y ESPECIALES	\$1,800,566.00	\$0.00	\$1,800,566.00	\$1,447,690.06	\$1,447,690.06	\$1,447,690.06	\$1,447,690.06	\$352,875.94	
1320	Primas de vacaciones, dominical y gratificación de fin de año	\$298,903.00	\$0.00	\$298,903.00	\$224,225.01	\$224,225.01	\$224,225.01	\$224,225.01	\$74,677.99	
1321	Primas de vacaciones y dominical	\$63,000.00	\$0.00	\$63,000.00	\$26,304.54	\$26,304.54	\$26,304.54	\$26,304.54	\$38,695.45	
1322	Agonaldado o gratificación de fin de año	\$235,903.00	\$0.00	\$235,903.00	\$197,920.47	\$197,920.47	\$197,920.47	\$197,920.47	\$37,982.53	
1340	Compensaciones	\$1,501,663.00	\$0.00	\$1,501,663.00	\$1,223,465.05	\$1,223,465.05	\$1,223,465.05	\$1,223,465.05	\$278,197.95	
1349	Otras compensaciones	\$1,501,663.00	\$0.00	\$1,501,663.00	\$1,223,465.05	\$1,223,465.05	\$1,223,465.05	\$1,223,465.05	\$278,197.95	
1400	SEGURIDAD SOCIAL	\$516,936.00	\$0.00	\$516,936.00	\$440,220.08	\$440,220.08	\$374,231.76	\$374,231.76	\$76,715.92	
1410	Aportaciones de seguridad social	\$480,012.00	\$0.00	\$480,012.00	\$408,824.24	\$408,824.24	\$374,231.76	\$374,231.76	\$71,187.76	
1411	Aportaciones al Instituto de Seguridad y Servicios Sociales de los	\$480,012.00	\$0.00	\$480,012.00	\$408,824.24	\$408,824.24	\$374,231.76	\$374,231.76	\$71,187.76	
1430	Aportaciones al sistema para el retiro	\$36,924.00	\$0.00	\$36,924.00	\$31,395.84	\$31,395.84	\$0.00	\$0.00	\$5,528.16	
1431	Aportaciones al sistema de ahorro para el retiro	\$36,924.00	\$0.00	\$36,924.00	\$31,395.84	\$31,395.84	\$0.00	\$0.00	\$5,528.16	
1500	OTRAS PRESTACIONES SOCIALES Y ECONÓMICAS	\$43,800.00	\$0.00	\$43,800.00	\$39,708.00	\$39,708.00	\$39,708.00	\$39,708.00	\$4,092.00	
1540	Prestaciones contractuales	\$43,800.00	\$0.00	\$43,800.00	\$43,800.00	\$43,800.00	\$39,708.00	\$39,708.00	\$4,092.00	
1543	Prestaciones establecidas por condiciones generales de trabajo o	\$43,800.00	\$0.00	\$43,800.00	\$43,800.00	\$43,800.00	\$39,708.00	\$39,708.00	\$4,092.00	
2000	MATERIALES Y SUMINISTROS	\$579,326.00	\$112,965.45	\$692,291.45	\$689,267.94	\$689,267.94	\$689,267.94	\$689,267.94	\$3,023.51	
2100	MATERIALES DE ADMINISTRACIÓN, EMISIÓN DE DOCUMENTI	\$418,861.00	\$40,004.16	\$458,865.16	\$457,313.55	\$457,313.55	\$457,313.55	\$457,313.55	\$1,551.61	
2110	Materiales, útiles y equipos menores de oficina	\$185,910.00	\$40,002.24	\$225,912.24	\$225,912.24	\$225,912.24	\$225,912.24	\$225,912.24	\$0.00	
2111	Materiales, útiles y equipos menores de oficina	\$185,910.00	\$40,002.24	\$225,912.24	\$225,912.24	\$225,912.24	\$225,912.24	\$225,912.24	\$0.00	
2140	Materiales, útiles y equipos menores de tecnologías de la informar	\$199,955.00	\$1.92	\$199,956.92	\$199,956.92	\$199,956.92	\$199,956.92	\$199,956.92	\$0.00	
2141	Materiales, útiles y equipos menores de tecnologías de la informar	\$199,955.00	\$1.92	\$199,956.92	\$199,956.92	\$199,956.92	\$199,956.92	\$199,956.92	\$0.00	
2160	Material de limpieza	\$32,996.00	\$0.00	\$32,996.00	\$31,444.39	\$31,444.39	\$31,444.39	\$31,444.39	\$1,551.61	
2161	Material de limpieza	\$32,996.00	\$0.00	\$32,996.00	\$31,444.39	\$31,444.39	\$31,444.39	\$31,444.39	\$1,551.61	
2200	ALIMENTOS Y UTENSILIOS	\$57,097.00	\$47,790.00	\$104,887.00	\$104,814.22	\$104,814.22	\$104,814.22	\$104,814.22	\$72.78	
2210	Productos alimenticios para personas	\$34,998.00	\$47,790.00	\$82,788.00	\$82,741.38	\$82,741.38	\$82,741.38	\$82,741.38	\$46.62	
2212	Productos alimenticios para los efectivos que realizan labores en i	\$34,998.00	\$23,790.00	\$58,788.00	\$58,781.08	\$58,781.08	\$58,781.08	\$58,781.08	\$6.92	
2213	Productos alimenticios para el personal en las instalaciones de la i	\$0.00	\$24,000.00	\$24,000.00	\$23,960.30	\$23,960.30	\$23,960.30	\$23,960.30	\$39.70	



INSTITUTO DE PROFESIONALIZACIÓN DEL MAGISTERIO POBLANO

ESTADO ANALÍTICO DEL EJERCICIO DEL PRESUPUESTO POR FUENTE DE FINANCIAMIENTO DEL 01/ene./2022 AL 31/dic./2022

Fecha y hora de Impresión | 10/ene/2023 | 11:07 a. m.

Usu: SUPERVISOR
Rep: rptEstadoAnaliticoPresupuestoEgresos_FF

Ejercicio del Presupuesto	Egresos Aprobado Al 31/12/2022	Ampliaciones / (Reducciones)	Egresos Modificado	Egresos Comprometido	Egresos Devengado	Egresos Ejercido	Egresos Pagado	Subejercicio
2230 Utensilios para el servicio de alimentación	\$22,099.00	\$0.00	\$22,099.00	\$22,072.84	\$22,072.84	\$22,072.84	\$22,072.84	\$26.16
2231 Utensilios para el servicio de alimentación	\$22,099.00	\$0.00	\$22,099.00	\$22,072.84	\$22,072.84	\$22,072.84	\$22,072.84	\$26.16
2400 MATERIALES Y ARTÍCULOS DE CONSTRUCCIÓN Y DE REPAR	\$13,001.00	-\$4.16	\$12,996.84	\$12,995.12	\$12,995.12	\$12,995.12	\$12,995.12	\$1.72
2460 Material eléctrico y electrónico	\$13,001.00	-\$4.16	\$12,996.84	\$12,995.12	\$12,995.12	\$12,995.12	\$12,995.12	\$1.72
2461 Material eléctrico y electrónico	\$13,001.00	-\$4.16	\$12,996.84	\$12,995.12	\$12,995.12	\$12,995.12	\$12,995.12	\$1.72
2500 PRODUCTOS QUÍMICOS, FARMACÉUTICOS Y DE LABORATOR	\$40,044.00	\$0.00	\$40,044.00	\$40,044.00	\$40,044.00	\$40,044.00	\$40,044.00	\$0.00
2530 Medicinas y productos farmacéuticos	\$40,044.00	\$0.00	\$40,044.00	\$40,044.00	\$40,044.00	\$40,044.00	\$40,044.00	\$0.00
2531 Medicinas y productos farmacéuticos	\$40,044.00	\$0.00	\$40,044.00	\$40,044.00	\$40,044.00	\$40,044.00	\$40,044.00	\$0.00
2600 COMBUSTIBLES, LUBRICANTES Y ADITIVOS	\$20,658.00	\$37.45	\$20,695.45	\$19,601.78	\$19,601.78	\$19,601.78	\$19,601.78	\$1,093.67
2610 Combustibles, lubricantes y aditivos	\$20,658.00	\$37.45	\$20,695.45	\$19,601.78	\$19,601.78	\$19,601.78	\$19,601.78	\$1,093.67
2612 Combustibles, lubricantes y aditivos para vehículos destinados a s	\$20,658.00	\$37.45	\$20,695.45	\$19,601.78	\$19,601.78	\$19,601.78	\$19,601.78	\$1,093.67
2900 HERRAMIENTAS, REFACCIONES Y ACCESORIOS MENORES	\$29,665.00	\$25,138.00	\$54,803.00	\$54,499.27	\$54,499.27	\$54,499.27	\$54,499.27	\$303.73
2940 Refacciones y accesorios menores de equipo de cómputo y tecnol	\$29,665.00	\$19,638.00	\$49,303.00	\$49,302.80	\$49,302.80	\$49,302.80	\$49,302.80	\$0.20
2941 Refacciones y accesorios menores para equipo de cómputo y tele	\$29,665.00	\$19,638.00	\$49,303.00	\$49,302.80	\$49,302.80	\$49,302.80	\$49,302.80	\$0.20
2960 Refacciones y accesorios menores de equipo de transporte	\$0.00	\$5,500.00	\$5,500.00	\$5,196.47	\$5,196.47	\$5,196.47	\$5,196.47	\$303.53
2961 Refacciones y accesorios menores de equipo de transporte	\$0.00	\$5,500.00	\$5,500.00	\$5,196.47	\$5,196.47	\$5,196.47	\$5,196.47	\$303.53
3000 SERVICIOS GENERALES	\$3,046,117.00	-\$253,063.45	\$2,793,053.55	\$2,584,043.48	\$2,584,043.48	\$2,584,043.48	\$2,584,043.48	\$209,010.07
3100 SERVICIOS BASICOS	\$495,000.00	\$1,000.00	\$499,000.00	\$409,022.39	\$409,022.39	\$409,022.39	\$409,022.39	\$89,977.61
3110 Energía eléctrica	\$160,000.00	\$0.00	\$160,000.00	\$107,740.00	\$107,740.00	\$107,740.00	\$107,740.00	\$52,260.00
3111 Servicio de energía eléctrica	\$160,000.00	\$0.00	\$160,000.00	\$107,740.00	\$107,740.00	\$107,740.00	\$107,740.00	\$52,260.00
3130 Agua	\$100,000.00	\$0.00	\$100,000.00	\$99,342.40	\$99,342.40	\$99,342.40	\$99,342.40	\$657.60
3131 Servicio de agua	\$100,000.00	\$0.00	\$100,000.00	\$99,342.40	\$99,342.40	\$99,342.40	\$99,342.40	\$657.60
3140 Telefonía tradicional	\$18,000.00	\$0.00	\$18,000.00	\$7,137.00	\$7,137.00	\$7,137.00	\$7,137.00	\$10,863.00
3141 Servicio telefónico convencional	\$18,000.00	\$0.00	\$18,000.00	\$7,137.00	\$7,137.00	\$7,137.00	\$7,137.00	\$10,863.00
3170 Servicios de acceso de Internet, redes y procesamiento de inform	\$220,000.00	\$1,000.00	\$221,000.00	\$194,802.99	\$194,802.99	\$194,802.99	\$194,802.99	\$26,197.01
3171 Servicios de acceso de internet	\$90,000.00	\$0.00	\$90,000.00	\$64,240.22	\$64,240.22	\$64,240.22	\$64,240.22	\$25,759.78
3172 Servicios de redes y procesamiento de información	\$130,000.00	\$1,000.00	\$131,000.00	\$130,562.77	\$130,562.77	\$130,562.77	\$130,562.77	\$437.23
3200 SERVICIOS DE ARRENDAMIENTO	\$200,000.00	\$59,995.00	\$259,995.00	\$258,727.86	\$258,727.86	\$258,727.86	\$258,727.86	\$1,267.14
3230 Arrendamiento de mobiliario y equipo de administración, educaci	\$0.00	\$59,995.00	\$59,995.00	\$58,727.86	\$58,727.86	\$58,727.86	\$58,727.86	\$1,267.14
3232 Arrendamiento de equipo y bienes informáticos	\$0.00	\$59,995.00	\$59,995.00	\$58,727.86	\$58,727.86	\$58,727.86	\$58,727.86	\$1,267.14
3270 Arrendamiento de activos intangibles	\$200,000.00	\$0.00	\$200,000.00	\$200,000.00	\$200,000.00	\$200,000.00	\$200,000.00	\$0.00
3271 Derechos de autor, patentes, regalías y otros	\$200,000.00	\$0.00	\$200,000.00	\$200,000.00	\$200,000.00	\$200,000.00	\$200,000.00	\$0.00



INSTITUTO DE PROFESIONALIZACIÓN DEL MAGISTERIO POBLANO

Estado Analítico del Ejercicio del Presupuesto por Fuente de Financiamiento Del 01/ene./2022 Al 31/dic./2022

Fecha y hora de Impresión | 10/ene./2023 | 11:07 a. m.

Usu: SUPERVISOR
Rep: rptEstadoAnalíticoPresupuestoEgresos_FF

Código	Descripción	Egresos						Egresos Pagado	Subejercicio
		Aprobado Al 31/12/2022	Ampliaciones / (Reducciones)	Modificado	Comprometido	Devengado	Ejercido		
3300	SERVICIOS PROFESIONALES, CIENTÍFICOS, TÉCNICOS Y OTF	\$1,158,000.00	-\$345,521.00	\$812,479.00	\$808,106.41	\$808,106.41	\$808,106.41	\$4,372.59	
3310	Servicios legales, de contabilidad, auditoría y relacionados	\$374,000.00	-\$144,000.00	\$230,000.00	\$230,000.00	\$230,000.00	\$230,000.00	\$0.00	
3311	Servicios relacionados con procedimientos jurisdiccionales	\$124,000.00	-\$124,000.00	\$0.00	\$0.00	\$0.00	\$0.00	\$0.00	
3312	Otros Servicios para la operación de programas	\$250,000.00	-\$20,000.00	\$230,000.00	\$230,000.00	\$230,000.00	\$230,000.00	\$0.00	
3330	Servicios de consultoría administrativa, procesos, técnica y en lec	\$200,000.00	\$73,000.00	\$273,000.00	\$272,997.65	\$272,997.65	\$272,997.65	\$2.35	
3333	Servicios relacionados con certificación de procesos	\$200,000.00	\$73,000.00	\$273,000.00	\$272,997.65	\$272,997.65	\$272,997.65	\$2.35	
3340	Servicios de capacitación	\$200,000.00	-\$44,888.00	\$155,112.00	\$155,110.00	\$155,110.00	\$155,110.00	\$2.00	
3342	Capacitación especializada	\$200,000.00	-\$44,888.00	\$155,112.00	\$155,110.00	\$155,110.00	\$155,110.00	\$2.00	
3350	Servicios de investigación científica y desarrollo	\$300,000.00	-\$150,000.00	\$150,000.00	\$149,998.76	\$149,998.76	\$149,998.76	\$1.24	
3351	Servicios de investigación científica y desarrollo	\$300,000.00	-\$150,000.00	\$150,000.00	\$149,998.76	\$149,998.76	\$149,998.76	\$1.24	
3350	Servicios de apoyo administrativo, traducción, fotocopiado e impre	\$60,000.00	-\$59,995.00	\$5.00	\$0.00	\$0.00	\$0.00	\$5.00	
3363	Servicio de impresión de documentos y papelería oficial	\$60,000.00	-\$59,995.00	\$5.00	\$0.00	\$0.00	\$0.00	\$5.00	
3380	Servicios de vigilancia	\$24,000.00	-\$19,635.00	\$4,362.00	\$0.00	\$0.00	\$0.00	\$4,362.00	
3381	Servicios de vigilancia	\$24,000.00	-\$19,635.00	\$4,362.00	\$0.00	\$0.00	\$0.00	\$4,362.00	
3400	SERVICIOS FINANCIEROS, BANCARIOS Y COMERCIALES	\$35,400.00	-\$15,000.00	\$20,400.00	\$4,540.11	\$4,540.11	\$4,540.11	\$15,859.89	
3410	Servicios financieros y bancarios	\$20,400.00	\$0.00	\$20,400.00	\$4,540.11	\$4,540.11	\$4,540.11	\$15,859.89	
3411	Servicios financieros y bancarios	\$20,400.00	\$0.00	\$20,400.00	\$4,540.11	\$4,540.11	\$4,540.11	\$15,859.89	
3450	Seguro de bienes patrimoniales	\$15,000.00	-\$15,000.00	\$0.00	\$0.00	\$0.00	\$0.00	\$0.00	
3451	Seguros de bienes patrimoniales	\$15,000.00	-\$15,000.00	\$0.00	\$0.00	\$0.00	\$0.00	\$0.00	
3500	SERVICIOS DE INSTALACIÓN, REPARACIÓN, MANTENIMIENTO	\$829,718.00	\$181,282.00	\$1,011,000.00	\$950,029.87	\$950,029.87	\$950,029.87	\$60,970.13	
3510	Conservación y mantenimiento menor de inmuebles	\$321,000.00	\$145,000.00	\$466,000.00	\$466,000.00	\$466,000.00	\$466,000.00	\$0.00	
3511	Mantenimiento y conservación menor de inmuebles para la presta	\$321,000.00	\$145,000.00	\$466,000.00	\$466,000.00	\$466,000.00	\$466,000.00	\$0.00	
3520	Instalación, reparación y mantenimiento de mobiliario y equipo de	\$68,718.00	\$0.00	\$68,718.00	\$68,718.00	\$68,718.00	\$68,718.00	\$0.00	
3521	Mantenimiento y conservación de mobiliario y equipo de administr	\$68,718.00	\$0.00	\$68,718.00	\$68,718.00	\$68,718.00	\$68,718.00	\$0.00	
3530	Instalación, reparación y mantenimiento de equipo de cómputo y h	\$130,000.00	\$42,282.00	\$172,282.00	\$172,280.00	\$172,280.00	\$172,280.00	\$2.00	
3531	Instalación, reparación y mantenimiento de equipo de cómputo y h	\$130,000.00	\$42,282.00	\$172,282.00	\$172,280.00	\$172,280.00	\$172,280.00	\$2.00	
3550	Reparación y mantenimiento de equipo de transporte	\$10,000.00	-\$5,000.00	\$4,000.00	\$3,436.15	\$3,436.15	\$3,436.15	\$563.85	
3551	Mantenimiento y conservación de vehículos terrestres, aéreos, mar	\$10,000.00	-\$5,000.00	\$4,000.00	\$3,436.15	\$3,436.15	\$3,436.15	\$563.85	
3580	Servicios de limpieza y manejo de desechos	\$300,000.00	\$0.00	\$300,000.00	\$239,595.72	\$239,595.72	\$239,595.72	\$60,404.28	
3581	Servicios de limpieza y manejo de desechos	\$300,000.00	\$0.00	\$300,000.00	\$239,595.72	\$239,595.72	\$239,595.72	\$60,404.28	
3700	SERVICIOS DE TRASLADOS Y VIÁTICOS	\$44,000.00	\$0.00	\$44,000.00	\$28,380.52	\$28,380.52	\$28,380.52	\$15,619.48	
3720	Pasajes terrestres	\$20,000.00	-\$666.32	\$19,431.68	\$5,993.20	\$5,993.20	\$5,993.20	\$13,438.48	




INSTITUTO DE PROFESIONALIZACIÓN DEL MAGISTERIO POBLANO

Estado Analítico del Ejercicio del Presupuesto por Fuente de Financiamiento Del 01/ene./2022 Al 31/dic./2022

Fecha y hora de Impresión: 10/ene./2023 11:07 a. m.

Ejercicio del Presupuesto	Egresos					Egresos Ejercido	Egresos Pagado	Subejercicio
	Aprobado Al 31/12/2022	Ampliaciones / (Reducciones)	Egresos Modificado	Egresos Comprometido	Egresos Devengado			
3721 Pasajes terrestres nacionales	\$20,000.00	-\$568.32	\$19,431.68	\$5,963.20	\$5,963.20	\$5,963.20	\$13,438.48	
3750 Viáticos en el país	\$24,000.00	\$568.32	\$24,568.32	\$22,387.32	\$22,387.32	\$22,387.32	\$2,181.00	
3751 Viáticos en el país	\$24,000.00	\$568.32	\$24,568.32	\$22,387.32	\$22,387.32	\$22,387.32	\$2,181.00	
3800 SERVICIOS OFICIALES	\$40,000.00	-\$10,000.00	\$30,000.00	\$30,000.00	\$30,000.00	\$30,000.00	\$0.00	
3820 Gastos de orden social y cultural	\$40,000.00	-\$10,000.00	\$30,000.00	\$30,000.00	\$30,000.00	\$30,000.00	\$0.00	
3822 Gastos de orden cultural	\$40,000.00	-\$10,000.00	\$30,000.00	\$30,000.00	\$30,000.00	\$30,000.00	\$0.00	
3900 OTROS SERVICIOS GENERALES	\$240,999.00	-\$124,819.45	\$116,179.55	\$95,236.32	\$95,236.32	\$77,920.19	\$20,943.23	
3920 Impuestos y derechos	\$130,282.00	-\$125,282.00	\$5,000.00	\$3,444.00	\$3,444.00	\$3,444.00	\$1,556.00	
3921 Otros impuestos y derechos	\$130,282.00	-\$125,282.00	\$5,000.00	\$3,444.00	\$3,444.00	\$3,444.00	\$1,556.00	
3940 Sentencias y resoluciones por autoridad competente	\$0.00	\$462.55	\$462.55	\$0.00	\$0.00	\$0.00	\$462.55	
3941 Laudos laborales	\$0.00	\$462.55	\$462.55	\$0.00	\$0.00	\$0.00	\$462.55	
3980 Impuesto sobre nóminas y otros que se deriven de una relación la	\$110,717.00	\$0.00	\$110,717.00	\$91,792.32	\$91,792.32	\$74,476.19	\$18,924.68	
3981 Impuesto sobre nóminas y otros que se deriven de una relación la	\$110,717.00	\$0.00	\$110,717.00	\$91,792.32	\$91,792.32	\$74,476.19	\$18,924.68	
Subsidio Estatal	\$7,832,945.00	-\$140,098.00	\$7,692,847.00	\$6,770,671.56	\$6,770,671.56	\$6,687,367.11	\$922,175.44	
Total Final	\$7,832,945.00	-\$140,098.00	\$7,692,847.00	\$6,770,671.56	\$6,770,671.56	\$6,687,367.11	\$922,175.44	



MTRO. PATRICIO MORAN MARQUEZ
DIRECTOR GENERAL



ING. CESAR IVAN CRUZ MARTINEZ
ENCARGADO DE LA U. DE RECURSOS FINANCIEROS C. Y S.



INSTITUTO DE PROFESIONALIZACIÓN DEL MAGISTERIO POBLANO

Estado Analítico del Ejercicio del Presupuesto por Proyecto / Proceso Del 01/ene./2022 Al 31/dic./2022

U.S. SUPERVISOR Fecha y hora de impresión 10/ene./2023 11:08 a. m.
Rep: rptEstadoAnalíticoPresupuestoEgresos_py

Ejercicio del Presupuesto	Egresos Aprobado Al 31/12/2022		Ampliaciones / (Reducciones)	Egresos Modificado	Egresos Comprometido	Egresos Devengado	Egresos Ejercido	Egresos Pagado	Subejercicio
	\$4,207,502.00	\$1,846,200.00							
1000	SERVICIOS PERSONALES	\$4,207,502.00	\$0.00	\$4,207,502.00	\$3,497,360.14	\$3,497,360.14	\$3,431,371.82	\$3,431,371.82	\$710,141.86
1100	REMUNERACIONES AL PERSONAL DE CARÁCTER PERMANENTE	\$1,846,200.00	\$0.00	\$1,846,200.00	\$1,569,742.00	\$1,569,742.00	\$1,569,742.00	\$1,569,742.00	\$276,458.00
1130	Sueldos base al personal permanente	\$1,846,200.00	\$0.00	\$1,846,200.00	\$1,569,742.00	\$1,569,742.00	\$1,569,742.00	\$1,569,742.00	\$276,458.00
1132	Sueldo base al personal de confianza	\$1,846,200.00	\$0.00	\$1,846,200.00	\$1,569,742.00	\$1,569,742.00	\$1,569,742.00	\$1,569,742.00	\$276,458.00
1300	REMUNERACIONES ADICIONALES Y ESPECIALES	\$1,800,566.00	\$0.00	\$1,800,566.00	\$1,447,690.06	\$1,447,690.06	\$1,447,690.06	\$1,447,690.06	\$352,875.94
1320	Primas de vacaciones, dominical y gratificación de fin de año	\$298,903.00	\$0.00	\$298,903.00	\$224,225.01	\$224,225.01	\$224,225.01	\$224,225.01	\$74,677.99
1321	Primas de vacaciones y dominical	\$63,000.00	\$0.00	\$63,000.00	\$26,304.54	\$26,304.54	\$26,304.54	\$26,304.54	\$36,695.46
1322	Aguinaldo o gratificación de fin de año	\$235,903.00	\$0.00	\$235,903.00	\$197,920.47	\$197,920.47	\$197,920.47	\$197,920.47	\$37,982.53
1340	Compensaciones	\$1,501,663.00	\$0.00	\$1,501,663.00	\$1,223,465.05	\$1,223,465.05	\$1,223,465.05	\$1,223,465.05	\$278,197.95
1349	Otras compensaciones	\$1,501,663.00	\$0.00	\$1,501,663.00	\$1,223,465.05	\$1,223,465.05	\$1,223,465.05	\$1,223,465.05	\$278,197.95
1400	SEGURIDAD SOCIAL	\$516,936.00	\$0.00	\$516,936.00	\$440,220.08	\$440,220.08	\$374,231.76	\$374,231.76	\$76,715.92
1410	Aportaciones de seguridad social	\$480,012.00	\$0.00	\$480,012.00	\$408,824.24	\$408,824.24	\$374,231.76	\$374,231.76	\$71,187.76
1411	Aportaciones al Instituto de Seguridad y Servicios Sociales de los	\$480,012.00	\$0.00	\$480,012.00	\$408,824.24	\$408,824.24	\$374,231.76	\$374,231.76	\$71,187.76
1430	Aportaciones al sistema para el retiro	\$36,924.00	\$0.00	\$36,924.00	\$31,395.84	\$31,395.84	\$0.00	\$0.00	\$5,528.16
1431	Aportaciones al sistema de ahorro para el retiro	\$36,924.00	\$0.00	\$36,924.00	\$31,395.84	\$31,395.84	\$0.00	\$0.00	\$5,528.16
1500	OTRAS PRESTACIONES SOCIALES Y ECONÓMICAS	\$43,800.00	\$0.00	\$43,800.00	\$39,708.00	\$39,708.00	\$39,708.00	\$39,708.00	\$4,092.00
1540	Prestaciones contractuales	\$43,800.00	\$0.00	\$43,800.00	\$39,708.00	\$39,708.00	\$39,708.00	\$39,708.00	\$4,092.00
1543	Prestaciones establecidas por condiciones generales de trabajo o	\$43,800.00	\$0.00	\$43,800.00	\$39,708.00	\$39,708.00	\$39,708.00	\$39,708.00	\$4,092.00
2000	MATERIALES Y SUMINISTROS	\$579,326.00	\$112,965.45	\$692,291.45	\$689,267.94	\$689,267.94	\$689,267.94	\$689,267.94	\$3,023.51
2100	MATERIALES DE ADMINISTRACIÓN, EMISIÓN DE DOCUMENTI	\$418,861.00	\$40,004.16	\$458,865.16	\$457,313.55	\$457,313.55	\$457,313.55	\$457,313.55	\$1,551.61
2110	Materiales, útiles y equipos menores de oficina	\$185,910.00	\$40,002.24	\$225,912.24	\$225,912.24	\$225,912.24	\$225,912.24	\$225,912.24	\$0.00
2111	Materiales, útiles y equipos menores de oficina	\$185,910.00	\$40,002.24	\$225,912.24	\$225,912.24	\$225,912.24	\$225,912.24	\$225,912.24	\$0.00
2140	Materiales, útiles y equipos menores de tecnologías de la informac	\$199,955.00	\$1.92	\$199,956.92	\$199,956.92	\$199,956.92	\$199,956.92	\$199,956.92	\$0.00
2141	Materiales, útiles y equipos menores de tecnologías de la informac	\$199,955.00	\$1.92	\$199,956.92	\$199,956.92	\$199,956.92	\$199,956.92	\$199,956.92	\$0.00
2160	Materiales de limpieza	\$32,966.00	\$0.00	\$32,966.00	\$31,444.39	\$31,444.39	\$31,444.39	\$31,444.39	\$1,551.61
2161	Materiales de limpieza	\$32,966.00	\$0.00	\$32,966.00	\$31,444.39	\$31,444.39	\$31,444.39	\$31,444.39	\$1,551.61
2200	ALIMENTOS Y UTENSILIOS	\$57,097.00	\$47,790.00	\$104,887.00	\$104,814.22	\$104,814.22	\$104,814.22	\$104,814.22	\$72.78
2210	Productos alimenticios para personas	\$34,998.00	\$47,790.00	\$82,788.00	\$82,741.38	\$82,741.38	\$82,741.38	\$82,741.38	\$46.62
2212	Productos alimenticios para los efectivos que realicen labores en t	\$34,998.00	\$23,790.00	\$58,788.00	\$58,781.08	\$58,781.08	\$58,781.08	\$58,781.08	\$6.92
2213	Productos alimenticios para el personal en las instalaciones de las	\$0.00	\$24,000.00	\$24,000.00	\$23,960.30	\$23,960.30	\$23,960.30	\$23,960.30	\$39.70



INSTITUTO DE PROFESIONALIZACIÓN DEL MAGISTERIO POBLANO
ESTADO ANALÍTICO DEL EJERCICIO DEL PRESUPUESTO POR PROYECTO / PROCESO DEL 01/ENE./2022 AL 31/DIC./2022
PUEBLA

Fecha y hora de Impresión
 10/ene./2023
 11:08 a. m.

Usu: SUPERVISOR
 Rep: rptEstadoAnalíticoPresupuestoEgresos_PY

Ejercicio del Presupuesto	Egresos Aprobado Al 31/12/2022	Ampliaciones / (Reducciones)	Egresos Modificado	Egresos Comprometido	Egresos Devengado	Egresos Ejercido	Egresos Pagado	Subejercicio
2230	Utensilios para el servicio de alimentación	\$0.00	\$22,099.00	\$22,072.84	\$22,072.84	\$22,072.84	\$22,072.84	\$26.16
2231	Utensilios para el servicio de alimentación	\$0.00	\$22,099.00	\$22,072.84	\$22,072.84	\$22,072.84	\$22,072.84	\$26.16
2400	MATERIALES Y ARTÍCULOS DE CONSTRUCCIÓN Y DE REPAR							
2460	Material eléctrico y electrónico	-\$4.16	\$13,001.00	\$12,996.84	\$12,995.12	\$12,995.12	\$12,995.12	\$1.72
2461	Material eléctrico y electrónico	-\$4.16	\$13,001.00	\$12,996.84	\$12,995.12	\$12,995.12	\$12,995.12	\$1.72
2500	PRODUCTOS QUÍMICOS, FARMACÉUTICOS Y DE LABORATORIO							
2530	Medicinas y productos farmacéuticos	\$0.00	\$40,044.00	\$40,044.00	\$40,044.00	\$40,044.00	\$40,044.00	\$0.00
2531	Medicinas y productos farmacéuticos	\$0.00	\$40,044.00	\$40,044.00	\$40,044.00	\$40,044.00	\$40,044.00	\$0.00
2600	COMBUSTIBLES, LUBRICANTES Y ADITIVOS							
2610	Combustibles, lubricantes y aditivos	\$37.45	\$20,659.00	\$20,695.45	\$19,601.78	\$19,601.78	\$19,601.78	\$1,093.67
2612	Combustibles, lubricantes y aditivos para vehículos destinados a s	\$37.45	\$20,659.00	\$20,695.45	\$19,601.78	\$19,601.78	\$19,601.78	\$1,093.67
2900	HERRAMIENTAS, REFACCIONES Y ACCESORIOS MENORES							
2940	Relaciones y accesorios menores de equipo de cómputo y tecnol	\$25,138.00	\$29,665.00	\$49,303.00	\$54,499.27	\$49,302.80	\$49,302.80	\$303.73
2941	Relaciones y accesorios menores para equipo de cómputo y tele	\$19,938.00	\$29,665.00	\$49,303.00	\$54,499.27	\$49,302.80	\$49,302.80	\$0.20
2960	Refacciones y accesorios menores de equipo de transporte	\$19,638.00	\$0.00	\$49,303.00	\$49,302.80	\$49,302.80	\$49,302.80	\$0.20
2961	Refacciones y accesorios menores de equipo de transporte	\$5,500.00	\$0.00	\$5,500.00	\$5,196.47	\$5,196.47	\$5,196.47	\$303.53
2961	Refacciones y accesorios menores de equipo de transporte	\$5,500.00	\$0.00	\$5,500.00	\$5,196.47	\$5,196.47	\$5,196.47	\$303.53
3000	SERVICIOS GENERALES							
		-\$253,063.45	\$3,046,117.00	\$2,793,053.55	\$2,564,043.48	\$2,566,727.35	\$2,566,727.35	\$209,010.07
3100	SERVICIOS BÁSICOS							
3110	Energía eléctrica	\$1,000.00	\$499,000.00	\$499,000.00	\$409,022.39	\$409,022.39	\$409,022.39	\$88,977.61
3111	Servicio de energía eléctrica	\$0.00	\$160,000.00	\$160,000.00	\$107,740.00	\$107,740.00	\$107,740.00	\$52,260.00
3130	Agua	\$0.00	\$100,000.00	\$100,000.00	\$107,740.00	\$107,740.00	\$107,740.00	\$52,260.00
3131	Servicio de agua	\$0.00	\$100,000.00	\$100,000.00	\$99,342.40	\$99,342.40	\$99,342.40	\$657.60
3140	Telefonía tradicional	\$0.00	\$18,000.00	\$18,000.00	\$99,342.40	\$99,342.40	\$99,342.40	\$657.60
3141	Servicio telefónico convencional	\$0.00	\$18,000.00	\$18,000.00	\$7,137.00	\$7,137.00	\$7,137.00	\$10,863.00
3170	Servicios de acceso de Internet, redes y procesamiento de inform	\$1,000.00	\$220,000.00	\$221,000.00	\$194,802.99	\$194,802.99	\$194,802.99	\$26,197.01
3171	Servicios de acceso de internet	\$0.00	\$90,000.00	\$90,000.00	\$64,240.22	\$64,240.22	\$64,240.22	\$25,759.78
3172	Servicios de redes y procesamiento de información	\$1,000.00	\$130,000.00	\$131,000.00	\$130,562.77	\$130,562.77	\$130,562.77	\$437.23
3200	SERVICIOS DE ARRENDAMIENTO							
3230	Arrendamiento de mobiliario y equipo de administración, educacio	\$59,995.00	\$0.00	\$59,995.00	\$58,727.86	\$58,727.86	\$58,727.86	\$1,267.14
3232	Arrendamiento de equipo y bienes informáticos	\$59,995.00	\$0.00	\$59,995.00	\$58,727.86	\$58,727.86	\$58,727.86	\$1,267.14
3270	Arrendamiento de activos intangibles	\$0.00	\$200,000.00	\$200,000.00	\$200,000.00	\$200,000.00	\$200,000.00	\$0.00
3271	Derechos de autor, patentes, regalías y otros	\$0.00	\$200,000.00	\$200,000.00	\$200,000.00	\$200,000.00	\$200,000.00	\$0.00

Ejercicio del Presupuesto		Egresos Aprobado Al 31/12/2022	Ampliaciones / (Reducciones)	Egresos Modificado	Egresos Comprometido	Egresos Devengado	Egresos Ejercido	Egresos Pagado	Subejercicio
3300	SERVICIOS PROFESIONALES, CIENTÍFICOS, TÉCNICOS Y OTF	\$1,158,000.00	-\$345,521.00	\$812,479.00	\$808,106.41	\$808,106.41	\$808,106.41	\$808,106.41	\$4,372.59
3310	Servicios legales, de contabilidad, auditoría y relacionados	\$374,000.00	-\$144,000.00	\$230,000.00	\$230,000.00	\$230,000.00	\$230,000.00	\$230,000.00	\$0.00
3311	Servicios relacionados con procedimientos jurisdiccionales	\$124,000.00	-\$124,000.00	\$0.00	\$0.00	\$0.00	\$0.00	\$0.00	\$0.00
3312	Otros Servicios para la operación de programas	\$250,000.00	-\$20,000.00	\$230,000.00	\$230,000.00	\$230,000.00	\$230,000.00	\$230,000.00	\$0.00
3330	Servicios de consultoría administrativa, procesos, técnica y en tec	\$200,000.00	\$73,000.00	\$273,000.00	\$272,997.65	\$272,997.65	\$272,997.65	\$272,997.65	\$2.35
3333	Servicios relacionados con certificación de procesos	\$200,000.00	\$73,000.00	\$273,000.00	\$272,997.65	\$272,997.65	\$272,997.65	\$272,997.65	\$2.35
3340	Servicios de capacitación	\$200,000.00	-\$44,888.00	\$155,112.00	\$155,110.00	\$155,110.00	\$155,110.00	\$155,110.00	\$2.00
3342	Capacitación especializada	\$200,000.00	-\$44,888.00	\$155,112.00	\$155,110.00	\$155,110.00	\$155,110.00	\$155,110.00	\$2.00
3350	Servicios de investigación científica y desarrollo	\$300,000.00	-\$150,000.00	\$150,000.00	\$149,998.76	\$149,998.76	\$149,998.76	\$149,998.76	\$1.24
3351	Servicios de investigación científica y desarrollo	\$300,000.00	-\$150,000.00	\$150,000.00	\$149,998.76	\$149,998.76	\$149,998.76	\$149,998.76	\$1.24
3360	Servicios de apoyo administrativo, traducción, fotocopiado e impre	\$60,000.00	-\$59,995.00	\$5.00	\$0.00	\$0.00	\$0.00	\$0.00	\$5.00
3363	Servicio de impresión de documentos y papelería oficial	\$60,000.00	-\$59,995.00	\$5.00	\$0.00	\$0.00	\$0.00	\$0.00	\$5.00
3380	Servicios de vigilancia	\$24,000.00	-\$19,362.00	\$4,638.00	\$0.00	\$0.00	\$0.00	\$0.00	\$4,362.00
3381	Servicios de vigilancia	\$24,000.00	-\$19,362.00	\$4,638.00	\$0.00	\$0.00	\$0.00	\$0.00	\$4,362.00
3400	SERVICIOS FINANCIEROS, BANCARIOS Y COMERCIALES	\$35,400.00	-\$15,000.00	\$20,400.00	\$4,540.11	\$4,540.11	\$4,540.11	\$4,540.11	\$15,859.89
3410	Servicios financieros y bancarios	\$20,400.00	\$0.00	\$20,400.00	\$4,540.11	\$4,540.11	\$4,540.11	\$4,540.11	\$15,859.89
3411	Servicios financieros y bancarios	\$20,400.00	\$0.00	\$20,400.00	\$4,540.11	\$4,540.11	\$4,540.11	\$4,540.11	\$15,859.89
3450	Seguro de bienes patrimoniales	\$15,000.00	-\$15,000.00	\$0.00	\$0.00	\$0.00	\$0.00	\$0.00	\$0.00
3451	Seguros de bienes patrimoniales	\$15,000.00	-\$15,000.00	\$0.00	\$0.00	\$0.00	\$0.00	\$0.00	\$0.00
3500	SERVICIOS DE INSTALACIÓN, REPARACIÓN, MANTENIMIENTO	\$629,718.00	\$181,282.00	\$1,011,000.00	\$950,029.87	\$950,029.87	\$950,029.87	\$950,029.87	\$60,970.13
3510	Conservación y mantenimiento menor de inmuebles	\$321,000.00	\$145,000.00	\$466,000.00	\$466,000.00	\$466,000.00	\$466,000.00	\$466,000.00	\$0.00
3511	Mantenimiento y conservación menor de inmuebles para la presta	\$321,000.00	\$145,000.00	\$466,000.00	\$466,000.00	\$466,000.00	\$466,000.00	\$466,000.00	\$0.00
3520	Instalación, reparación y mantenimiento de mobiliario y equipo de	\$68,718.00	\$0.00	\$68,718.00	\$68,718.00	\$68,718.00	\$68,718.00	\$68,718.00	\$0.00
3521	Mantenimiento y conservación de mobiliario y equipo de adminisr	\$68,718.00	\$0.00	\$68,718.00	\$68,718.00	\$68,718.00	\$68,718.00	\$68,718.00	\$0.00
3530	Instalación, reparación y mantenimiento de equipo de cómputo y b	\$130,000.00	\$42,282.00	\$172,282.00	\$172,280.00	\$172,280.00	\$172,280.00	\$172,280.00	\$2.00
3531	Instalación, reparación y mantenimiento de equipo de cómputo y b	\$130,000.00	\$42,282.00	\$172,282.00	\$172,280.00	\$172,280.00	\$172,280.00	\$172,280.00	\$2.00
3550	Reparación y mantenimiento de equipo de transporte	\$10,000.00	-\$6,000.00	\$4,000.00	\$3,436.15	\$3,436.15	\$3,436.15	\$3,436.15	\$563.85
3551	Mantenimiento y conservación de vehículos terrestres, aéreos, ma	\$10,000.00	-\$6,000.00	\$4,000.00	\$3,436.15	\$3,436.15	\$3,436.15	\$3,436.15	\$563.85
3580	Servicios de limpieza y manejo de desechos	\$300,000.00	\$0.00	\$300,000.00	\$239,595.72	\$239,595.72	\$239,595.72	\$239,595.72	\$60,404.28
3581	Servicios de limpieza y manejo de desechos	\$300,000.00	\$0.00	\$300,000.00	\$239,595.72	\$239,595.72	\$239,595.72	\$239,595.72	\$60,404.28
3700	SERVICIOS DE TRASLADOS Y VIÁTICOS	\$44,000.00	\$0.00	\$44,000.00	\$28,380.52	\$28,380.52	\$28,380.52	\$28,380.52	\$15,619.48
3720	Pasajes terrestres	\$20,000.00	-\$68.32	\$19,431.68	\$5,993.20	\$5,993.20	\$5,993.20	\$5,993.20	\$13,438.48



INSTITUTO DE PROFESIONALIZACIÓN DEL MAGISTERIO POBLANO

Estado Analítico del Ejercicio del Presupuesto por Proyecto / Proceso Del 01/ene./2022 Al 31/dic./2022

Fecha y hora de Impresión | 10/ene./2023 | 11:08 a. m.

Usu: SUPERVISOR
Rep: rptEstadoAnalíticoPresupuestoEgresos_PY

Ejercicio del Presupuesto	Egresos		Egresos Modificado	Egresos Comprometido	Egresos Devengado	Egresos Ejercido	Egresos Pagado	Subejercicio
	Aprobado Al 31/12/2022	Ampliaciones / (Reducciones)						
3721 Pasajes terrestres nacionales	\$20,000.00	-\$568.32	\$19,431.68	\$5,993.20	\$5,993.20	\$5,993.20	\$5,993.20	\$13,436.48
3750 Viáticos en el país	\$24,000.00	\$568.32	\$24,568.32	\$22,387.32	\$22,387.32	\$22,387.32	\$22,387.32	\$2,181.00
3751 Viáticos en el país	\$24,000.00	\$568.32	\$24,568.32	\$22,387.32	\$22,387.32	\$22,387.32	\$22,387.32	\$2,181.00
3800 SERVICIOS OFICIALES	\$40,000.00	-\$10,000.00	\$30,000.00	\$30,000.00	\$30,000.00	\$30,000.00	\$30,000.00	\$0.00
3820 Gastos de orden social y cultural	\$40,000.00	-\$10,000.00	\$30,000.00	\$30,000.00	\$30,000.00	\$30,000.00	\$30,000.00	\$0.00
3822 Gastos de orden cultural	\$40,000.00	-\$10,000.00	\$30,000.00	\$30,000.00	\$30,000.00	\$30,000.00	\$30,000.00	\$0.00
3900 OTROS SERVICIOS GENERALES	\$240,999.00	-\$124,819.45	\$116,179.55	\$95,236.32	\$95,236.32	\$77,920.19	\$77,920.19	\$20,943.23
3920 Impuestos y derechos	\$130,282.00	-\$125,282.00	\$5,000.00	\$3,444.00	\$3,444.00	\$3,444.00	\$3,444.00	\$1,556.00
3921 Otros impuestos y derechos	\$130,282.00	-\$125,282.00	\$5,000.00	\$3,444.00	\$3,444.00	\$3,444.00	\$3,444.00	\$1,556.00
3940 Sentencias y resoluciones por autoridad competente	\$0.00	\$462.55	\$462.55	\$0.00	\$0.00	\$0.00	\$0.00	\$462.55
3941 Leudos laborales	\$0.00	\$462.55	\$462.55	\$0.00	\$0.00	\$0.00	\$0.00	\$462.55
3980 Impuesto sobre nóminas y otros que se deriven de una relación la	\$110,717.00	\$0.00	\$110,717.00	\$91,792.32	\$91,792.32	\$74,476.19	\$74,476.19	\$18,924.68
3981 Impuesto sobre nóminas y otros que se deriven de una relación la	\$110,717.00	\$0.00	\$110,717.00	\$91,792.32	\$91,792.32	\$74,476.19	\$74,476.19	\$18,924.68
SERVICIOS EDUCATIVOS Y ACTIVIDADE	\$7,832,945.00	-\$140,098.00	\$7,692,847.00	\$6,770,671.56	\$6,770,671.56	\$6,687,367.11	\$6,687,367.11	\$922,175.44


Total Final

\$7,832,945.00 - \$140,098.00 = \$7,692,847.00

\$6,770,671.56 = \$6,770,671.56

\$6,687,367.11 = \$6,687,367.11

\$922,175.44



MTRO. PATRICIO MORAN MARQUEZ
DIRECTOR GENERAL



ING. CESAR IVAN CRUZ MARTINEZ

ENCARGADO DE LA U. DE RECURSOS FINANCIEROS C. Y. S.



INSTITUTO DE PROFESIONALIZACIÓN DEL MAGISTERIO
PUEBLA

Endeudamiento Neto

Del 01/ene./2022 Al 31/dic./2022

Usu: SUPERVISOR
Rep: rptEndeudamientoNeto

Fecha y hora de Impresión | 10/ene./2023
11:09 a. m.

Identificación de Crédito o Instrumento	Contratación/Colocación	Amortización	Endeudamiento Neto
	A	B	C=A-B
Créditos Bancarios			
Total Créditos Bancarios	\$0.00	\$0.00	\$0.00
Otros Instrumentos de Deuda			
Total Otros Instrumentos de Deuda	\$0.00	\$0.00	\$0.00
Total	\$0.00	\$0.00	\$0.00



MTRO. PATRICIO MORAN MARQUEZ

DIRECTOR GENERAL



ING. CESAR IVAN CRUZ MARTINEZ

ENCARGADO DE LA U. DE RECURSOS FINANCIEROS C. Y S.





**INSTITUTO DE PROFESIONALIZACIÓN DEL MAGISTERIO
PUEBLA**


Intereses de la Deuda

Del 01/dic./2022 Al 31/dic./2022


Usu: SUPERVISOR
Rep: rptInteresesdeDeuda

Fecha y hora de Impresión | 10/ene./2023
11:11 a. m.

Identificación de Crédito o Instrumento	Devengado	Pagado
Créditos Bancarios		
Total de Intereses de Créditos Bancarios	\$0.00	\$0.00
Otros Instrumentos de Deuda		
Total de Intereses de Otros Instrumentos de Deuda	\$0.00	\$0.00
Total	\$0.00	\$0.00



MTRO. PATRICIO MORAN MARQUEZ
DIRECTOR GENERAL



ING. CESAR IVAN CRUZ MARTINEZ
ENCARGADO DE LA U. DE RECURSOS FINANCIEROS C. Y S.

ACCIÓN
PUEBLA
NALIZACIÓN
BLANO



SECRETARÍA DE EDUCACIÓN
ESTADO DE PUEBLA
PROFESIONALIZACIÓN
SERVICIO PÚBLICO

ESTADOS E INFORMES PROGRAMÁTICOS



INSTITUTO DE PROFESIONALIZACIÓN DEL MAGISTERIO POBLANO

PUEBLA
Gasto por Categoría Programática
Del 01/ene./2022 Al 31/dic/2022

Fecha y hora de Impresión | 10/ene./2023 | 11:16 a. m.

Usr: SUPERVISOR
 Rep: rptEstadoPresupuestoEgresos_PC

Concepto	Egresos					
	Aprobado 1	Ampliaciones / (Reducciones) 2	Modificado 3=(1+2)	Devengado 4	Pagado 5	Subejercicio 6 = (3 - 4)
Programas						
Subsidios: Sector Social y Privado o Entidades Federativas y Municipios						
Sujetos a Reglas de Operación	\$0.00	\$0.00	\$0.00	\$0.00	\$0.00	\$0.00
Otros Subsidios	\$0.00	\$0.00	\$0.00	\$0.00	\$0.00	\$0.00
Desempeño de las Funciones						
Prestación de Servicios Públicos	\$7,832,945.00	-\$140,098.00	\$7,692,847.00	\$6,770,671.56	\$6,687,367.11	\$922,175.44
Provisión de Bienes Públicos	\$0.00	\$0.00	\$0.00	\$0.00	\$0.00	\$0.00
Planeación, seguimiento y evaluación de políticas públicas	\$0.00	\$0.00	\$0.00	\$0.00	\$0.00	\$0.00
Promoción y fomento	\$0.00	\$0.00	\$0.00	\$0.00	\$0.00	\$0.00
Regulación y supervisión	\$0.00	\$0.00	\$0.00	\$0.00	\$0.00	\$0.00
Funciones de las Fuerzas Armadas (Únicamente Gobierno F Específicos)	\$0.00	\$0.00	\$0.00	\$0.00	\$0.00	\$0.00
Proyectos de Inversión	\$0.00	\$0.00	\$0.00	\$0.00	\$0.00	\$0.00
Administrativos y de Apoyo						
Apoyo al proceso presupuestario y para mejorar la eficiencia	\$0.00	\$0.00	\$0.00	\$0.00	\$0.00	\$0.00
Apoyo a la función pública y al mejoramiento de la gestión	\$0.00	\$0.00	\$0.00	\$0.00	\$0.00	\$0.00
Operaciones ajenas	\$0.00	\$0.00	\$0.00	\$0.00	\$0.00	\$0.00
Compromisos						
Obligaciones de cumplimiento de resolución jurisdiccional	\$0.00	\$0.00	\$0.00	\$0.00	\$0.00	\$0.00
Desastres Naturales	\$0.00	\$0.00	\$0.00	\$0.00	\$0.00	\$0.00
Obligaciones						
Pensiones y jubilaciones	\$0.00	\$0.00	\$0.00	\$0.00	\$0.00	\$0.00
Aportaciones a la seguridad social	\$0.00	\$0.00	\$0.00	\$0.00	\$0.00	\$0.00
Aportaciones a fondos de estabilización	\$0.00	\$0.00	\$0.00	\$0.00	\$0.00	\$0.00
Aportaciones a fondos de inversión y reestructura de pensior	\$0.00	\$0.00	\$0.00	\$0.00	\$0.00	\$0.00
Programas de Gasto Federalizado						
Gasto Federalizado	\$0.00	\$0.00	\$0.00	\$0.00	\$0.00	\$0.00
Participaciones a entidades federativas y municipios						
Participaciones a entidades federativas y municipios	\$0.00	\$0.00	\$0.00	\$0.00	\$0.00	\$0.00
Costo financiero, deuda o apoyos a deudores y ahorradores de la banca						
Costo financiero, deuda o apoyos a deudores y ahorradores	\$0.00	\$0.00	\$0.00	\$0.00	\$0.00	\$0.00
Adeudos de ejercicios fiscales anteriores						
Adeudos de ejercicios fiscales anteriores	\$0.00	-\$140,098.00	\$0.00	\$0.00	\$0.00	\$0.00
Total del Gasto	\$7,832,945.00	-\$140,098.00	\$7,692,847.00	\$6,770,671.56	\$6,687,367.11	\$922,175.44



INSTITUTO DE PROFESIONALIZACIÓN DE MAGISTERIO POBLANO


Gasto por Categoría Programática Del 01/ene./2022 Al 31/dic./2022

Usr: SUPERVISOR
Rep: rptEstadoPresupuestoEgresos_PC

Fecha y hora de Impresión | 10/ene./2023 | 11:16 a. m.

Concepto	Egresos				Subejercicio	
	Aprobado	Ampliaciones / (Reducciones)	Modificado	Devengado		Pagado
1		2	3=(1+2)	4	5	6 = (3 - 4)

Programas


 Mtro. PATRICIO MORAN MARQUEZ
 DIRECTOR GENERAL


 ING. CESAR IVAN CRUZ MARTINEZ

ENCARGADO DE LA U. DE RECURSOS FINANCIEROS C. Y S.



SECRETARÍA DE EDUCACIÓN
GOBIERNO DE PUEBLA
PROFESIONALIZACIÓN DEL
MAGISTERIO POBLANO



Secretaría
de Educación
del Estado de Puebla

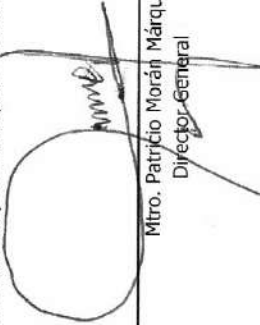
Instituto de
Profesionalización del
Magisterio Poblano

INSTITUTO DE PROFESIONALIZACIÓN DEL MAGISTERIO POBLANO
Programas y Proyectos de Inversión
Del 1 de Enero al 31 de Diciembre de 2022

Ampliaciones/Aprobado (Reducciones)	Presupuesto Vigente	Comprometido	Presupuesto Disponible para Comprometer	Devengado	Comprometido No Devengado	Presupuesto Sin Devengar	Ejercido	Pagado	Cuentas por Pagar Deuda

NO APLICA

Bajo protesta de decir verdad declaramos que los Estados Financieros y sus notas, son razonablemente correctos y son responsabilidad del emisor.



Mtro. Patricio Morán Márquez
Director General



Ing. César Iván Cruz Martínez
Encargado de la Unidad de Recursos Financieros, Control y Seguimiento



INDICADORES DE POSTURA FISCAL



**INSTITUTO DE PROFESIONALIZACIÓN DEL MAGISTERIO
PUEBLA**

**Indicadores de Postura Fiscal
del 01/ene./2022 al 31/dic./2022**

Usr: SUPERVISOR
Rep: rptIndicadoresPosturaFiscal

Fecha y hora de Impresión | 10/ene./2023
11:19 a. m.

Concepto	Estimado	Devengado	Pagado
I. Ingresos Presupuestarios (I=1+2)	\$7,832,945.00	\$7,627,750.88	\$7,627,750.88
1. Ingresos del Gobierno de la Entidad Federativa	\$7,832,945.00	\$7,627,750.88	\$7,627,750.88
2. Ingresos del Sector Paraestatal	\$0.00	\$0.00	\$0.00
II. Egresos Presupuestarios (II=3+4)	\$7,832,945.00	\$6,770,671.56	\$6,687,367.11
3. Egresos del Gobierno de la Entidad Federativa	\$7,832,945.00	\$6,770,671.56	\$6,687,367.11
4. Egresos del Sector Paraestatal	\$0.00	\$0.00	\$0.00
III. Balance Presupuestario (Superávit o Déficit) (III = I - II)	\$0.00	\$857,079.32	\$940,383.77

Concepto	Estimado	Devengado	Pagado
III. Balance Presupuestario (Superávit o Déficit)	\$0.00	\$857,079.32	\$940,383.77
IV. Intereses, Comisiones y Gastos de la Deuda	\$0.00	\$0.00	\$0.00
V. Balance Primario (Superávit o Déficit) (V= III + IV)	\$0.00	\$857,079.32	\$940,383.77

Concepto	Estimado	Devengado	Pagado
A. Financiamiento	\$0.00	\$0.00	\$0.00
B. Amortización de la deuda	\$0.00	\$0.00	\$0.00
C. Financiamiento Neto	\$0.00	\$0.00	\$0.00





 MTRO. PATRICIO MORÁN MARQUEZ
 DIRECTOR GENERAL



 ING. CESAR IVAN CRUZ MARTINEZ
 ENCARGADO DE LA U. DE RECURSOS FINANCIEROS C.
 v c

EN EL MUNICIPIO DE PUEBLA, PUEBLA A LOS 10 (DIEZ) DIAS DEL MES DE ENERO DEL AÑO 2023 (DOS MIL VEINTITRES), EL MAESTRO PATRICIO MORÁN MÁRQUEZ, TITULAR DEL INSTITUTO DE PROFESIONALIZACIÓN DEL MAGISTERIO POBLANO, **HACE CONSTAR Y CERTIFICA** QUE LAS PRESENTES COPIAS EN 71 (SETENTA Y UN) FOJAS ÚTILES CONCUERDAN FIELMENTE CON LOS DOCUMENTOS, QUE TUVE A LA VISTA Y QUE FORMAN PARTE DE LOS ARCHIVOS DEL INSTITUTO DE PROFESIONALIZACIÓN DEL MAGISTERIO POBLANO Y QUE CORRESPONDEN A LOS ESTADOS FINANCIEROS DEL MES DE DICIEMBRE DE 2022; LO ANTERIOR CON FUNDAMENTO A LO DISPUESTO EN EL ARTÍCULO 11 FRACCIÓN XV DEL REGLAMENTO INTERIOR DEL INSTITUTO DE PROFESIONALIZACIÓN DEL MAGISTERIO POBLANO, PUBLICADO EN EL PERIÓDICO OFICIAL DEL ESTADO DE PUEBLA EL DÍA 15 (QUINCE) DE ENERO DEL AÑO 2020 (DOS MIL VEINTE).-----



SECRETARÍA DE EDUCACIÓN
DEL GOBIERNO DE PUEBLA
INSTITUTO DE PROFESIONALIZACIÓN
DEL MAGISTERIO POBLANO

MAESTRO PATRICIO MORÁN MÁRQUEZ
DIRECTOR GENERAL