

EXISTEN DENTRO DE LOS ARCHIVOS DEL INSTITUTO DE  
PROFESIONALIZACIÓN DEL MAGISTERIO POBLANO,  
ENTRE OTRAS LAS SIGUIENTES CONSTANCIAS.-----

---



EDUCACIÓN  
DE PUEBLA  
ESPECIALIZACIÓN  
EN CONTABILIDAD

# **ESTADOS E INFORMES CONTABLES**

# INSTITUTO DE PROFESIONALIZACIÓN DEL MAGISTERIO POBLANO PUEBLA

## Estado de Situación Financiera

Al 30/abr./2022  
(Cifras en Pesos)

Usr: supervisor  
Rep: rptEstadoSituacionFinanciera

Fecha y  
hora de Impresión 18/may./2022  
01:37 p. m.

CONCEPTO	2022	2021	CONCEPTO	2022	2021
<b>ACTIVO</b>			<b>PASIVO</b>		
<b>ACTIVO CIRCULANTE</b>			<b>PASIVO CIRCULANTE</b>		
EFFECTIVO Y EQUIVALENTES	\$1,089,778.63	\$1,120,528.29	CUENTAS POR PAGAR A CORTO PLAZO	\$296,552.79	\$301,737.68
DERECHOS A RECIBIR EFECTIVO O EQUIVALENTES	\$20,336.22	\$2,408.39	DOCUMENTOS POR PAGAR A CORTO PLAZO	\$0.00	\$0.00
DERECHOS A RECIBIR BIENES O SERVICIOS	\$0.00	\$0.00	PORCIÓN A CORTO PLAZO DE LA DEUDA PÚBLICA A LARGO	\$0.00	\$0.00
INVENTARIOS	\$0.00	\$0.00	TÍTULOS Y VALORES A CORTO PLAZO	\$0.00	\$0.00
ALMACENES	\$0.00	\$0.00	PASIVOS DIFERIDOS A CORTO PLAZO	\$0.00	\$0.00
ESTIMACIÓN POR PERDIDA O DETERIORO DE ACTIVOS	\$0.00	\$0.00	FONDOS Y BIENES DE TERCEROS EN GARANTÍA Y/O	\$0.00	\$0.00
OTROS ACTIVOS CIRCULANTES	\$0.00	\$0.00	PROVISIONES A CORTO PLAZO	\$0.00	\$0.00
<b>Total de Activos Circulantes</b>	<b>\$1,110,114.85</b>	<b>\$1,122,936.68</b>	<b>Total de Pasivos Circulantes</b>	<b>\$296,552.79</b>	<b>\$301,737.68</b>
<b>ACTIVO NO CIRCULANTE</b>			<b>PASIVO NO CIRCULANTE</b>		
INVERSIONES FINANCIERAS A LARGO PLAZO	\$0.00	\$0.00	CUENTAS POR PAGAR A LARGO PLAZO	\$0.00	\$0.00
DERECHOS A RECIBIR EFECTIVO O EQUIVALENTES A	\$0.00	\$0.00	DOCUMENTOS POR PAGAR A LARGO PLAZO	\$0.00	\$0.00
BIENES INMUEBLES, INFRAESTRUCTURA Y	\$0.00	\$0.00	DEUDA PÚBLICA A LARGO PLAZO	\$0.00	\$0.00
BIENES MUEBLES	\$423,820.00	\$423,820.00	PASIVOS DIFERIDOS A LARGO PLAZO	\$0.00	\$0.00
ACTIVOS INTANGIBLES	\$657,240.00	\$657,240.00	FONDOS Y BIENES DE TERCEROS EN GARANTÍA Y/O	\$0.00	\$0.00
DEPRECIACIÓN, DETERIORO Y AMORTIZACIÓN ACUMULADA	-\$774,484.42	-\$774,484.42	PROVISIONES A LARGO PLAZO	\$0.00	\$0.00
ACTIVOS DIFERIDOS	\$0.00	\$0.00	<b>Total de Pasivos No Circulantes</b>	<b>\$0.00</b>	<b>\$0.00</b>
ESTIMACIÓN POR PERDIDA O DETERIORO DE ACTIVOS NO	\$0.00	\$0.00	<b>Total del Pasivo</b>	<b>\$296,552.79</b>	<b>\$301,737.68</b>
OTROS ACTIVOS NO CIRCULANTES	\$0.00	\$0.00	<b>HACIENDA PÚBLICA/ PATRIMONIO</b>		
<b>Total de Activos No Circulantes</b>	<b>\$306,575.58</b>	<b>\$306,575.58</b>	<b>HACIENDA PÚBLICA/PATRIMONIO CONTRIBUIDO</b>	<b>\$0.00</b>	<b>\$0.00</b>
<b>Total del Activo</b>	<b>\$1,416,690.43</b>	<b>\$1,429,512.26</b>	APORTACIONES	\$0.00	\$0.00
			DONACIONES DE CAPITAL	\$0.00	\$0.00
			ACTUALIZACIÓN DE LA HACIENDA PÚBLICA/PATRIMONIO	\$0.00	\$0.00
			<b>HACIENDA PÚBLICA /PATRIMONIO GENERADO</b>	<b>\$1,120,137.64</b>	<b>\$1,127,774.58</b>
			RESULTADOS DEL EJERCICIO (AHORRO/ DESAHORRO)	\$639,793.94	\$821,198.99
			RESULTADOS DE EJERCICIOS ANTERIORES	\$280,343.70	\$306,575.59
			REVALUOS	\$0.00	\$0.00
			RESERVAS	\$0.00	\$0.00



**INSTITUTO DE PROFESIONALIZACIÓN DEL MAGISTERIO POBLANO**  
**PUEBLA**

**Estado de Situación Financiera**

Al 30/abr./2022  
 (Cifras en Pesos)

Fecha y hora de Impresión: 18/may./2022 01:37 p. m.

Usr: supervisor  
 Rep: rptEstadoSituacionFinanciera



CONCEPTO	2022	2021	2022	2021
RECTIFICACIONES DE RESULTADOS DE EJERCICIOS			\$0.00	\$0.00
EXCESO O INSUFICIENCIA EN LA ACTUALIZACIÓN DE LA RESULTADO POR POSICIÓN MONETARIA			\$0.00	\$0.00
RESULTADO POR TENENCIA DE ACTIVOS NO MONETARIOS			\$0.00	\$0.00
<b>Total Hacienda Pública/Patrimonio</b>			<b>\$1,120,137.64</b>	<b>\$1,127,774.58</b>
<b>Total del Pasivo y Hacienda Pública/Patrimonio</b>			<b>\$1,416,690.43</b>	<b>\$1,429,512.26</b>



# INSTITUTO DE PROFESIONALIZACIÓN DEL MAGISTERIO POBLANO PUEBLA

## Estado de Situación Financiera

Al 30/abr./2022  
(Cifras en Pesos)

Fecha y hora de Impresión 18/may/2022 01:37 p. m.



Usr supervisor  
Rep: rptEstadoSituaciónFinanciera

CONCEPTO	2022	2021	CONCEPTO	2022	2021
<b>CUENTAS DE ORDEN CONTABLES</b>			<b>CONTRATO DE COMODATO POR BIENES</b>	\$0.00	\$0.00
<b>VALORES</b>					
VALORES EN CUSTODIA	\$0.00	\$0.00			
CUSTODIA DE VALORES	\$0.00	\$0.00			
INSTRUMENTOS DE CREDITO PRESTADOS A FORMADORES	\$0.00	\$0.00			
PRESTAMO DE INSTRUMENTOS DE CREDITO A	\$0.00	\$0.00			
INSTRUMENTOS DE CREDITO RECIBIDOS EN GARANTIA DE	\$0.00	\$0.00			
GARANTIA DE CREDITOS RECIBIDOS DE LOS FORMADORES	\$0.00	\$0.00			
<b>EMISIÓN DE OBLIGACIONES</b>					
AUTORIZACIÓN PARA LA EMISIÓN DE BONOS, TITULOS Y	\$0.00	\$0.00			
AUTORIZACION PARA LA EMISIÓN DE BONOS, TITULOS Y	\$0.00	\$0.00			
EMISIONES AUTORIZADAS DE LA DEUDA PUBLICA INTERNA	\$0.00	\$0.00			
SUSCRIPCION DE CONTRATOS DE PRESTAMOS Y OTRAS	\$0.00	\$0.00			
SUSCRIPCION DE CONTRATOS DE PRESTAMOS Y OTRAS	\$0.00	\$0.00			
CONTRATOS DE PRESTAMOS Y OTRAS OBLIGACIONES DE	\$0.00	\$0.00			
<b>AVALES Y GARANTIAS</b>					
AVALES AUTORIZADOS	\$0.00	\$0.00			
AVALES FIRMADOS	\$0.00	\$0.00			
FIANZAS Y GARANTIAS RECIBIDAS POR DEUDAS A COBRAR	\$0.00	\$0.00			
FIANZAS Y GARANTIAS RECIBIDAS	\$0.00	\$0.00			
FIANZAS OTORGADAS PARA RESPALDAR OBLIGACIONES NO	\$0.00	\$0.00			
FIANZAS OTORGADAS DEL GOBIERNO PARA RESPALDAR	\$0.00	\$0.00			
<b>JUICIOS</b>					
DEMANDAS JUDICIAL EN PROCESO DE RESOLUCION	\$0.00	\$0.00			
RESOLUCION DE DEMANDAS EN PROCESO JUDICIAL	\$0.00	\$0.00			
<b>INVERSIÓN MEDIANTE PROYECTOS PARA PRESTACION DE</b>					
CONTRATOS PARA INVERSIÓN MEDIANTE PROYECTOS	\$0.00	\$0.00			
INVERSIÓN PUBLICA CONTRATADA MEDIANTE PROYECTOS	\$0.00	\$0.00			
<b>BIENES EN CONCESIONADOS O EN COMODATO</b>					
BIENES BAJO CONTRATO EN CONCESION	\$0.00	\$0.00			
CONTRATO DE CONCESION POR BIENES	\$0.00	\$0.00			
BIENES BAJO CONTRATO EN COMODATO	\$0.00	\$0.00			



# INSTITUTO DE PROFESIONALIZACIÓN DEL MAGISTERIO POBLANO PUEBLA

## Estado de Situación Financiera

Usr: supervisor  
Rep: rptEstadoSituacionFinanciera

Al 30/abr./2022  
(Cifras en Pesos)

Fecha y hora de impresión 18/may./2022 01:37 p. m.

CONCEPTO	2022	2021
<b>CUENTAS DE ORDEN PRESUPUESTARIAS</b>		
<b>LEY DE INGRESOS</b>		
LEY DE INGRESOS ESTIMADA	\$7,832,945.00	\$8,038,002.00
LEY DE INGRESOS POR EJECUTAR	\$5,524,909.86	\$1,026,313.42
MODIFICACIONES A LA LEY DE INGRESOS ESTIMADA	\$0.00	\$1,053,770.93
LEY DE INGRESOS DEVENGADA	\$2,308,035.12	\$8,065,459.51
LEY DE INGRESOS RECAUDADA	\$2,308,035.12	\$8,065,459.51
<b>PRESUPUESTO DE EGRESOS</b>		
PRESUPUESTO DE EGRESOS APROBADO	\$7,832,945.00	\$8,038,002.00
PRESUPUESTO DE EGRESOS POR EJERCER	\$6,364,703.82	\$847,430.88
MODIFICACIONES AL PRESUPUESTO DE EGRESOS	\$0.00	\$46,927.01
PRESUPUESTO DE EGRESOS COMPROMETIDO	\$1,468,241.18	\$7,238,368.13
PRESUPUESTO DE EGRESOS DEVENGADO	\$1,468,241.18	\$7,237,498.13
PRESUPUESTO DE EGRESOS EJERCIDO	\$1,377,691.08	\$7,179,699.84
PRESUPUESTO DE EGRESOS PAGADO	\$1,377,691.08	\$7,179,699.84

"Bajo protesta de decir verdad declaramos que los Estados Financieros y sus notas, son razonablemente correctos y son responsabilidad del emisor".

MITRO PATRICIO MORAN MARQUEZ  
DIRECTOR GENERAL

ING. CESAR IVAN CRUZ MARTINEZ  
ENCARGADO DE LA U. DE RECURSOS FINANCIEROS C. Y S.



# INSTITUTO DE PROFESIONALIZACIÓN DEL MAGISTERIO PUEBLA

## Estado de Actividades

Del 01/ene./2022 al 30/abr./2022

(Cifras en Pesos)

Usu: supervisor

Rep: rptEstadoActividades

Fecha y hora de Impresión 18/may/2022 01:42 p. m.

Concepto	2022	2021
<b>INGRESOS Y OTROS BENEFICIOS</b>		
<b>INGRESOS DE GESTION</b>	<b>\$0.00</b>	<b>\$0.00</b>
IMPUESTOS	\$0.00	\$0.00
CUOTAS Y APORTACIONES DE SEGURIDAD SOCIAL	\$0.00	\$0.00
CONTRIBUCIONES DE MEJORAS	\$0.00	\$0.00
DERECHOS	\$0.00	\$0.00
PRODUCTOS	\$0.00	\$0.00
APROVECHAMIENTOS	\$0.00	\$0.00
INGRESOS POR VENTA DE BIENES Y PRESTACIÓN DE SERVICIOS	\$0.00	\$0.00
PARTICIPACIONES, APORTACIONES, CONVENIOS, INCENTIVOS DERIVADOS DE LA COLABORACIÓN FISCAL, FONDOS DISTINTOS DE APORTACIONES, TRANSFERENCIAS, ASIGNACIONES, SUBSIDIOS Y SUBVENCIONES, Y PENSIONES Y JUBILACIONES	\$2,308,035.12	\$8,065,459.51
PARTICIPACIONES, APORTACIONES, CONVENIOS, INCENTIVOS DERIVADOS DE LA COLABORACION FISCAL Y FONDOS DISTINTOS DE APORTACIONES	\$0.00	\$0.00
TRANSFERENCIAS, ASIGNACIONES, SUBSIDIOS Y SUBVENCIONES, Y PENSIONES Y JUBILACIONES	\$2,308,035.12	\$8,065,459.51
<b>OTROS INGRESOS Y BENEFICIOS</b>	<b>\$0.00</b>	<b>\$0.00</b>
INGRESOS FINANCIEROS	\$0.00	\$0.00
INCREMENTO POR VARIACIÓN DE INVENTARIOS	\$0.00	\$0.00
DISMINUCIÓN DEL EXCESO DE ESTIMACIONES POR PERDIDA O DETERIORO U OBSOLESCENCIA	\$0.00	\$0.00
DISMINUCIÓN DEL EXCESO DE PROVISIONES	\$0.00	\$0.00
OTROS INGRESOS Y BENEFICIOS VARIOS	\$0.00	\$0.00
<b>Total de Ingresos y Otros Beneficios</b>	<b>\$2,308,035.12</b>	<b>\$8,065,459.51</b>
<b>GASTOS Y OTRAS PÉRDIDAS</b>		
<b>GASTOS DE FUNCIONAMIENTO</b>	<b>\$1,468,241.18</b>	<b>\$6,190,489.59</b>
SERVICIOS PERSONALES	\$1,007,016.31	\$3,555,889.67
MATERIALES Y SUMINISTROS	\$206,206.84	\$639,154.70
SERVICIOS GENERALES	\$255,018.03	\$1,995,445.22
<b>TRANSFERENCIAS, ASIGNACIONES, SUBSIDIOS Y OTRAS AYUDAS</b>	<b>\$0.00</b>	<b>\$1,053,770.93</b>
TRANSFERENCIAS INTERNAS Y ASIGNACIONES AL SECTOR PUBLICO	\$0.00	\$1,053,770.93
TRANSFERENCIAS AL RESTO DEL SECTOR PÚBLICO	\$0.00	\$0.00
SUBSIDIOS Y SUBVENCIONES	\$0.00	\$0.00
AYUDAS SOCIALES	\$0.00	\$0.00
PENSIONES Y JUBILACIONES	\$0.00	\$0.00
TRANSFERENCIAS A FIDEICOMISOS, MANDATOS Y CONTRATOS ANALOGOS	\$0.00	\$0.00
TRANSFERENCIAS A LA SEGURIDAD SOCIAL	\$0.00	\$0.00
DONATIVOS	\$0.00	\$0.00
TRANSFERENCIAS AL EXTERIOR	\$0.00	\$0.00
<b>PARTICIPACIONES Y APORTACIONES</b>	<b>\$0.00</b>	<b>\$0.00</b>
PARTICIPACIONES	\$0.00	\$0.00
APORTACIONES	\$0.00	\$0.00
CONVENIOS	\$0.00	\$0.00
<b>INTERESES, COMISIONES Y OTROS GASTOS DE LA DEUDA PUBLICA</b>	<b>\$0.00</b>	<b>\$0.00</b>
INTERESES DE LA DEUDA PÚBLICA	\$0.00	\$0.00
COMISIONES DE LA DEUDA PÚBLICA	\$0.00	\$0.00
GASTOS DE LA DEUDA PUBLICA	\$0.00	\$0.00
COSTO POR COBERTURAS	\$0.00	\$0.00
APOYOS FINANCIEROS	\$0.00	\$0.00
<b>OTROS GASTOS Y PERDIDAS EXTRAORDINARIAS</b>	<b>\$0.00</b>	<b>\$0.00</b>
ESTIMACIONES, DEPRECIACIONES, DETERIOROS, OBSOLESCENCIA Y AMORTIZACIONES	\$0.00	\$0.00
PROVISIONES	\$0.00	\$0.00
DISMINUCIÓN DE INVENTARIOS	\$0.00	\$0.00
AUMENTO POR INSUFICIENCIA DE ESTIMACIONES POR PERDIDA O DETERIORO U OBSOLESCENCIA	\$0.00	\$0.00
AUMENTO POR INSUFICIENCIA DE PROVISIONES	\$0.00	\$0.00



# INSTITUTO DE PROFESIONALIZACIÓN DEL MAGISTERIO PUEBLA

## Estado de Actividades

Del 01/ene./2022 al 30/abr./2022

(Cifras en Pesos)

Usu: supervisor


Rep: rptEstadoActividades

Fecha y hora de Impresión | 18/may./2022  
01:42 p. m.

Concepto	2022	2021
OTROS GASTOS	\$0.00	\$0.00
<b>INVERSIÓN PÚBLICA</b>	<b>\$0.00</b>	<b>\$0.00</b>
INVERSIÓN PÚBLICA NO CAPITALIZABLE	\$0.00	\$0.00
<b>Total de Gastos y otras Pérdidas</b>	<b>\$1,468,241.18</b>	<b>\$7,244,260.52</b>
<b>Resultado del Ejercicio (Ahorro/Desahorro)</b>	<b>\$839,793.94</b>	<b>\$821,198.99</b>

"Bajo protesta de decir verdad declaramos que los Estados Financieros y sus notas, son razonablemente correctos y son responsabilidad del emisor".

  
\_\_\_\_\_  
MTRO. PATRICIO MORAN MARQUEZ  
DIRECTOR GENERAL

  
\_\_\_\_\_  
ING. CESAR IVAN CRUZ MARTINEZ  
ENCARGADO DE LA U. DE RECURSOS FINANCIEROS C. Y S.



EDUCACIÓN  
DE PUEBLA  
ESPECIALIZACIÓN  
POBLANO





# INSTITUTO DE PROFESIONALIZACIÓN DEL MAGISTERIO POBLANO

## Estado de Variación en la Hacienda Pública

Del 01/ene/2022 Al 30/abr./2022

(Cifras en Pesos)

Fecha y hora de Impresión 18/may./2022 01:51 p. m.

Usr: supervisor  
Rep: rptEstadoVariacionHacienda

Concepto	Hacienda Pública/ Patrimonio Contribuido	Hacienda Pública/ Patrimonio Generado De Ejercicios Anteriores	Hacienda Pública/ Patrimonio Generado Del Ejercicio	Exceso o Insuficiencia en la Actualización de la Hacienda Pública / Patrimonio	Total
<b>HACIENDA PÚBLICA/PATRIMONIO CONTRIBUIDO NETO DE 2021</b>	\$0.00	\$0.00	\$0.00	\$0.00	\$0.00
APORTACIONES	\$0.00	\$0.00	\$0.00	\$0.00	\$0.00
DONACIONES DE CAPITAL	\$0.00	\$0.00	\$0.00	\$0.00	\$0.00
ACTUALIZACIÓN DE LA HACIENDA PÚBLICA/PATRIMONIO	\$0.00	\$0.00	\$0.00	\$0.00	\$0.00
<b>HACIENDA PÚBLICA / PATRIMONIO GENERADO NETO DE 2021</b>	\$0.00	\$306,575.59	\$821,198.99	\$0.00	\$1,127,774.58
RESULTADOS DEL EJERCICIO (AHORRO/ DESAHORRO)	\$0.00	\$0.00	\$821,198.99	\$0.00	\$821,198.99
RESULTADOS DE EJERCICIOS ANTERIORES	\$0.00	\$306,575.59	\$0.00	\$0.00	\$306,575.59
REVALUOS	\$0.00	\$0.00	\$0.00	\$0.00	\$0.00
RESERVAS	\$0.00	\$0.00	\$0.00	\$0.00	\$0.00
RECTIFICACIONES DE RESULTADOS DE EJERCICIOS ANTERIORES	\$0.00	\$0.00	\$0.00	\$0.00	\$0.00
<b>EXCESO O INSUFICIENCIA EN LA ACTUALIZACIÓN DE LA HACIENDA PÚBLICA/ PATRIMONIO NETO DE 2021</b>	\$0.00	\$0.00	\$0.00	\$0.00	\$0.00
RESULTADO POR POSICIÓN MONETARIA	\$0.00	\$0.00	\$0.00	\$0.00	\$0.00
RESULTADO POR TENENCIA DE ACTIVOS NO MONETARIOS	\$0.00	\$0.00	\$0.00	\$0.00	\$0.00
<b>HACIENDA PÚBLICA / PATRIMONIO NETO FINAL DE 2021</b>	\$0.00	\$306,575.59	\$821,198.99	\$0.00	\$1,127,774.58
<b>CAMBIOS EN LA HACIENDA PÚBLICA/PATRIMONIO CONTRIBUIDO NETO DE 2022</b>	\$0.00	\$0.00	\$0.00	\$0.00	\$0.00
APORTACIONES	\$0.00	\$0.00	\$0.00	\$0.00	\$0.00
DONACIONES DE CAPITAL	\$0.00	\$0.00	\$0.00	\$0.00	\$0.00
ACTUALIZACIÓN DE LA HACIENDA PÚBLICA/PATRIMONIO	\$0.00	\$0.00	\$0.00	\$0.00	\$0.00
<b>VARIACIONES DE LA HACIENDA PÚBLICA / PATRIMONIO GENERADO NETO DE 2022</b>	\$0.00	-\$26,231.89	\$18,594.95	\$0.00	-\$7,636.94
RESULTADOS DEL EJERCICIO (AHORRO/ DESAHORRO)	\$0.00	\$0.00	\$839,793.94	\$0.00	\$839,793.94
RESULTADOS DE EJERCICIOS ANTERIORES	\$0.00	-\$26,231.89	-\$821,198.99	\$0.00	-\$847,430.88
REVALUOS	\$0.00	\$0.00	\$0.00	\$0.00	\$0.00
RESERVAS	\$0.00	\$0.00	\$0.00	\$0.00	\$0.00
RECTIFICACIONES DE RESULTADOS DE EJERCICIOS ANTERIORES	\$0.00	\$0.00	\$0.00	\$0.00	\$0.00
<b>CAMBIOS EN EL EXCESO O INSUFICIENCIA EN LA ACTUALIZACIÓN DE LA HACIENDA PÚBLICA/ PATRIMONIO NETO DE 2022</b>	\$0.00	\$0.00	\$0.00	\$0.00	\$0.00
RESULTADO POR POSICIÓN MONETARIA	\$0.00	\$0.00	\$0.00	\$0.00	\$0.00
RESULTADO POR TENENCIA DE ACTIVOS NO MONETARIOS	\$0.00	\$0.00	\$0.00	\$0.00	\$0.00
<b>HACIENDA PÚBLICA / PATRIMONIO NETO FINAL DE 2022</b>	\$0.00	\$280,343.70	\$839,793.94	\$0.00	\$1,120,137.64



# INSTITUTO DE PROFESIONALIZACIÓN DEL MAGISTERIO POBLANO

## Estado de Variación en la Hacienda Pública


Del 01/ene/2022 Al 30/abr./2022

Usr: supervisor  
Rep: rptEstadoVariacionHacienda

Fecha y hora de Impresión: 18/may./2022 01:51 p. m.

Concepto	Hacienda Pública/ Patrimonio Contribuido	Hacienda Pública/ Patrimonio Generado De Ejercicios Anteriores	Hacienda Pública/ Patrimonio Generado Del Ejercicio	Exceso o Insuficiencia en la Actualización de la Hacienda Pública / Patrimonio	Total
----------	--	--	--	--	-------

"Bajo protesta de decir verdad declaramos que los Estados Financieros y sus notas, son razonablemente correctos y son responsabilidad del emisor".



MITRO PATRICIA MORAN MARQUEZ  
DIRECTOR GENERAL



ING. CESAR IVAN CRUZ MARTINEZ  
ENCARGADO DE LA U. DE RECURSOS FINANCIEROS C. Y S.

Concepto	Origen	Aplicación
<b>ACTIVO</b>	<b>\$30,749.66</b>	<b>\$17,927.83</b>
<b>ACTIVO CIRCULANTE</b>	<b>\$30,749.66</b>	<b>\$17,927.83</b>
EFFECTIVO Y EQUIVALENTES	\$30,749.66	\$0.00
DERECHOS A RECIBIR EFECTIVO O EQUIVALENTES	\$0.00	\$17,927.83
DERECHOS A RECIBIR BIENES O SERVICIOS	\$0.00	\$0.00
INVENTARIOS	\$0.00	\$0.00
ALMACENES	\$0.00	\$0.00
ESTIMACIÓN POR PÉRDIDA O DETERIORO DE ACTIVOS CIRCULANTES	\$0.00	\$0.00
OTROS ACTIVOS CIRCULANTES	\$0.00	\$0.00
<b>ACTIVO NO CIRCULANTE</b>	<b>\$0.00</b>	<b>\$0.00</b>
INVERSIONES FINANCIERAS A LARGO PLAZO	\$0.00	\$0.00
DERECHOS A RECIBIR EFECTIVO O EQUIVALENTES A LARGO PLAZO	\$0.00	\$0.00
BIENES INMUEBLES, INFRAESTRUCTURA Y CONSTRUCCIONES EN PROCESO	\$0.00	\$0.00
BIENES MUEBLES	\$0.00	\$0.00
ACTIVOS INTANGIBLES	\$0.00	\$0.00
DEPRECIACIÓN, DETERIORO Y AMORTIZACIÓN ACUMULADA DE BIENES	\$0.00	\$0.00
ACTIVOS DIFERIDOS	\$0.00	\$0.00
ESTIMACIÓN POR PÉRDIDA O DETERIORO DE ACTIVOS NO CIRCULANTES	\$0.00	\$0.00
OTROS ACTIVOS NO CIRCULANTES	\$0.00	\$0.00
<b>PASIVO</b>	<b>\$0.00</b>	<b>\$5,184.89</b>
<b>PASIVO CIRCULANTE</b>	<b>\$0.00</b>	<b>\$5,184.89</b>
CUENTAS POR PAGAR A CORTO PLAZO	\$0.00	\$5,184.89
DOCUMENTOS POR PAGAR A CORTO PLAZO	\$0.00	\$0.00
PORCIÓN A CORTO PLAZO DE LA DEUDA PÚBLICA A LARGO PLAZO	\$0.00	\$0.00
TÍTULOS Y VALORES A CORTO PLAZO	\$0.00	\$0.00
PASIVOS DIFERIDOS A CORTO PLAZO	\$0.00	\$0.00
FONDOS Y BIENES DE TERCEROS EN GARANTÍA Y/O ADMINISTRACIÓN A CORTO PLAZO	\$0.00	\$0.00
PROVISIONES A CORTO PLAZO	\$0.00	\$0.00
OTROS PASIVOS A CORTO PLAZO	\$0.00	\$0.00
<b>PASIVO NO CIRCULANTE</b>	<b>\$0.00</b>	<b>\$0.00</b>
CUENTAS POR PAGAR A LARGO PLAZO	\$0.00	\$0.00
DOCUMENTOS POR PAGAR A LARGO PLAZO	\$0.00	\$0.00
DEUDA PÚBLICA A LARGO PLAZO	\$0.00	\$0.00
PASIVOS DIFERIDOS A LARGO PLAZO	\$0.00	\$0.00
FONDOS Y BIENES DE TERCEROS EN GARANTÍA Y/O ADMINISTRACIÓN A LARGO PLAZO	\$0.00	\$0.00
PROVISIONES A LARGO PLAZO	\$0.00	\$0.00
<b>HACIENDA PÚBLICA/ PATRIMONIO</b>	<b>\$18,594.95</b>	<b>\$26,231.89</b>
<b>HACIENDA PÚBLICA/PATRIMONIO CONTRIBUIDO</b>	<b>\$0.00</b>	<b>\$0.00</b>
APORTACIONES	\$0.00	\$0.00
DONACIONES DE CAPITAL	\$0.00	\$0.00
ACTUALIZACIÓN DE LA HACIENDA PÚBLICA/PATRIMONIO	\$0.00	\$0.00
<b>HACIENDA PÚBLICA /PATRIMONIO GENERADO</b>	<b>\$18,594.95</b>	<b>\$26,231.89</b>
RESULTADOS DEL EJERCICIO (AHORRO/ DESAHORRO)	\$18,594.95	\$0.00
RESULTADOS DE EJERCICIOS ANTERIORES	\$0.00	\$26,231.89
REVALUOS	\$0.00	\$0.00
RESERVAS	\$0.00	\$0.00
RECTIFICACIONES DE RESULTADOS DE EJERCICIOS ANTERIORES	\$0.00	\$0.00
<b>EXCESO O INSUFICIENCIA EN LA ACTUALIZACIÓN DE LA HACIENDA PÚBLICA/ PATRIMONIO</b>	<b>\$0.00</b>	<b>\$0.00</b>
RESULTADO POR POSICIÓN MONETARIA	\$0.00	\$0.00
RESULTADO POR TENENCIA DE ACTIVOS NO MONETARIOS	\$0.00	\$0.00

## Estado de Cambios en la Situación Financiera

Del 01/ene./2022 Al 30/abr./2022

(Cifras en Pesos)

Usu: supervisor

Rep: rptEstadoCambiosSituacionFinanciera

Fecha y hora de Impresión | 18/may./2022  
01:53 p. m.

Concepto	Origen	Aplicación
----------	--------	------------

"Bajo protesta de decir verdad declaramos que los Estados Financieros y sus notas, son razonablemente correctos y son responsabilidad del emisor".

MTRO. PATRICIO MORAN MARCHUEZ  
DIRECTOR GENERAL

ING. CESAR IVAN CRUZ MARTINEZ  
ENCARGADO DE LA U. DE RECURSOS FINANCIEROS C. Y S.



# INSTITUTO DE PROFESIONALIZACIÓN DEL MAGISTERIO PUEBLA

## Estado de Flujos de Efectivo

Del 01/ene/2022 Al 30/abr./2022

(Cifras en Pesos)

Usr: supervisor

Rep: rptEstadoFlujosEfectivo

Fecha y hora de Impresión | 18/may./2022  
01:55 p. m.

Concepto	2022	2021
<b>FLUJOS DE EFECTIVO DE LAS ACTIVIDADES DE OPERACIÓN</b>		
<b>ORIGEN</b>	<b>\$2,308,035.12</b>	<b>\$8,065,459.51</b>
IMPUESTOS	\$0.00	\$0.00
CUOTAS Y APORTACIONES DE SEGURIDAD SOCIAL	\$0.00	\$0.00
CONTRIBUCIONES DE MEJORAS	\$0.00	\$0.00
DERECHOS	\$0.00	\$0.00
PRODUCTOS	\$0.00	\$0.00
APROVECHAMIENTOS	\$0.00	\$0.00
INGRESOS POR VENTA DE BIENES Y PRESTACIÓN DE SERVICIOS	\$0.00	\$0.00
PARTICIPACIONES, APORTACIONES, CONVENIOS, INCENTIVOS DERIVADOS DE LA COLABORACIÓN FISCAL Y FONDOS DISTINTOS DE APORTACIONES	\$0.00	\$0.00
TRANSFERENCIAS, ASIGNACIONES, SUBSIDIOS Y SUBVENCIONES, Y PENSIONES Y JUBILACIONES	\$2,308,035.12	\$8,065,459.51
OTROS ORIGENES DE OPERACIÓN	\$0.00	\$0.00
<b>APLICACIÓN</b>	<b>\$2,338,784.78</b>	<b>\$8,292,236.62</b>
SERVICIOS PERSONALES	\$929,789.15	\$3,524,196.53
MATERIALES Y SUMINISTROS	\$206,206.84	\$639,154.70
SERVICIOS GENERALES	\$241,695.09	\$1,982,577.88
TRANSFERENCIAS INTERNAS Y ASIGNACIONES AL SECTOR PÚBLICO	\$0.00	\$1,053,770.93
TRANSFERENCIAS AL RESTO DEL SECTOR PÚBLICO	\$0.00	\$0.00
SUBSIDIOS Y SUBVENCIONES	\$0.00	\$0.00
AYUDAS SOCIALES	\$0.00	\$0.00
PENSIONES Y JUBILACIONES	\$0.00	\$0.00
TRANSFERENCIAS A FIDEICOMISOS, MANDATOS Y OTROS ANALOGOS	\$0.00	\$0.00
TRANSFERENCIAS A LA SEGURIDAD SOCIAL	\$0.00	\$0.00
DONATIVOS	\$0.00	\$0.00
TRANSFERENCIAS AL EXTERIOR	\$0.00	\$0.00
PARTICIPACIONES	\$0.00	\$0.00
APORTACIONES	\$0.00	\$0.00
CONVENIOS	\$0.00	\$0.00
OTRAS APLICACIONES DE OPERACIÓN	\$961,093.70	\$1,112,536.78
<b>FLUJOS NETOS DE EFECTIVO POR ACTIVIDADES DE OPERACIÓN</b>	<b>-\$30,749.66</b>	<b>-\$226,777.11</b>
<b>FLUJOS DE EFECTIVO DE LAS ACTIVIDADES DE INVERSIÓN</b>		
<b>ORIGEN</b>	<b>\$0.00</b>	<b>\$0.00</b>
BIENES INMUEBLES, INFRAESTRUCTURA Y CONSTRUCCIONES EN PROCESO	\$0.00	\$0.00
BIENES MUEBLES	\$0.00	\$0.00
OTROS ORIGENES DE INVERSIÓN	\$0.00	\$0.00
<b>APLICACIÓN</b>	<b>\$0.00</b>	<b>\$0.00</b>
BIENES INMUEBLES, INFRAESTRUCTURA Y CONSTRUCCIONES EN PROCESO	\$0.00	\$0.00
BIENES MUEBLES	\$0.00	\$0.00
OTRAS APLICACIONES DE INVERSIÓN	\$0.00	\$0.00
<b>FLUJOS NETOS DE EFECTIVO POR ACTIVIDADES DE INVERSIÓN</b>	<b>\$0.00</b>	<b>\$0.00</b>
<b>FLUJO DE EFECTIVO DE LAS ACTIVIDADES DE FINANCIAMIENTO</b>		
<b>ORIGEN</b>	<b>\$0.00</b>	<b>\$0.00</b>
ENDEUDAMIENTO NETO	\$0.00	\$0.00
INTERNO	\$0.00	\$0.00
EXTERNO	\$0.00	\$0.00
OTROS ORIGENES DE FINANCIAMIENTO	\$0.00	\$0.00
<b>APLICACIÓN</b>	<b>\$0.00</b>	<b>\$0.00</b>
SERVICIOS DE LA DEUDA	\$0.00	\$0.00
INTERNO	\$0.00	\$0.00
EXTERNO	\$0.00	\$0.00
OTRAS APLICACIONES DE FINANCIAMIENTO	\$0.00	\$0.00
<b>FLUJOS NETOS DE EFECTIVO POR ACTIVIDADES DE FINANCIAMIENTO</b>	<b>\$0.00</b>	<b>\$0.00</b>
<b>INCREMENTO/DISMINUCIÓN NETA EN EL EFECTIVO Y EQUIVALENTES AL EFECTIVO</b>	<b>-\$30,749.66</b>	<b>-\$226,777.11</b>
<b>EFECTIVO Y EQUIVALENTES AL EFECTIVO AL INICIO DEL EJERCICIO</b>	<b>\$1,120,528.29</b>	<b>\$1,347,305.40</b>



# INSTITUTO DE PROFESIONALIZACIÓN DEL MAGISTERIO PUEBLA

## Estado de Flujos de Efectivo

Del 01/ene/2022 Al 30/abr./2022

(Cifras en Pesos)

Usu: supervisor

Rep: rptEstadoFlujosEfectivo

Fecha y hora de Impresión 18/may./2022

01:55 p. m.

Concepto	2022	2021
EFFECTIVO Y EQUIVALENTES AL EFFECTIVO AL FINAL DEL EJERCICIO	\$1,089,778.63	\$1,120,528.29

"Bajo protesta de decir verdad declaramos que los Estados Financieros y sus notas, son razonablemente correctos y son responsabilidad del emisor".



---

MTRO. PATRICIO MORAN MARQUEZ  
DIRECTOR GENERAL



---

ING. CESAR IVAN CRUZ MARTINEZ

ENCARGADO DE LA U. DE RECURSOS  
FINANCIEROS C Y S



EDUCACIÓN  
DE PUEBLA  
PROFESIONALIZACIÓN  
DE PUEBLA



SECRETARÍA DE EDUCACIÓN  
GOBIERNO DEL ESTADO DE PUEBLA  
SECRETARÍA DE PROFESIONALIZACIÓN  
GOBIERNO DEL ESTADO DE PUEBLA



# INSTITUTO DE PROFESIONALIZACIÓN DEL MAGISTERIO POBLANO PUEBLA

Estado Analítico del Activo  
Del 01/ene./2022 al 30/abr./2022  
(Cifras en Pesos)

Fecha y hora de Impresión 18/may/2022 01:57 p. m.

Usu: supervisor  
Rep: rptEstadoAnaliticoDeActivosYPasivos\_R

Concepto	Saldo Inicial	Cargos del periodo	Abonos del periodo	Saldo Final	Variación del Periodo
<b>ACTIVO</b>	<b>\$1,429,512.26</b>	<b>\$4,658,513.61</b>	<b>\$4,671,335.44</b>	<b>\$1,416,690.43</b>	<b>-\$12,821.83</b>
ACTIVO CIRCULANTE	\$1,122,936.68	\$4,658,513.61	\$4,671,335.44	\$1,110,114.85	-\$12,821.83
EFFECTIVO Y EQUIVALENTES	\$1,120,528.29	\$2,308,038.12	\$2,338,787.78	\$1,089,778.63	-\$30,749.66
DERECHOS A RECIBIR EFECTIVO O EQUIVALENTES	\$2,408.39	\$2,350,475.49	\$2,332,547.66	\$20,336.22	\$17,927.83
DERECHOS A RECIBIR BIENES O SERVICIOS	\$0.00	\$0.00	\$0.00	\$0.00	\$0.00
INVENTARIOS	\$0.00	\$0.00	\$0.00	\$0.00	\$0.00
ALMACENES	\$0.00	\$0.00	\$0.00	\$0.00	\$0.00
ESTIMACIÓN POR PÉRDIDA O DETERIORO DE ACTIVOS CIRCULANTES	\$0.00	\$0.00	\$0.00	\$0.00	\$0.00
OTROS ACTIVOS CIRCULANTES	\$0.00	\$0.00	\$0.00	\$0.00	\$0.00
<b>ACTIVO NO CIRCULANTE</b>	<b>\$306,575.58</b>	<b>\$0.00</b>	<b>\$0.00</b>	<b>\$306,575.58</b>	<b>\$0.00</b>
INVERSIONES FINANCIERAS A LARGO PLAZO	\$0.00	\$0.00	\$0.00	\$0.00	\$0.00
DERECHOS A RECIBIR EFECTIVO O EQUIVALENTES A LARGO PLAZO	\$0.00	\$0.00	\$0.00	\$0.00	\$0.00
BIENES INMUEBLES, INFRAESTRUCTURA Y CONSTRUCCIONES EN PROCESO	\$0.00	\$0.00	\$0.00	\$0.00	\$0.00
BIENES MUEBLES	\$423,820.00	\$0.00	\$0.00	\$423,820.00	\$0.00
ACTIVOS INTANGIBLES	\$657,240.00	\$0.00	\$0.00	\$657,240.00	\$0.00
DEPRECIACIÓN, DETERIORO Y AMORTIZACIÓN ACUMULADA DE BIENES	-\$774,484.42	\$0.00	\$0.00	-\$774,484.42	\$0.00
ACTIVOS DIFERIDOS	\$0.00	\$0.00	\$0.00	\$0.00	\$0.00
ESTIMACIÓN POR PÉRDIDA O DETERIORO DE ACTIVOS NO CIRCULANTES	\$0.00	\$0.00	\$0.00	\$0.00	\$0.00
OTROS ACTIVOS NO CIRCULANTES	\$0.00	\$0.00	\$0.00	\$0.00	\$0.00

"Bajo protesta de decir verdad declaramos que los Estados Financieros y sus notas, son razonablemente correctos y son responsabilidad del emisor".

Mtro. PATRICIO MORAN MARQUEZ  
DIRECTOR GENERAL

ING. CESAR IVAN CRUZ MARTINEZ

ENCARGADO DE LA U. DE RECURSOS FINANCIEROS C. Y S.

# INSTITUTO DE PROFESIONALIZACIÓN DEL MAGISTERIO POBLANO PUEBLA

## Estado Analítico de la Deuda y Otros Pasivos

Del 01/ene./2022 Al 30/abr./2022

(Cifras en Pesos)

Fecha y hora de Impresión 18/may./2022 01:58 p. m.



Usr: supervisor  
Rep: rptEstadoAnaliticoDeudaYPasivos

Denominación de las Deudas	Moneda de Contratación	Institución o País Acreedor	Saldo Inicial del Periodo	Saldo Final del Periodo
<b>DEUDA PÚBLICA</b>				
<b>Deuda Interna</b>				
Corto Plazo				
Instituciones de Crédito	Peso	México	\$0.00	\$0.00
Títulos y Valores	Peso	México	\$0.00	\$0.00
Arrendamientos Financieros	Peso	México	\$0.00	\$0.00
<b>Deuda Externa</b>				
Organismos Financieros Internacionales	Peso	México	\$0.00	\$0.00
Deuda Bilateral	Peso	México	\$0.00	\$0.00
Títulos y Valores	Peso	México	\$0.00	\$0.00
Arrendamientos Financieros	Peso	México	\$0.00	\$0.00
<b>Subtotal de Deuda Pública a Corto Plazo</b>	<b>Peso</b>	<b>México</b>	<b>\$0.00</b>	<b>\$0.00</b>
<b>Largo Plazo</b>				
<b>Deuda Interna</b>				
Instituciones de Crédito	Peso	México	\$0.00	\$0.00
Títulos y Valores	Peso	México	\$0.00	\$0.00
Arrendamientos Financieros	Peso	México	\$0.00	\$0.00
<b>Deuda Externa</b>				
Organismos Financieros Internacionales	Peso	México	\$0.00	\$0.00
Deuda Bilateral	Peso	México	\$0.00	\$0.00
Títulos y Valores	Peso	México	\$0.00	\$0.00
Arrendamientos Financieros	Peso	México	\$0.00	\$0.00
<b>Subtotal de Deuda Pública a Largo Plazo</b>	<b>Peso</b>	<b>México</b>	<b>\$0.00</b>	<b>\$0.00</b>
<b>Total de Otros Pasivos</b>	<b>Peso</b>	<b>México</b>	<b>\$301,737.68</b>	<b>\$296,552.79</b>
<b>Total de Deuda Pública y Otros Pasivos</b>	<b>Peso</b>	<b>México</b>	<b>\$301,737.68</b>	<b>\$296,552.79</b>





# INSTITUTO DE PROFESIONALIZACIÓN DEL MAGISTERIO POBLANO



SECRETARÍA DE EDUCACIÓN PÚBLICA  
COMISIÓN DE PROFESIONALIZACIÓN DEL MAGISTERIO POBLANO

Usu: supervisor  
Rep: rptEstadoAnaliticoDeudaYPasivos

## Estado Analítico de la Deuda y Otros Pasivos

Del 01/ene./2022 Al 30/abr./2022


(Cifras en Pesos)

Fecha y 18/may./2022

hora de Impresión | 01:58 p. m.

Denominación de las Deudas	Moneda de Contratación	Institución o País Acreedor	Saldo Inicial del Periodo	Saldo Final del Periodo
DEUDA PÚBLICA				

"Bajo protesta de decir verdad declaramos que los Estados Financieros y sus notas, son razonablemente correctos y son responsabilidad del emisor".



MTRO. PATRICIO MORAN MARQUEZ  
DIRECTOR GENERAL



ING. CESAR IVAN CRUZ MARTINEZ

ENCARGADO DE LA U. DE RECURSOS FINANCIEROS C. Y S.



INSTITUTO DE PROFESIONALIZACIÓN DEL MAGISTERIO  
PUEBLA

Informe de Pasivos Contingentes

al 30/abr./2022

Usu: supervisor  
Rep: rptPasivosContingentes

Fecha y hora de Impresión | 8/may./2022  
02:00 p. m.

"En Cumplimiento a lo dispuesto en los artículos 46, Fracción I, Inciso f), y 52 de la Ley General de Contabilidad Gubernamental y de conformidad con lo establecido en el Capítulo VII, Numeral, II, Inciso h) del Manual de Contabilidad Gubernamental emitido por el CONAC, el Ente Público informa lo siguiente:"

SIN INFORMACIÓN QUE  
REVELAR




INSTITUTO DE EDUCACIÓN  
GOBIERNO DEL ESTADO DE PUEBLA  
INSTITUTO DE PROFESIONALIZACIÓN  
DEL MAGISTERIO POBLANO

"Bajo protesta de decir verdad declaramos que los Estados Financieros y sus notas, son razonablemente correctos y son responsabilidad del emisor".

  
\_\_\_\_\_  
MTRO. PATRICIO MORÁN MÁRQUEZ

DIRECTOR GENERAL

  
\_\_\_\_\_  
ING. CESAR IVÁN CRUZ MARTÍNEZ

ENCARGADO DE LA U. DE RECURSOS  
FINANCIEROS C. Y S.

# INSTITUTO DE PROFESIONALIZACIÓN DEL MAGISTERIO POBLANO

NOTAS A LOS ESTADOS FINANCIEROS  
AL 30 DE ABRIL DE 2022

## I. NOTAS DE DESGLOSE

### I.I INFORMACIÓN CONTABLE

#### 1) NOTAS AL ESTADO DE SITUACIÓN FINANCIERA

##### Activo

##### Efectivo y Equivalentes

Este rubro se encuentra integrado de la cuenta bancaria aperturada para el manejo de recurso estatal asignado al Organismo, como a continuación se detalla.

Concepto	2022	2021
Fondo fijo	0.00	0.00
Cuenta No. 0110878650	1,089,778.63	1,120,528.29
<b>Total</b>	<b>1,089,778.63</b>	<b>1,120,528.29</b>

##### Derechos a Recibir Efectivo y Equivalentes y Bienes o Servicios a Recibir

En este rubro se considera el saldo pendiente de comprobar por parte de personal, derivado de cheques objetados o recursos no comprobados a finales del mes de abril 2022.

Concepto	2022				2021
	Hasta 90 días	Hasta 180 días	Hasta 365 días	Total	Total
Derecho a recibir efectivo y equivalentes	0.00	0.00	0.00	0.00	0.00
Deudores diversos por cobrar a corto plazo	20,336.22	0.00	0.00	20,336.22	2408.39
<b>Total</b>	<b>20,336.22</b>	<b>0.00</b>	<b>0.00</b>	<b>20,336.22</b>	<b>2,408.39</b>

## INSTITUTO DE PROFESIONALIZACIÓN DEL MAGISTERIO POBLANO

NOTAS A LOS ESTADOS FINANCIEROS  
AL 30 DE ABRIL DE 2022

### Derechos a Recibir Bienes y Servicios

Concepto	2022				2021
	Hasta 90 días	Hasta 180 días	Hasta 365 días	Total	Total
Derecho a recibir bienes y servicios	0.00	0.00	0.00	0.00	0.00
Anticipo a proveedores por adquisición de bienes y prestación de servicio a corto plazo	0.00	0.00	0.00	0.00	0.00
<b>Total</b>	0.00	0.00	0.00	0.00	0.00

### Bienes Disponibles para su Transformación o Consumo (Inventarios)

Concepto	2022	2021
No aplica	0.00	0.00
<b>Total</b>		

### Inversiones Financieras a largo plazo

Concepto	2022	2021
No aplica	0.00	0.00
<b>Total</b>		

### Derecho a recibir efectivo o equivalentes a largo plazo

Concepto	2022	2021
No aplica	0.00	0.00
<b>Total</b>		



# INSTITUTO DE PROFESIONALIZACIÓN DEL MAGISTERIO POBLANO

## NOTAS A LOS ESTADOS FINANCIEROS AL 30 DE ABRIL DE 2022

### Depreciación

Concepto	Depreciación Monto	Depreciación Anual %
Mobiliario y Equipo de Administración	72,632.75	33%
Vehículos y equipo de Transporte	44,611.67	20%

### Bienes muebles

La cantidad que se informa, corresponde al registro de adquisiciones realizadas en 2018, de equipos de cómputo para el desarrollo de las actividades del personal y vehículo para uso en las comisiones oficiales del organismo.

Concepto	2022	2021
Mobiliario y equipo de administración	217,920.00	217,920.00
Vehículo y equipo de transporte	205,900.00	205,900.00
<b>Total</b>	<b>423,820.00</b>	<b>423,820.00</b>

### Porcentaje de depreciación

Concepto	Depreciación Anual %
Equipo de cómputo y de tecnologías de la información	33.33%
Automóviles y equipo terrestre	20%

### Estimaciones y Deterioros

Concepto	2022	2021
No aplica	0.00	0.00
<b>Total</b>		

**Nota:** de acuerdo a las características de los bienes de referencia en guía de parámetros de vida útil.

# INSTITUTO DE PROFESIONALIZACIÓN DEL MAGISTERIO POBLANO

## NOTAS A LOS ESTADOS FINANCIEROS AL 30 DE ABRIL DE 2022

### Activos intangibles

La cantidad que se informa, corresponde al registro del pago de licencias contratadas para instalar en los equipos de cómputo que ocupa el personal en el desarrollo de sus actividades, así como equipos en los cuales se instaló el sistema automatizado de administración y contabilidad gubernamental.net efectuada en el mes de febrero de 2018.

Concepto	2022	2021
Software	657,240.00	657,240.00
<b>Total</b>	<b>657,240.00</b>	<b>657,240.00</b>

### Pasivo

#### Cuentas por Pagar

Se generó la obligación de pago a favor de proveedores; así como, existen contribuciones y retenciones derivadas de sueldos, pendientes de enterar en beneficio de los trabajadores.

Concepto	2022				Total	2021
	Hasta 90 días	Hasta 180 días	Hasta 365 días	Más de 365 días		Total
Servicios personales por pagar a corto plazo	75,577.74	124,214.66	0.00	0.00	199,792.40	122,565.24
Proveedores por pagar a corto plazo	30,029.91	00.0	0.00	0.00	30,029.91	45,181.00
Renciones y contribuciones por pagar a corto plazo	66,697.61	0.00	0.00	0.00	66,697.61	117,965.64
Otras cuentas por pagar a corto plazo	32.87	0.00	0.00	0.00	32.87	32.79
<b>Total</b>	<b>172,338.13</b>	<b>124,214.66</b>	<b>0.00</b>	<b>0.00</b>	<b>296,552.79</b>	<b>285,744.67</b>

## INSTITUTO DE PROFESIONALIZACIÓN DEL MAGISTERIO POBLANO

### NOTAS A LOS ESTADOS FINANCIEROS AL 30 DE ABRIL DE 2022

#### Servicios personales por pagar a corto plazo

El importe de esta cuenta esta constituido principalmente por: aportaciones de seguridad social y al sistema para el retiro

#### Proveedores por pagar a corto plazo

El importe de la cuenta está constituida por: pagos pendientes a proveedores de bienes y servicios

#### Retenciones y contribuciones por pagar a corto plazo

El importe de esta cuenta esta constituido principalmente por: retenciones de ISR por sueldos y salarios e impuestos sobre nóminas y otros que se deriven de una relación laboral así como retenciones derivadas de aportaciones de seguridad social (trabajadores).

#### Otras cuentas por pagar

El importe de esta cuenta esta constituido principalmente por: recursos a cubrir al personal en el desarrollo de comisiones institucionales (fondo fijo).

#### Documentos por Pagar

Concepto	2022				Total	2021
	Hasta 90 días	Hasta 180 días	Hasta 365 días	Más de 365 días		Total
No aplica	0.00	0.00	0.00	0.00	0.00	0.00
<b>Total</b>	<b>0.00</b>	<b>0.00</b>	<b>0.00</b>	<b>0.00</b>	<b>0.00</b>	<b>0.00</b>

#### Fondos y Bienes de Terceros en Garantía y/o Administración

Concepto	2022	2021
No aplica	0.00	0.00
<b>Total</b>	<b>0.00</b>	<b>0.00</b>

#### Pasivos diferidos

Concepto	2022
A corto plazo	0.00
A largo plazo	0.00
<b>Total</b>	<b>0.00</b>

# INSTITUTO DE PROFESIONALIZACIÓN DEL MAGISTERIO POBLANO

## NOTAS A LOS ESTADOS FINANCIEROS AL 30 DE ABRIL DE 2022

### Otros Pasivos

Concepto	2022	2021
No aplica	0.00	0.00
<b>Total</b>	<b>0.00</b>	<b>0.00</b>

## 2). NOTAS AL ESTADO DE ACTIVIDADES

### Ingresos y Otros Beneficios

#### Ingresos de Gestión

Concepto	2022	2021
Impuestos	0.00	0.00
Cuotas y Aportaciones de Seguridad Social	0.00	0.00
Contribuciones de Mejoras	0.00	0.00
Derechos	0.00	0.00
Productos	0.00	0.00
Aprovechamientos	0.00	0.00
Ingresos por Venta de Bienes y Prestación de Servicios	0.00	0.00
<b>Total</b>	<b>0.00</b>	<b>0.00</b>

### Participaciones, Aportaciones, Transferencias, Asignaciones, Subsidios y otras ayudas

Concepto	2022	2021
Transferencias asignaciones subsidios y otras ayudas	2,308,035.12	7,011,688.58
<b>Total</b>	<b>2,308,035.12</b>	<b>7,011,688.58</b>

### Gastos y Otras Pérdidas

#### Gastos de Funcionamiento

Se integra por los importes de las cuentas de los capítulos de servicios personales, materiales, suministros y servicios generales, necesarios para el adecuado funcionamiento del instituto de Profesionalización del Magisterio Poblano.

Concepto	2022	2021
Servicios personales	1,007,016.31	3,555,889.67
Materiales y suministros	206,206.84	639,154.70
Servicios generales	255,018.03	1,995,445.22
<b>Total</b>	<b>951,971.12</b>	<b>6,190,489.59</b>



## INSTITUTO DE PROFESIONALIZACIÓN DEL MAGISTERIO POBLANO

### NOTAS A LOS ESTADOS FINANCIEROS AL 30 DE ABRIL DE 2022

#### Servicios Personales

Asignaciones destinadas a cubrir el pago de remuneraciones al personal contratado

Concepto	2022	2021
Remuneraciones al personal de carácter permanente	505,358.00	1,584,657.00
Remuneraciones adicionales y especiales	347,489.07	1,487,394.71
Seguridad social	141,501.24	443,703.96
Otras prestaciones sociales	12,668.00	40,134.00
<b>Total</b>	<b>1,007,016.31</b>	<b>3,555,889.67</b>

#### Materiales y Suministros

Asignaciones destinadas a cubrir la adquisición de bienes e insumos requeridos para el desempeño de actividad institucional.

Concepto	2022	2021
Materiales de administración	192,080.53	481,006.11
Alimentos y utensilios	10,181.37	81,067.99
Materiales y artículos de construcción y de reparación	0.00	18,681.80
Productos químicos, farmacéuticos y de laboratorio	0.00	14,863.94
Combustibles lubricantes y aditivos	3,072.94	3,831.54
Vestuario, blancos prendas de protección y artículos deportivos	0.00	0.00
Materiales y suministros para seguridad	0.00	0.00
Herramientas refacciones y accesorios menores	872.00	39,703.32
<b>Total</b>	<b>206,206.84</b>	<b>639,154.70</b>

#### Servicios Generales

Comprende el importe de gasto devengado por la prestación de servicios contratados con particulares o instituciones del sector público, requeridos para el cumplimiento de las actividades vinculadas con los objetivos del organismo.

Concepto	2022	2021
Servicios básicos	41,933.07	238,954.32
Servicios de arrendamiento	13,999.00	130,675.84
Servicios profesionales, científicos, técnicos y otros servicios	0.00	630,778.74
Servicios financieros bancarios y comerciales	1,513.15	14,812.95
Servicios de instalación, reparación, mantenimiento y conservación	171,549.15	863,662.23
Servicios de comunicación social y publicidad	0.00	0.00
Servicios de traslado y viáticos	0.00	445.50
Servicios oficiales	0.00	0.00
Otros servicios generales	26,023.66	109,353.25
<b>Total</b>	<b>255,018.03</b>	<b>1,988,682.83</b>



# INSTITUTO DE PROFESIONALIZACIÓN DEL MAGISTERIO POBLANO

## NOTAS A LOS ESTADOS FINANCIEROS AL 30 DE ABRIL DE 2022

Se registran las afectaciones por concepto de servicios básicos, luz, teléfono, agua, servicios financieros por comisiones bancarias por manejo de cuenta; servicios de internet mantenimiento y conservación del inmueble y del mobiliario y equipo, viáticos de personal, derivado de capacitación y comisiones oficiales y por el pago de derechos e impuesto del 3%.

### Transferencias, Asignaciones, Subsidios y Otras Ayudas

Concepto	2022	2021
Transferencias internas y asignaciones al sector público	847,430.88	1,053,770.93
<b>Total</b>	<b>847,430.88</b>	<b>1,053,770.93</b>

Se registró el reintegro de economías del capítulo 1000 correspondiente al Ejercicio Fiscal 2021, a la Secretaria de Finanzas, en términos del artículo 31 de la ley de Egresos para el Estado de Puebla para el Ejercicio Fiscal 2021.

### Otros Gastos

Concepto	2022	2021
Inversión Pública No Capitalizable	0.0	0.0
Gastos de Ejercicios Anteriores	0.0	0.0
Depreciación de Bienes Muebles	0.0	0.0
<b>Total</b>	<b>0.0</b>	<b>0.0</b>

## 3) NOTAS AL ESTADO DE VARIACIONES EN EL PATRIMONIO

### Patrimonio

La cuenta de Patrimonio presentó los siguientes saldos:

Concepto	2022	2021
Resultado del ejercicio (ahorro/desahorro)	839,793.94	821,198.99
Resultados de los ejercicios anteriores	280,343.70	306,575.59
<b>Total</b>	<b>1,120,137.64</b>	<b>1,127,774.58</b>

## INSTITUTO DE PROFESIONALIZACIÓN DEL MAGISTERIO POBLANO

### NOTAS A LOS ESTADOS FINANCIEROS AL 30 DE ABRIL DE 2022

#### Patrimonio Contribuido

Concepto	2022
No aplica	0.0
<b>Total</b>	<b>0.0</b>

#### Patrimonio Generado

Concepto	Importe
Resultado del Ejercicio	1,120,137.64
<b>Total</b>	<b>0.00</b>

#### 4) NOTAS AL ESTADO DE FLUJOS DE EFECTIVO

##### Efectivo y Equivalentes

Análisis de los saldos inicial y final que figuran en la última parte del Estado de Flujo de Efectivo en la cuenta de efectivo y equivalentes

Concepto	2022	2021
Fondo fijo	0.0	0.0
Cuenta No 01010878650 subsidio estatal	1,089,778.63	1,120,528.29
<b>Total de Efectivo y Equivalentes</b>	<b>1,089,778.63</b>	<b>1,120,528.29</b>

##### Adquisiciones de Bienes Muebles e Inmuebles

En el presente mes no se realizaron adquisiciones, el saldo que refleja la cuenta corresponde a las adquisiciones efectuadas en Ejercicios Anteriores.

Concepto	2022	2021
Bienes muebles	423,820.00	423,820.00
Activos intangibles	657,240.00	657,240.00
<b>Total</b>	<b>1,081,060.00</b>	<b>1,081,060.00</b>

# INSTITUTO DE PROFESIONALIZACIÓN DEL MAGISTERIO POBLANO

## NOTAS A LOS ESTADOS FINANCIEROS AL 30 DE ABRIL DE 2022

El comparativo hace referencia a los Estados Financieros de abril 2022 y el ejercicio cerrado 2021.

### Conciliación de los Flujos de Efectivo netos de las actividades de Operación y la Cuenta de Ahorro/Desahorro antes de rubros extraordinarios.

	2022	2021
<b>Ahorro/Desahorro antes de rubros Extraordinarios</b>	<b>839,793.94</b>	<b>821,198.99</b>
<i>Movimientos de partidas (o rubros) que no afectan al efectivo.</i>	<b>0.00</b>	<b>0.00</b>
Depreciación	<b>0.00</b>	<b>0.00</b>
Amortización	<b>0.00</b>	<b>0.00</b>
Incrementos en las provisiones	<b>0.00</b>	<b>0.00</b>
Incremento en inversiones producido por revaluación	<b>0.00</b>	<b>0.00</b>
Ganancia/pérdida en venta de propiedad, planta y equipo	<b>0.00</b>	<b>0.00</b>
Incremento en cuentas por cobrar	<b>0.00</b>	<b>0.00</b>
Partidas extraordinarias	<b>0.00</b>	<b>0.00</b>

### Conciliación entre los ingresos presupuestarios y contables

Concepto		importe
<b>1. Ingresos presupuestarios</b>	2,308,035.12	8,038,002.00
2. Más ingresos contables no Presupuestarios	<b>0.00</b>	<b>0.00</b>
Incremento por variación de inventario	<b>0.00</b>	<b>0.00</b>
Disminución del exceso de estimaciones por pérdida o deterioro u obsolescencias	<b>0.00</b>	<b>0.00</b>
Disminución del exceso de provisiones	<b>0.00</b>	<b>0.00</b>
Otros ingresos y beneficios varios	<b>0.00</b>	<b>0.00</b>
Otros ingresos contables no presupuestarios	<b>0.00</b>	<b>0.00</b>
3. Menos ingresos presupuestarios	<b>0.00</b>	<b>0.00</b>
Ingresos derivados de financiamiento	<b>0.00</b>	<b>0.00</b>
Productos de capital	<b>0.00</b>	<b>0.00</b>
Aprovechamientos capital	<b>0.00</b>	<b>0.00</b>
Otros ingresos presupuestarios no contables	<b>0.00</b>	<b>0.00</b>
4. Igual a ingresos contables	2,308,035.12	8,038,002.00

## INSTITUTO DE PROFESIONALIZACIÓN DEL MAGISTERIO POBLANO

NOTAS A LOS ESTADOS FINANCIEROS  
AL 30 DE ABRIL DE 2022

### CONCILIACIÓN ENTRE LOS EGRESOS PRESUPUESTARIOS Y LOS GASTOS CONTABLES.

Concepto		importe
<b>1. Total de egresos presupuestarios</b>	1,468,241.18	7,004,619.00
<b>2. Menos egresos presupuestarios</b>		<b>0.00</b>
Mobiliario y equipo de administración	<b>0.00</b>	
Mobiliario y equipo educacional y recreativo	<b>0.00</b>	
Equipo e instrumental médico y recreativo	<b>0.00</b>	
Vehículos y equipo de transporte	<b>0.00</b>	
Equipo de defensa y seguridad	<b>0.00</b>	
Maquinaria, equipos y otras herramientas		<b>0.00</b>
Activos biológicos	<b>0.00</b>	
Bienes inmuebles I	<b>0.00</b>	
Activos intangibles	<b>0.00</b>	
Obra pública en bienes públicos	<b>0.00</b>	
Acciones y participaciones en capital		
Compra de títulos y valores	<b>0.00</b>	
Inversiones en fideicomisos, mandatos y otros análogos	<b>0.00</b>	
Provisiones para contingencias y otras erogaciones	<b>0.00</b>	
Amortización de la deuda pública	<b>0.00</b>	
Adeudos de ejercicios fiscales anteriores (ADEFAS)	<b>0.00</b>	
Otros egresos presupuestales no contables	<b>0.00</b>	
<b>3. Más gastos contables no presupuestales</b>		
Estimaciones, depreciaciones, deterioros, obsolescencias y amortizaciones		
Provisiones	<b>0.00</b>	
Disminución de inventarios	<b>0.00</b>	
Aumento por insuficiencia de estimaciones por pérdida o deterioro u obsolescencia	<b>0.00</b>	
Aumento por insuficiencia de provisiones	<b>0.00</b>	
Otros gastos	<b>0.00</b>	
Otros gastos no contables no presupuestales	<b>0.00</b>	
<b>4. Total de gasto contable</b>	1,468,241.18	7,004,619.00

# INSTITUTO DE PROFESIONALIZACIÓN DEL MAGISTERIO POBLANO

NOTAS A LOS ESTADOS FINANCIEROS  
AL 30 DE ABRIL DE 2022

## I.II INFORMACIÓN PRESUPUESTAL

### 1) ESTADO ANALITICO DEL EJERCICIO DEL PRESUPUESTO DE EGRESOS

Concepto	PRESUPUESTO		VARIACIÓN	
	AUTORIZADO	DEVENGADO	NOMINAL	POCENTUAL
Total	7,832,945.00	1,468,241.18	6,364,703.82	-81.26%
Servicios personales	4,207,502.00	1,007,016.31	3,200,485.69	-76.07%
Remuneraciones al personal de carácter permanente	1,846,200.00	505,358.00	1,340,842.00	-72.63%
Remuneraciones adicionales y especiales	1,800,566.00	347,489.07	1,453,076.93	-80.70%
Seguridad social	516,936.00	141,501.24	375,434.76	-72.63%
Otras prestaciones sociales y económicas	43,800.00	12,668.00	31,132.00	-71.08%
Materiales y suministros	669,380.85	101,293.11	568,087.74	-84.87%
Materiales de administración, emisión de documentos artículos oficiales	458,861.00	192,080.53	266,780.47	-58.14%
Alimentos y utensilios	105,097.00	10,181.37	94,915.63	-90.31%
Materiales y equipos de construcción y reparación	13,001.00	0.00	13,001.00	-100.00%
Productos químicos farmacéuticos y de laboratorio	40,044.00	-	40,044.00	0.00%
Combustibles lubricantes y aditivos	20,489.80	3,072.94	17,416.86	-85.00%
Vestuario blancos prendas de protección y artículos deportivos	0.00	0.00	0.00	0.00%
Herramientas, refacciones, y accesorios menores	34,027.00	872.00	33,155.00	-97.44%
Servicios generales	2,953,923.20	255,018.03	2,698,905.17	-91.37%
Servicios básicos	498,000.00	41,933.07	456,066.93	-91.58%
Servicios de arrendamiento	218,000.00	13,999.00	204,001.00	-93.58%
Servicios profesionales, científicos, técnicos y otros servicios	1,135,638.00	0.00	1,135,638.00	-100.00%
Servicios financieros bancarios y comerciales	35,400.00	1,513.15	33,886.85	-30.06%
Servicios de instalación, reparación, mantenimiento y conservación	872,000.00	171,549.15	700,450.85	-80.33%
Servicios de comunicación social y publicidad	0.00	0.00	0.00	0.00%
Servicios de traslado y viáticos	44,000.00	0.00	44,000.00	-100.00%
Servicios oficiales	40,000.00	0.00	40,000.00	-100.00%



## INSTITUTO DE PROFESIONALIZACIÓN DEL MAGISTERIO POBLANO

### NOTAS A LOS ESTADOS FINANCIEROS AL 30 DE ABRIL DE 2022

Otros servicios generales	110,885.20	26,023.66	84,861.54	-76.53%
Transferencias, asignaciones, subsidios y otras ayudas	0.00	0.00	0.00	#¡DIV/0!
Transferencias internas y asignaciones al sector público	0.00	0.00	0.00	0.00%
Bienes muebles, inmuebles e intangibles	0.00	0.00	0.00	0.00%
Equipo de cómputo y de tecnologías de la información	0.00	0.00	0.00	0.00%

## 2) ESTADO ANALITICO DE LOS INGRESOS PRESUPUESTALES

Concepto	ingreso		variación	
	Estimado	Recaudado	NOMINAL	POCENTUAL
<b>Total</b>	7,832,945.00	2,308,035.12	5,524,909.88	-70.53%
<b>Transferencias, asignaciones subsidios y otras ayudas</b>	7,832,945.00	2,308,035.12	5,524,909.88	-70.53%

## II. NOTAS DE MEMORIA

### Cuentas de Orden

Las cuentas de orden se utilizan para registrar movimientos de valores que no afectan o modifican al balance contable, sin embargo, su incorporación en libros es necesario con fines de recordatorio, de control en general, sobre los aspectos administrativos o bien para consignar los derechos o responsabilidades contingentes que puedan o no presentarse en el futuro.

### Contables

Concepto	Importe
Ingresos	7,832,945.00
Egresos	7,832,945.00

# INSTITUTO DE PROFESIONALIZACIÓN DEL MAGISTERIO POBLANO

## NOTAS A LOS ESTADOS FINANCIEROS AL 30 DE ABRIL DE 2022

### Presupuestarias

Ingresos	Importe
Ley de ingresos estimada	7,832,945.00
Ley de ingresos por ejecutar	5,524,909.88
Modificaciones a la ley de ingresos estimada	0.00
Ley de ingresos devengado	2,308,035.12
Ley de ingresos recaudado	2,308,035.12

Egresos	Importe
Presupuesto de egresos	7,832,945.00
Presupuesto de egreso por ejercer	6,364,703.82
Modificaciones al presupuesto de egresos aprobado	0.00
Presupuesto de egreso comprometido	1,468,241.18
Presupuesto de egreso devengado	1,468,241.18
Presupuesto de egresos ejercido	1,377,691.08
Presupuesto de egresos pagado	1,377,691.08

### III. NOTAS DE GESTIÓN ADMINISTRATIVA

#### Introducción

El Instituto de Profesionalización del Magisterio Poblano IPMP creado mediante decreto del Honorable Congreso del estado de fecha, 31 de enero de 2017, se encuentra ubicado en el municipio de Puebla, con domicilio en calle 35 norte número 3626 de la Colonia Ex Rancho Colorado; tiene por objeto ofrecer cursos de capacitación idóneos, pertinentes y congruentes con los niveles de desempeño que se desea alcanzar para la actualización de conocimientos, superación y desarrollo profesional del personal docente, directivo y de supervisión, de los niveles de educación Básica y Media Superior.

#### Información contable

Desde el 21 de agosto de 2017, se apertura cuenta bancaria ante la institución BBVA Bancomer número 0110878650 para radicar los recursos ordinarios otorgados por el estado, a efecto de garantizar el cumplimiento de los objetivos del organismo; siendo autorizado por el Órgano de gobierno la creación de un fondo fijo o revolviente a efecto de atender gastos imprevistos en la cantidad de \$10,000.00 realizándose arqueos al mismo de manera regular.





# INSTITUTO DE PROFESIONALIZACIÓN DEL MAGISTERIO POBLANO

NOTAS A LOS ESTADOS FINANCIEROS  
AL 30 DE ABRIL DE 2022

## Información presupuestaria

Para el cumplimiento de los objetivos del organismo en el ejercicio Fiscal 2022, y de conformidad con la Ley de Egresos del Estado de Puebla para el Ejercicio Fiscal 2022 y notificado mediante oficio SE/489/2021, emitido por el Subsecretario de Egresos de la Secretaría de Planeación y Finanzas, al Instituto le fue asignado un presupuesto para el ejercicio fiscal 2022, por la cantidad de \$7,832,945.00.

## Panorama económico

Se ha trabajado llevando a cabo las actividades relevantes indispensables para el logro de las metas del instituto en apego a la Programación realizada.

## Autorización e historia

El Instituto fue creado mediante Decreto del Honorable Congreso del Estado de fecha 31 de enero de 2017; contando con la estructura orgánica autorizada por la Secretaría de Finanzas y Administración, con registro Núm. GEP1824/09/05/06/19 y que cuenta con Reglamento Interior publicado en el Periódico Oficial de fecha 15 de Enero 2020.

## Organización y objeto social

Objeto social: ofrecer capacitación para la Profesionalización del personal docente; así como la creación de programas de regularización idóneos, pertinentes y congruentes con los niveles de excelencia que se planea conseguir, logrando con esto la actualización de conocimientos profesionales, la superación y desarrollo del personal docente, directivo y de supervisión, de los niveles de educación Básica y Media Superior.

Principal actividad: impulsar la Profesionalización conforme a la normatividad vigente, la mejora de los planes y programas de estudio en materia de formación continua, desarrollo de capacidades de liderazgo y gestión.

Ejercicio fiscal: 2022

Régimen jurídico: Personalidad jurídica y patrimonio propio, sectorizado a la Secretaría de Educación del Estado de Puebla.

Consideraciones fiscales el ente: el Instituto tiene obligación de pagar retenciones de ISR por sueldos y salarios, y honorarios.

Estructura organizacional: se encuentra autorizada mediante Registro GEP1824/09/05/06/19.



# INSTITUTO DE PROFESIONALIZACIÓN DEL MAGISTERIO POBLANO

## NOTAS A LOS ESTADOS FINANCIEROS AL 30 DE ABRIL DE 2022

### **Base de preparación de los estados Financieros**

Es importante considerar lo siguiente

Se ha observado la normatividad emitida por el CONAC por lo cual se manejan los formatos que emite el sistema automatizado de Administración y Contabilidad Gubernamental.

Postulados básicos: se han aplicado los postulados básicos de la contabilidad gubernamental emitidos por el CONAC.

### **Características del sistema de Contabilidad gubernamental**

A partir de la creación del Instituto se implementó el sistema INDETEC: SAACG.Net, para registrar operaciones y generar información financiera armonizada de acuerdo a los lineamientos emitidos por el Consejo Nacional de Armonización Contable (CONAC) con lo cual se emiten estados financieros armonizados con el objetivo de dar cumplimiento a la Ley General de Contabilidad Gubernamental.

### **Políticas de contabilidad significativas**

#### **Efectos de la inflación en la información financiera**

Actualización: no se ha actualizado ningún método para la actualización del valor del activo fijo, en razón que a la fecha no se ha realizado ninguna adquisición de bienes muebles.

#### **Efectivo y equivalentes de efectivo**

No existen operaciones efectuadas por el organismo en moneda extranjera.

#### **Inversiones financieras**

No existen

#### **Instrumentos financieros derivados**

No existen

#### **Bienes muebles e inmuebles**

No existe documento del cual se derive el valor del inmueble del organismo



# INSTITUTO DE PROFESIONALIZACIÓN DEL MAGISTERIO POBLANO

NOTAS A LOS ESTADOS FINANCIEROS  
AL 30 DE ABRIL DE 2022

## Provisiones

Las provisiones existentes corresponden a prestaciones y contribuciones pendientes de enterar.

## Beneficios a los empleados

Dentro del capítulo 1000 servicios personales, no se consideran beneficios extraordinarios a los empleados del Instituto.

## Patrimonio.

Conforme al decreto de creación el organismo cuenta con patrimonio propio mismo que está representado en los Activos, el Inmueble que ocupa el Instituto se encuentra en trámites por parte Comité Administrador Poblano para la Construcción de Espacios Educativos CAPCEE.


## Reconocimiento de ingresos

Se ha observado la normatividad emitida por el CONAC

## Reconocimiento de gastos

Se ha observado la normatividad emitida por el CONAC

**“Bajo protesta de decir verdad declaramos que los Estados Financieros y sus notas, son razonablemente correctos y son responsabilidad del emisor”.**



Mtro. Patrieio Morán Márquez  
Director General



Ing. Cesar Iván Cruz Martínez  
Encargado de la Unidad de Recursos  
Financieros, Control y Seguimiento



**INSTITUTO DE PROFESIONALIZACIÓN DEL MAGISTERIO  
PUEBLA**

**Estados de Resultados**

Del 01/abr./2022 al 30/abr./2022

Usr: supervisor  
Rep: rptEstadoResultado

Fecha y hora de Impresión | 8/may./2022  
02:05 p. m.

	PERIODO	%	ACUMULADO	%
	1/abr. al 30/abr./2022		01/ene al 30/abr./2022	
<b>INGRESOS Y OTROS BENEFICIOS</b>				
INGRESOS DE GESTIÓN	\$0.00	0.00 %	\$0.00	0.00 %
PARTICIPACIONES, APORTACIONES, CONVENIOS, INCENTIVOS DERIV	\$459,641.00	100.00 %	\$2,308,035.12	100.00 %
TRANSFERENCIAS, ASIGNACIONES, SUBSIDIOS Y SUBVENCIONES, Y PENSIONE	\$459,641.00	100.00 %	\$2,308,035.12	100.00 %
SUBSIDIOS Y SUBVENCIONES	\$459,641.00	100.00 %	\$2,308,035.12	100.00 %
OTROS INGRESOS Y BENEFICIOS	\$0.00	0.00 %	\$0.00	0.00 %
<b>Total de Ingresos</b>	<b>\$459,641.00</b>	<b>100.00 %</b>	<b>\$2,308,035.12</b>	<b>100.00 %</b>
<b>GASTOS Y OTRAS PÉRDIDAS</b>				
GASTOS DE FUNCIONAMIENTO	\$516,270.06	112.32 %	\$1,468,241.18	63.61 %
SERVICIOS PERSONALES	\$264,161.13	57.47 %	\$1,007,016.31	43.63 %
MATERIALES Y SUMINISTROS	\$104,913.73	22.82 %	\$206,206.84	8.93 %
SERVICIOS GENERALES	\$147,195.20	32.02 %	\$255,018.03	11.04 %
TRANSFERENCIAS, ASIGNACIONES, SUBSIDIOS Y OTRAS AYUDAS	\$0.00	0.00 %	\$0.00	0.00 %
PARTICIPACIONES Y APORTACIONES	\$0.00	0.00 %	\$0.00	0.00 %
INTERESES, COMISIONES Y OTROS GASTOS DE LA DEUDA PÚBLICA	\$0.00	0.00 %	\$0.00	0.00 %
OTROS GASTOS Y PÉRDIDAS EXTRAORDINARIAS	\$0.00	0.00 %	\$0.00	0.00 %
INVERSIÓN PÚBLICA	\$0.00	0.00 %	\$0.00	0.00 %
<b>Total de Gastos y otras Perdidas</b>	<b>\$516,270.06</b>	<b>112.32 %</b>	<b>\$1,468,241.18</b>	<b>63.61 %</b>
<b>Ahorro / Desahorro Neto del Ejercicio</b>	<b>-\$56,629.06</b>	<b>-12.32 %</b>	<b>\$839,793.94</b>	<b>36.38 %</b>



EDUCACIÓN  
DE PUEBLA  
PROFESIONALIZACIÓN  
DE PUEBLA

\_\_\_\_\_  
MTRO. PATRICIO MOHÁN MÁRQUEZ  
DIRECTOR GENERAL

\_\_\_\_\_  
ING. CESAR IVAN CRUZ MARTINEZ  
ENCARGADO DE LA U. DE RECURSOS FINANCIEROS C. Y S.



# INSTITUTO DE PROFESIONALIZACIÓN DEL MAGISTERIO PUEBLA

## Estado de Origen y Aplicación de Recursos

Del 01/abr./2022 al 30/abr./2022

Usu: supervisor

Rep: rptEstadoOrigenAplicacion


Fecha y hora de Impresión | 8/may./2022  
02:07 p. m.


### ORIGEN DE LOS RECURSOS

EXISTENCIA EN EFECTIVO Y EQUIVALENTES AL	\$1,950,460.45
TRANSFERENCIAS, ASIGNACIONES, SUBSIDIOS Y SUBVEN	\$459,641.00
Disminuciones del Activo	\$473,167.30
Incrementos del Pasivo	\$570,323.95
<b>TOTAL ORIGEN</b>	<b>\$3,453,592.70</b>

### APLICACIÓN DE LOS RECURSOS

SERVICIOS PERSONALES	\$264,161.13
MATERIALES Y SUMINISTROS	\$104,913.73
SERVICIOS GENERALES	\$147,195.20
Incrementos del Activo	\$475,239.93
Disminuciones del Pasivo	\$524,873.20
Disminuciones del Patrimonio	\$847,430.88
EXISTENCIA EN EFECTIVO Y EQUIVALENTES AL	\$1,089,778.63
<b>TOTAL APLICACIÓN</b>	<b>\$3,453,592.70</b>

  
\_\_\_\_\_  
MTRO. PATRICIO MORAN MARQUEZ  
DIRECTOR GENERAL


  
\_\_\_\_\_  
ING. CESAR IVAN CRUZ MARTINEZ  
ENCARGADO DE LA U. DE RECURSOS FINANCIEROS C. Y S.



Indicador	Resultado	Parametro
<b>01.- LIQUIDEZ (Activo Circulante / Pasivo Circulante)</b>		
\$1,110,114.85 / \$296,552.79	3.74	a) Positivo = mayor de 1.1 veces b) Aceptable = de 1.0 a 1.1 veces c) No aceptable = menor a 1.0 veces
Se dispone de 3.74 de activo circulante para pagar cada \$1.00 de obligaciones a corto plazo. Por lo que se cuenta con liquidez.		
<b>02.- MÁRGEN DE SEGURIDAD ( (Activo Circulante - Pasivo Circulante) / Pasivo Circulante)</b>		
(\$1,110,114.85 - \$296,552.79 ) / \$296,552.79	274.33%	a) Positivo = mayor a 35% b) Aceptable = de 0% a 35% c) No aceptable = menor a 0%
Se cuenta con un nivel positivo de margen de seguridad para solventar contingencias.		
<b>03.-PROPORCIÓN DEL PASIVO A CORTO PLAZO SOBRE EL PASIVO TOTAL (Pasivo Circulante/Pasivo Total)</b>		
(\$296,552.79 / \$296,552.79 )	100.00%	a) Positivo = mayor o igual a 50% b) No Aceptable = menor a 50%
El resultado indica que el financiamiento a corto plazo predomina respecto al pasivo a largo plazo.		
<b>04.- SOLVENCIA (Pasivo Total / Activo Total)</b>		
\$296,552.79 / \$1,416,690.43	20.93%	a) Positivo = mayor a 35% b) Aceptable = de 0% a 35% c) No aceptable = menor a 0%
Se cuenta con un nivel positivo de solvencia para cumplir con sus compromisos a largo plazo.		
<b>05.- AUTONOMÍA FINANCIERA (Ingresos Propios / Ingresos Totales)</b>		
\$2,308,035.12 / \$2,308,035.12	100.00%	a) Positivo = mayor o igual a 50% b) No aceptable = menor a 50%
El resultado refleja el porcentaje de los ingresos propios, por lo que se cuenta con autonomía financiera.		
<b>06.- AUTONOMÍA FINANCIERA PARA CUBRIR EL GASTO CORRIENTE (Ingresos Propios / Gasto Corriente)</b>		
\$2,308,035.12 / \$1,468,241.18	157.19%	a) Positivo = mayor al 55% b) Aceptable = 45% al 55% c) No aceptable = menor al 45%
El gasto corriente es cubierto en un 157.19% con recursos propios, por lo cual se cuenta con un nivel positivo de autonomía financiera, para cubrir su gasto corriente.		
<b>07.- REALIZACIÓN DE INVERSIONES, SERVICIOS Y BENEFICIO SOCIAL (Gasto de capital / Otros Ingresos)</b>		
	0.00	a) Positivo = mayor al 70% b) Aceptable = 60% al 70% c) No aceptable = menor al 60%
<b>08.- RESULTADO FINANCIERO ((Saldo Inicial + Ingresos Totales) / Gasto Total)</b>		
\$1,424,674.36 + \$2,308,035.12 / \$1,468,241.18	2.54	a) Positivo = Igual o mayor a 1 b) No Aceptable = Menor a 1
Se cuenta con un nivel Positivo de equilibrio financiero en la administración de los recursos.		
<b>09.- PROPORCIÓN DEL GASTO CORRIENTE SOBRE EL GASTO TOTAL (Gasto corriente / Gasto Total)</b>		
\$1,468,241.18 / \$1,468,241.18	100.00%	
El gasto corriente representan el 100.00% del gasto total.		
<b>10.- PROPORCIÓN DE LOS SERVICIOS PERSONALES S/GASTO CORRIENTE (Servicios Personales/Gasto corriente)</b>		
\$1,007,016.31 / \$1,468,241.18	68.58%	
Los servicios personales representan el 68.58% del gasto corriente.		

**Indicador**

**Resultado Parametro**

  
MTRO. PATRICIO MORAN MARQUEZ

DIRECTOR GENERAL

  
ING. CESAR IVAN CRUZ MARTINEZ

ENCARGADO DE LA U. DE RECURSOS FINANCIEROS C. Y S.



# **ESTADOS E INFORMES**

# **PRESUPUESTARIOS**



SECRETARÍA DE EDUCACIÓN  
UNIVERSIDAD NACIONAL AUTÓNOMA DE MÉXICO  
SECRETARÍA DE EDUCACIÓN PÚBLICA





# INSTITUTO DE PROFESIONALIZACIÓN DEL MAGISTERIO POBLANO

Estado Analítico de Ingresos  
Del 01/ene./2022 Al 30/abr./2022

Fecha y hora de Impresión | 18/may./2022  
02:13 p. m.

Usr: supervisor  
Rep: rptEstadoPresupuestoIngresosRB\_CP\_2019

Rubro de Ingresos	Ingreso					Diferencia (6=5-1)
	Estimado (1)	Ampliaciones y Reducciones (2)	Modificado (3=1+2)	Devengado (4)	Recaudado (5)	
IMPUESTOS	\$0.00	\$0.00	\$0.00	\$0.00	\$0.00	0.00
CUOTAS Y APORTACIONES DE SEGURIDAD SOCIAL	\$0.00	\$0.00	\$0.00	\$0.00	\$0.00	0.00
CONTRIBUCIONES DE MEJORAS	\$0.00	\$0.00	\$0.00	\$0.00	\$0.00	0.00
DERECHOS	\$0.00	\$0.00	\$0.00	\$0.00	\$0.00	0.00
PRODUCTOS	\$0.00	\$0.00	\$0.00	\$0.00	\$0.00	0.00
APROVECHAMIENTOS	\$0.00	\$0.00	\$0.00	\$0.00	\$0.00	0.00
INGRESOS POR VENTA DE BIENES, PRESTACIÓN DE SERVICIOS Y OTRAS PARTICIPACIONES, APORTACIONES, CONVENIOS, INCENTIVOS DERIVADOS DE TRANSFERENCIAS, ASIGNACIONES, SUBSIDIOS Y SUBVENCIONES, Y PRODUCTOS DERIVADOS DE FINANCIAMIENTOS	\$7,832,945.00	\$0.00	\$7,832,945.00	\$2,308,035.12	\$0.00	-5,524,909.88
<b>Total</b>	<b>\$7,832,945.00</b>	<b>\$0.00</b>	<b>\$7,832,945.00</b>	<b>\$2,308,035.12</b>	<b>\$0.00</b>	<b>-5,524,909.88</b>

Estado Analítico de Ingresos por Fuente de Financiamiento	Ingreso					Diferencia (6=5-1)
	Estimado (1)	Ampliaciones / Reducciones (2)	Modificado (3=1+2)	Devengado (4)	Recaudado (5)	
<b>Ingresos del Poder Ejecutivo Federal o Estatal y de los Municipios</b>						
IMPUESTOS	\$0.00	\$0.00	\$0.00	\$0.00	\$0.00	0.00
CUOTAS Y APORTACIONES DE SEGURIDAD SOCIAL	\$0.00	\$0.00	\$0.00	\$0.00	\$0.00	0.00
CONTRIBUCIONES DE MEJORAS	\$0.00	\$0.00	\$0.00	\$0.00	\$0.00	0.00
DERECHOS	\$0.00	\$0.00	\$0.00	\$0.00	\$0.00	0.00
PRODUCTOS	\$0.00	\$0.00	\$0.00	\$0.00	\$0.00	0.00
APROVECHAMIENTOS	\$0.00	\$0.00	\$0.00	\$0.00	\$0.00	0.00
PARTICIPACIONES, APORTACIONES, CONVENIOS, INCENTIVOS DERIVADOS DE TRANSFERENCIAS, ASIGNACIONES, SUBSIDIOS Y SUBVENCIONES	\$7,832,945.00	\$0.00	\$7,832,945.00	\$2,308,035.12	\$0.00	-5,524,909.88
<b>Ingresos de los Entes Públicos de los Poderes Legislativo y Judicial, de los Órganos Autónomos y del Sector Paraestatal o Paramunicipal, así como de las Empresas Productivas del Estado</b>						
CUOTAS Y APORTACIONES DE SEGURIDAD SOCIAL	\$0.00	\$0.00	\$0.00	\$0.00	\$0.00	0.00
PRODUCTOS	\$0.00	\$0.00	\$0.00	\$0.00	\$0.00	0.00
INGRESOS POR VENTA DE BIENES, PRESTACIÓN DE SERVICIOS Y OTRAS PARTICIPACIONES, APORTACIONES, CONVENIOS, INCENTIVOS DERIVADOS DE TRANSFERENCIAS, ASIGNACIONES, SUBSIDIOS Y SUBVENCIONES	\$0.00	\$0.00	\$0.00	\$0.00	\$0.00	0.00
<b>Ingresos Derivados de Financiamiento</b>						
INGRESOS DERIVADOS DE FINANCIAMIENTOS	\$0.00	\$0.00	\$0.00	\$0.00	\$0.00	0.00
<b>Total</b>	<b>\$7,832,945.00</b>	<b>\$0.00</b>	<b>\$7,832,945.00</b>	<b>\$2,308,035.12</b>	<b>\$0.00</b>	<b>-5,524,909.88</b>
<b>Ingresos Excedentes</b>						



Usr supervisor  
Rep rptEstadoPresupuestoIngresosRB\_CP\_2019

# INSTITUTO DE PROFESIONALES DE LA CONTABILIDAD DEL ESTADO DE PUEBLA

Estado Analítico de Ingresos  
Del 01/ene./2022 Al 30/abr./2022

Fecha y hora de Impresión | 18/may/2022 | 02:13 p. m.

INTRO PATRICIO MORAN MARQUEZ  
DIRECTOR GENERAL

ING. CESAR IVÁN CRUZ MARTÍNEZ  
ENCARGADO DE LA U. DE RECURSOS FINANCIEROS C. Y S.





# INSTITUTO DE PROFESIONALIZACIÓN DEL MAGISTERIO POBLANO

ESTADO ANALÍTICO DEL EJERCICIO DEL PRESUPUESTO

## Estado Analítico del Ejercicio del Presupuesto de Egresos Clasificación por Objeto del Gasto (Capítulo y Concepto)

Fecha y hora de Impresión: 18/may/2022 02:16 p. m.

Usu: supervisor  
Rep: rptEstadoPresupuestoEgresos\_CP\_CTO

Concepto	Egresos					
	Aprobado 1	Ampliaciones / (Reducciones) 2	Modificado 3=(1+2)	Devengado 4	Pagado 5	Subejercicio 6 = ( 3 - 4 )
TRANSFERENCIAS INTERNAS Y ASIGNACIONES AL SECTOR PÚBLICO	\$0.00	\$0.00	\$0.00	\$0.00	\$0.00	\$0.00
TRANSFERENCIAS AL RESTO DEL SECTOR PÚBLICO	\$0.00	\$0.00	\$0.00	\$0.00	\$0.00	\$0.00
SUBSIDIOS Y SUBVENCIONES	\$0.00	\$0.00	\$0.00	\$0.00	\$0.00	\$0.00
AYUDAS SOCIALES	\$0.00	\$0.00	\$0.00	\$0.00	\$0.00	\$0.00
PENSIONES Y JUBILACIONES	\$0.00	\$0.00	\$0.00	\$0.00	\$0.00	\$0.00
TRANSFERENCIAS A FIDEICOMISOS, MANDATOS Y OTROS ANALOGOS	\$0.00	\$0.00	\$0.00	\$0.00	\$0.00	\$0.00
TRANSFERENCIAS A LA SEGURIDAD SOCIAL	\$0.00	\$0.00	\$0.00	\$0.00	\$0.00	\$0.00
DONATIVOS	\$0.00	\$0.00	\$0.00	\$0.00	\$0.00	\$0.00
TRANSFERENCIAS AL EXTERIOR	\$0.00	\$0.00	\$0.00	\$0.00	\$0.00	\$0.00
<b>BIENES MUEBLES, INMUEBLES E INTANGIBLES</b>	<b>\$0.00</b>	<b>\$0.00</b>	<b>\$0.00</b>	<b>\$0.00</b>	<b>\$0.00</b>	<b>\$0.00</b>
MOBILIARIO Y EQUIPO DE ADMINISTRACIÓN	\$0.00	\$0.00	\$0.00	\$0.00	\$0.00	\$0.00
MOBILIARIO Y EQUIPO EDUCACIONAL Y RECREATIVO	\$0.00	\$0.00	\$0.00	\$0.00	\$0.00	\$0.00
EQUIPO E INSTRUMENTAL MEDICO Y DE LABORATORIO	\$0.00	\$0.00	\$0.00	\$0.00	\$0.00	\$0.00
VEHICULOS Y EQUIPO DE TRANSPORTE	\$0.00	\$0.00	\$0.00	\$0.00	\$0.00	\$0.00
EQUIPO DE DEFENSA Y SEGURIDAD	\$0.00	\$0.00	\$0.00	\$0.00	\$0.00	\$0.00
MAQUINARIA, OTROS EQUIPOS Y HERRAMIENTAS	\$0.00	\$0.00	\$0.00	\$0.00	\$0.00	\$0.00
ACTIVOS BIOLÓGICOS	\$0.00	\$0.00	\$0.00	\$0.00	\$0.00	\$0.00
BIENES INMUEBLES	\$0.00	\$0.00	\$0.00	\$0.00	\$0.00	\$0.00
ACTIVOS INTANGIBLES	\$0.00	\$0.00	\$0.00	\$0.00	\$0.00	\$0.00
<b>INVERSIÓN PÚBLICA</b>	<b>\$0.00</b>	<b>\$0.00</b>	<b>\$0.00</b>	<b>\$0.00</b>	<b>\$0.00</b>	<b>\$0.00</b>
OBRA PÚBLICA EN BIENES DE DOMINIO PÚBLICO	\$0.00	\$0.00	\$0.00	\$0.00	\$0.00	\$0.00
OBRA PÚBLICA EN BIENES PROPIOS	\$0.00	\$0.00	\$0.00	\$0.00	\$0.00	\$0.00
PROYECTOS PRODUCTIVOS Y ACCIONES DE FOMENTO	\$0.00	\$0.00	\$0.00	\$0.00	\$0.00	\$0.00
<b>INVERSIONES FINANCIERAS Y OTRAS PROVISIONES</b>	<b>\$0.00</b>	<b>\$0.00</b>	<b>\$0.00</b>	<b>\$0.00</b>	<b>\$0.00</b>	<b>\$0.00</b>
INVERSIONES PARA EL FOMENTO DE ACTIVIDADES PRODUCTIVAS	\$0.00	\$0.00	\$0.00	\$0.00	\$0.00	\$0.00
ACCIONES Y PARTICIPACIONES DE CAPITAL	\$0.00	\$0.00	\$0.00	\$0.00	\$0.00	\$0.00
COMPRA DE TÍTULOS Y VALORES	\$0.00	\$0.00	\$0.00	\$0.00	\$0.00	\$0.00
CONCESIÓN DE PRÉSTAMOS	\$0.00	\$0.00	\$0.00	\$0.00	\$0.00	\$0.00
INVERSIONES EN FIDEICOMISOS, MANDATOS Y OTROS ANALOGOS	\$0.00	\$0.00	\$0.00	\$0.00	\$0.00	\$0.00
OTRAS INVERSIONES FINANCIERAS	\$0.00	\$0.00	\$0.00	\$0.00	\$0.00	\$0.00
PROVISIONES PARA CONTINGENCIAS Y OTRAS EROGACIONES ESPECIALES	\$0.00	\$0.00	\$0.00	\$0.00	\$0.00	\$0.00
<b>PARTICIPACIONES Y APORTACIONES</b>	<b>\$0.00</b>	<b>\$0.00</b>	<b>\$0.00</b>	<b>\$0.00</b>	<b>\$0.00</b>	<b>\$0.00</b>
PARTICIPACIONES	\$0.00	\$0.00	\$0.00	\$0.00	\$0.00	\$0.00
APORTACIONES	\$0.00	\$0.00	\$0.00	\$0.00	\$0.00	\$0.00



# INSTITUTO DE PROFESIONALIZACIÓN DEL MAGISTERIO POBLANO


## Estado Analítico del Ejercicio del Presupuesto de Egresos Clasificación por Objeto del Gasto (Capítulo y Concepto)

Fecha y hora de Impresión: 18/may./2022 02:16 p. m.

Usr: supervisor  
Rep: rptEstadoPresupuestoEgresos\_CP\_CTO

Del 01/ene./2022 Al 30/abr./2022

Concepto	Egresos					
	Aprobado 1	Ampliaciones / (Reducciones) 2	Modificado 3=(1+2)	Devengado 4	Pagado 5	Subejercicio 6 = ( 3 - 4 )
CONVENIOS	\$0.00	\$0.00	\$0.00	\$0.00	\$0.00	\$0.00
<b>DEUDA PÚBLICA</b>	<b>\$0.00</b>	<b>\$0.00</b>	<b>\$0.00</b>	<b>\$0.00</b>	<b>\$0.00</b>	<b>\$0.00</b>
AMORTIZACIÓN DE LA DEUDA PÚBLICA	\$0.00	\$0.00	\$0.00	\$0.00	\$0.00	\$0.00
INTERESES DE LA DEUDA PÚBLICA	\$0.00	\$0.00	\$0.00	\$0.00	\$0.00	\$0.00
COMISIONES DE LA DEUDA PÚBLICA	\$0.00	\$0.00	\$0.00	\$0.00	\$0.00	\$0.00
GASTOS DE LA DEUDA PÚBLICA	\$0.00	\$0.00	\$0.00	\$0.00	\$0.00	\$0.00
COSTO POR COBERTURAS	\$0.00	\$0.00	\$0.00	\$0.00	\$0.00	\$0.00
APOYOS FINANCIEROS	\$0.00	\$0.00	\$0.00	\$0.00	\$0.00	\$0.00
ADEUDOS DE EJERCICIOS FISCALES ANTERIORES (ADEFAS)	\$0.00	\$0.00	\$0.00	\$0.00	\$0.00	\$0.00
<b>Total del Gasto</b>	<b>\$7,832,945.00</b>	<b>\$0.00</b>	<b>\$7,832,945.00</b>	<b>\$1,468,241.18</b>	<b>\$1,377,691.08</b>	<b>\$6,364,703.82</b>



MTRO. PATRICIO MORAN MARQUEZ  
DIRECTOR GENERAL



ING. CESAR IVAN CRUZ MARTINEZ  
ENCARGADO DE LA U. DE RECURSOS FINANCIEROS C. Y S.



INSTITUTO DE PROFESIONALIZACIÓN DEL MAGISTERIO POBLANO  
PUEBLA

Estado Analítico del Ejercicio del Presupuesto de Egresos  
Clasificación Económica (por Tipo de Gasto)  
Del 01/ene./2022 Al 30/abr./2022

Fecha y hora de Impresión: 18/may./2022 02:18 p. m.

Usu: supervisor  
Rep: rptEstadoPresupuestoEgresos\_CL2

Concepto	Egresos					
	Aprobado 1	Ampliaciones / (Reducciones) 2	Modificado 3=(1+2)	Devengado 4	Pagado 5	Subejercicio 6 = ( 3 - 4 )
Gasto Corriente	\$7,732,945.00	\$0.00	\$7,732,945.00	\$1,468,241.18	\$1,377,691.08	\$6,264,703.82
Gasto de Capital	\$100,000.00	\$0.00	\$100,000.00	\$0.00	\$0.00	\$100,000.00
Amortización de la deuda y disminución de pasivos	\$0.00	\$0.00	\$0.00	\$0.00	\$0.00	\$0.00
Pensiones y Jubilaciones	\$0.00	\$0.00	\$0.00	\$0.00	\$0.00	\$0.00
Participaciones	\$0.00	\$0.00	\$0.00	\$0.00	\$0.00	\$0.00
<b>Total del Gasto</b>	<b>\$7,832,945.00</b>	<b>\$0.00</b>	<b>\$7,832,945.00</b>	<b>\$1,468,241.18</b>	<b>\$1,377,691.08</b>	<b>\$6,364,703.82</b>

MTR. PATRICIO MORAN MARQUEZ

DIRECTOR GENERAL

ING. CESAR IVAN CRUZ MARTINEZ

ENCARGADO DE LA U. DE RECURSOS FINANCIEROS C. Y S.



# INSTITUTO DE PROFESIONALIZACIÓN DEL MAGISTERIO POBLANO


## Estado Analítico del Ejercicio del Presupuesto de Egresos

Fecha y hora de Impresión 18/may/2022 02:19 p. m.

Clasificación Administrativa  
Del 01/ene./2022 Al 30/abr./2022

Usr: supervisor  
Rep: rptEstadoPresupuestoEgresos\_UA3

Concepto	Egresos					
	Aprobado	Ampliaciones / (Reducciones)	Modificado	Devengado	Pagado	Subejercicio
	1	2	3=(1+2)	4	5	6 = ( 3 - 4 )
<b>Sin Ramo/Dependencia</b>						
INSTITUTO DE PROFESIONALIZACIÓN DEL MAGISTERIO F	\$7,832,945.00	\$0.00	\$7,832,945.00	\$1,468,241.18	\$1,377,691.08	\$6,364,703.82
<b>Sin Ramo/Dependencia</b>	<b>\$7,832,945.00</b>	<b>\$0.00</b>	<b>\$7,832,945.00</b>	<b>\$1,468,241.18</b>	<b>\$1,377,691.08</b>	<b>\$6,364,703.82</b>
<b>Total del Gasto</b>	<b>\$7,832,945.00</b>	<b>\$0.00</b>	<b>\$7,832,945.00</b>	<b>\$1,468,241.18</b>	<b>\$1,377,691.08</b>	<b>\$6,364,703.82</b>

  
 MTR. PATRICIO MORAN MARQUEZ  
 DIRECTOR GENERAL

  
 ING. CESAR IVAN CRUZ MARTINEZ

ENCARGADO DE LA U. DE RECURSOS FINANCIEROS C. Y S.



# INSTITUTO DE PROFESIONALIZACIÓN DEL MAGISTERIO POBLANO


## Estado Analítico del Ejercicio del Presupuesto de Egresos

Fecha y hora de Impresión 18/may/2022 02:23 p. m.

Usr: supervisor  
Rep: rptEstadoPresupuestoEgresos\_UA3\_G6\_SC

Clasificación Administrativa - Orden de Gobierno  
Del 01/ene./2022 Al 30/abr./2022

Concepto	Egresos					
	Aprobado	Ampliaciones / (Reducciones)	Modificado	Devengado	Pagado	Subejercicio
<b>TOTAL DEL GASTO</b>	<b>1</b>	<b>2</b>	<b>3=(1+2)</b>	<b>4</b>	<b>5</b>	<b>6 = ( 3 - 4 )</b>
	\$7,832,945.00	\$0.00	\$7,832,945.00	\$1,468,241.18	\$1,377,691.08	\$6,364,703.82
MODER EJECUTIVO	\$7,832,945.00	\$0.00	\$7,832,945.00	\$1,468,241.18	\$1,377,691.08	\$6,364,703.82
MODER LEGISLATIVO	\$0.00	\$0.00	\$0.00	\$0.00	\$0.00	\$0.00
MODER JUDICIAL	\$0.00	\$0.00	\$0.00	\$0.00	\$0.00	\$0.00
ORGANOS AUTÓNOMOS	\$0.00	\$0.00	\$0.00	\$0.00	\$0.00	\$0.00

  
 MITRO: PATRICIO MORAN MARQUEZ  
 DIRECTOR GENERAL

  
 ING. CESAR IVAN CRUZ MARTINEZ

ENCARGADO DE LA U. DE RECURSOS FINANCIEROS C. Y S.





# INSTITUTO DE PROFESIONALIZACIÓN DEL MAGISTERIO POBLANO PUEBLA

## Estado Analítico del Ejercicio del Presupuesto de Egresos Clasificación Administrativa - Sector Paraestatal

Usu supervisor

Rep rptEstadoPresupuestoEgresos\_UA3\_GB\_SC

Fecha y hora de Impresión | 18/may./2022 02:24 p. m.

Concepto	Egresos					
	Aprobado 1	Ampliaciones / (Reducciones) 2	Modificado 3=(1+2)	Devengado 4	Pagado 5	Subejercicio 6 = ( 3 - 4 )
<b>TOTAL DEL GASTO</b>	<b>\$0.00</b>	<b>\$0.00</b>	<b>\$0.00</b>	<b>\$0.00</b>	<b>\$0.00</b>	<b>\$0.00</b>
ENTIDADES PARAESTATALES Y FIDEICOMISOS NO EMPRESARIALES Y NO FINANCIEROS	\$0.00	\$0.00	\$0.00	\$0.00	\$0.00	\$0.00
ENTIDADES PARAESTATALES DE LA SEGURIDAD SOCIAL FINANCIERAS CON PARTICIPACION ESTATAL MAYORITARIA	\$0.00	\$0.00	\$0.00	\$0.00	\$0.00	\$0.00
FIDEICOMISOS EMPRESARIALES NO FINANCIEROS CON PARTICIPACION ESTATAL MAYORITARIA	\$0.00	\$0.00	\$0.00	\$0.00	\$0.00	\$0.00
ENTIDADES PARAESTATALES EMPRESARIALES FINANCIERAS MONETARIAS CON PARTICIPACION ESTATAL MAYORITARIA	\$0.00	\$0.00	\$0.00	\$0.00	\$0.00	\$0.00
ENTIDADES PARAESTATALES EMPRESARIALES FINANCIERAS NO MONETARIAS CON PARTICIPACION ESTATAL MAYORITARIA	\$0.00	\$0.00	\$0.00	\$0.00	\$0.00	\$0.00
FIDEICOMISOS FINANCIEROS PUBLICOS CON PARTICIPACION ESTATAL MAYORITARIA	\$0.00	\$0.00	\$0.00	\$0.00	\$0.00	\$0.00

  
 Mtro. PATRICIO MORAN MARQUEZ  
 DIRECTOR GENERAL



ING. CESAR IVAN CRUZ MARTINEZ  
 ENCARGADO DE LA U. DE RECURSOS FINANCIEROS C. Y S.





# INSTITUTO DE PROFESIONALIZACIÓN DEL MAGISTERIO POBLANO


## Estado Analítico del Ejercicio del Presupuesto de Egresos Clasificación Funcional (Finalidad y Función)

Fecha y hora de Impresión 18/may/2022 02:26 p. m.

Ucr: supervisor  
Rep: rptEstadoPresupuestoEgresos\_FN3

Del 01/ene./2022 Al 30/abr./2022

Concepto	Egresos					
	Aprobado	Ampliaciones / (Reducciones)	Modificado	Devengado	Pagado	Subejercicio
1	\$0.00	2	3=(1+2)	4	5	6 = ( 3 - 4 )
	\$0.00	\$0.00	\$0.00	\$0.00	\$0.00	\$0.00
<b>Total del Gasto</b>	<b>\$7,832,945.00</b>	<b>\$0.00</b>	<b>\$7,832,945.00</b>	<b>\$1,468,241.18</b>	<b>\$1,377,691.08</b>	<b>\$6,364,703.82</b>



MTRO. PATRICIO MORAN MARQUEZ  
DIRECTOR GENERAL



ING. CESAR IVAN CRUZ MARTINEZ  
ENCARGADO DE LA U. DE RECURSOS FINANCIEROS C. Y S.



# INSTITUTO DE PROFESIONALIZACIÓN DEL MAGISTERIO POBLANO

## Estado Analítico del Ejercicio del Presupuesto por Capítulo del Gasto Del 01/ene./2022 Al 30/abr./2022

Fecha y hora de Impresión 18/may./2022 02:36 p. m.

Usr: supervisor  
Rep: rptEstadoAnalíticoPresupuestoEgresos

Ejercicio del Presupuesto		Egresos Aprobado	Ampliaciones / (Reducciones)	Egresos Modificado	Egresos Comprometido	Egresos Devengado	Egresos Ejercido	Pagado	Subejercicio
1000	SERVICIOS PERSONALES	\$4,207,502.00	\$0.00	\$4,207,502.00	\$1,007,016.31	\$1,007,016.31	\$929,789.15	\$929,789.15	\$3,200,485.69
1100	REMUNERACIONES AL PERSONAL DE CARACÁ	\$1,846,200.00	\$0.00	\$1,846,200.00	\$505,358.00	\$505,358.00	\$505,358.00	\$505,358.00	\$1,340,842.00
1130	Sueldos base al personal permanente	\$1,846,200.00	\$0.00	\$1,846,200.00	\$505,358.00	\$505,358.00	\$505,358.00	\$505,358.00	\$1,340,842.00
1132	Sueldo base al personal de confianza	\$1,846,200.00	\$0.00	\$1,846,200.00	\$505,358.00	\$505,358.00	\$505,358.00	\$505,358.00	\$1,340,842.00
1300	REMUNERACIONES ADICIONALES Y ESPECIAL	\$1,800,566.00	\$0.00	\$1,800,566.00	\$347,489.07	\$347,489.07	\$347,489.07	\$347,489.07	\$1,453,076.93
1320	Primas de vacaciones, dominical y gratificación de	\$298,903.00	\$0.00	\$298,903.00	\$0.00	\$0.00	\$0.00	\$0.00	\$298,903.00
1321	Primas de vacaciones y dominical	\$63,000.00	\$0.00	\$63,000.00	\$0.00	\$0.00	\$0.00	\$0.00	\$63,000.00
1322	Aguinaldo o gratificación de fin de año	\$235,903.00	\$0.00	\$235,903.00	\$0.00	\$0.00	\$0.00	\$0.00	\$235,903.00
1340	Compensaciones	\$1,501,663.00	\$0.00	\$1,501,663.00	\$347,489.07	\$347,489.07	\$347,489.07	\$347,489.07	\$1,154,173.93
1349	Otras compensaciones	\$1,501,663.00	\$0.00	\$1,501,663.00	\$347,489.07	\$347,489.07	\$347,489.07	\$347,489.07	\$1,154,173.93
1400	SEGURIDAD SOCIAL	\$516,936.00	\$0.00	\$516,936.00	\$141,501.24	\$141,501.24	\$64,274.08	\$64,274.08	\$375,434.76
1410	Aportaciones de seguridad social	\$480,012.00	\$0.00	\$480,012.00	\$131,393.08	\$131,393.08	\$64,274.08	\$64,274.08	\$348,618.92
1411	Aportaciones al Instituto de Seguridad y Servicios	\$480,012.00	\$0.00	\$480,012.00	\$131,393.08	\$131,393.08	\$64,274.08	\$64,274.08	\$348,618.92
1430	Aportaciones al sistema para el retiro	\$36,924.00	\$0.00	\$36,924.00	\$10,108.16	\$10,108.16	\$0.00	\$0.00	\$26,815.84
1431	Aportaciones al sistema de ahorro para el retiro	\$36,924.00	\$0.00	\$36,924.00	\$10,108.16	\$10,108.16	\$0.00	\$0.00	\$26,815.84
1500	OTRAS PRESTACIONES SOCIALES Y ECONÓM	\$43,800.00	\$0.00	\$43,800.00	\$12,668.00	\$12,668.00	\$12,668.00	\$12,668.00	\$31,132.00
1540	Prestaciones contractuales	\$43,800.00	\$0.00	\$43,800.00	\$12,668.00	\$12,668.00	\$12,668.00	\$12,668.00	\$31,132.00
1543	Prestaciones establecidas por condiciones gener	\$43,800.00	\$0.00	\$43,800.00	\$12,668.00	\$12,668.00	\$12,668.00	\$12,668.00	\$31,132.00
2000	MATERIALES Y SUMINISTROS	\$579,326.00	\$52,193.80	\$671,519.80	\$206,206.84	\$206,206.84	\$206,206.84	\$206,206.84	\$465,312.96
2100	MATERIALES DE ADMINISTRACIÓN, EMISIÓN I	\$418,861.00	\$40,000.00	\$458,861.00	\$192,080.53	\$192,080.53	\$192,080.53	\$192,080.53	\$266,780.47
2110	Materiales, útiles y equipos menores de oficina	\$185,910.00	\$40,000.00	\$225,910.00	\$95,415.09	\$95,415.09	\$95,415.09	\$95,415.09	\$130,494.91
2111	Materiales, útiles y equipos menores de oficina	\$185,910.00	\$40,000.00	\$225,910.00	\$95,415.09	\$95,415.09	\$95,415.09	\$95,415.09	\$130,494.91
2140	Materiales, útiles y equipos menores de tecnologi	\$199,955.00	\$0.00	\$199,955.00	\$96,665.44	\$96,665.44	\$96,665.44	\$96,665.44	\$103,289.56
2141	Materiales, útiles y equipos menores de tecnologi	\$199,955.00	\$0.00	\$199,955.00	\$96,665.44	\$96,665.44	\$96,665.44	\$96,665.44	\$103,289.56
2160	Material de limpieza	\$32,996.00	\$0.00	\$32,996.00	\$0.00	\$0.00	\$0.00	\$0.00	\$32,996.00
2161	Material de limpieza	\$32,996.00	\$0.00	\$32,996.00	\$0.00	\$0.00	\$0.00	\$0.00	\$32,996.00
2200	ALIMENTOS Y UTENSILIOS	\$57,097.00	\$48,000.00	\$105,097.00	\$10,181.37	\$10,181.37	\$10,181.37	\$10,181.37	\$94,915.63
2210	Productos alimenticios para personas	\$34,998.00	\$48,000.00	\$82,998.00	\$9,746.27	\$9,746.27	\$9,746.27	\$9,746.27	\$73,251.73
2212	Productos alimenticios para los efectivos que real	\$34,998.00	\$24,000.00	\$58,998.00	\$9,047.27	\$9,047.27	\$9,047.27	\$9,047.27	\$49,950.73
2213	Productos alimenticios para el personal en las ins	\$0.00	\$24,000.00	\$24,000.00	\$699.00	\$699.00	\$699.00	\$699.00	\$23,301.00
2230	Utensilios para el servicio de alimentación	\$22,099.00	\$0.00	\$22,099.00	\$435.10	\$435.10	\$435.10	\$435.10	\$21,663.90
2231	Utensilios para el servicio de alimentación	\$22,099.00	\$0.00	\$22,099.00	\$435.10	\$435.10	\$435.10	\$435.10	\$21,663.90
2400	MATERIALES Y ARTÍCULOS DE CONSTRUCC	\$13,001.00	\$0.00	\$13,001.00	\$0.00	\$0.00	\$0.00	\$0.00	\$13,001.00
2460	Material eléctrico y electrónico	\$13,001.00	\$0.00	\$13,001.00	\$0.00	\$0.00	\$0.00	\$0.00	\$13,001.00



# INSTITUTO DE PROFESIONALIZACIÓN DEL MAGISTERIO POBLANO

## ESTADO ANALÍTICO DEL EJERCICIO DEL PRESUPUESTO POR CAPITULO DEL GASTO DEL 01/ene./2022 AL 30/abr./2022

Fecha y hora de Impresión: 18/may/2022 02:38 p. m.

Ufr: supervisor  
Rep: rptEstadoAnalíticoPresupuestoEgresos

Ejercicio del Presupuesto		Egresos Aprobado	Ampliaciones / (Reducciones)	Egresos Modificado	Egresos Comprometido	Egresos Devengado	Egresos Ejercido	Pagado	Subejercicio
2461	Material eléctrico y electrónico	\$13,001.00	\$0.00	\$13,001.00	\$0.00	\$0.00	\$0.00	\$0.00	\$13,001.00
<b>2500</b>	<b>PRODUCTOS QUÍMICOS, FARMACÉUTICOS Y I</b>	<b>\$40,044.00</b>	<b>\$0.00</b>	<b>\$40,044.00</b>	<b>\$0.00</b>	<b>\$0.00</b>	<b>\$0.00</b>	<b>\$0.00</b>	<b>\$40,044.00</b>
2530	Medicinas y productos farmacéuticos	\$40,044.00	\$0.00	\$40,044.00	\$0.00	\$0.00	\$0.00	\$0.00	\$40,044.00
2531	Medicinas y productos farmacéuticos	\$40,044.00	\$0.00	\$40,044.00	\$0.00	\$0.00	\$0.00	\$0.00	\$40,044.00
<b>2600</b>	<b>COMBUSTIBLES, LUBRICANTES Y ADITIVOS</b>	<b>\$20,658.00</b>	<b>-\$168.20</b>	<b>\$20,489.80</b>	<b>\$3,072.94</b>	<b>\$3,072.94</b>	<b>\$3,072.94</b>	<b>\$3,072.94</b>	<b>\$17,416.86</b>
2610	Combustibles, lubricantes y aditivos	\$20,658.00	-\$168.20	\$20,489.80	\$3,072.94	\$3,072.94	\$3,072.94	\$3,072.94	\$17,416.86
2612	Combustibles, lubricantes y aditivos para vehicul	\$20,658.00	-\$168.20	\$20,489.80	\$3,072.94	\$3,072.94	\$3,072.94	\$3,072.94	\$17,416.86
<b>2900</b>	<b>HERRAMIENTAS, REFACCIONES Y ACCESORIC</b>	<b>\$29,665.00</b>	<b>\$4,362.00</b>	<b>\$34,027.00</b>	<b>\$872.00</b>	<b>\$872.00</b>	<b>\$872.00</b>	<b>\$872.00</b>	<b>\$33,155.00</b>
2940	Refacciones y accesorios menores de equipo de	\$29,665.00	\$4,362.00	\$34,027.00	\$872.00	\$872.00	\$872.00	\$872.00	\$33,155.00
2941	Refacciones y accesorios menores para equipo di	\$29,665.00	\$4,362.00	\$34,027.00	\$872.00	\$872.00	\$872.00	\$872.00	\$33,155.00
<b>3000</b>	<b>SERVICIOS GENERALES</b>	<b>\$3,046,117.00</b>	<b>-\$92,193.80</b>	<b>\$2,953,923.20</b>	<b>\$255,018.03</b>	<b>\$255,018.03</b>	<b>\$241,695.09</b>	<b>\$241,695.09</b>	<b>\$2,698,905.17</b>
<b>3100</b>	<b>SERVICIOS BÁSICOS</b>	<b>\$498,000.00</b>	<b>\$0.00</b>	<b>\$498,000.00</b>	<b>\$41,933.07</b>	<b>\$41,933.07</b>	<b>\$41,933.07</b>	<b>\$41,933.07</b>	<b>\$456,066.93</b>
3110	Energía eléctrica	\$160,000.00	\$0.00	\$160,000.00	\$22,766.00	\$22,766.00	\$22,766.00	\$22,766.00	\$137,234.00
3111	Servicio de energía eléctrica	\$160,000.00	\$0.00	\$160,000.00	\$22,766.00	\$22,766.00	\$22,766.00	\$22,766.00	\$137,234.00
3130	Agua	\$100,000.00	\$0.00	\$100,000.00	\$0.00	\$0.00	\$0.00	\$0.00	\$100,000.00
3131	Servicio de agua	\$100,000.00	\$0.00	\$100,000.00	\$0.00	\$0.00	\$0.00	\$0.00	\$100,000.00
3140	Telefonía tradicional	\$18,000.00	\$0.00	\$18,000.00	\$1,647.01	\$1,647.01	\$1,647.01	\$1,647.01	\$16,352.99
3141	Servicio telefónico convencional	\$18,000.00	\$0.00	\$18,000.00	\$1,647.01	\$1,647.01	\$1,647.01	\$1,647.01	\$16,352.99
3170	Servicios de acceso de Internet, redes y procesan	\$220,000.00	\$0.00	\$220,000.00	\$17,520.06	\$17,520.06	\$17,520.06	\$17,520.06	\$202,479.94
3171	Servicios de acceso de internet	\$90,000.00	\$0.00	\$90,000.00	\$17,520.06	\$17,520.06	\$17,520.06	\$17,520.06	\$72,479.94
3172	Servicios de redes y procesamiento de informació	\$130,000.00	\$0.00	\$130,000.00	\$0.00	\$0.00	\$0.00	\$0.00	\$130,000.00
<b>3200</b>	<b>SERVICIOS DE ARRENDAMIENTO</b>	<b>\$200,000.00</b>	<b>\$18,000.00</b>	<b>\$218,000.00</b>	<b>\$13,999.00</b>	<b>\$13,999.00</b>	<b>\$13,999.00</b>	<b>\$13,999.00</b>	<b>\$204,001.00</b>
3230	Arrendamiento de mobiliario y equipo de administ	\$0.00	\$18,000.00	\$18,000.00	\$0.00	\$0.00	\$0.00	\$0.00	\$18,000.00
3232	Arrendamiento de equipo y bienes informáticos	\$0.00	\$18,000.00	\$18,000.00	\$0.00	\$0.00	\$0.00	\$0.00	\$18,000.00
3270	Arrendamiento de activos intangibles	\$200,000.00	\$0.00	\$200,000.00	\$13,999.00	\$13,999.00	\$13,999.00	\$13,999.00	\$186,001.00
3271	Derechos de autor, patentes, regalías y otros	\$200,000.00	\$0.00	\$200,000.00	\$13,999.00	\$13,999.00	\$13,999.00	\$13,999.00	\$186,001.00
<b>3300</b>	<b>SERVICIOS PROFESIONALES, CIENTÍFICOS, TE</b>	<b>\$1,158,000.00</b>	<b>-\$22,362.00</b>	<b>\$1,135,638.00</b>	<b>\$0.00</b>	<b>\$0.00</b>	<b>\$0.00</b>	<b>\$0.00</b>	<b>\$1,135,638.00</b>
3310	Servicios legales, de contabilidad, auditoría y relac	\$374,000.00	\$0.00	\$374,000.00	\$0.00	\$0.00	\$0.00	\$0.00	\$374,000.00
3311	Servicios relacionados con procedimientos jurisdic	\$124,000.00	\$0.00	\$124,000.00	\$0.00	\$0.00	\$0.00	\$0.00	\$124,000.00
3312	Otros Servicios para la operación de programas	\$250,000.00	\$0.00	\$250,000.00	\$0.00	\$0.00	\$0.00	\$0.00	\$250,000.00
3330	Servicios de consultoría administrativa, procesos,	\$200,000.00	\$0.00	\$200,000.00	\$0.00	\$0.00	\$0.00	\$0.00	\$200,000.00
3333	Servicios relacionados con certificación de proces	\$200,000.00	\$0.00	\$200,000.00	\$0.00	\$0.00	\$0.00	\$0.00	\$200,000.00
3340	Servicios de capacitación	\$200,000.00	\$0.00	\$200,000.00	\$0.00	\$0.00	\$0.00	\$0.00	\$200,000.00
3342	Capacitación especializada	\$200,000.00	\$0.00	\$200,000.00	\$0.00	\$0.00	\$0.00	\$0.00	\$200,000.00

Ejercicio del Presupuesto		Egresos Aprobado	Ampliaciones / (Reducciones)	Egresos Modificado	Egresos Comprometido	Egresos Devengado	Egresos Ejercido	Pagado	Subejercicio
3350	Servicios de investigación científica y desarrollo	\$300,000.00	\$0.00	\$300,000.00	\$0.00	\$0.00	\$0.00	\$0.00	\$300,000.00
3351	Servicios de investigación científica y desarrollo	\$300,000.00	\$0.00	\$300,000.00	\$0.00	\$0.00	\$0.00	\$0.00	\$300,000.00
3360	Servicios de apoyo administrativo, traducción, fotocopia	\$60,000.00	-\$18,000.00	\$42,000.00	\$0.00	\$0.00	\$0.00	\$0.00	\$42,000.00
3363	Servicio de impresión de documentos y papelería	\$60,000.00	-\$18,000.00	\$42,000.00	\$0.00	\$0.00	\$0.00	\$0.00	\$42,000.00
3380	Servicios de vigilancia	\$24,000.00	-\$4,362.00	\$19,638.00	\$0.00	\$0.00	\$0.00	\$0.00	\$19,638.00
3381	Servicios de vigilancia	\$24,000.00	-\$4,362.00	\$19,638.00	\$0.00	\$0.00	\$0.00	\$0.00	\$19,638.00
<b>3400</b>	<b>SERVICIOS FINANCIEROS, BANCARIOS Y COMERCIALES</b>	<b>\$35,400.00</b>	<b>\$0.00</b>	<b>\$35,400.00</b>	<b>\$1,513.15</b>	<b>\$1,513.15</b>	<b>\$1,513.15</b>	<b>\$1,513.15</b>	<b>\$33,886.85</b>
3410	Servicios financieros y bancarios	\$20,400.00	\$0.00	\$20,400.00	\$1,513.15	\$1,513.15	\$1,513.15	\$1,513.15	\$18,886.85
3411	Servicios financieros y bancarios	\$20,400.00	\$0.00	\$20,400.00	\$1,513.15	\$1,513.15	\$1,513.15	\$1,513.15	\$18,886.85
3450	Seguro de bienes patrimoniales	\$15,000.00	\$0.00	\$15,000.00	\$0.00	\$0.00	\$0.00	\$0.00	\$15,000.00
3451	Seguros de bienes patrimoniales	\$15,000.00	\$0.00	\$15,000.00	\$0.00	\$0.00	\$0.00	\$0.00	\$15,000.00
<b>3500</b>	<b>SERVICIOS DE INSTALACIÓN, REPARACIÓN, MANTENIMIENTO Y CONSERVACIÓN</b>	<b>\$829,718.00</b>	<b>\$42,282.00</b>	<b>\$872,000.00</b>	<b>\$171,549.15</b>	<b>\$171,549.15</b>	<b>\$171,549.15</b>	<b>\$171,549.15</b>	<b>\$700,450.85</b>
3510	Conservación y mantenimiento menor de inmueble	\$321,000.00	\$0.00	\$321,000.00	\$0.00	\$0.00	\$0.00	\$0.00	\$321,000.00
3511	Mantenimiento y conservación menor de inmueble	\$321,000.00	\$0.00	\$321,000.00	\$0.00	\$0.00	\$0.00	\$0.00	\$321,000.00
3520	Instalación, reparación y mantenimiento de mobiliario	\$68,718.00	\$0.00	\$68,718.00	\$0.00	\$0.00	\$0.00	\$0.00	\$68,718.00
3521	Mantenimiento y conservación de mobiliario y equipo	\$68,718.00	\$0.00	\$68,718.00	\$0.00	\$0.00	\$0.00	\$0.00	\$68,718.00
3530	Instalación, reparación y mantenimiento de equipo	\$130,000.00	\$42,282.00	\$172,282.00	\$107,280.00	\$107,280.00	\$107,280.00	\$107,280.00	\$65,002.00
3531	Instalación, reparación y mantenimiento de equipo	\$130,000.00	\$42,282.00	\$172,282.00	\$107,280.00	\$107,280.00	\$107,280.00	\$107,280.00	\$65,002.00
3550	Reparación y mantenimiento de equipo de transporte	\$10,000.00	\$0.00	\$10,000.00	\$0.00	\$0.00	\$0.00	\$0.00	\$10,000.00
3551	Mantenimiento y conservación de vehículos terrestres	\$10,000.00	\$0.00	\$10,000.00	\$0.00	\$0.00	\$0.00	\$0.00	\$10,000.00
3580	Servicios de limpieza y manejo de desechos	\$300,000.00	\$0.00	\$300,000.00	\$64,269.15	\$64,269.15	\$64,269.15	\$64,269.15	\$235,730.85
3581	Servicios de limpieza y manejo de desechos	\$300,000.00	\$0.00	\$300,000.00	\$64,269.15	\$64,269.15	\$64,269.15	\$64,269.15	\$235,730.85
<b>3700</b>	<b>SERVICIOS DE TRASLADOS Y VIÁTICOS</b>	<b>\$44,000.00</b>	<b>\$0.00</b>	<b>\$44,000.00</b>	<b>\$0.00</b>	<b>\$0.00</b>	<b>\$0.00</b>	<b>\$0.00</b>	<b>\$44,000.00</b>
3720	Pasajes terrestres	\$20,000.00	\$0.00	\$20,000.00	\$0.00	\$0.00	\$0.00	\$0.00	\$20,000.00
3721	Pasajes terrestres nacionales	\$20,000.00	\$0.00	\$20,000.00	\$0.00	\$0.00	\$0.00	\$0.00	\$20,000.00
3750	Viáticos en el país	\$24,000.00	\$0.00	\$24,000.00	\$0.00	\$0.00	\$0.00	\$0.00	\$24,000.00
3751	Viáticos en el país	\$24,000.00	\$0.00	\$24,000.00	\$0.00	\$0.00	\$0.00	\$0.00	\$24,000.00
<b>3800</b>	<b>SERVICIOS OFICIALES</b>	<b>\$40,000.00</b>	<b>\$0.00</b>	<b>\$40,000.00</b>	<b>\$0.00</b>	<b>\$0.00</b>	<b>\$0.00</b>	<b>\$0.00</b>	<b>\$40,000.00</b>
3820	Gastos de orden social y cultural	\$40,000.00	\$0.00	\$40,000.00	\$0.00	\$0.00	\$0.00	\$0.00	\$40,000.00
3822	Gastos de orden cultural	\$40,000.00	\$0.00	\$40,000.00	\$0.00	\$0.00	\$0.00	\$0.00	\$40,000.00
<b>3900</b>	<b>OTROS SERVICIOS GENERALES</b>	<b>\$240,999.00</b>	<b>-\$130,113.80</b>	<b>\$110,885.20</b>	<b>\$26,023.66</b>	<b>\$26,023.66</b>	<b>\$12,700.72</b>	<b>\$12,700.72</b>	<b>\$84,861.54</b>
3920	Impuestos y derechos	\$130,282.00	-\$130,282.00	\$0.00	\$0.00	\$0.00	\$0.00	\$0.00	\$0.00
3921	Otros impuestos y derechos	\$130,282.00	-\$130,282.00	\$0.00	\$0.00	\$0.00	\$0.00	\$0.00	\$0.00
3940	Sentencias y resoluciones por autoridad competente	\$0.00	\$168.20	\$168.20	\$0.00	\$0.00	\$0.00	\$0.00	\$168.20



# INSTITUTO DE PROFESIONALIZACIÓN DEL MAGISTERIO POBLANO

## Estado Analítico del Ejercicio del Presupuesto por Capítulo del Gasto Del 01/ene./2022 Al 30/abr./2022

Usr: supervisor  
Rep: rptEstadoAnalíticoPresupuestoEgresos

Fecha y hora de Impresión: 18/may/2022 02:36 p. m.

Ejercicio del Presupuesto		Egresos Aprobado	Ampliaciones / (Reducciones)	Egresos Modificado	Egresos Comprometido	Egresos Devengado	Egresos Ejercido	Pagado	Subejercicio
3941	Laudos laborales	\$0.00	\$168.20	\$168.20	\$0.00	\$0.00	\$0.00	\$0.00	\$168.20
3980	Impuesto sobre nóminas y otros que se derivan de	\$110,717.00	\$0.00	\$110,717.00	\$26,023.66	\$26,023.66	\$12,700.72	\$12,700.72	\$84,693.34
3981	Impuesto sobre nóminas y otros que se derivan de	\$110,717.00	\$0.00	\$110,717.00	\$26,023.66	\$26,023.66	\$12,700.72	\$12,700.72	\$84,693.34
<b>Total</b>		<b>\$7,832,945.00</b>	<b>\$0.00</b>	<b>\$7,832,945.00</b>	<b>\$1,468,241.18</b>	<b>\$1,468,241.18</b>	<b>\$1,377,691.08</b>	<b>\$1,377,691.08</b>	<b>\$6,364,703.82</b>



MTRO. PATRICIO MORAN MARQUEZ  
DIRECTOR GENERAL



ING. CESAR IVAN CRUZ MARTINEZ  
ENCARGADO DE LA U. DE RECURSOS FINANCIEROS C. Y S.



# INSTITUTO DE PROFESIONALIZACIÓN DEL MAGISTERIO POBLANO

## Estado Analítico del Ejercicio del Presupuesto por Fuente de Financiamiento Del 01/ene./2022 Al 30/abr./2022

Fecha y hora de Impresión | 18/may./2022 02:38 p. m.

Usu supervisor  
Rep. rptEstadoAnalíticoPresupuestoEgresos\_FF

Código	Descripción	Egresos							Egresos Pagado	Subejercicio
		Aprobado Al 31/12/2022	Ampliaciones / (Reducciones)	Egresos Modificado	Egresos Comprometido	Egresos Devengado	Egresos Ejercido	Egresos		
<b>05</b>	<b>Subsidio Estatal</b>									
1000	SERVICIOS PERSONALES	\$4,207,502.00	\$0.00	\$4,207,502.00	\$1,007,016.31	\$1,007,016.31	\$929,789.15	\$929,789.15	\$3,200,485.69	
1100	REMUNERACIONES AL PERSONAL DE CARÁCTER PERMANENTE	\$1,846,200.00	\$0.00	\$1,846,200.00	\$505,358.00	\$505,358.00	\$505,358.00	\$505,358.00	\$1,340,842.00	
1130	Sueldos base al personal permanente	\$1,846,200.00	\$0.00	\$1,846,200.00	\$505,358.00	\$505,358.00	\$505,358.00	\$505,358.00	\$1,340,842.00	
1132	Sueldo base al personal de confianza	\$1,846,200.00	\$0.00	\$1,846,200.00	\$505,358.00	\$505,358.00	\$505,358.00	\$505,358.00	\$1,340,842.00	
1300	REMUNERACIONES ADICIONALES Y ESPECIALES	\$1,800,566.00	\$0.00	\$1,800,566.00	\$347,489.07	\$347,489.07	\$347,489.07	\$347,489.07	\$1,453,076.93	
1320	Primas de vacaciones, dominical y gratificación de fin de año	\$298,903.00	\$0.00	\$298,903.00	\$0.00	\$0.00	\$0.00	\$0.00	\$298,903.00	
1321	Primas de vacaciones y dominical	\$63,000.00	\$0.00	\$63,000.00	\$0.00	\$0.00	\$0.00	\$0.00	\$63,000.00	
1322	Aguiñado o gratificación de fin de año	\$235,903.00	\$0.00	\$235,903.00	\$0.00	\$0.00	\$0.00	\$0.00	\$235,903.00	
1340	Compensaciones	\$1,501,663.00	\$0.00	\$1,501,663.00	\$347,489.07	\$347,489.07	\$347,489.07	\$347,489.07	\$1,154,173.93	
1348	Otras compensaciones	\$1,501,663.00	\$0.00	\$1,501,663.00	\$347,489.07	\$347,489.07	\$347,489.07	\$347,489.07	\$1,154,173.93	
1400	SEGURIDAD SOCIAL	\$516,936.00	\$0.00	\$516,936.00	\$141,501.24	\$141,501.24	\$64,274.08	\$64,274.08	\$375,434.76	
1410	Aportaciones de seguridad social	\$480,012.00	\$0.00	\$480,012.00	\$131,393.08	\$131,393.08	\$64,274.08	\$64,274.08	\$348,618.92	
1411	Aportaciones al Instituto de Seguridad y Servicios Sociales de los	\$480,012.00	\$0.00	\$480,012.00	\$131,393.08	\$131,393.08	\$64,274.08	\$64,274.08	\$348,618.92	
1430	Aportaciones al sistema para el retiro	\$36,924.00	\$0.00	\$36,924.00	\$10,108.16	\$10,108.16	\$0.00	\$0.00	\$26,815.84	
1431	Aportaciones al sistema de ahorro para el retiro	\$36,924.00	\$0.00	\$36,924.00	\$10,108.16	\$10,108.16	\$0.00	\$0.00	\$26,815.84	
1500	OTRAS PRESTACIONES SOCIALES Y ECONÓMICAS	\$43,800.00	\$0.00	\$43,800.00	\$12,668.00	\$12,668.00	\$12,668.00	\$12,668.00	\$31,132.00	
1540	Prestaciones contractuales	\$43,800.00	\$0.00	\$43,800.00	\$12,668.00	\$12,668.00	\$12,668.00	\$12,668.00	\$31,132.00	
1543	Prestaciones establecidas por condiciones generales de trabajo o	\$43,800.00	\$0.00	\$43,800.00	\$12,668.00	\$12,668.00	\$12,668.00	\$12,668.00	\$31,132.00	
2000	MATERIALES Y SUMINISTROS	\$579,326.00	\$92,193.80	\$671,519.80	\$206,206.84	\$206,206.84	\$206,206.84	\$206,206.84	\$465,312.96	
2100	MATERIALES DE ADMINISTRACIÓN, EMISIÓN DE DOCUMENTI	\$418,861.00	\$40,000.00	\$458,861.00	\$192,080.53	\$192,080.53	\$192,080.53	\$192,080.53	\$266,780.47	
2110	Materiales, útiles y equipos menores de oficina	\$185,910.00	\$40,000.00	\$225,910.00	\$95,415.09	\$95,415.09	\$95,415.09	\$95,415.09	\$130,494.91	
2111	Materiales, útiles y equipos menores de oficina	\$185,910.00	\$40,000.00	\$225,910.00	\$95,415.09	\$95,415.09	\$95,415.09	\$95,415.09	\$130,494.91	
2140	Materiales, útiles y equipos menores de tecnologías de la informar	\$199,955.00	\$0.00	\$199,955.00	\$96,665.44	\$96,665.44	\$96,665.44	\$96,665.44	\$103,289.56	
2141	Materiales, útiles y equipos menores de tecnologías de la informar	\$199,955.00	\$0.00	\$199,955.00	\$96,665.44	\$96,665.44	\$96,665.44	\$96,665.44	\$103,289.56	
2160	Material de limpieza	\$32,996.00	\$0.00	\$32,996.00	\$0.00	\$0.00	\$0.00	\$0.00	\$32,996.00	
2161	Material de limpieza	\$32,996.00	\$0.00	\$32,996.00	\$0.00	\$0.00	\$0.00	\$0.00	\$32,996.00	
2200	ALIMENTOS Y UTENSILIOS	\$57,097.00	\$48,000.00	\$105,097.00	\$10,181.37	\$10,181.37	\$10,181.37	\$10,181.37	\$94,915.63	
2210	Productos alimenticios para personas	\$34,998.00	\$48,000.00	\$82,998.00	\$9,746.27	\$9,746.27	\$9,746.27	\$9,746.27	\$73,251.73	
2212	Productos alimenticios para los efectivos que realicen labores en l	\$34,998.00	\$24,000.00	\$58,998.00	\$9,047.27	\$9,047.27	\$9,047.27	\$9,047.27	\$49,950.73	
2213	Productos alimenticios para el personal en las instalaciones de las	\$0.00	\$24,000.00	\$24,000.00	\$699.00	\$699.00	\$699.00	\$699.00	\$23,301.00	





# INSTITUTO DE PROFESIONALIZACIÓN DEL MAGISTERIO POBLANO

Estado Analítico del Ejercicio del Presupuesto por Fuente de Financiamiento Del 01/ene./2022 Al 30/abr./2022


Fecha y hora de Impresión 18/may./2022 02:38 p. m.

Usr: supervisor  
Rep: rptEstadoAnaliticoPresupuestoEgresos\_FF

Ejercicio del Presupuesto		Egresos Aprobado Al 31/12/2022	Ampliaciones / (Reducciones)	Egresos Modificado	Egresos Comprometido	Egresos Devengado	Egresos Ejercido	Egresos Pagado	Subejercicio
2230	Utensilios para el servicio de alimentación	\$22,099.00	\$0.00	\$22,099.00	\$435.10	\$435.10	\$435.10	\$435.10	\$21,663.90
2231	Utensilios para el servicio de alimentación	\$22,099.00	\$0.00	\$22,099.00	\$435.10	\$435.10	\$435.10	\$435.10	\$21,663.90
<b>2400</b>	<b>MATERIALES Y ARTICULOS DE CONSTRUCCIÓN Y DE REPAR</b>	<b>\$13,001.00</b>	<b>\$0.00</b>	<b>\$13,001.00</b>	<b>\$0.00</b>	<b>\$0.00</b>	<b>\$0.00</b>	<b>\$0.00</b>	<b>\$13,001.00</b>
2460	Material eléctrico y electrónico	\$13,001.00	\$0.00	\$13,001.00	\$0.00	\$0.00	\$0.00	\$0.00	\$13,001.00
2461	Material eléctrico y electrónico	\$13,001.00	\$0.00	\$13,001.00	\$0.00	\$0.00	\$0.00	\$0.00	\$13,001.00
<b>2500</b>	<b>PRODUCTOS QUÍMICOS, FARMACÉUTICOS Y DE LABORATOR</b>	<b>\$40,044.00</b>	<b>\$0.00</b>	<b>\$40,044.00</b>	<b>\$0.00</b>	<b>\$0.00</b>	<b>\$0.00</b>	<b>\$0.00</b>	<b>\$40,044.00</b>
2530	Medicinas y productos farmacéuticos	\$40,044.00	\$0.00	\$40,044.00	\$0.00	\$0.00	\$0.00	\$0.00	\$40,044.00
2531	Medicinas y productos farmacéuticos	\$40,044.00	\$0.00	\$40,044.00	\$0.00	\$0.00	\$0.00	\$0.00	\$40,044.00
<b>2600</b>	<b>COMBUSTIBLES, LUBRICANTES Y ADITIVOS</b>	<b>\$20,658.00</b>	<b>-\$168.20</b>	<b>\$20,489.80</b>	<b>\$3,072.94</b>	<b>\$3,072.94</b>	<b>\$3,072.94</b>	<b>\$3,072.94</b>	<b>\$17,416.86</b>
2610	Combustibles, lubricantes y aditivos	\$20,658.00	-\$168.20	\$20,489.80	\$3,072.94	\$3,072.94	\$3,072.94	\$3,072.94	\$17,416.86
2612	Combustibles, lubricantes y aditivos para vehículos destinados a s	\$20,658.00	-\$168.20	\$20,489.80	\$3,072.94	\$3,072.94	\$3,072.94	\$3,072.94	\$17,416.86
<b>2900</b>	<b>HERRAMIENTAS, REFACCIONES Y ACCESORIOS MENORES</b>	<b>\$29,665.00</b>	<b>\$4,352.00</b>	<b>\$34,017.00</b>	<b>\$872.00</b>	<b>\$872.00</b>	<b>\$872.00</b>	<b>\$872.00</b>	<b>\$33,155.00</b>
2940	Refacciones y accesorios menores de equipo de cómputo y tecnol	\$29,665.00	\$4,352.00	\$34,017.00	\$872.00	\$872.00	\$872.00	\$872.00	\$33,155.00
2941	Refacciones y accesorios menores para equipo de cómputo y tele	\$29,665.00	\$4,352.00	\$34,017.00	\$872.00	\$872.00	\$872.00	\$872.00	\$33,155.00
<b>3000</b>	<b>SERVICIOS GENERALES</b>	<b>\$3,046,117.00</b>	<b>-\$92,193.80</b>	<b>\$2,953,923.20</b>	<b>\$255,018.03</b>	<b>\$255,018.03</b>	<b>\$241,695.09</b>	<b>\$241,695.09</b>	<b>\$2,695,905.17</b>
<b>3100</b>	<b>SERVICIOS BÁSICOS</b>	<b>\$498,000.00</b>	<b>\$0.00</b>	<b>\$498,000.00</b>	<b>\$41,933.07</b>	<b>\$41,933.07</b>	<b>\$41,933.07</b>	<b>\$41,933.07</b>	<b>\$455,066.93</b>
3110	Energía eléctrica	\$160,000.00	\$0.00	\$160,000.00	\$22,766.00	\$22,766.00	\$22,766.00	\$22,766.00	\$137,234.00
3111	Servicio de energía eléctrica	\$160,000.00	\$0.00	\$160,000.00	\$22,766.00	\$22,766.00	\$22,766.00	\$22,766.00	\$137,234.00
3130	Agua	\$100,000.00	\$0.00	\$100,000.00	\$0.00	\$0.00	\$0.00	\$0.00	\$100,000.00
3131	Servicio de agua	\$100,000.00	\$0.00	\$100,000.00	\$0.00	\$0.00	\$0.00	\$0.00	\$100,000.00
3140	Telefonía tradicional	\$18,000.00	\$0.00	\$18,000.00	\$1,647.01	\$1,647.01	\$1,647.01	\$1,647.01	\$16,352.99
3141	Servicio telefónico convencional	\$18,000.00	\$0.00	\$18,000.00	\$1,647.01	\$1,647.01	\$1,647.01	\$1,647.01	\$16,352.99
3170	Servicios de acceso de Internet, redes y procesamiento de inform	\$220,000.00	\$0.00	\$220,000.00	\$17,520.06	\$17,520.06	\$17,520.06	\$17,520.06	\$202,479.94
3171	Servicios de acceso de internet	\$90,000.00	\$0.00	\$90,000.00	\$17,520.06	\$17,520.06	\$17,520.06	\$17,520.06	\$72,479.94
3172	Servicios de redes y procesamiento de información	\$130,000.00	\$0.00	\$130,000.00	\$0.00	\$0.00	\$0.00	\$0.00	\$130,000.00
<b>3200</b>	<b>SERVICIOS DE ARRENDAMIENTO</b>	<b>\$200,000.00</b>	<b>\$18,000.00</b>	<b>\$218,000.00</b>	<b>\$13,999.00</b>	<b>\$13,999.00</b>	<b>\$13,999.00</b>	<b>\$13,999.00</b>	<b>\$204,001.00</b>
3230	Arrendamiento de mobiliario y equipo de administración, educacio	\$0.00	\$18,000.00	\$18,000.00	\$0.00	\$0.00	\$0.00	\$0.00	\$18,000.00
3232	Arrendamiento de equipo y bienes informáticos	\$0.00	\$18,000.00	\$18,000.00	\$0.00	\$0.00	\$0.00	\$0.00	\$18,000.00
3270	Arrendamiento de activos intangibles	\$200,000.00	\$0.00	\$200,000.00	\$13,999.00	\$13,999.00	\$13,999.00	\$13,999.00	\$166,001.00
3271	Derechos de autor, patentes, regalías y otros	\$200,000.00	\$0.00	\$200,000.00	\$13,999.00	\$13,999.00	\$13,999.00	\$13,999.00	\$166,001.00
<b>3300</b>	<b>SERVICIOS PROFESIONALES, CIENTÍFICOS, TÉCNICOS Y OTF</b>	<b>\$1,158,000.00</b>	<b>-\$22,352.00</b>	<b>\$1,135,638.00</b>	<b>\$0.00</b>	<b>\$0.00</b>	<b>\$0.00</b>	<b>\$0.00</b>	<b>\$1,135,638.00</b>
3310	Servicios legales, de contabilidad, auditoría y relacionados	\$374,000.00	\$0.00	\$374,000.00	\$0.00	\$0.00	\$0.00	\$0.00	\$374,000.00

Ejercicio del Presupuesto	Egresos Aprobado Al 31/12/2022	Ampliaciones / (Reducciones)	Egresos Modificado	Egresos Comprometido	Egresos Devengado	Egresos Ejercido	Egresos Pagado	Subejercicio
3311 Servicios relacionados con procedimientos jurisdiccionales	\$124,000.00	\$0.00	\$124,000.00	\$0.00	\$0.00	\$0.00	\$0.00	\$124,000.00
3312 Otros Servicios para la operación de programas	\$250,000.00	\$0.00	\$250,000.00	\$0.00	\$0.00	\$0.00	\$0.00	\$250,000.00
3330 Servicios de consultoría administrativa, procesos, técnica y en tec	\$200,000.00	\$0.00	\$200,000.00	\$0.00	\$0.00	\$0.00	\$0.00	\$200,000.00
3333 Servicios relacionados con certificación de procesos	\$200,000.00	\$0.00	\$200,000.00	\$0.00	\$0.00	\$0.00	\$0.00	\$200,000.00
3340 Servicios de capacitación	\$200,000.00	\$0.00	\$200,000.00	\$0.00	\$0.00	\$0.00	\$0.00	\$200,000.00
3342 Capacitación especializada	\$200,000.00	\$0.00	\$200,000.00	\$0.00	\$0.00	\$0.00	\$0.00	\$200,000.00
3350 Servicios de investigación científica y desarrollo	\$300,000.00	\$0.00	\$300,000.00	\$0.00	\$0.00	\$0.00	\$0.00	\$300,000.00
3351 Servicios de investigación científica y desarrollo	\$300,000.00	\$0.00	\$300,000.00	\$0.00	\$0.00	\$0.00	\$0.00	\$300,000.00
3360 Servicios de apoyo administrativo, traducción, fotocopiado e impre	\$60,000.00	-\$15,000.00	\$42,000.00	\$0.00	\$0.00	\$0.00	\$0.00	\$42,000.00
3363 Servicio de impresión de documentos y papelería oficial	\$60,000.00	-\$13,000.00	\$42,000.00	\$0.00	\$0.00	\$0.00	\$0.00	\$42,000.00
3380 Servicios de vigilancia	\$24,000.00	-\$4,362.00	\$19,638.00	\$0.00	\$0.00	\$0.00	\$0.00	\$19,638.00
3381 Servicios de vigilancia	\$24,000.00	-\$4,362.00	\$19,638.00	\$0.00	\$0.00	\$0.00	\$0.00	\$19,638.00
<b>3400 SERVICIOS FINANCIEROS, BANCARIOS Y COMERCIALES</b>	<b>\$35,400.00</b>	<b>\$0.00</b>	<b>\$35,400.00</b>	<b>\$1,513.15</b>	<b>\$1,513.15</b>	<b>\$1,513.15</b>	<b>\$1,513.15</b>	<b>\$33,886.85</b>
3410 Servicios financieros y bancarios	\$20,400.00	\$0.00	\$20,400.00	\$1,513.15	\$1,513.15	\$1,513.15	\$1,513.15	\$18,886.85
3411 Servicios financieros y bancarios	\$20,400.00	\$0.00	\$20,400.00	\$1,513.15	\$1,513.15	\$1,513.15	\$1,513.15	\$18,886.85
3450 Seguro de bienes patrimoniales	\$15,000.00	\$0.00	\$15,000.00	\$0.00	\$0.00	\$0.00	\$0.00	\$15,000.00
3451 Seguros de bienes patrimoniales	\$15,000.00	\$0.00	\$15,000.00	\$0.00	\$0.00	\$0.00	\$0.00	\$15,000.00
<b>3500 SERVICIOS DE INSTALACIÓN, REPARACIÓN, MANTENIMIENTO:</b>	<b>\$829,718.00</b>	<b>\$42,282.00</b>	<b>\$872,000.00</b>	<b>\$171,549.15</b>	<b>\$171,549.15</b>	<b>\$171,549.15</b>	<b>\$171,549.15</b>	<b>\$700,450.85</b>
3510 Conservación y mantenimiento menor de inmuebles	\$321,000.00	\$0.00	\$321,000.00	\$0.00	\$0.00	\$0.00	\$0.00	\$321,000.00
3511 Mantenimiento y conservación menor de inmuebles para la presta	\$321,000.00	\$0.00	\$321,000.00	\$0.00	\$0.00	\$0.00	\$0.00	\$321,000.00
3520 Instalación, reparación y mantenimiento de mobiliario y equipo de	\$68,718.00	\$0.00	\$68,718.00	\$0.00	\$0.00	\$0.00	\$0.00	\$68,718.00
3521 Mantenimiento y conservación de mobiliario y equipo de administr	\$68,718.00	\$0.00	\$68,718.00	\$0.00	\$0.00	\$0.00	\$0.00	\$68,718.00
3530 Instalación, reparación y mantenimiento de equipo de cómputo y b	\$130,000.00	\$42,282.00	\$172,282.00	\$107,280.00	\$107,280.00	\$107,280.00	\$107,280.00	\$65,002.00
3531 Instalación, reparación y mantenimiento de equipo de cómputo y b	\$130,000.00	\$42,282.00	\$172,282.00	\$107,280.00	\$107,280.00	\$107,280.00	\$107,280.00	\$65,002.00
3550 Reparación y mantenimiento de equipo de transporte	\$10,000.00	\$0.00	\$10,000.00	\$0.00	\$0.00	\$0.00	\$0.00	\$10,000.00
3551 Mantenimiento y conservación de vehículos terrestres, aéreos, me	\$10,000.00	\$0.00	\$10,000.00	\$0.00	\$0.00	\$0.00	\$0.00	\$10,000.00
3580 Servicios de limpieza y manejo de desechos	\$300,000.00	\$0.00	\$300,000.00	\$64,269.15	\$64,269.15	\$64,269.15	\$64,269.15	\$235,730.85
3581 Servicios de limpieza y manejo de desechos	\$300,000.00	\$0.00	\$300,000.00	\$64,269.15	\$64,269.15	\$64,269.15	\$64,269.15	\$235,730.85
<b>3700 SERVICIOS DE TRASLADOS Y VIÁTICOS</b>	<b>\$44,000.00</b>	<b>\$0.00</b>	<b>\$44,000.00</b>	<b>\$0.00</b>	<b>\$0.00</b>	<b>\$0.00</b>	<b>\$0.00</b>	<b>\$44,000.00</b>
3720 Pasajes terrestres	\$20,000.00	\$0.00	\$20,000.00	\$0.00	\$0.00	\$0.00	\$0.00	\$20,000.00
3721 Pasajes terrestres nacionales	\$20,000.00	\$0.00	\$20,000.00	\$0.00	\$0.00	\$0.00	\$0.00	\$20,000.00
3750 Viáticos en el país	\$24,000.00	\$0.00	\$24,000.00	\$0.00	\$0.00	\$0.00	\$0.00	\$24,000.00

Ejercicio del Presupuesto	Egresos		Egresos Modificado	Egresos Comprometido	Egresos Devengado	Egresos Ejercido	Egresos Pagado	Subejercicio
	Aprobado Al 31/12/2022	Ampliaciones / (Reducciones)						
3751 Viáticos en el país	\$24,000.00	\$0.00	\$24,000.00	\$0.00	\$0.00	\$0.00	\$0.00	\$24,000.00
<b>3800 SERVICIOS OFICIALES</b>	<b>\$40,000.00</b>	<b>\$0.00</b>	<b>\$40,000.00</b>	<b>\$0.00</b>	<b>\$0.00</b>	<b>\$0.00</b>	<b>\$0.00</b>	<b>\$40,000.00</b>
3820 Gastos de orden social y cultural	\$40,000.00	\$0.00	\$40,000.00	\$0.00	\$0.00	\$0.00	\$0.00	\$40,000.00
3822 Gastos de orden cultural	\$40,000.00	\$0.00	\$40,000.00	\$0.00	\$0.00	\$0.00	\$0.00	\$40,000.00
<b>3900 OTROS SERVICIOS GENERALES</b>	<b>\$240,999.00</b>	<b>-\$130,113.80</b>	<b>\$110,885.20</b>	<b>\$26,023.66</b>	<b>\$26,023.66</b>	<b>\$12,700.72</b>	<b>\$12,700.72</b>	<b>\$84,861.54</b>
3920 Impuestos y derechos	\$130,282.00	-\$130,282.00	\$0.00	\$0.00	\$0.00	\$0.00	\$0.00	\$0.00
3921 Otros impuestos y derechos	\$130,282.00	-\$130,282.00	\$0.00	\$0.00	\$0.00	\$0.00	\$0.00	\$0.00
3940 Sentencias y resoluciones por autoridad competente	\$0.00	\$168.20	\$168.20	\$0.00	\$0.00	\$0.00	\$0.00	\$168.20
3941 Laudos laborales	\$0.00	\$168.20	\$168.20	\$0.00	\$0.00	\$0.00	\$0.00	\$168.20
3980 Impuesto sobre nóminas y otros que se derivan de una relación la	\$110,717.00	\$0.00	\$110,717.00	\$26,023.66	\$26,023.66	\$12,700.72	\$12,700.72	\$84,693.34
3981 Impuesto sobre nóminas y otros que se derivan de una relación la	\$110,717.00	\$0.00	\$110,717.00	\$26,023.66	\$26,023.66	\$12,700.72	\$12,700.72	\$84,693.34
<b>Subsidio Estatal</b>	<b>\$7,832,945.00</b>	<b>\$0.00</b>	<b>\$7,832,945.00</b>	<b>\$1,468,241.18</b>	<b>\$1,468,241.18</b>	<b>\$1,377,691.08</b>	<b>\$1,377,691.08</b>	<b>\$6,364,703.82</b>
<b>Total Final</b>	<b>\$7,832,945.00</b>	<b>\$0.00</b>	<b>\$7,832,945.00</b>	<b>\$1,468,241.18</b>	<b>\$1,468,241.18</b>	<b>\$1,377,691.08</b>	<b>\$1,377,691.08</b>	<b>\$6,364,703.82</b>

  
 MTR. PATRICIO MORAN MARQUEZ  
 DIRECTOR GENERAL

  
 ING. CESAR IVAN CRUZ MARTINEZ  
 ENCARGADO DE LA U. DE RECURSOS FINANCIEROS C. Y S.

Ejercicio del Presupuesto	Egresos				Egresos Ejercido	Egresos Pagado	Subejercicio
	Aprobado Al 31/12/2022	Ampliaciones / (Reducciones)	Egresos Modificado	Egresos Devengado			
<b>10 SERVICIOS EDUCATIVOS Y ACTIVIDADES INHERENTES</b>							
1000 SERVICIOS PERSONALES	\$4,207,502.00	\$0.00	\$4,207,502.00	\$1,007,016.31	\$929,789.15	\$929,789.15	\$3,200,485.69
1100 REMUNERACIONES AL PERSONAL DE CARÁCTER PERMANENTE	\$1,846,200.00	\$0.00	\$1,846,200.00	\$505,358.00	\$505,358.00	\$505,358.00	\$1,340,842.00
1130 Sueldos base al personal permanente	\$1,846,200.00	\$0.00	\$1,846,200.00	\$505,358.00	\$505,358.00	\$505,358.00	\$1,340,842.00
1132 Sueldo base al personal de confianza	\$1,846,200.00	\$0.00	\$1,846,200.00	\$505,358.00	\$505,358.00	\$505,358.00	\$1,340,842.00
1300 REMUNERACIONES ADICIONALES Y ESPECIALES	\$1,800,566.00	\$0.00	\$1,800,566.00	\$347,489.07	\$347,489.07	\$347,489.07	\$1,453,076.93
1320 Primas de vacaciones, dominical y gratificación de fin de año	\$298,903.00	\$0.00	\$298,903.00	\$0.00	\$0.00	\$0.00	\$298,903.00
1321 Primas de vacaciones y dominical	\$63,000.00	\$0.00	\$63,000.00	\$0.00	\$0.00	\$0.00	\$63,000.00
1322 Aguinaldo o gratificación de fin de año	\$235,903.00	\$0.00	\$235,903.00	\$0.00	\$0.00	\$0.00	\$235,903.00
1340 Compensaciones	\$1,501,663.00	\$0.00	\$1,501,663.00	\$347,489.07	\$347,489.07	\$347,489.07	\$1,154,173.93
1349 Otras compensaciones	\$1,501,663.00	\$0.00	\$1,501,663.00	\$347,489.07	\$347,489.07	\$347,489.07	\$1,154,173.93
1400 SEGURIDAD SOCIAL	\$516,936.00	\$0.00	\$516,936.00	\$141,501.24	\$64,274.08	\$64,274.08	\$375,434.76
1410 Aportaciones de seguridad social	\$480,012.00	\$0.00	\$480,012.00	\$131,393.08	\$64,274.08	\$64,274.08	\$348,618.92
1411 Aportaciones al Instituto de Seguridad y Servicios Sociales de los	\$480,012.00	\$0.00	\$480,012.00	\$131,393.08	\$64,274.08	\$64,274.08	\$348,618.92
1430 Aportaciones al sistema para el retiro	\$36,924.00	\$0.00	\$36,924.00	\$10,108.16	\$0.00	\$0.00	\$28,815.84
1431 Aportaciones al sistema de ahorro para el retiro	\$36,924.00	\$0.00	\$36,924.00	\$10,108.16	\$0.00	\$0.00	\$28,815.84
1500 OTRAS PRESTACIONES SOCIALES Y ECONÓMICAS	\$43,800.00	\$0.00	\$43,800.00	\$12,668.00	\$12,668.00	\$12,668.00	\$31,132.00
1540 Prestaciones contractuales	\$43,800.00	\$0.00	\$43,800.00	\$12,668.00	\$12,668.00	\$12,668.00	\$31,132.00
1543 Prestaciones establecidas por condiciones generales de trabajo o	\$43,800.00	\$0.00	\$43,800.00	\$12,668.00	\$12,668.00	\$12,668.00	\$31,132.00
<b>2000 MATERIALES Y SUMINISTROS</b>	\$579,326.00	\$92,193.80	\$671,519.80	\$206,206.84	\$206,206.84	\$206,206.84	\$465,312.96
2100 MATERIALES DE ADMINISTRACIÓN, EMISIÓN DE DOCUMENTI	\$418,861.00	\$40,000.00	\$458,861.00	\$192,080.53	\$192,080.53	\$192,080.53	\$266,780.47
2110 Materiales, útiles y equipos menores de oficina	\$185,910.00	\$40,000.00	\$225,910.00	\$95,415.09	\$95,415.09	\$95,415.09	\$130,494.91
2111 Materiales, útiles y equipos menores de oficina	\$185,910.00	\$40,000.00	\$225,910.00	\$95,415.09	\$95,415.09	\$95,415.09	\$130,494.91
2140 Materiales, útiles y equipos menores de tecnologías de la informai	\$199,955.00	\$0.00	\$199,955.00	\$96,665.44	\$96,665.44	\$96,665.44	\$103,289.56
2141 Materiales, útiles y equipos menores de tecnologías de la informai	\$199,955.00	\$0.00	\$199,955.00	\$96,665.44	\$96,665.44	\$96,665.44	\$103,289.56
2160 Material de limpieza	\$32,996.00	\$0.00	\$32,996.00	\$0.00	\$0.00	\$0.00	\$32,996.00
2161 Material de limpieza	\$32,996.00	\$0.00	\$32,996.00	\$0.00	\$0.00	\$0.00	\$32,996.00
2200 ALIMENTOS Y UTENSILIOS	\$57,097.00	\$48,000.00	\$105,097.00	\$10,181.37	\$10,181.37	\$10,181.37	\$84,915.63
2210 Productos alimenticios para personas	\$34,998.00	\$48,000.00	\$82,998.00	\$9,746.27	\$9,746.27	\$9,746.27	\$73,251.73
2212 Productos alimenticios para los efectivos que realicen labores en l	\$34,998.00	\$24,000.00	\$58,998.00	\$9,047.27	\$9,047.27	\$9,047.27	\$49,950.73
2213 Productos alimenticios para el personal en las instalaciones de las	\$0.00	\$24,000.00	\$24,000.00	\$699.00	\$699.00	\$699.00	\$23,301.00



# INSTITUTO DE PROFESIONALIZACIÓN DEL MAGISTERIO POBLANO

Estado Analítico del Ejercicio del Presupuesto por Proyecto / Proceso Del 01/ene./2022 Al 30/abr./2022

Fecha y hora de Impresión 18/may./2022 02:40 p. m.

Usu supervisor  
Rep: rptEstadoAnalíticoPresupuestoEgresos\_PY

Ejercicio del Presupuesto	Egresos Aprobado Al 31/12/2022	Ampliaciones / (Reducciones)	Egresos Modificado	Egresos Comprometido	Egresos Devengado	Egresos Ejercido	Egresos Pagado	Subejercicio
2230 Utensilios para el servicio de alimentación	\$22,099.00	\$0.00	\$22,099.00	\$435.10	\$435.10	\$435.10	\$435.10	\$21,663.90
2231 Utensilios para el servicio de alimentación	\$22,099.00	\$0.00	\$22,099.00	\$435.10	\$435.10	\$435.10	\$435.10	\$21,663.90
<b>2400 MATERIALES Y ARTÍCULOS DE CONSTRUCCIÓN Y DE REPAR</b>	<b>\$13,001.00</b>	<b>\$0.00</b>	<b>\$13,001.00</b>	<b>\$0.00</b>	<b>\$0.00</b>	<b>\$0.00</b>	<b>\$0.00</b>	<b>\$13,001.00</b>
2460 Material eléctrico y electrónico	\$13,001.00	\$0.00	\$13,001.00	\$0.00	\$0.00	\$0.00	\$0.00	\$13,001.00
2461 Material eléctrico y electrónico	\$13,001.00	\$0.00	\$13,001.00	\$0.00	\$0.00	\$0.00	\$0.00	\$13,001.00
<b>2500 PRODUCTOS QUÍMICOS, FARMACÉUTICOS Y DE LABORATOR</b>	<b>\$40,044.00</b>	<b>\$0.00</b>	<b>\$40,044.00</b>	<b>\$0.00</b>	<b>\$0.00</b>	<b>\$0.00</b>	<b>\$0.00</b>	<b>\$40,044.00</b>
2530 Medicinas y productos farmacéuticos	\$40,044.00	\$0.00	\$40,044.00	\$0.00	\$0.00	\$0.00	\$0.00	\$40,044.00
2531 Medicinas y productos farmacéuticos	\$40,044.00	\$0.00	\$40,044.00	\$0.00	\$0.00	\$0.00	\$0.00	\$40,044.00
<b>2600 COMBUSTIBLES, LUBRICANTES Y ADITIVOS</b>	<b>\$20,658.00</b>	<b>-\$168.20</b>	<b>\$20,489.80</b>	<b>\$3,072.94</b>	<b>\$3,072.94</b>	<b>\$3,072.94</b>	<b>\$3,072.94</b>	<b>\$17,416.86</b>
2610 Combustibles, lubricantes y aditivos	\$20,658.00	-\$168.20	\$20,489.80	\$3,072.94	\$3,072.94	\$3,072.94	\$3,072.94	\$17,416.86
2612 Combustibles, lubricantes y aditivos para vehículos destinados a s	\$20,658.00	-\$168.20	\$20,489.80	\$3,072.94	\$3,072.94	\$3,072.94	\$3,072.94	\$17,416.86
<b>2900 HERRAMIENTAS, REFACCIONES Y ACCESORIOS MENORES</b>	<b>\$29,665.00</b>	<b>\$4,362.00</b>	<b>\$34,027.00</b>	<b>\$872.00</b>	<b>\$872.00</b>	<b>\$872.00</b>	<b>\$872.00</b>	<b>\$33,155.00</b>
2940 Refacciones y accesorios menores de equipo de cómputo y tecnol	\$29,665.00	\$4,362.00	\$34,027.00	\$872.00	\$872.00	\$872.00	\$872.00	\$33,155.00
2941 Refacciones y accesorios menores para equipo de cómputo y tele	\$29,665.00	\$4,362.00	\$34,027.00	\$872.00	\$872.00	\$872.00	\$872.00	\$33,155.00
<b>3000 SERVICIOS GENERALES</b>	<b>\$3,046,117.00</b>	<b>-\$92,193.80</b>	<b>\$2,953,923.20</b>	<b>\$255,018.03</b>	<b>\$255,018.03</b>	<b>\$241,695.09</b>	<b>\$241,695.09</b>	<b>\$2,695,905.17</b>
<b>3100 SERVICIOS BÁSICOS</b>	<b>\$498,000.00</b>	<b>\$0.00</b>	<b>\$498,000.00</b>	<b>\$41,933.07</b>	<b>\$41,933.07</b>	<b>\$41,933.07</b>	<b>\$41,933.07</b>	<b>\$455,066.93</b>
3110 Energía eléctrica	\$160,000.00	\$0.00	\$160,000.00	\$22,766.00	\$22,766.00	\$22,766.00	\$22,766.00	\$137,234.00
3111 Servicio de energía eléctrica	\$160,000.00	\$0.00	\$160,000.00	\$22,766.00	\$22,766.00	\$22,766.00	\$22,766.00	\$137,234.00
3130 Agua	\$100,000.00	\$0.00	\$100,000.00	\$0.00	\$0.00	\$0.00	\$0.00	\$100,000.00
3131 Servicio de agua	\$100,000.00	\$0.00	\$100,000.00	\$0.00	\$0.00	\$0.00	\$0.00	\$100,000.00
3140 Telefonía tradicional	\$18,000.00	\$0.00	\$18,000.00	\$1,647.01	\$1,647.01	\$1,647.01	\$1,647.01	\$16,352.99
3141 Servicio telefónico convencional	\$18,000.00	\$0.00	\$18,000.00	\$1,647.01	\$1,647.01	\$1,647.01	\$1,647.01	\$16,352.99
3170 Servicios de acceso de Internet, redes y procesamiento de informi	\$220,000.00	\$0.00	\$220,000.00	\$17,520.06	\$17,520.06	\$17,520.06	\$17,520.06	\$202,479.94
3171 Servicios de acceso de internet	\$90,000.00	\$0.00	\$90,000.00	\$17,520.06	\$17,520.06	\$17,520.06	\$17,520.06	\$72,479.94
3172 Servicios de redes y procesamiento de información	\$130,000.00	\$0.00	\$130,000.00	\$0.00	\$0.00	\$0.00	\$0.00	\$130,000.00
<b>3200 SERVICIOS DE ARRENDAMIENTO</b>	<b>\$200,000.00</b>	<b>\$18,000.00</b>	<b>\$218,000.00</b>	<b>\$13,999.00</b>	<b>\$13,999.00</b>	<b>\$13,999.00</b>	<b>\$13,999.00</b>	<b>\$204,001.00</b>
3230 Arrendamiento de mobiliario y equipo de administración, educacio	\$0.00	\$18,000.00	\$18,000.00	\$0.00	\$0.00	\$0.00	\$0.00	\$18,000.00
3232 Arrendamiento de equipo y bienes informáticos	\$0.00	\$18,000.00	\$18,000.00	\$0.00	\$0.00	\$0.00	\$0.00	\$18,000.00
3270 Arrendamiento de activos intangibles	\$200,000.00	\$0.00	\$200,000.00	\$13,999.00	\$13,999.00	\$13,999.00	\$13,999.00	\$186,001.00
3271 Derechos de autor, patentes, regalías y otros	\$200,000.00	\$0.00	\$200,000.00	\$13,999.00	\$13,999.00	\$13,999.00	\$13,999.00	\$186,001.00
<b>3300 SERVICIOS PROFESIONALES, CIENTÍFICOS, TÉCNICOS Y OTF</b>	<b>\$1,158,000.00</b>	<b>-\$22,362.00</b>	<b>\$1,135,638.00</b>	<b>\$0.00</b>	<b>\$0.00</b>	<b>\$0.00</b>	<b>\$0.00</b>	<b>\$1,135,638.00</b>
3310 Servicios legales, de contabilidad, auditoría y relacionados	\$374,000.00	\$0.00	\$374,000.00	\$0.00	\$0.00	\$0.00	\$0.00	\$374,000.00



# INSTITUTO DE PROFESIONALIZACIÓN DEL MAGISTERIO POBLANO

Estado Analítico del Ejercicio del Presupuesto por Proyecto / Proceso Del 01/ene./2022 Al 30/abr./2022

Fecha y hora de impresión 18/may/2022 02:40 p. m.

Usr: supervisor  
Rep: rptEstadoAnalíticoPresupuestoEgresos\_PY

Ejercicio del Presupuesto	Egresos Aprobado Al 31/12/2022	Ampliaciones / (Reducciones)	Egresos Modificado	Egresos Comprometido	Egresos Devengado	Egresos Ejercido	Egresos Pagado	Subejercicio
3311	124,000.00	\$0.00	\$124,000.00	\$0.00	\$0.00	\$0.00	\$0.00	\$124,000.00
3312	250,000.00	\$0.00	\$250,000.00	\$0.00	\$0.00	\$0.00	\$0.00	\$250,000.00
3330	200,000.00	\$0.00	\$200,000.00	\$0.00	\$0.00	\$0.00	\$0.00	\$200,000.00
3333	200,000.00	\$0.00	\$200,000.00	\$0.00	\$0.00	\$0.00	\$0.00	\$200,000.00
3340	200,000.00	\$0.00	\$200,000.00	\$0.00	\$0.00	\$0.00	\$0.00	\$200,000.00
3342	200,000.00	\$0.00	\$200,000.00	\$0.00	\$0.00	\$0.00	\$0.00	\$200,000.00
3350	300,000.00	\$0.00	\$300,000.00	\$0.00	\$0.00	\$0.00	\$0.00	\$300,000.00
3351	300,000.00	\$0.00	\$300,000.00	\$0.00	\$0.00	\$0.00	\$0.00	\$300,000.00
3360	60,000.00	-\$18,000.00	\$42,000.00	\$0.00	\$0.00	\$0.00	\$0.00	\$42,000.00
3363	50,000.00	-\$18,000.00	\$32,000.00	\$0.00	\$0.00	\$0.00	\$0.00	\$32,000.00
3380	24,000.00	-\$4,362.00	\$19,638.00	\$0.00	\$0.00	\$0.00	\$0.00	\$19,638.00
3381	24,000.00	-\$4,362.00	\$19,638.00	\$0.00	\$0.00	\$0.00	\$0.00	\$19,638.00
<b>3400</b>	<b>\$35,400.00</b>	<b>\$0.00</b>	<b>\$35,400.00</b>	<b>\$1,513.15</b>	<b>\$1,513.15</b>	<b>\$1,513.15</b>	<b>\$1,513.15</b>	<b>\$33,886.85</b>
3410	\$20,400.00	\$0.00	\$20,400.00	\$1,513.15	\$1,513.15	\$1,513.15	\$1,513.15	\$18,886.85
3411	\$20,400.00	\$0.00	\$20,400.00	\$1,513.15	\$1,513.15	\$1,513.15	\$1,513.15	\$18,886.85
3450	\$15,000.00	\$0.00	\$15,000.00	\$0.00	\$0.00	\$0.00	\$0.00	\$15,000.00
3451	\$15,000.00	\$0.00	\$15,000.00	\$0.00	\$0.00	\$0.00	\$0.00	\$15,000.00
<b>3500</b>	<b>\$629,718.00</b>	<b>\$42,282.00</b>	<b>\$672,000.00</b>	<b>\$171,549.15</b>	<b>\$171,549.15</b>	<b>\$171,549.15</b>	<b>\$171,549.15</b>	<b>\$700,450.85</b>
3510	\$321,000.00	\$0.00	\$321,000.00	\$0.00	\$0.00	\$0.00	\$0.00	\$321,000.00
3511	\$321,000.00	\$0.00	\$321,000.00	\$0.00	\$0.00	\$0.00	\$0.00	\$321,000.00
3520	\$68,718.00	\$0.00	\$68,718.00	\$0.00	\$0.00	\$0.00	\$0.00	\$68,718.00
3521	\$68,718.00	\$0.00	\$68,718.00	\$0.00	\$0.00	\$0.00	\$0.00	\$68,718.00
3530	\$130,000.00	\$42,282.00	\$172,282.00	\$107,280.00	\$107,280.00	\$107,280.00	\$107,280.00	\$65,002.00
3531	\$130,000.00	\$42,282.00	\$172,282.00	\$107,280.00	\$107,280.00	\$107,280.00	\$107,280.00	\$65,002.00
3550	\$10,000.00	\$0.00	\$10,000.00	\$0.00	\$0.00	\$0.00	\$0.00	\$10,000.00
3551	\$10,000.00	\$0.00	\$10,000.00	\$0.00	\$0.00	\$0.00	\$0.00	\$10,000.00
3560	\$300,000.00	\$0.00	\$300,000.00	\$64,269.15	\$64,269.15	\$64,269.15	\$64,269.15	\$235,730.85
3561	\$300,000.00	\$0.00	\$300,000.00	\$64,269.15	\$64,269.15	\$64,269.15	\$64,269.15	\$235,730.85
<b>3700</b>	<b>\$44,000.00</b>	<b>\$0.00</b>	<b>\$44,000.00</b>	<b>\$0.00</b>	<b>\$0.00</b>	<b>\$0.00</b>	<b>\$0.00</b>	<b>\$44,000.00</b>
3720	\$20,000.00	\$0.00	\$20,000.00	\$0.00	\$0.00	\$0.00	\$0.00	\$20,000.00
3721	\$20,000.00	\$0.00	\$20,000.00	\$0.00	\$0.00	\$0.00	\$0.00	\$20,000.00
3750	\$24,000.00	\$0.00	\$24,000.00	\$0.00	\$0.00	\$0.00	\$0.00	\$24,000.00



# INSTITUTO DE PROFESIONALIZACION DEL MAGISTERIO POBLANO

## Estado Analítico del Ejercicio del Presupuesto por Proyecto / Proceso Del 01/ene./2022 Al 30/abr./2022

Usr: supervisor


Rep: rptEstadoAnaliticoPresupuestoEgresos\_PY

Fecha y hora de Impresión: 18/may./2022 02:40 p. m.

Ejercicio del Presupuesto	Egresos		Egresos Modificado	Egresos Comprometido	Egresos Devengado	Egresos Ejercido	Egresos Pagado	Subejercicio
	Aprobado Al 31/12/2022	Ampliaciones / (Reducciones)						
3751 Viáticos en el país	\$24,000.00	\$0.00	\$24,000.00	\$0.00	\$0.00	\$0.00	\$0.00	\$24,000.00
<b>3800 SERVICIOS OFICIALES</b>	<b>\$40,000.00</b>	<b>\$0.00</b>	<b>\$40,000.00</b>	<b>\$0.00</b>	<b>\$0.00</b>	<b>\$0.00</b>	<b>\$0.00</b>	<b>\$40,000.00</b>
3820 Gastos de orden social y cultural	\$40,000.00	\$0.00	\$40,000.00	\$0.00	\$0.00	\$0.00	\$0.00	\$40,000.00
3822 Gastos de orden cultural	\$40,000.00	\$0.00	\$40,000.00	\$0.00	\$0.00	\$0.00	\$0.00	\$40,000.00
<b>3900 OTROS SERVICIOS GENERALES</b>	<b>\$240,999.00</b>	<b>-\$130,113.80</b>	<b>\$110,885.20</b>	<b>\$26,023.66</b>	<b>\$12,700.72</b>	<b>\$12,700.72</b>	<b>\$12,700.72</b>	<b>\$84,861.54</b>
3920 Impuestos y derechos	\$130,282.00	-\$130,282.00	\$0.00	\$0.00	\$0.00	\$0.00	\$0.00	\$0.00
3921 Otros impuestos y derechos	\$130,282.00	-\$130,282.00	\$0.00	\$0.00	\$0.00	\$0.00	\$0.00	\$0.00
3940 Sanciones y resoluciones por autoridad competente	\$0.00	\$168.20	\$168.20	\$0.00	\$0.00	\$0.00	\$0.00	\$168.20
3941 Laudos laborales	\$0.00	\$168.20	\$168.20	\$0.00	\$0.00	\$0.00	\$0.00	\$168.20
3980 Impuesto sobre nóminas y otros que se derivan de una relación la	\$110,717.00	\$0.00	\$110,717.00	\$26,023.66	\$12,700.72	\$12,700.72	\$12,700.72	\$84,863.34
3981 Impuesto sobre nóminas y otros que se derivan de una relación la	\$110,717.00	\$0.00	\$110,717.00	\$26,023.66	\$12,700.72	\$12,700.72	\$12,700.72	\$84,863.34
<b>SERVICIOS EDUCATIVOS Y ACTIVIDADE</b>	<b>\$7,832,945.00</b>	<b>\$0.00</b>	<b>\$7,832,945.00</b>	<b>\$1,468,241.18</b>	<b>\$1,377,691.08</b>	<b>\$1,377,691.08</b>	<b>\$1,377,691.08</b>	<b>\$6,364,703.82</b>

**Total Final**

\$7,832,945.00 \$0.00 \$7,832,945.00 \$1,468,241.18 \$1,377,691.08 \$1,377,691.08 \$1,377,691.08 \$6,364,703.82



MITRO, PATRICIA MORAN MARQUEZ  
DIRECTOR GENERAL



ING. CESAR IVAN CRUZ MARTINEZ  
ENCARGADO DE LA U. DE RECURSOS FINANCIEROS C. Y S.



# INSTITUTO DE PROFESIONALIZACIÓN DEL MAGISTERIO PUEBLA

## Endeudamiento Neto


Del 01/ene./2022 Al 30/abr./2022

Usu: supervisor


Rep: rptEndeudamientoNeto

Fecha y hora de Impresión | 18/may./2022  
02:42 p. m.

Identificación de Crédito o Instrumento	Contratación/Colocación	Amortización	Endeudamiento Neto
	A	B	C=A-B
<b>Créditos Bancarios</b>			
Total Créditos Bancarios	\$0.00	\$0.00	\$0.00
<b>Otros Instrumentos de Deuda</b>			
Total Otros Instrumentos de Deuda	\$0.00	\$0.00	\$0.00
<b>Total</b>	<b>\$0.00</b>	<b>\$0.00</b>	<b>\$0.00</b>

  
\_\_\_\_\_  
MTRO. PATRICIO MORAN MARQUEZ

DIRECTOR GENERAL

  
\_\_\_\_\_  
ING. CESAR IVAN CRUZ MARTINEZ

ENCARGADO DE LA U. DE RECURSOS FINANCIEROS C. Y S.

EDUCACIÓN  
E PUEBLA  
ONALIZACIÓN  
OBLANO





# INSTITUTO DE PROFESIONALIZACIÓN DEL MAGISTERIO PUEBLA


## Intereses de la Deuda


Del 01/abr./2022 Al 30/abr./2022

Usu: supervisor  
Rep: rptInteresesdeLaDeuda

Fecha y hora de Impresión | 8/may./2022  
02:43 p. m.

Identificación de Crédito o Instrumento	Devengado	Pagado
<b>Créditos Bancarios</b>		
Total de Intereses de Créditos Bancarios	\$0.00	\$0.00
<b>Otros Instrumentos de Deuda</b>		
Total de Intereses de Otros Instrumentos de Deuda	\$0.00	\$0.00
<b>Total</b>	<b>\$0.00</b>	<b>\$0.00</b>

  
\_\_\_\_\_  
MTRO. PATRICIO MORÁN MARQUEZ  
DIRECTOR GENERAL

  
\_\_\_\_\_  
ING. CESAR IVAN CRUZ MARTINEZ  
ENCARGADO DE LA U. DE RECURSOS FINANCIEROS C. Y S.

# **ESTADOS E INFORMES PROGRAMÁTICOS**

## Gasto por Categoría Programática Del 01/ene./2022 Al 30/abr./2022

Fecha y hora de Impresión: 18/may/2022 02:45 p. m.

Usu: supervisor  
Rep: rptEstadoPresupuestoEgresos\_PC

Concepto	Egresos					
	Aprobado	Ampliaciones / (Reducciones)	Modificado	Devengado	Pagado	Subejercicio
	1	2	3=(1+2)	4	5	6 = ( 3 - 4 )
<b>Programas</b>						
<b>Subsidios: Sector Social y Privado o Entidades Federativas y Municipios</b>						
Sujetos a Regías de Operación	\$0.00		\$0.00	\$0.00	\$0.00	\$0.00
Otros Subsidios	\$0.00		\$0.00	\$0.00	\$0.00	\$0.00
<b>Desempeño de las Funciones</b>						
Prestación de Servicios Públicos	\$7,832,945.00		\$7,832,945.00	\$1,468,241.18	\$1,377,691.08	\$6,364,703.82
Provisión de Bienes Públicos	\$0.00		\$0.00	\$0.00	\$0.00	\$0.00
Planeación, seguimiento y evaluación de políticas públicas	\$0.00		\$0.00	\$0.00	\$0.00	\$0.00
Promoción y fomento	\$0.00		\$0.00	\$0.00	\$0.00	\$0.00
Regulación y supervisión	\$0.00		\$0.00	\$0.00	\$0.00	\$0.00
Funciones de las Fuerzas Armadas (Únicamente Gobierno F Específicos)	\$0.00		\$0.00	\$0.00	\$0.00	\$0.00
Proyectos de Inversión	\$0.00		\$0.00	\$0.00	\$0.00	\$0.00
<b>Administrativos y de Apoyo</b>						
Apoyo al proceso presupuestario y para mejorar la eficiencia	\$0.00		\$0.00	\$0.00	\$0.00	\$0.00
Apoyo a la función pública y al mejoramiento de la gestión	\$0.00		\$0.00	\$0.00	\$0.00	\$0.00
Operaciones ajenas	\$0.00		\$0.00	\$0.00	\$0.00	\$0.00
<b>Compromisos</b>						
Obligaciones de cumplimiento de resolución jurisdiccional	\$0.00		\$0.00	\$0.00	\$0.00	\$0.00
Desastres Naturales	\$0.00		\$0.00	\$0.00	\$0.00	\$0.00
<b>Obligaciones</b>						
Pensiones y jubilaciones	\$0.00		\$0.00	\$0.00	\$0.00	\$0.00
Aportaciones a la seguridad social	\$0.00		\$0.00	\$0.00	\$0.00	\$0.00
Aportaciones a fondos de estabilización	\$0.00		\$0.00	\$0.00	\$0.00	\$0.00
Aportaciones a fondos de inversión y reestructura de pensior	\$0.00		\$0.00	\$0.00	\$0.00	\$0.00
<b>Programas de Gasto Federalizado</b>						
Gasto Federalizado	\$0.00		\$0.00	\$0.00	\$0.00	\$0.00
<b>Participaciones a entidades federativas y municipios</b>						
Participaciones a entidades federativas y municipios	\$0.00		\$0.00	\$0.00	\$0.00	\$0.00
<b>Costo financiero, deuda o apoyos a deudores y ahorradores de la banca</b>						
Costo financiero, deuda o apoyos a deudores y ahorradores	\$0.00		\$0.00	\$0.00	\$0.00	\$0.00
<b>Adeudos de ejercicios fiscales anteriores</b>						
Adeudos de ejercicios fiscales anteriores	\$0.00		\$0.00	\$0.00	\$0.00	\$0.00
<b>Total del Gasto</b>	<b>\$7,832,945.00</b>		<b>\$7,832,945.00</b>	<b>\$1,468,241.18</b>	<b>\$1,377,691.08</b>	<b>\$6,364,703.82</b>




INSTITUTO DE PROFESIONALIZACIÓN DEL MAGISTERIO POBLANO  
 PUEBLA

Gasto por Categoría Programática  
 Del 01/ene./2022 Al 30/abr./2022

Fecha y hora de Impresión 18/may./2022 02:45 p. m.

Usr: supervisor  
 Rep: rptEstadoPresupuestoEgresos\_PC

Concepto	Egresos					Subejercicio
	Aprobado	Ampliaciones / (Reducciones)	Modificado	Devengado	Pagado	
Programas	1	2	3=(1+2)	4	5	6 = ( 3 - 4 )

  
 MTRO. PATRICIA MORAN MARQUEZ  
 DIRECTOR GENERAL

  
 ING. CESAR IVAN CRUZ MARTINEZ


ENCARGADO DE LA U. DE RECURSOS FINANCIEROS C. Y S.

**INSTITUTO DE PROFESIONALIZACIÓN DEL MAGISTERIO POBLANO**  
**Programas y Proyectos de Inversión**  
**Del 1 de Enero al 30 de Abril de 2022**

Ampliaciones/Aprobado (Reducciones)	Presupuesto Vigente	Comprometido	Presupuesto Disponible para Comprometer	Devengado	Comprometido No Devengado	Presupuesto Sin Devengar	Ejercido	Pagado	Cuentas por Pagar Deuda
-------------------------------------	---------------------	--------------	---	-----------	---------------------------	--------------------------	----------	--------	-------------------------

**NO APLICA**

Bajo protesta de decir verdad declaramos que los Estados Financieros y sus notas son razonablemente correctos y son responsabilidad del emisor.

  
 Patricia Morán Márquez  
 Director General

  
 Ing. Cesar Iván Cruz Martínez  
 Encargado de la Unidad de Recursos Financieros, Control y Seguimiento



SECRETARÍA DE EDUCACIÓN  
ESTADOS UNIDOS MEXICANOS  
SECRETARÍA DE EDUCACIÓN  
ESTADOS UNIDOS MEXICANOS  
SECRETARÍA DE EDUCACIÓN  
ESTADOS UNIDOS MEXICANOS

# INDICADORES DE POSTURA FISCAL

Concepto	Estimado	Devengado	Pagado
<b>I. Ingresos Presupuestarios (I=1+2)</b>	<b>\$7,832,945.00</b>	<b>\$2,308,035.12</b>	<b>\$2,308,035.12</b>
1. Ingresos del Gobierno de la Entidad Federativa	\$7,832,945.00	\$2,308,035.12	\$2,308,035.12
2. Ingresos del Sector Paraestatal	\$0.00	\$0.00	\$0.00
<b>II. Egresos Presupuestarios (II=3+4)</b>	<b>\$7,832,945.00</b>	<b>\$1,468,241.18</b>	<b>\$1,377,691.08</b>
3. Egresos del Gobierno de la Entidad Federativa	\$7,832,945.00	\$1,468,241.18	\$1,377,691.08
4. Egresos del Sector Paraestatal	\$0.00	\$0.00	\$0.00
<b>III. Balance Presupuestario (Superávit o Déficit) (III = I - II)</b>	<b>\$0.00</b>	<b>\$839,793.94</b>	<b>\$930,344.04</b>

Concepto	Estimado	Devengado	Pagado
III. Balance Presupuestario (Superávit o Déficit)	\$0.00	\$839,793.94	\$930,344.04
IV. Intereses, Comisiones y Gastos de la Deuda	\$0.00	\$0.00	\$0.00
V. Balance Primario ( Superávit o Déficit) (V= III + IV)	\$0.00	\$839,793.94	\$930,344.04

Concepto	Estimado	Devengado	Pagado
A. Financiamiento	\$0.00	\$0.00	\$0.00
B. Amortización de la deuda	\$0.00	\$0.00	\$0.00
C. Financiamiento Neto	\$0.00	\$0.00	\$0.00

---

MTRO. PATRICIO MORÁN MÁRQUEZ  
DIRECTOR GENERAL

---

ING. CESAR IVÁN CRUZ MARTINEZ  
ENCARGADO DE LA U. DE RECURSOS FINANCIEROS C.  
V E

EN EL MUNICIPIO DE PUEBLA, PUEBLA A LOS 18 (DIECIOCHO) DIAS DEL MES DE MAYO DEL AÑO 2022 (DOS MIL VEINTIDOS), EL MAESTRO PATRICIO MORÁN MÁRQUEZ, TITULAR DEL INSTITUTO DE PROFESIONALIZACIÓN DEL MAGISTERIO POBLANO, **HACE CONSTAR Y CERTIFICA** QUE LAS PRESENTES COPIAS EN 70 (SETENTA) FOJAS ÚTILES CONCUERDAN FIELMENTE CON LOS DOCUMENTOS, QUE TUVE A LA VISTA Y QUE FORMAN PARTE DE LOS ARCHIVOS DEL INSTITUTO DE PROFESIONALIZACIÓN DEL MAGISTERIO POBLANO Y QUE CORRESPONDEN A LOS ESTADOS FINANCIEROS DEL MES DE ABRIL DE 2022; LO ANTERIOR CON FUNDAMENTO A LO DISPUESTO EN EL ARTÍCULO 11 FRACCIÓN XV DEL REGLAMENTO INTERIOR DEL INSTITUTO DE PROFESIONALIZACIÓN DEL MAGISTERIO POBLANO, PUBLICADO EN EL PERIÓDICO OFICIAL DEL ESTADO DE PUEBLA EL DÍA 15 (QUINCE) DE ENERO DEL AÑO 2020 (DOS MIL VEINTE).-----



SECRETARÍA DE EDUCACIÓN  
DEL GOBIERNO DE PUEBLA  
INSTITUTO DE PROFESIONALIZACIÓN  
DEL MAGISTERIO POBLANO

**MAESTRO PATRICIO MORÁN MÁRQUEZ**  
**DIRECTOR GENERAL**