

**ESTADOS E
INFORMES
CONTABLES**



INSTITUTO DE PROFESIONALIZACIÓN DEL MAGISTERIO POBLANO PUEBLA

Estado de Situación Financiera
Al 31/may./2019

	2019	2018	2019	2018
ACTIVO				
ACTIVO CIRCULANTE				
EFFECTIVO Y EQUIVALENTES	\$6,311,304.29	\$3,536,222.53		\$74,909.39
DERECHOS A RECIBIR EFECTIVO O EQUIVALENTES	\$6,210,214.28	\$3,440,522.53		\$74,909.39
DERECHOS A RECIBIR BIENES O SERVICIOS	\$5,390.01	\$95,700.00		\$0.00
INVENTARIOS	\$0.00	\$0.00		\$0.00
ALMACENES	\$0.00	\$0.00		\$0.00
ESTIMACIÓN POR PÉRDIDA O DETERIORO DE ACTIVO:				
OTROS ACTIVOS CIRCULANTES	\$0.00	\$0.00		\$0.00
Total de Activos Circulantes	\$6,311,304.29	\$3,536,222.53		\$84,770.84
ACTIVO NO CIRCULANTE				
INVERSIONES FINANCIERAS A LARGO PLAZO	\$785,028.33	\$785,028.33		\$0.00
DERECHOS A RECIBIR EFECTIVO O EQUIVALENTES A L	\$0.00	\$0.00		\$0.00
BIENES INMUEBLES, INFRAESTRUCTURA Y CONSTRU	\$0.00	\$0.00		\$0.00
BIENES MUEBLES	\$423,820.00	\$413,829.00		\$0.00
ACTIVOS INTANGIBLES	\$657,240.00	\$557,240.00		\$0.00
DEPRECIACIÓN, DETERIORO Y AMORTIZACIÓN ACUMUL	-\$295,031.67	-\$295,031.67		\$0.00
ACTIVOS DIFERIDOS	\$0.00	\$0.00		\$0.00
ESTIMACIÓN POR PÉRDIDA O DETERIORO DE ACTIVO:				
OTROS ACTIVOS NO CIRCULANTES	\$0.00	\$0.00		\$0.00
Total de Activos No Circulantes	\$785,028.33	\$785,028.33		\$74,909.39
Total de Activos	\$7,096,332.62	\$4,321,250.86		\$159,680.23
PASIVO				
PASIVO CIRCULANTE				
CUENTAS POR PAGAR A CORTO PLAZO				
DOCUMENTOS POR PAGAR A CORTO PLAZO				
PORCIÓN A CORTO PLAZO DE LA DEUDA PÚBLICA A L				
TÍTULOS Y VALORES A CORTO PLAZO				
PASIVOS DIFERIDOS A CORTO PLAZO				
FONDOS Y BIENES DE TERCEROS EN GARANTÍA Y/O F				
PROVISIONES A CORTO PLAZO				
OTROS PASIVOS A CORTO PLAZO				
Total de Pasivos Circulantes				
PASIVO NO CIRCULANTE				
CUENTAS POR PAGAR A LARGO PLAZO				
DOCUMENTOS POR PAGAR A LARGO PLAZO				
DEUDA PÚBLICA A LARGO PLAZO				
PASIVOS DIFERIDOS A LARGO PLAZO				
FONDOS Y BIENES DE TERCEROS EN GARANTÍA Y/O F				
PROVISIONES A LARGO PLAZO				
Total de Pasivos No Circulantes				
Total de Pasivos				
HACIENDA PÚBLICA/PATRIMONIO				
HACIENDA PÚBLICA/PATRIMONIO CONTRIBUIDO				
APORTACIONES	\$0.00		\$0.00	\$0.00
DONACIONES DE CAPITAL	\$0.00		\$0.00	\$0.00
ACTUALIZACIÓN DE LA HACIENDA PÚBLICA/PATRIMON	\$0.00		\$0.00	\$0.00
HACIENDA PÚBLICA/PATRIMONIO GENERADO				
RESULTADOS DEL EJERCICIO (AHORRO/DESAHORRO);	\$7,011,561.78	\$2,765,220.31		\$4,246,341.47
RESULTADOS DE EJERCICIOS ANTERIORES	\$4,246,341.47	\$3,552,630.66		\$3,552,630.66
REVALUOS	\$0.00	\$0.00		\$0.00
RESERVAS	\$0.00	\$0.00		\$0.00
RECTIFICACIONES DE RESULTADOS DE EJERCICIOS A	\$0.00	\$0.00		\$0.00
EXCESO O INSUFICIENCIA EN LA ACTUALIZACIÓN DE LA I				
RESULTADO POR POSICIÓN MONETARIA	\$0.00	\$0.00		\$0.00
RESULTADO POR TENENCIA DE ACTIVOS NO MONETARI	\$0.00	\$0.00		\$0.00

**INSTITUTO DE PROFESIONALIZACIÓN DEL MAGISTERIO POBLANO
PUEBLA**



**Estado de Situación Financiera
Al 31/may./2019**

	<u>2019</u>	<u>2018</u>
Total Hacienda Pública/Patrimonio	\$7,011,561.78	\$4,246,341.47
Total de Pasivo y Hacienda Pública/Patrimonio	\$7,096,332.62	\$4,321,250.86

**INSTITUTO DE PROFESIONALIZACIÓN DEL MAGISTERIO POBLANO
PUEBLA**

**Estado de Situación Financiera
Al 31/may./2019**



	<u>2019</u>	<u>2018</u>
CUENTAS DE ORDEN PRESUPUESTARIA:		
LEY DE INGRESOS		\$0.00
LEY DE INGRESOS ESTIMADA	\$14,000,000.00	\$10,000,000.00
LEY DE INGRESOS POR EJECUTAR	\$7,264,135.68	\$0.00
MODIFICACIONES A LA LEY DE INGRESOS ESTIMADA	\$0.00	\$0.00
LEY DE INGRESOS DEVENGADA	\$6,735,853.32	\$10,000,000.00
LEY DE INGRESOS RECAUDADA	\$6,735,853.32	\$10,000,000.00
PRESUPUESTO DE EGRESOS		\$0.00
PRESUPUESTO DE EGRESOS APROBADO	\$14,000,000.00	\$10,000,000.00
PRESUPUESTO DE EGRESOS POR EJERCER	\$13,385,343.54	\$105,326.59
MODIFICACIONES AL PRESUPUESTO DE EGRESOS API	\$3,355,986.55	\$353,651.41
PRESUPUESTO DE EGRESOS COMPROMETIDO	\$3,970,643.01	\$10,248,324.82
PRESUPUESTO DE EGRESOS DEVENGADO	\$3,970,643.01	\$6,592,338.27
PRESUPUESTO DE EGRESOS EJERCIDO	\$3,937,856.09	\$6,595,606.59
PRESUPUESTO DE EGRESOS PAGADO	\$3,937,856.09	\$3,855,505.59

"Bajo protesta de decir verdad declaramos que los Estados Financieros y sus notas, son razonablemente correctos y son responsabilidad del emisor".


MTR. PATRICIO MORAN MARQUEZ
DIRECTOR GENERAL



INSTITUTO DE PROFESIONALIZACIÓN DEL MAGISTERIO PUEBLA

Estado de Actividades
Del 01/ene./2019 al 31/may./2019

	<u>2019</u>	<u>2018</u>
INGRESOS Y OTROS BENEFICIOS		
INGRESOS DE GESTIÓN	\$0.00	\$0.00
IMPUESTOS	\$0.00	\$0.00
CUOTAS Y APORTACIONES DE SEGURIDAD SOCIAL	\$0.00	\$0.00
CONTRIBUCIONES DE MEJORAS	\$0.00	\$0.00
DERECHOS	\$0.00	\$0.00
PRODUCTOS	\$0.00	\$0.00
APROVECHAMIENTOS	\$0.00	\$0.00
INGRESOS POR VENTA DE BIENES Y PRESTACIÓN DE SERVICIOS	\$0.00	\$0.00
PARTICIPACIONES, APORTACIONES, CONVENIOS, INCENTIVOS DERIVADOS DE LA COLABORACIÓN FISCAL, FONDOS DISTINTOS DE APORTACIONES, TRANSFERENCIAS, ASIGNACIONES, SUBSIDIOS Y SUBVENCIONES, Y PENSIONES Y JUBILACIONES	\$6,735,863.32	\$4,776,586.35
PARTICIPACIONES, APORTACIONES, CONVENIOS, INCENTIVOS DERIVADOS DE LA COLABORACIÓN FISCAL Y FONDOS DISTINTOS DE APORTACIONES	\$0.00	\$0.00
TRANSFERENCIAS, ASIGNACIONES, SUBSIDIOS Y SUBVENCIONES, Y PENSIONES Y JUBILACIONES	\$6,735,863.32	\$4,776,586.35
OTROS INGRESOS Y BENEFICIOS	\$0.00	\$0.00
INGRESOS FINANCIEROS	\$0.00	\$0.00
INCREMENTO POR VARIACIÓN DE INVENTARIOS	\$0.00	\$0.00
DISMINUCIÓN DEL EXCESO DE ESTIMACIONES POR PÉRDIDA O DETERIORO U OBSOLESCENCIA	\$0.00	\$0.00
DISMINUCIÓN DEL EXCESO DE PROVISIONES	\$0.00	\$0.00
OTROS INGRESOS Y BENEFICIOS VARIOS	\$0.00	\$0.00
Total de Ingresos y Otros Beneficios	\$6,735,863.32	\$4,776,586.35
GASTOS Y OTRAS PÉRDIDAS	\$3,970,643.01	\$1,541,542.51
GASTOS DE FUNCIONAMIENTO	\$1,245,260.48	\$574,628.84
SERVICIOS PERSONALES	\$272,582.65	\$411,324.91
MATERIALES Y SUMINISTROS	\$2,452,799.88	\$555,588.76
SERVICIOS GENERALES	\$0.00	\$0.00
TRANSFERENCIAS, ASIGNACIONES, SUBSIDIOS Y OTRAS AYUDAS	\$0.00	\$0.00
TRANSFERENCIAS INTERNAS Y ASIGNACIONES AL SECTOR PÚBLICO	\$0.00	\$0.00
TRANSFERENCIAS AL RESTO DEL SECTOR PÚBLICO	\$0.00	\$0.00
SUBSIDIOS Y SUBVENCIONES	\$0.00	\$0.00
AYUDAS SOCIALES	\$0.00	\$0.00
PENSIONES Y JUBILACIONES	\$0.00	\$0.00
TRANSFERENCIAS A FIDEICOMISOS, MANDATOS Y CONTRATOS ANÁLOGOS	\$0.00	\$0.00
TRANSFERENCIAS A LA SEGURIDAD SOCIAL	\$0.00	\$0.00
DONATIVOS	\$0.00	\$0.00
TRANSFERENCIAS AL EXTERIOR	\$0.00	\$0.00
PARTICIPACIONES Y APORTACIONES	\$0.00	\$0.00
PARTICIPACIONES	\$0.00	\$0.00
APORTACIONES	\$0.00	\$0.00
CONVENIOS	\$0.00	\$0.00
INTERESES, COMISIONES Y OTROS GASTOS DE LA DEUDA PÚBLICA	\$0.00	\$0.00
INTERESES DE LA DEUDA PÚBLICA	\$0.00	\$0.00




INSTITUTO DE PROFESIONALIZACIÓN DEL MAGISTERIO PUEBLA

Estado de Actividades
Del 01/ene./2019 al 31/may./2019

	<u>2019</u>	<u>2018</u>
COMISIONES DE LA DEUDA PÚBLICA	\$0.00	\$0.00
GASTOS DE LA DEUDA PÚBLICA	\$0.00	\$0.00
COSTO POR COBERTURAS	\$0.00	\$0.00
APOYOS FINANCIEROS	\$0.00	\$0.00
OTROS GASTOS Y PÉRDIDAS EXTRAORDINARIAS	\$0.00	\$0.00
ESTIMACIONES, DEPRECIACIONES, DETERIOROS, OBSOLESCENCIA Y AMORTIZACIONES	\$0.00	\$0.00
PROVISIONES	\$0.00	\$0.00
DISMINUCIÓN DE INVENTARIOS	\$0.00	\$0.00
AUMENTO POR INSUFICIENCIA DE ESTIMACIONES POR PÉRDIDA O DETERIORO U OBSOLESCENCIA	\$0.00	\$0.00
AUMENTO POR INSUFICIENCIA DE PROVISIONES	\$0.00	\$0.00
OTROS GASTOS	\$0.00	\$0.00
INVERSIÓN PÚBLICA	\$0.00	\$0.00
INVERSIÓN PÚBLICA NO CAPITALIZABLE	\$0.00	\$0.00
Total de Gastos y otras Pérdidas	\$3,970,643.01	\$1,541,542.51
Resultado del Ejercicio (Ahorro/Desahorro)	\$2,765,220.31	\$3,235,043.84

"Bajo protesta de decir verdad declaramos que los Estados Financieros y sus notas, son razonablemente correctos y son responsabilidad del emisor".



MTR. PATRICIO MORÁN MARQUEZ
DIRECTOR GENERAL

INSTITUTO DE PROFESIONALIZACIÓN DEL MAGISTERIO POBLANO PUEBLA

Estado de Variaciones en la Hacienda Pública
Del 01/ene/2019 Al 31/may./2019

Concepto	Hacienda Pública/ Patrimonio Contribuido	Hacienda Pública/ Patrimonio Generado De Ejercicios Anteriores	Hacienda Pública/ Patrimonio Generado Del Ejercicio	Exceso o Insuficiencia en la Actualización de la Hacienda Pública / Patrimonio	Total
HACIENDA PÚBLICA/PATRIMONIO CONTRIBUIDO NETO 2018	\$0.00	\$0.00	\$0.00	\$0.00	\$0.00
APORTACIONES	\$0.00	\$0.00	\$0.00	\$0.00	\$0.00
DONACIONES DE CAPITAL	\$0.00	\$0.00	\$0.00	\$0.00	\$0.00
ACTUALIZACIÓN DE LA HACIENDA PÚBLICA/PATRIMONIO	\$0.00	\$0.00	\$0.00	\$0.00	\$0.00
HACIENDA PÚBLICA /PATRIMONIO GENERADO NETO 2018	\$0.00	\$353,651.41	\$3,892,690.06	\$0.00	\$4,246,341.47
RESULTADOS DEL EJERCICIO (AHORRO/ DESAHORRO)	\$0.00	\$0.00	\$3,892,690.06	\$0.00	\$3,892,690.06
RESULTADOS DE EJERCICIOS ANTERIORES	\$0.00	\$353,651.41	\$0.00	\$0.00	\$353,651.41
REVALÚOS	\$0.00	\$0.00	\$0.00	\$0.00	\$0.00
RESERVAS	\$0.00	\$0.00	\$0.00	\$0.00	\$0.00
RECTIFICACIONES DE RESULTADOS DE EJERCICIOS ANTERIORES	\$0.00	\$0.00	\$0.00	\$0.00	\$0.00
EXCESO O INSUFICIENCIA EN LA ACTUALIZACIÓN DE LA HACIENDA PÚBLICA/ PATRIMONIO NETO 2018	\$0.00	\$0.00	\$0.00	\$0.00	\$0.00
RESULTADO POR POSICIÓN MONETARIA	\$0.00	\$0.00	\$0.00	\$0.00	\$0.00
RESULTADO POR TENENCIA DE ACTIVOS NO MONETARIOS	\$0.00	\$0.00	\$0.00	\$0.00	\$0.00
HACIENDA PÚBLICA / PATRIMONIO NETO FINAL 2018	\$0.00	\$353,651.41	\$3,892,690.06	\$0.00	\$4,246,341.47
CAMBIOS EN LA HACIENDA PÚBLICA/PATRIMONIO CONTRIBUIDO NETO 2019	\$0.00	\$0.00	\$0.00	\$0.00	\$0.00
APORTACIONES	\$0.00	\$0.00	\$0.00	\$0.00	\$0.00
DONACIONES DE CAPITAL	\$0.00	\$0.00	\$0.00	\$0.00	\$0.00
ACTUALIZACIÓN DE LA HACIENDA PÚBLICA/PATRIMONIO	\$0.00	\$0.00	\$0.00	\$0.00	\$0.00
VARIACIONES DE LA HACIENDA PÚBLICA / PATRIMONIO GENERADO NETO 2019	\$0.00	\$3,892,690.06	-\$1,127,469.75	\$0.00	\$2,765,220.31
RESULTADOS DEL EJERCICIO (AHORRO/ DESAHORRO)	\$0.00	\$0.00	\$2,765,220.31	\$0.00	\$2,765,220.31
RESULTADOS DE EJERCICIOS ANTERIORES	\$0.00	\$3,892,690.06	-\$3,892,690.06	\$0.00	\$0.00
REVALÚOS	\$0.00	\$0.00	\$0.00	\$0.00	\$0.00
RESERVAS	\$0.00	\$0.00	\$0.00	\$0.00	\$0.00
RECTIFICACIONES DE RESULTADOS DE EJERCICIOS ANTERIORES	\$0.00	\$0.00	\$0.00	\$0.00	\$0.00
CAMBIOS EN EL EXCESO O INSUFICIENCIA EN LA ACTUALIZACIÓN DE LA HACIENDA PÚBLICA/ PATRIMONIO NETO 2019	\$0.00	\$0.00	\$0.00	\$0.00	\$0.00
RESULTADO POR POSICIÓN MONETARIA	\$0.00	\$0.00	\$0.00	\$0.00	\$0.00
RESULTADO POR TENENCIA DE ACTIVOS NO MONETARIOS	\$0.00	\$0.00	\$0.00	\$0.00	\$0.00
HACIENDA PÚBLICA / PATRIMONIO NETO FINAL 2019	\$0.00	\$4,246,341.47	\$2,765,220.31	\$0.00	\$7,011,561.78



INSTITUTO DE PROFESIONALIZACIÓN DEL MAGISTERIO POBLANO PUEBLA

Estado de Variaciones en la Hacienda Pública
Del 01/enero/2019 Al 31/mayo/2019

Concepto	Hacienda Pública/ Patrimonio Contribuido	Hacienda Pública/ Patrimonio Generado De Ejercicios Anteriores	Hacienda Pública/ Patrimonio Generado Del Ejercicio	Exceso o Insuficiencia en la Actualización de la Hacienda Pública / Patrimonio	Total
----------	--	--	---	--	-------

"Bajo protesta de decir verdad declaramos que los Estados Financieros y sus notas, son razonablemente correctos y son responsabilidad del emisor".


MTRO. PATRICIO MORAN MARQUEZ
DIRECTOR GENERAL

**INSTITUTO DE PROFESIONALIZACIÓN DEL MAGISTERIO
 PUEBLA**
**Estado de Cambios en la Situación Financiera
 Del 01/ene./2019 Al 31/may./2019**

00008

	<u>Origen</u>	<u>Aplicación</u>
ACTIVO		\$2,775,081.76
<u>ACTIVO CIRCULANTE</u>		<u>\$2,775,081.76</u>
EFFECTIVO Y EQUIVALENTES		\$2,769,691.75
DERECHOS A RECIBIR EFECTIVO O EQUIVALENTES		
DERECHOS A RECIBIR BIENES O SERVICIOS		\$6,390.01
INVENTARIOS		
ALMACENES		
ESTIMACIÓN POR PÉRDIDA O DETERIORO DE ACTIVOS CIRCULANTES		
OTROS ACTIVOS CIRCULANTES		
<u>ACTIVO NO CIRCULANTE</u>		
INVERSIONES FINANCIERAS A LARGO PLAZO		
DERECHOS A RECIBIR EFECTIVO O EQUIVALENTES A LARGO PLAZO		
BIENES INMUEBLES, INFRAESTRUCTURA Y CONSTRUCCIONES EN PROCESO		
BIENES MUEBLES		
ACTIVOS INTANGIBLES		
DEPRECIACIÓN, DETERIORO Y AMORTIZACIÓN ACUMULADA DE BIENES		
ACTIVOS DIFERIDOS		
ESTIMACIÓN POR PÉRDIDA O DETERIORO DE ACTIVOS NO CIRCULANTES		
OTROS ACTIVOS NO CIRCULANTES		
	\$9,861.45	
PASIVO		
<u>PASIVO CIRCULANTE</u>		<u>\$9,861.45</u>
CUENTAS POR PAGAR A CORTO PLAZO		\$9,861.45
DOCUMENTOS POR PAGAR A CORTO PLAZO		
PORCIÓN A CORTO PLAZO DE LA DEUDA PÚBLICA A LARGO PLAZO		
TÍTULOS Y VALORES A CORTO PLAZO		
PASIVOS DIFERIDOS A CORTO PLAZO		
FONDOS Y BIENES DE TERCEROS EN GARANTÍA Y/O ADMINISTRACIÓN A CORTO PLAZO		
PROVISIONES A CORTO PLAZO		
OTROS PASIVOS A CORTO PLAZO		
<u>PASIVO NO CIRCULANTE</u>		
CUENTAS POR PAGAR A LARGO PLAZO		
DOCUMENTOS POR PAGAR A LARGO PLAZO		
DEUDA PÚBLICA A LARGO PLAZO		
PASIVOS DIFERIDOS A LARGO PLAZO		
FONDOS Y BIENES DE TERCEROS EN GARANTÍA Y/O ADMINISTRACIÓN A LARGO PLAZO		
PROVISIONES A LARGO PLAZO		
HACIENDA PÚBLICA/ PATRIMONIO	\$2,765,220.31	
<u>HACIENDA PÚBLICA/PATRIMONIO CONTRIBUIDO</u>		
APORTACIONES		
DONACIONES DE CAPITAL		
ACTUALIZACIÓN DE LA HACIENDA PÚBLICA/PATRIMONIO		
<u>HACIENDA PÚBLICA /PATRIMONIO GENERADO</u>	<u>\$2,765,220.31</u>	
RESULTADOS DEL EJERCICIO (AHORRO/ DESAHORRO)		\$1,127,469.75
RESULTADOS DE EJERCICIOS ANTERIORES		\$3,892,690.06
REVALÚOS		
RESERVAS		
RECTIFICACIONES DE RESULTADOS DE EJERCICIOS ANTERIORES		
<u>EXCESO O INSUFICIENCIA EN LA ACTUALIZACIÓN DE LA HACIENDA PÚBLICA/ PATRIMONIO</u>		
RESULTADO POR POSICIÓN MONETARIA		
RESULTADO POR TENENCIA DE ACTIVOS NO MONETARIOS		



**INSTITUTO DE PROFESIONALIZACIÓN DEL MAGISTERIO
PUEBLA**

Estado de Cambios en la Situación Financiera
Del 01/ene./2019 Al 31/may./2019

Origen

Aplicación

"Bajo protesta de decir verdad declaramos que los Estados Financieros y sus notas, son razonablemente correctos y son responsabilidad del emisor".

MTRO. PATRICIO MORAN MARQUEZ
DIRECTOR GENERAL



INSTITUTO DE PROFESIONALIZACIÓN DEL MAGISTERIO PUEBLA


Estado de Flujos de Efectivo
Del 01/ene/2019 Al 31/may./2019

Concepto	2019	2018
FLUJOS DE EFECTIVO DE LAS ACTIVIDADES DE OPERACIÓN		
ORIGEN	\$6,735,863.32	\$10,000,000.00
IMPUESTOS	\$0.00	\$0.00
CUOTAS Y APORTACIONES DE SEGURIDAD SOCIAL	\$0.00	\$0.00
CONTRIBUCIONES DE MEJORAS	\$0.00	\$0.00
DERECHOS	\$0.00	\$0.00
PRODUCTOS	\$0.00	\$0.00
APROVECHAMIENTOS	\$0.00	\$0.00
INGRESOS POR VENTA DE BIENES Y PRESTACIÓN DE SERVICIOS	\$0.00	\$0.00
PARTICIPACIONES, APORTACIONES, CONVENIOS, INCENTIVOS DERIVADOS DE LA COLABORACIÓN FISCAL Y FONDOS DISTINTOS DE APORTACIONES	\$0.00	\$0.00
TRANSFERENCIAS, ASIGNACIONES, SUBSIDIOS Y SUBVENCIONES, Y PENSIONES Y JUBILACIONES	\$6,735,863.32	\$10,000,000.00
OTROS ORÍGENES DE OPERACIÓN	\$0.00	\$0.00
APLICACIÓN	\$3,966,171.57	\$5,797,526.13
SERVICIOS PERSONALES	\$1,217,793.56	\$2,375,434.77
MATERIALES Y SUMINISTROS	\$272,582.65	\$1,103,204.65
SERVICIOS GENERALES	\$2,447,479.88	\$2,296,997.17
TRANSFERENCIAS INTERNAS Y ASIGNACIONES AL SECTOR PÚBLICO	\$0.00	\$0.00
TRANSFERENCIAS AL RESTO DEL SECTOR PÚBLICO	\$0.00	\$0.00
SUBSIDIOS Y SUBVENCIONES	\$0.00	\$0.00
AYUDAS SOCIALES	\$0.00	\$0.00
PENSIONES Y JUBILACIONES	\$0.00	\$0.00
TRANSFERENCIAS A FIDEICOMISOS, MANDATOS Y OTROS ANÁLOGOS	\$0.00	\$0.00
TRANSFERENCIAS A LA SEGURIDAD SOCIAL	\$0.00	\$0.00
DONATIVOS	\$0.00	\$0.00
TRANSFERENCIAS AL EXTERIOR	\$0.00	\$0.00
PARTICIPACIONES	\$0.00	\$0.00
APORTACIONES	\$0.00	\$0.00
CONVENIOS	\$28,315.48	\$21,889.54
OTRAS APLICACIONES DE OPERACIÓN	\$2,769,691.75	\$4,202,473.87
FLUJOS NETOS DE EFECTIVO POR ACTIVIDADES DE OPERACIÓN		
FLUJOS DE EFECTIVO DE LAS ACTIVIDADES DE INVERSIÓN	\$0.00	\$0.00
ORIGEN		
BIENES INMUEBLES, INFRAESTRUCTURA Y CONSTRUCCIONES EN PROCESO	\$0.00	\$0.00
BIENES MUEBLES	\$0.00	\$0.00
OTROS ORÍGENES DE INVERSIÓN	\$0.00	\$1,081,060.00
APLICACIÓN		
BIENES INMUEBLES, INFRAESTRUCTURA Y CONSTRUCCIONES EN PROCESO	\$0.00	\$0.00
BIENES MUEBLES	\$0.00	\$423,820.00
OTRAS APLICACIONES DE INVERSIÓN	\$0.00	\$657,240.00
FLUJOS NETOS DE EFECTIVO POR ACTIVIDADES DE INVERSIÓN	\$0.00	-\$1,081,060.00
FLUJO DE EFECTIVO DE LAS ACTIVIDADES DE FINANCIAMIENTO		
ORIGEN	\$0.00	\$0.00
ENDEUDAMIENTO NETO	\$0.00	\$0.00
EXTERNO	\$0.00	\$0.00
INTERNO	\$0.00	\$0.00
OTROS ORÍGENES DE FINANCIAMIENTO	\$0.00	\$0.00
APLICACIÓN	\$0.00	\$0.00
SERVICIOS DE LA DEUDA	\$0.00	\$0.00
INTERNO	\$0.00	\$0.00
EXTERNO	\$0.00	\$0.00

Estado de Flujos de Efectivo
Del 01/ene/2019 Al 31/may./2019

Concepto	2019	2018
OTRAS APLICACIONES DE FINANCIAMIENTO	\$0.00	\$0.00
FLUJOS NETOS DE EFECTIVO POR ACTIVIDADES DE FINANCIAMIENTO	\$0.00	\$0.00
INCREMENTO/DISMINUCIÓN NETA EN EL EFECTIVO Y EQUIVALENTES AL EFECTIVO	\$2,769,691.75	\$3,121,413.87
EFFECTIVO Y EQUIVALENTES AL EFECTIVO AL INICIO DEL EJERCICIO	\$3,440,522.53	\$319,108.66
EFFECTIVO Y EQUIVALENTES AL EFECTIVO AL FINAL DEL EJERCICIO	\$6,210,214.28	\$3,440,522.53

"Bajo protesta de decir verdad declaramos que los Estados Financieros y sus notas, son razonablemente correctos y son responsabilidad del emisor".



MTRO. PATRICIO MORAN MARQUEZ

DIRECTOR GENERAL



INSTITUTO DE
PROFESIONALIZACIÓN DEL
MAGISTERIO
POBLANO

INSTITUTO DE PROFESIONALIZACIÓN DEL MAGISTERIO POBLANO

Informe sobre Pasivos Contingentes

Del 1 de Enero al 31 de Mayo de 2019

NO APLICA

Bajo protesta de decir verdad declaramos que los Estados Financieros y sus notas, son razonablemente correctos y son responsabilidad del emisor.

A handwritten signature in black ink, consisting of a large loop on the left and a vertical line on the right, with the initials 'pm' written in the middle.

Mtro. Patricio Morán Márquez
Director General


 NOTAS A LOS ESTADOS FINANCIEROS
 AL 31 DE MAYO DE 2019

- I. NOTAS DE DESGLOSE
- II. INFORMACIÓN CONTABLE
- 1) NOTAS AL ESTADO DE SITUACIÓN FINANCIERA

Activo
Efectivo y Equivalentes

Este rubro se encuentra integrado de la cuenta bancaria aperturada para el manejo del recurso estatal asignado al Organismo, como a continuación se detalla:

Concepto	2019	2018
Total	\$6'210,214.28	\$3'440,522.53
Fondo Fijo	10,000.00	0.00
Cuenta No. 0110878650 Subsidio Estatal	6'200,214.28	3'440,522.53

Derechos a Recibir Efectivo y Equivalentes

En este rubro se considera el saldo pendiente de comprobar por parte de personal, derivado de cheques objetados al banco a finales del mes de diciembre de 2018.

Concepto	2019			Total	2018
	Hasta 90 días	Hasta 180 días	Hasta 365 días		Total
Total	\$0.00	\$95,700.00	\$0.00	\$95,700.00	\$95,700.00
Derechos a Recibir Efectivo y Equivalentes	0.00	95,700.00	0.00	95,700.00	95,700.00
Deudores Diversos por Cobrar a Corto Plazo	0.00	0.00	0.00	0.00	95,700.00

Derechos a Recibir Bienes y Servicios

En este rubro se consideran los pagos realizados a proveedores de manera anticipada.

Concepto	2019			Total	2018
	Hasta 90 días	Hasta 180 días	Hasta 365 días		Total
Total	\$5,390.01	\$0.00	\$0.00	\$5,390.01	\$0.00
Derechos a Recibir Bienes y Servicios	5,390.01	0.00	0.00	5,390.01	0.00
Anticipo a Proveedores por Adquisición de Bienes y Prestación de Servicios a Corto Plazo	5,390.01	0.00	0.00	5,390.01	0.00


 NOTAS A LOS ESTADOS FINANCIEROS
 AL 31 DE MAYO DE 2019

Inversiones Financieras a Largo Plazo

Concepto	2019	2018
Total	\$0.00	\$0.00
No aplica	0.00	0.00

Derechos a Recibir Efectivo o Equivalentes a Largo Plazo

Concepto	2019	2018
Total	\$0.00	\$0.00
No aplica	0.00	0.00

Bienes Inmuebles, Infraestructura y Construcciones en Proceso

Concepto	2019	2018
Total	\$0.00	\$0.00
No aplica	0.00	0.00

Tasas de depreciación

Concepto	Depreciación Anual%
No aplica	0%

Bienes Muebles

La cantidad que se informa, corresponde al registro por la adquisición realizada en 2018, de vehículo para cubrir comisiones oficiales del Organismo; así como, compra de equipo de cómputo para el personal.

Concepto	2019	2018
Total	\$423,820.00	\$423,820.00
Mobiliario y Equipo de Administración	217,920.00	217,920.00
Vehículos y Equipo de Transporte	205,900.00	205,900.00

Porcentajes de Depreciación

Concepto	Depreciación Anual%
Equipo de Cómputo y de Tecnologías de la Información	33.33%
Automóviles y Equipo Terrestre	20%

Nota:*De acuerdo a las características de los bienes de referencia en Guía de Parámetros de Vida Útil.


**NOTAS A LOS ESTADOS FINANCIEROS
 AL 31 DE MAYO DE 2019**
Activos Intangibles

La cantidad que se informa, corresponde al registro del pago de licencia contratada para el manejo del Sistema Automatizado de Administración y Contabilidad Gubernamental. Net efectuada en el mes de febrero de 2018. Así mismo, en ese año fue indispensable la adquisición de licencias para el uso legal de los programas de computación y antivirus de 220 computadoras.

Concepto	2019	2018
Total	\$657,240.00	\$657,240.00
Software	657,240.00	657,240.00

Pasivo
Cuentas por Pagar

Se generó la obligación de pago a favor de proveedores; así como, existen contribuciones y retenciones derivadas de sueldos, pendientes de enterar en beneficio de los trabajadores.

Concepto	2019				2018	
	Hasta 90 días	Hasta 180 días	Hasta 365 días	Más de 365 días	Total	Total
Total	\$41,544.30	\$0.00	\$33,271.32	\$0.00	\$84,770.84	\$74,909.39
Servicios Personales por Pagar a Corto Plazo	15,230.28	0.00	33,271.32	0.00	48,501.60	21,034.68
Proveedores por Pagar a Corto Plazo	0.00	0.00	0.00	0.00	0.00	399.00
Retenciones y Contribuciones por Pagar a Corto Plazo	26,314.02	0.00	0.00	0.00	26,314.02	49,998.00
Otras Cuentas por Pagar a Corto Plazo	9,955.22	0.00	0.00	0.00	9,955.22	3,477.71

Servicios Personales por Pagar a Corto Plazo

El importe de esta cuenta esta constituido principalmente por: Aportaciones de Seguridad Social.

Proveedores por Pagar a Corto Plazo

El importe de la cuenta está constituido por: pagos pendientes a proveedores de bienes y servicios.

Retenciones y Contribuciones por Pagar a Corto Plazo

El importe de esta cuenta esta constituido principalmente por: retenciones de ISR por sueldos y salarios e impuesto sobre nóminas y otros que se deriven de una relación laboral; así como, retenciones derivadas de aportaciones de seguridad social (trabajadores).

Otras Cuentas por Pagar a Corto Plazo

El importe de esta cuenta esta constituido principalmente por: recursos a cubrir al personal en el desarrollo de comisiones institucionales (fondo fijo).



NOTAS A LOS ESTADOS FINANCIEROS
AL 31 DE MAYO DE 2019

Documentos por Pagar

Concepto	2019				Total	2018 Total
	Hasta 90 días	Hasta 180 días	Hasta 365 días	Más de 365 días		
Total	\$0.00				\$0.00	\$0.00
No aplica	0.00				0.00	0.00

Fondos y Bienes de Terceros en Garantía y/o Administración

Concepto	2019	2018
Total	\$0.00	\$0.00
No aplica	0.00	0.00

Pasivos diferidos

Concepto	2019	2018
Total	\$0.00	\$0.00
A corto plazo	0.00	0.00
A largo plazo	0.00	0.00

Otros Pasivos

Concepto	2019	2018
Total	\$0.00	\$0.00
No aplica	0.00	0.00

2) NOTAS AL ESTADO DE ACTIVIDADES

Ingresos y Otros Beneficios

Ingresos de Gestión

Concepto	2019	2018
Total	\$0.00	\$0.00
No aplica	0.00	0.00

Participaciones, Aportaciones, Transferencias, Asignaciones, Subsidios y Otras Ayudas

En este rubro se considera el subsidio estatal recaudado al mes de febrero, tramitado ante la Secretaría de Finanzas y Administración.


 NOTAS A LOS ESTADOS FINANCIEROS
 AL 31 DE MAYO DE 2019

Concepto	2019	2018
Total	\$6'735,863.32	\$10'000,000.00
Transferencias, Asignaciones, Subsidios y Otras Ayudas	6'735,863.32	10'000,000.00

Gastos y Otras Pérdidas
Gastos de Funcionamiento

Se integra por los importes de las cuentas de los capítulos de Servicios Personales, Materiales y Suministros y Servicios Generales, necesarios para el adecuado funcionamiento del Instituto de Profesionalización del Magisterio Poblano.

Concepto	2019	2018
Total	\$3'970,643.01	\$5'811,278.27
Servicios Personales	1'245,260.48	2'396,469.45
Materiales y Suministros	272,582.65	1'103,204.65
Servicios Generales	2'452,799.88	2'311,604.17

Servicios Personales

Asignaciones destinadas a cubrir el pago de remuneraciones al personal contratado.

Concepto	2019	2018
Total	\$1'245,260.48	\$2'396,469.45
Remuneraciones al Personal de Carácter Permanente	611,831.96	1'051,734.31
Remuneraciones Adicionales y Especiales	452,192.84	1'093,539.46
Seguridad Social	167,743.68	225,919.68
Otras Prestaciones Sociales y Económicas	13,492.00	25,276.00

Materiales y Suministros

Asignaciones destinadas a cubrir la adquisición de bienes e insumos requeridos para el desempeño de actividades institucionales

Concepto	2019	2018
Total	\$272,582.65	\$1'103,204.65
Materiales de Administración, Emisión de Documentos y Artículos Oficiales	206,147.50	298,099.57
Alimentos y Utensilios	13,392.61	31,087.40
Materiales y Artículos de Construcción y de Reparación	0.00	613,048.73
Combustibles, Lubrificantes y Aditivos	53,042.54	149,797.18
Vestuario, Blancos, Prendas de Protección y Artículos Deportivos	0.00	0.00
Materiales y Suministros para Seguridad	0.00	0.00
Herramientas, Refacciones y Accesorios Menores	0.00	11,171.77


 NOTAS A LOS ESTADOS FINANCIEROS
 AL 31 DE MAYO DE 2019

Servicios Generales

Comprende el importe de gasto devengado por la prestación de servicios contratados con particulares o instituciones del sector público, requeridos para el cumplimiento de las actividades vinculadas con la función pública

Concepto	2019	2018
Total	\$2'452,799.88	\$2'311,604.17
Servicios Básicos	64,772.87	36,182.09
Servicios de Arrendamiento	78,225.00	293,554.00
Servicios Profesionales, Científicos, Técnicos y Otros Servicios	835,652.53	886,329.40
Servicios Financieros, Bancarios y Comerciales	3,060.08	5,509.89
Servicios de Instalación, Reparación, Mantenimiento y Conservación	1'379,199.76	680,139.53
Servicios de Comunicación Social y Publicidad	247.08	306,402.52
Servicios de Traslado y Viáticos	29,894.14	33,134.52
Servicios Oficiales	0.00	1,900.00
Otros Servicios Generales	61,748.42	68,452.22

Se registran las afectaciones por concepto de licencia para uso del SAACG.Net; comisiones bancarias por manejo de cuenta; contratación de servicios de difusión a través de internet, a efecto de publicitar los servicios ofertados por el Instituto de Profesionalización del Magisterio Poblano; viáticos del personal, derivado de capacitación.

Transferencias, Asignaciones, Subsidios y Otras Ayudas

Concepto	2019	2018
Total	\$0.00	\$0.00
No aplica	0.00	0.00

Otros Gastos

Concepto	2019	2018
Total	\$0.00	\$0.00
Inversión Pública No Capitalizable	0.00	0.00
Gastos de Ejercicios Anteriores	0.00	0.00
Depreciación de Bienes Muebles	0.00	0.00



NOTAS A LOS ESTADOS FINANCIEROS
AL 31 DE MAYO DE 2019

3) NOTAS AL ESTADO DE VARIACIÓN EN LA HACIENDA PÚBLICA

Patrimonio

La cuenta de Patrimonio presentó los siguientes saldos:

Concepto	2019	2018
Total	\$7'011,561.78	\$4'246,341.47
Resultado del Ejercicio (ahorro/desahorro)	2'765,220.31	3'892,690.06
Resultado de Ejercicios anteriores	4'246,341.47	353,651.41

Patrimonio Contribuido

Concepto	Importe
Total	\$0.00
No aplica	0.00

Patrimonio Generado

Concepto	Importe
Total	\$0.00
No aplica	0.00



NOTAS A LOS ESTADOS FINANCIEROS
AL 31 DE MAYO DE 2019

4) NOTAS AL ESTADO DE FLUJOS DE EFECTIVO

Efectivo y Equivalentes		
Concepto	2019	2018
Total	\$6'210,214.28	\$3'440,522.53
Fondo Fijo	10,000.00	0.00
Cuenta No. 0110878650 Subsidio Estatal	6'200,214.28	3'440,522.53

Adquisiciones de Bienes Muebles e Inmuebles

Se adquirió licencia del SAACG.Net, en febrero de 2018, con recurso asignado en el ejercicio 2017, Gasto comprometido. Así mismo, se adquirieron licencias para el uso legal de los programas de computación y antivirus de 220 computadoras, además de vehículo para comisiones oficiales del Organismo.

Concepto	2019	2018
Total	\$0.00	\$863,140.00
Bienes Muebles	0.00	205,900.00
Activos Intangibles	0.00	657,240.00

Conciliación entre los Ingresos Presupuestarios y Contables

Concepto	Importe
1. Ingresos Presupuestarios	\$6'735,863.32
2. Más Ingresos Contables No Presupuestarios	0.00
Incremento por Variación de Inventarios	0.00
Disminución del Exceso de Estimaciones por Pérdida o Deterioro u Obsolescencia	0.00
Disminución del Exceso de Provisiones	0.00
Otros Ingresos y Beneficios Varios	0.00
Otros Ingresos Contables No Presupuestarios	0.00
3. Menos Ingresos Presupuestarios No Contables	0.00
Ingresos Derivados de Financiamiento	0.00
Productos de Capital	0.00
Aprovechamientos Capital	0.00
Otros Ingresos Presupuestarios No Contables	0.00
4. Igual a Ingresos Contables	\$6'735,863.32



NOTAS A LOS ESTADOS FINANCIEROS
AL 31 DE MAYO DE 2019

Conciliación entre los Egresos Presupuestarios y los Gastos Contables

Concepto	Importe
1. Total Egresos Presupuestarios	\$3'970,643.01
2. Menos Egresos Presupuestarios No Contables	0.00
Mobiliario y Equipo de Administración	0.00
Mobiliario y Equipo Educativo y Recreativo	0.00
Equipo e Instrumental Médico y Recreativo	0.00
Vehículos y Equipo de Transporte	0.00
Equipo de Defensa y Seguridad	0.00
Maquinaria, Otros Equipos y Herramientas	0.00
Activos Biológicos	0.00
Bienes Inmuebles	0.00
Activos Intangibles	0.00
Obra Pública en Bienes Públicos	0.00
Acciones y Participaciones en Capital	0.00
Compra de Títulos y Valores	0.00
Inversiones en Fideicomisos, Mandatos y Otros Análogos	0.00
Provisiones para Contingencias y Otras Erogaciones Especiales	0.00
Amortización de la Deuda Pública	0.00
Adeudos de Ejercicios Fiscales Anteriores (ADEFAS)	0.00
Otros Egresos Presupuestales No Contables	0.00
3. Más Gastos Contables No Presupuestales	0.00
Estimaciones, Depreciaciones, Deterioros, Obsolescencia y Amortizaciones	0.00
Provisiones	0.00
Disminución de Inventarios	0.00
Aumento por Insuficiencia de Estimaciones por Pérdida o Deterioro u Obsolescencia	0.00
Aumento por Insuficiencia de Provisiones	0.00
Otros Gastos	0.00
Otros Gastos No Contables No Presupuestales	0.00
4. Total de Gasto Contable	\$3'970,643.01

NOTAS A LOS ESTADOS FINANCIEROS
AL 31 DE MAYO DE 2019

I.II INFORMACIÓN PRESUPUESTAL

1) ESTADO ANALÍTICO DEL EJERCICIO DEL PRESUPUESTO DE EGRESOS

Concepto	Presupuesto		Variación	
	Autorizado	Devengado	Nominal	Porcentual
Total	\$14,000,000.00	\$3'970,643.01	-\$10'029,356.99	-71.64%
Servicios Personales	\$7'524,470.42	\$1'245,260.48	-\$6'279,209.94	-83.45%
Remuneraciones al Personal de Carácter Permanente	3'351,504.00	611,831.96	-2'739,672.04	-81.74%
Remuneraciones Adicionales y Especiales	3'160,073.00	452,192.84	-2'707,880.16	-85.69%
Seguridad Social	938,421.12	167,743.68	-770,677.44	-82.12%
Otras Prestaciones Sociales y Económicas	74,472.00	13,492.00	-60,980.00	-81.88%
Materiales y Suministros	\$833,947.97	\$272,582.65	-\$561,365.32	-67.31%
Materiales de Administración, Emisión de Documentos y Artículos Oficiales	445,947.97	206,147.50	-239,800.47	-53.77%
Alimentos y Utensilios	32,000.01	13,392.61	-18,607.40	-58.15%
Materiales y Artículos de Construcción y de Reparación	110,000.00	0.00	-110,000.00	-100.00%
Combustibles, Lubricantes y Aditivos	200,000.00	53,042.54	-146,957.46	-73.48%
Vestuario, Blancos, Prendas de Protección y Artículos Deportivos	36,000.00	0.00	-36,000.00	-100.00%
Herramientas, Refacciones y Accesorios Menores	9,999.99	0.00	-9,999.99	-100.00%
Servicios Generales	\$5'091,581.61	\$2'452,799.88	-\$2'638,781.73	-51.83%
Servicios Básicos	1'186,000.00	64,772.87	1'121,227.13	-94.54%
Servicios de Arrendamiento	533,000.00	78,225.00	-454,775.00	-85.32%
Servicios Profesionales, Científicos, Técnicos y Otros Servicios	1'347,232.00	835,652.53	-511,579.47	-37.97%
Servicios Financieros, Bancarios y Comerciales	29,000.00	3,060.08	-25,939.92	-89.45%
Servicios de Instalación, Reparación, Mantenimiento y Conservación	1'574,768.00	1'379,199.76	-195,568.24	-12.42%
Servicios de Comunicación Social y Publicidad	79,000.00	247.08	-78,752.92	-99.69%
Servicios de Traslado y Viáticos	93,000.00	29,894.14	-63,105.86	-67.86%
Servicios Oficiales	4,000.00	0.00	-4,000.00	-100.00%
Otros Servicios Generales	245,581.61	61,748.42	-183,833.19	-74.86%
Bienes Muebles, Inmuebles e Intangibles	\$550,000.00	\$0.00	-\$550,000.00	-100.00%
Equipo de Cómputo y de Tecnologías de la Información	160,000.00	0.00	-160,000.00	-100.00%
Otros Mobiliarios y Equipos de Administración	390,000.00	0.00	-390,000.00	-100.00%

NOTAS A LOS ESTADOS FINANCIEROS
AL 31 DE MAYO DE 2019

2) ESTADO ANALÍTICO DE INGRESOS PRESUPUESTALES

Concepto	Ingreso		Variación	
	Estimado	Recaudado	Nominal	Porcentual
Total	\$14'000,000.00	\$6'735,863.32	-\$7'264,136.68	-51.89%
Transferencias, Asignaciones, Subsidios y Otras Ayudas	\$14'000,000.00	6'735,863.32	-\$7'264,136.68	-51.89%



NOTAS A LOS ESTADOS FINANCIEROS
AL 31 DE MAYO DE 2019

II. NOTAS DE MEMORIA

Cuentas de Orden

Las cuentas de orden se utilizan para registrar movimientos de valores que no afectan o modifican al balance contable, sin embargo su incorporación en libros es necesaria con fines de recordatorio, de control en general sobre los aspectos administrativos, o bien para consignar los derechos o responsabilidades contingentes que puedan o no presentarse en el futuro.

Cuentas de Orden Contables

Concepto	Importe
Total	\$0.00
No aplica	0.00

Cuentas de Orden Presupuestarias

Concepto	Importe
Ley de Ingresos Estimada	\$14'000,000.00
Ley de Ingresos por Ejecutar	7'264,136.68
Modificaciones a la Ley de Ingresos Estimada	0.00
Ley de Ingresos Devengada	6'735,863.32
Ley de Ingresos Recaudada	6'735,863.32

Concepto	Importe
Presupuesto de Egresos Aprobado	\$14'000,000.00
Presupuesto de Egresos por Ejercer	13'385,343.54
Modificaciones al Presupuesto de Egresos Aprobado	3,355,986.55
Presupuesto de Egresos Comprometido	3'970,643.01
Presupuesto de Egresos Devengado	3'970,643.01
Presupuesto de Egresos Ejercido	3'937,856.09
Presupuesto de Egresos Pagado	3'937,856.09

**NOTAS A LOS ESTADOS FINANCIEROS
AL 31 DE MAYO DE 2019**
III. NOTAS DE GESTIÓN ADMINISTRATIVA
Introducción

El Instituto de Profesionalización del Magisterio Poblano IPMP creado mediante Decreto del Honorable Congreso del Estado, de fecha 31 de enero de 2017, se encuentra ubicado en el Municipio de Puebla, con domicilio en calle 35 Norte número 3626 de la Colonia Ex Rancho Colorado; entre sus objetivos tiene el ofrecer capacitación; así como, la creación de programas de regularización idóneos, pertinentes y congruentes con los niveles de excelencia que se planea conseguir, logrando con esto, la actualización de conocimientos profesionales, la superación y desarrollo del personal docente, directivo y de supervisión, de los niveles de Educación Básica y Media Superior, que se encuentran en servicio.

Para el logro de lo antes mencionado el Instituto de Profesionalización impulsa conforme a la normatividad vigente, la mejora de los planes y programas de estudio en materia de formación continua, desarrollo de capacidades, de liderazgo y gestión.

Información Contable

Desde el 21 de agosto de 2017, se abrió cuenta bancaria ante la Institución BBVA Bancomer número 0110878650, para radicar los recursos ordinarios otorgados por el Estado, a efecto de garantizar el cumplimiento de los objetivos del Organismo. Siendo autorizado por el Órgano de Gobierno la autorización para la creación de un fondo fijo o revolvente, a efecto de atender gastos imprevistos en la cantidad de \$10,000.00.

Información Presupuestaria

Para el cumplimiento de los objetivos del Organismo, mediante oficio SE/041/2019, emitido en 08 de enero de 2019, por el Subsecretario de Egresos de la Secretaría de Finanzas y Administración, le fue asignado un presupuesto para el ejercicio fiscal 2019, por la cantidad de \$14'000,000.00. Así mismo, con oficio DPPP-0136/2019, de fecha 11 de enero de 2019, la Dirección de Presupuesto Política Presupuestal de la misma Dependencia, hizo de conocimiento el Calendario Presupuestal Programado.

Durante el ejercicio fiscal 2018, se comprometieron recursos pendientes por ejercer en la cantidad de \$3'355,986.55, quedando remanentes por \$105,326.59, pendientes de enterar a la Secretaría de Finanzas y Administración.

Panorama Económico

Se ha trabajado llevando a cabo las actividades relevantes indispensables para el logro de las metas del Instituto, realizando las adecuaciones necesarias entre partidas presupuestales.

Autorización e Historia

Como se mencionó anteriormente, el Organismo fue creado mediante Decreto del Honorable Congreso del Estado, de fecha 31 de enero de 2017; contando a partir de abril del presente año, con la estructura orgánica autorizada por la Secretaría de Finanzas y Administración, encontrándose en trámite de autorización su Reglamento Interior.

Organización y Objeto Social

Objeto social: ofrecer capacitación; así como, la creación de programas de regularización idóneos, pertinentes y congruentes con los niveles de excelencia que se planea conseguir, logrando con esto, la actualización de conocimientos profesionales, la superación y desarrollo del personal docente, directivo y de supervisión, de los niveles de Educación Básica y Media Superior, que se encuentran en servicio.

Principal actividad: Impulsar conforme a la normatividad vigente, la mejora de los planes y programas de estudio en materia de formación continua, desarrollo de capacidades, de liderazgo y gestión.

NOTAS A LOS ESTADOS FINANCIEROS AL 31 DE MAYO DE 2019

Ejercicio fiscal: 2019.

Régimen jurídico: Personalidad jurídica y patrimonio propio, sectorizado a la Secretaría de Educación Pública.

Consideraciones fiscales del ente: el Instituto tiene obligación de pagar retenciones de ISR por sueldos y salarios.

Estructura organizacional: Se encuentra autorizada.

Bases de Preparación de los Estados Financieros

Es importante considerar lo siguiente:

Se ha observado la normatividad emitida por el CONAC, por lo cual se manejan los formatos de Cuenta Pública que emite el Sistema Automatizado de Administración y Contabilidad Gubernamental.

La normatividad aplicada en la valuación y revelación de los diferentes rubros de la información financiera es a valor de realización.

Postulados básicos: Se han aplicado los postulados básicos de Contabilidad Gubernamental emitidos por el CONAC.

Características del Sistema de Contabilidad Gubernamental (SCG)

A partir de la creación del Instituto, se implementó el sistema INDETEC: SAACG.Net, para registrar operaciones y generar información financiera armonizada de acuerdo a los lineamientos emitidos por el Consejo Nacional de Armonización Contable (CONAC), con lo cual se emiten Estados Financieros Armonizados, con el objeto de dar cumplimiento a la Ley General de Contabilidad Gubernamental.

Políticas de Contabilidad Significativas

a) Efectos de la Inflación en la Información Financiera

Actualización: No se ha utilizado ningún método para la actualización del valor de activo fijo, en razón que a la fecha no se ha realizado ninguna adquisición de bienes muebles.

b) Efectivo y Equivalentes de Efectivo

No existen operaciones efectuadas por el Organismo en moneda extranjera.

c) Inversiones Financieras

No existe inversión en acciones.

d) Instrumentos financieros derivados

No existen instrumentos financieros derivados.

e) Bienes Muebles e Inmuebles

No existe documento del cual se derive el valor del inmueble del Organismo.

f) Provisiones

Las provisiones existentes corresponden a prestaciones y contribuciones pendientes de enterar.

g) Beneficios a los Empleados

Dentro del capítulo 1000 Servicios Personales, no se consideran beneficios extraordinarios a los empleados del Instituto.

h) Patrimonio

Conforme al Decreto de Creación el Organismo cuenta con patrimonio propio entregado por parte del Comité Administrador Poblano para la Construcción de Espacios Educativos CAPCEE, además de adquisiciones efectuadas.

**NOTAS A LOS ESTADOS FINANCIEROS
AL 31 DE MAYO DE 2019**

i) Reconocimiento de Ingresos

Se ha observado la normatividad emitida por el CONAC.

j) Reconocimiento de Gastos

Se ha observado la normatividad emitida por el CONAC.

Bajo protesta de decir verdad declaramos que los Estados Financieros y sus notas, son razonablemente correctos y son responsabilidad del emisor.



Patricio Morán Márquez
Director General

INSTITUTO DE PROFESIONALIZACIÓN DEL MAGISTERIO POBLANO PUEBLA

Estado Analítico del Activo
Del 01/ene./2019 al 31/may./2019

Concepto	Saldo Inicial 1	Cargos del periodo 2	Abonos del periodo 3	Saldo Final 4(1+2-3)	Variación del Periodo (4-1)
ACTIVO	\$4,321,250.86	\$13,510,274.42	\$10,735,192.66	\$7,096,332.62	\$2,775,081.76
ACTIVO CIRCULANTE	\$3,536,222.53	\$13,510,274.42	\$10,735,192.66	\$6,311,304.29	\$2,775,081.76
EFFECTIVO Y EQUIVALENTES	\$3,440,522.53	\$6,746,967.11	\$3,977,275.36	\$6,210,214.28	\$2,769,691.75
DERECHOS A RECIBIR EFECTIVO O EQUIVALENTES	\$95,700.00	\$6,757,917.30	\$6,757,917.30	\$95,700.00	\$0.00
DERECHOS A RECIBIR BIENES O SERVICIOS	\$0.00	\$5,390.01	\$0.00	\$5,390.01	\$5,390.01
INVENTARIOS	\$0.00	\$0.00	\$0.00	\$0.00	\$0.00
ALMACENES	\$0.00	\$0.00	\$0.00	\$0.00	\$0.00
ESTIMACIÓN POR PÉRDIDA O DETERIORO DE ACTIVOS CIRCULANTES	\$0.00	\$0.00	\$0.00	\$0.00	\$0.00
OTROS ACTIVOS CIRCULANTES	\$785,028.33	\$0.00	\$0.00	\$785,028.33	\$0.00
ACTIVO NO CIRCULANTE	\$0.00	\$0.00	\$0.00	\$0.00	\$0.00
INVERSIONES FINANCIERAS A LARGO PLAZO	\$0.00	\$0.00	\$0.00	\$0.00	\$0.00
DERECHOS A RECIBIR EFECTIVO O EQUIVALENTES A LARGO PLAZO	\$0.00	\$0.00	\$0.00	\$0.00	\$0.00
BIENES INMUEBLES, INFRAESTRUCTURA Y CONSTRUCCIONES EN PROCESO	\$423,820.00	\$0.00	\$0.00	\$423,820.00	\$0.00
BIENES MUEBLES	\$657,240.00	\$0.00	\$0.00	\$657,240.00	\$0.00
ACTIVOS INTANGIBLES	-\$296,031.67	\$0.00	\$0.00	-\$296,031.67	\$0.00
DEPRECIACIÓN, DETERIORO Y AMORTIZACIÓN ACUMULADA DE BIENES	\$0.00	\$0.00	\$0.00	\$0.00	\$0.00
ACTIVOS DIFERIDOS	\$0.00	\$0.00	\$0.00	\$0.00	\$0.00
ESTIMACIÓN POR PÉRDIDA O DETERIORO DE ACTIVOS NO CIRCULANTES	\$0.00	\$0.00	\$0.00	\$0.00	\$0.00
OTROS ACTIVOS NO CIRCULANTES	\$0.00	\$0.00	\$0.00	\$0.00	\$0.00



INSTITUTO DE PROFESIONALIZACIÓN DEL MAGISTERIO POBLANO

PUEBLA

Estado Analítico del Activo

Del 01/ene./2019 al 31/may./2019

Concepto	Saldo Inicial 1	Cargos del periodo 2	Abonos del periodo 3	Saldo Final 4(1+2-3)	Variación del Periodo (4-1)
----------	--------------------	----------------------------	----------------------------	-------------------------	-----------------------------------

Concepto

"Bajo protesta de decir verdad declaramos que los Estados Financieros y sus notas, son razonablemente correctos y son responsabilidad del emisor".

MTRO. PATRICIO MORAN MARQUEZ
DIRECTOR GENERAL



INSTITUTO DE PROFESIONALIZACIÓN DEL MAGISTERIO POBLANO PUEBLA

Estado Analítico de la Deuda y Otros Pasivos
Del 01/ene./2019 Al 31/may./2019

Denominación de las Deudas	Moneda de Contratación	Institución o País Acreedor	Saldo Inicial del Periodo	Saldo Final del Periodo
DEUDA PÚBLICA				
Corto Plazo				
Deuda Interna				
Instituciones de Crédito	Peso	México	\$0.00	\$0.00
Títulos y Valores	Peso	México	\$0.00	\$0.00
Arrendamientos Financieros	Peso	México	\$0.00	\$0.00
Deuda Externa				
Organismos Financieros Internacionales	Peso	México	\$0.00	\$0.00
Deuda Bilateral	Peso	México	\$0.00	\$0.00
Títulos y Valores	Peso	México	\$0.00	\$0.00
Arrendamientos Financieros	Peso	México	\$0.00	\$0.00
Subtotal Corto Plazo				
Largo Plazo				
Deuda Interna				
Instituciones de Crédito	Peso	México	\$0.00	\$0.00
Títulos y Valores	Peso	México	\$0.00	\$0.00
Arrendamientos Financieros	Peso	México	\$0.00	\$0.00
Deuda Externa				
Organismos Financieros Internacionales	Peso	México	\$0.00	\$0.00
Deuda Bilateral	Peso	México	\$0.00	\$0.00
Títulos y Valores	Peso	México	\$0.00	\$0.00
Arrendamientos Financieros	Peso	México	\$0.00	\$0.00
Subtotal Largo Plazo				
Otros Pasivos				
Total Deuda y Otros Pasivos	Peso	México	\$74,909.39	\$84,770.84
	Peso	México	\$74,909.39	\$84,770.84



INSTITUTO DE PROFESIONALIZACIÓN DEL MAGISTERIO POBLANO

PUEBLA

Estado Analítico de la Deuda y Otros Pasivos

Del 01/ene./2019 Al 31/may./2019

Saldo Final del Periodo

Saldo Inicial del Periodo

Institución o País Acreedor

Moneda de
Contratación

Denominación de las Deudas

DEUDA PÚBLICA

"Bajo protesta de decir verdad declaramos que los Estados Financieros y sus notas, son razonablemente correctos y son responsabilidad del emisor".



MRO. PATRICIO MORAN MARQUEZ
DIRECTOR GENERAL

INSTITUTO DE PROFESIONALIZACIÓN DEL MAGISTERIO PUEBLA

Estados de Resultados
 Del 01/may./2019 al 31/may./2019

	PERIODO	%	ACUMULADO	%
	1/may. al 31/may./2019		01/ene al 31/may./2019	
INGRESOS Y OTROS BENEFICIOS				
INGRESOS DE GESTIÓN	\$0.00	0.00 %	\$0.00	0.00 %
PARTICIPACIONES, APORTACIONES, CONVENIOS, INCENTIVOS DERIV	\$1,471,297.07	100.00 %	\$6,735,863.32	100.00 %
TRANSFERENCIAS, ASIGNACIONES, SUBSIDIOS Y SUBVENCIONES, Y PENSIO	\$1,471,297.07	100.00 %	\$6,735,863.32	100.00 %
SUBSIDIOS Y SUBVENCIONES	\$1,471,297.07	100.00 %	\$6,735,863.32	100.00 %
OTROS INGRESOS Y BENEFICIOS	\$0.00	0.00 %	\$0.00	0.00 %
Total de Ingresos	\$1,471,297.07	100.00 %	\$6,735,863.32	100.00 %
GASTOS Y OTRAS PÉRDIDAS				
GASTOS DE FUNCIONAMIENTO	\$567,957.04	38.60 %	\$3,970,643.01	58.94 %
SERVICIOS PERSONALES	\$245,614.94	16.69 %	\$1,245,260.48	18.48 %
MATERIALES Y SUMINISTROS	\$64,579.94	4.38 %	\$272,582.65	4.04 %
SERVICIOS GENERALES	\$257,762.16	17.51 %	\$2,452,799.88	36.41 %
TRANSFERENCIAS, ASIGNACIONES, SUBSIDIOS Y OTRAS AYUDAS	\$0.00	0.00 %	\$0.00	0.00 %
PARTICIPACIONES Y APORTACIONES	\$0.00	0.00 %	\$0.00	0.00 %
INTERESES, COMISIONES Y OTROS GASTOS DE LA DEUDA PÚBLICA	\$0.00	0.00 %	\$0.00	0.00 %
OTROS GASTOS Y PÉRDIDAS EXTRAORDINARIAS	\$0.00	0.00 %	\$0.00	0.00 %
INVERSIÓN PÚBLICA	\$0.00	0.00 %	\$0.00	0.00 %
Total de Gastos y otras Perdidas	\$567,957.04	38.60 %	\$3,970,643.01	58.94 %
Ahorro / Desahorro Neto del Ejercicio	\$903,340.03	61.39 %	\$2,765,220.31	41.05 %

Bajo protesta de decir verdad declaramos que los Estados Financieros y sus notas, son razonablemente correctos y son responsabilidad del emisor.



 Mtro. Patricio Morán Márquez
 Director General



INSTITUTO DE PROFESIONALIZACIÓN DEL MAGISTERIO PUEBLA

Estado de Origen y Aplicación de Recursos
Del 01/may./2019 al 31/may./2019


ORIGEN DE LOS RECURSOS

EXISTENCIA EN EFECTIVO Y EQUIVALENTES AL	\$5,318,161.69
TRANSFERENCIAS, ASIGNACIONES, SUBSIDIOS Y SUBVEN	\$1,471,297.07
Disminuciones del Activo	\$1,472,400.86
Incrementos del Pasivo	\$610,602.40
TOTAL ORIGEN	\$8,872,462.02

APLICACIÓN DE LOS RECURSOS

SERVICIOS PERSONALES	\$245,614.94
MATERIALES Y SUMINISTROS	\$64,579.94
SERVICIOS GENERALES	\$257,762.16
Incrementos del Activo	\$1,476,687.08
Disminuciones del Pasivo	\$617,603.62
EXISTENCIA EN EFECTIVO Y EQUIVALENTES AL	\$6,210,214.28
TOTAL APLICACIÓN	\$8,872,462.02

Bajo protesta de decir verdad declaramos que los Estados Financieros y sus notas, son razonablemente correctos y son responsabilidad del emisor.


Mtro. Patricio Morán Márquez
Director General




INSTITUTO DE PROFESIONALIZACIÓN DEL MAGISTERIO POBLANO PUEBLA

Balanza de Comprobación del 01/may./2019 al 31/may./2019

Cuentas de Mayor con saldo y/o movimientos. (De la cuenta: 1000 a la 6000)

Nat.	Cuenta	Nombre de la cuenta	SALDO ANTERIOR		MOVIMIENTOS		SALDO ACTUAL	
			DEUDOR	ACREEDOR	DEUDOR	ACREEDOR	DEUDOR	ACREEDOR
D	1000	ACTIVO	\$5,199,993.81	\$0.00	\$2,949,087.94	\$2,052,749.13	\$7,096,332.62	\$0.00
D	1100	ACTIVO CIRCULANTE	\$5,414,985.48	\$0.00	\$2,949,087.94	\$2,052,749.13	\$6,311,304.29	\$0.00
D	1110	EFFECTIVO Y EQUIVALENTES	\$5,318,161.69	\$0.00	\$1,472,400.86	\$580,348.27	\$6,210,214.28	\$0.00
D	1111	EFFECTIVO	\$10,000.00	\$0.00	\$0.00	\$0.00	\$10,000.00	\$0.00
D	1111	FONDO FIJO	\$10,000.00	\$0.00	\$0.00	\$0.00	\$10,000.00	\$0.00
D	1111-01	ESTATAL	\$10,000.00	\$0.00	\$0.00	\$0.00	\$10,000.00	\$0.00
D	1111-01-01	VICTOR MANUEL VIVEROS MARTINEZ	\$5,308,161.69	\$0.00	\$1,472,400.86	\$580,348.27	\$6,200,214.28	\$0.00
D	1111-01-01-01	BANCOS/ TESORERÍA	\$5,308,161.69	\$0.00	\$1,472,400.86	\$580,348.27	\$6,200,214.28	\$0.00
D	1112	BEVA BANCOMER	\$5,308,161.69	\$0.00	\$1,472,400.86	\$580,348.27	\$6,200,214.28	\$0.00
D	1112-01	CUENTA NO. 0110878650 RECURSO ESTATAL	\$96,803.79	\$0.00	\$1,471,297.07	\$1,472,400.86	\$95,700.00	\$0.00
D	1112-01-01	DERECHOS A RECIBIR EFFECTIVO O EQUIVALENTES	\$0.00	\$0.00	\$1,471,297.07	\$1,471,297.07	\$0.00	\$0.00
D	1120	CUENTAS POR COBRAR A CORTO PLAZO	\$0.00	\$0.00	\$1,471,297.07	\$1,471,297.07	\$0.00	\$0.00
D	1122	Subsidios y Subvenciones	\$0.00	\$0.00	\$0.00	\$1,103.79	\$95,700.00	\$0.00
D	1122-93	DEUDORES DIVERSOS POR COBRAR A CORTO PLAZO	\$96,803.79	\$0.00	\$0.00	\$0.00	\$95,700.00	\$0.00
D	1123	VICTOR MANUEL VIVEROS MARTINEZ	\$95,700.00	\$0.00	\$0.00	\$1,103.79	\$0.00	\$0.00
D	1123-01	CARLOS ANDRES GOMEZ GALLARDO	\$1,103.79	\$0.00	\$0.00	\$0.00	\$0.00	\$0.00
D	1123-02	AERONAVES NACIONALES, S.A. DE C.V.	\$0.00	\$0.00	\$5,390.01	\$0.00	\$5,390.01	\$0.00
D	1123-03	AERONAVES NACIONALES, S.A. DE C.V.	\$0.00	\$0.00	\$5,390.01	\$0.00	\$5,390.01	\$0.00
D	1130	DERECHOS A RECIBIR BIENES O SERVICIOS	\$0.00	\$0.00	\$0.00	\$0.00	\$0.00	\$0.00
D	1131	ANTICIPO A PROVEEDORES POR ADQUISICIÓN DE BIENES Y PRESTACIÓN DE SERVICIOS A CORTO PLAZO	\$0.00	\$0.00	\$5,390.01	\$0.00	\$5,390.01	\$0.00
D	1131-01	ANTICIPO A PROVEEDORES	\$0.00	\$0.00	\$5,390.01	\$0.00	\$5,390.01	\$0.00
D	1131-01-01	RECURSO ESTATAL	\$0.00	\$0.00	\$5,390.01	\$0.00	\$5,390.01	\$0.00
D	1131-01-01-01	HOSTIDME.COM.MX, SA DE CV	\$0.00	\$0.00	\$5,390.01	\$0.00	\$5,390.01	\$0.00
D	1200	ACTIVO NO CIRCULANTE	\$785,028.33	\$0.00	\$0.00	\$0.00	\$785,028.33	\$0.00
D	1240	BIENES MUEBLES	\$423,820.00	\$0.00	\$0.00	\$0.00	\$423,820.00	\$0.00
D	1241	MOBILIARIO Y EQUIPO DE ADMINISTRACIÓN	\$217,920.00	\$0.00	\$0.00	\$0.00	\$217,920.00	\$0.00
D	1241-3	Equipo de cómputo y de Tecnologías de la información	\$217,920.00	\$0.00	\$0.00	\$0.00	\$217,920.00	\$0.00
D	1241-3-5151	Equipo de cómputo y de tecnología de la información	\$205,900.00	\$0.00	\$0.00	\$0.00	\$205,900.00	\$0.00
D	1244	VEHÍCULOS Y EQUIPO DE TRANSPORTE	\$205,900.00	\$0.00	\$0.00	\$0.00	\$205,900.00	\$0.00
D	1244-1	vehículos y equipo terrestre	\$205,900.00	\$0.00	\$0.00	\$0.00	\$205,900.00	\$0.00
D	1244-1-5411	Vehículos y equipo terrestre	\$657,240.00	\$0.00	\$0.00	\$0.00	\$657,240.00	\$0.00
D	1250	ACTIVOS INTANGIBLES	\$657,240.00	\$0.00	\$0.00	\$0.00	\$657,240.00	\$0.00
D	1251	SOFTWARE	\$657,240.00	\$0.00	\$0.00	\$0.00	\$657,240.00	\$0.00
D	1251-5911	Software	\$0.00	\$296,031.67	\$0.00	\$0.00	\$296,031.67	\$296,031.67
A	1260	DEPRECIACIÓN, DETERIORO Y AMORTIZACIÓN ACUMULADA DE BIENES	\$0.00	\$3,431.67	\$0.00	\$0.00	\$0.00	\$3,431.67
A	1263	DEPRECIACIÓN ACUMULADA DE BIENES MUEBLES	\$0.00	\$3,431.67	\$0.00	\$0.00	\$0.00	\$3,431.67
A	1263-04	DEPRECIACION ACUMULADA DE EQUIPO DE TRANSPORTE	\$0.00	\$3,431.67	\$0.00	\$0.00	\$0.00	\$3,431.67
A	1263-04-01	DEPRECIACION ACUMULADA DE AUTOMOVILES Y EQUIPO DE TRANSPORTE	\$0.00	\$292,600.00	\$0.00	\$0.00	\$0.00	\$292,600.00
A	1265	AMORTIZACIÓN ACUMULADA DE ACTIVOS INTANGIBLES	\$0.00	\$0.00	\$0.00	\$0.00	\$0.00	\$0.00
A	1265-01	AMORTIZACION ACUMULADA DE SOFTWARE	\$0.00	\$0.00	\$0.00	\$0.00	\$0.00	\$0.00
A	1265-01-01	AMORTIZACION ACUMULADA DE ACTIVOS INTANGIBLES	\$0.00	\$0.00	\$617,603.62	\$610,602.40	\$0.00	\$610,602.40
A	2000	PASIVO	\$0.00	\$0.00	\$617,603.62	\$610,602.40	\$0.00	\$610,602.40
A	2100	PASIVO CIRCULANTE	\$0.00	\$0.00	\$617,603.62	\$610,602.40	\$0.00	\$610,602.40
A	2110	CUENTAS POR PAGAR A CORTO PLAZO	\$0.00	\$0.00	\$617,603.62	\$610,602.40	\$0.00	\$610,602.40
A	2111	SERVICIOS PERSONALES POR PAGAR A CORTO PLAZO	\$0.00	\$45,904.46	\$243,017.80	\$245,614.94	\$0.00	\$48,501.60



INSTITUTO DE PROFESIONALIZACIÓN DEL MAGISTERIO POBLANO PUEBLA

Balanza de Comprobación del 01/may./2019 al 31/may./2019

Cuentas de Mayor con saldo y/o movimientos. (De la cuenta: 1000 a la 6000)

Nat.	Cuenta	Nombre de la cuenta	SALDO ANTERIOR		MOVIMIENTOS		SALDO ACTUAL	
			DEUDOR	ACREEDOR	DEUDOR	ACREEDOR	DEUDOR	ACREEDOR
A	2111-1	Remuneración por pagar al Personal de carácter permanente a CP	\$0.00	\$0.00	\$117,155.68	\$117,155.68	\$0.00	\$0.00
A	2111-1-1132	Suelto base al personal de confianza	\$0.00	\$0.00	\$117,155.68	\$117,155.68	\$0.00	\$0.00
A	2111-3	Remuneraciones Adicionales y Especiales por Pagar a CP	\$0.00	\$0.00	\$92,843.58	\$92,843.58	\$0.00	\$0.00
A	2111-3-1341	Compensaciones	\$0.00	\$0.00	\$92,843.58	\$92,843.58	\$0.00	\$0.00
A	2111-4	Seguridad Social y Seguros por pagar a CP	\$0.00	\$45,904.46	\$30,206.54	\$32,803.68	\$48,501.60	\$15,230.28
A	2111-4-1411	Aportaciones al sistema para el retiro	\$0.00	\$14,976.26	\$30,206.54	\$30,460.56	\$15,230.28	\$33,271.32
A	2111-4-1431	Otras prestaciones sociales y económicas por pagar a CP	\$0.00	\$30,928.20	\$0.00	\$2,343.12	\$0.00	\$0.00
A	2111-5	Prestaciones contractuales	\$0.00	\$0.00	\$2,812.00	\$2,812.00	\$0.00	\$0.00
A	2111-5-1541	PROVEEDORES POR PAGAR A CORTO PLAZO	\$0.00	\$13,777.77	\$330,799.87	\$37,022.10	\$0.00	\$0.00
A	2112	Deudas por Adquisición de Bienes y Contratación de Servicios por Pagar a CP	\$0.00	\$13,777.77	\$330,799.87	\$37,022.10	\$0.00	\$0.00
A	2112-1	M.A. PARTS, S.A. DE C.V.	\$0.00	\$0.00	\$35,414.77	\$35,414.77	\$0.00	\$0.00
A	2112-1-000002	OFFICE DEPOT DE MEXICO, S.A. DE C.V.	\$0.00	\$0.00	\$899.00	\$899.00	\$0.00	\$0.00
A	2112-1-000003	OPERADORA OMX, S.A. DE C.V.	\$0.00	\$0.00	\$150.00	\$150.00	\$0.00	\$0.00
A	2112-1-000005	ABIEL JOSÉ QUINTANILLA HERNÁNDEZ	\$0.00	\$0.00	\$4,843.00	\$4,843.00	\$0.00	\$0.00
A	2112-1-000007	INSTITUTO PARA EL DESARROLLO TÉCNICO DE LAS HACIENDAS PÚBLICAS	\$0.00	\$0.00	\$0.00	\$0.00	\$0.00	\$0.00
A	2112-1-000014	FONDO NACIONAL DE INFRAESTRUCTURA	\$0.00	\$0.00	\$0.00	\$0.00	\$0.00	\$0.00
A	2112-1-000048	SERVICIO CHIPILO, S.A. DE C.V.	\$0.00	\$0.00	\$1,330.63	\$1,330.63	\$0.00	\$0.00
A	2112-1-000051	NARO DE PUEBLA, S.A. DE C.V.	\$0.00	\$0.00	\$1,000.00	\$1,000.00	\$0.00	\$0.00
A	2112-1-000052	COMBUSTIBLES DECOM, S.A. DE C.V.	\$0.00	\$0.00	\$500.17	\$500.17	\$0.00	\$0.00
A	2112-1-000060	AUTO SERVICIO ANGELOPOLIS, S.A. DE C.V.	\$0.00	\$0.00	\$4,189.92	\$4,189.92	\$0.00	\$0.00
A	2112-1-000070	ESTACIÓN DE SERVICIO LA RECTA PLATINO, S.A. DE C.V.	\$0.00	\$0.00	\$0.00	\$0.00	\$0.00	\$0.00
A	2112-1-000075	SINERGIA DE ENERGETICOS, S.A. DE C.V.	\$0.00	\$0.00	\$3,860.00	\$3,860.00	\$0.00	\$0.00
A	2112-1-000078	GASOLINAS REDGAS, S.A. DE C.V.	\$0.00	\$0.00	\$0.00	\$0.00	\$0.00	\$0.00
A	2112-1-000084	DISTRIBUIDORA DE COMBUSTIBLES CABRERA, S.A. DE C.V.	\$0.00	\$0.00	\$1,276.80	\$1,276.80	\$0.00	\$0.00
A	2112-1-000091	BBVA BANCOMER, S.A. INSTITUCIÓN DE BANCA MÚLTIPLE, GRUPO FINANCIERO BANCOMER	\$0.00	\$0.00	\$584.64	\$584.64	\$0.00	\$0.00
A	2112-1-000095	PRADUS CONSTRUCTIONS, S.A. DE C.V.	\$0.00	\$0.00	\$0.00	\$0.00	\$0.00	\$0.00
A	2112-1-000096	VIAJES VEDA, S.A. DE C.V.	\$0.00	\$0.00	\$0.00	\$0.00	\$0.00	\$0.00
A	2112-1-000102	AUTOTRANSPORTACIONES AEROPUERTO, S.A. DE C.V.	\$0.00	\$0.00	\$0.00	\$0.00	\$0.00	\$0.00
A	2112-1-000103	PRESTADORA DE SERVICIOS AQUILES SERDÁN TRANSPORTE	\$0.00	\$0.00	\$0.00	\$0.00	\$0.00	\$0.00
A	2112-1-000106	LIBIA FERNANDA GARCÍA GUJÓN	\$0.00	\$0.00	\$9,000.00	\$9,000.00	\$0.00	\$0.00
A	2112-1-000107	ERIANDY SANCHEZ TEXCUCANO	\$0.00	\$0.00	\$28,125.00	\$28,125.00	\$0.00	\$0.00
A	2112-1-000108	SECRETARIA DE FINANZAS Y ADMINISTRACIÓN	\$0.00	\$0.00	\$0.00	\$0.00	\$0.00	\$0.00
A	2112-1-000121	HOSTDIME.COM.MX, S.A. DE C.V.	\$0.00	\$0.00	\$5,390.01	\$5,390.01	\$0.00	\$0.00
A	2112-1-000122	PAUTA COMERCIALIZADORA, S.A. DE C.V.	\$0.00	\$0.00	\$0.00	\$0.00	\$0.00	\$0.00
A	2112-1-000123	TELEFONOS DE MEXICO, S.A. DE C.V.	\$0.00	\$0.00	\$0.00	\$0.00	\$0.00	\$0.00
A	2112-1-000124	DEMON CONSTRUCCIONES, S.A. DE C.V.	\$0.00	\$0.00	\$830.00	\$830.00	\$0.00	\$0.00
A	2112-1-000125	DISPLAYS XBANNERS, S.A. DE C.V.	\$0.00	\$0.00	\$0.00	\$0.00	\$0.00	\$0.00
A	2112-1-000127	ZOHAN GAS, S. DE R.L. DE C.V.	\$0.00	\$0.00	\$0.00	\$0.00	\$0.00	\$0.00
A	2112-1-000128	GRUPO EMPRESARIAL SAN FELIPE NERI, S. DE R.L. DE C.V.	\$0.00	\$0.00	\$0.00	\$0.00	\$0.00	\$0.00
A	2112-1-000149	SERVICIO LAS AMERICAS, S.A. DE C.V. SUR	\$0.00	\$0.00	\$0.00	\$0.00	\$0.00	\$0.00
A	2112-1-000155	INTERMEDIACION Y COMERCIALIZACION DE MUEBLES TUBULARES, S.A. DE C.V.	\$0.00	\$0.00	\$0.00	\$0.00	\$0.00	\$0.00
A	2112-1-000157	COMISIÓN FEDERAL DE ELECTRICIDAD	\$0.00	\$0.00	\$9,952.82	\$9,952.82	\$0.00	\$0.00



INSTITUTO DE PROFESIONALIZACIÓN DEL MAGISTERIO POBLANO

PUEBLA

Balanza de Comprobación del 01/may./2019 al 31/may./2019

Cuentas de Mayor con saldo y/o movimientos. (De la cuenta: 1000 a la 6000)

Nat.	Cuenta	Nombre de la cuenta	SALDO ANTERIOR		MOVIMIENTOS		SALDO ACTUAL	
			DEUDOR	ACREEDOR	DEUDOR	ACREEDOR	DEUDOR	ACREEDOR
A	2112-1-000158	EVA LETICIA CORTES ROSETE	\$0.00	\$0.00	\$0.00	\$0.00	\$0.00	\$0.00
A	2112-1-000159	SKAFLEX, S.A. DE C.V.	\$0.00	\$0.00	\$0.00	\$0.00	\$0.00	\$0.00
A	2112-1-000160	XIMAL GASTRONOMICA, S.A. DE C.V.	\$0.00	\$0.00	\$0.00	\$0.00	\$0.00	\$0.00
A	2112-1-000161	AERONLACES NACIONALES, S.A. DE C.V.	\$0.00	\$0.00	\$0.00	\$0.00	\$0.00	\$0.00
A	2112-1-000162	DESPEGAR.COM MEXICO, S.A. DE C.V.	\$0.00	\$0.00	\$0.00	\$0.00	\$0.00	\$0.00
A	2112-1-000163	SERVICIO SAN FELIPE DE PUEBLA, S.A. DE C.V.	\$0.00	\$0.00	\$0.00	\$0.00	\$0.00	\$0.00
A	2112-1-000164	SOCIEDAD COOPERATIVA AGROPECUARIA REGIONAL ANTORCHA CAMPESINA, S.C.L.	\$0.00	\$0.00	\$0.00	\$0.00	\$0.00	\$0.00
A	2112-1-000167	AEROVIAS DE MEXICO, S.A. DE C.V.	\$0.00	\$0.00	\$0.00	\$0.00	\$0.00	\$0.00
A	2112-1-000168	DAVID ARTURO CARRILLO SAMWAYS	\$0.00	\$0.00	\$0.00	\$0.00	\$0.00	\$0.00
A	2112-1-000169	NORMALINDA LORENA SALGADO Y HERNANDEZ	\$0.00	\$0.00	\$0.00	\$0.00	\$0.00	\$0.00
A	2112-1-000170	AUTOS PULLMAN, S.A. DE C.V.	\$0.00	\$0.00	\$0.00	\$0.00	\$0.00	\$0.00
A	2112-1-000171	SF PARTNERS II, S. DE R.L. DE C.V.	\$0.00	\$0.00	\$0.00	\$0.00	\$0.00	\$0.00
A	2112-1-000172	ORGANIZACION SALNI, S.A. DE C.V.	\$0.00	\$0.00	\$0.00	\$0.00	\$0.00	\$0.00
A	2112-1-000173	IOHAGASUNA, S. DE R.L. DE C.V.	\$0.00	\$0.00	\$0.00	\$0.00	\$0.00	\$0.00
A	2112-1-000174	ALIMENTOS FRAGA, S.A. DE C.V.	\$0.00	\$0.00	\$0.00	\$0.00	\$0.00	\$0.00
A	2112-1-000175	VICTOR GONZALEZ VELASCO	\$0.00	\$0.00	\$0.00	\$0.00	\$0.00	\$0.00
A	2112-1-000176	DIGITAL SOLUTIONS AMERICAS, S. DE R.L. DE C.V.	\$0.00	\$0.00	\$0.00	\$0.00	\$0.00	\$0.00
A	2112-1-000177	ARI AHIZIRI VALENCIA RUIZ	\$0.00	\$0.00	\$0.00	\$0.00	\$0.00	\$0.00
A	2112-1-000178	ALICIA GARCIA HERNANDEZ	\$0.00	\$0.00	\$0.00	\$0.00	\$0.00	\$0.00
A	2112-1-000179	LUIS HERNANDEZ AMARO	\$0.00	\$0.00	\$0.00	\$0.00	\$0.00	\$0.00
A	2112-1-000180	RZ CAPITAL, S.A. DE C.V.	\$0.00	\$0.00	\$0.00	\$0.00	\$0.00	\$0.00
A	2112-1-000181	ILSIS ELIZABETH SANCHEZ SANCHEZ	\$0.00	\$0.00	\$27,555.54	\$13,777.77	\$0.00	\$0.00
A	2112-1-000182	GARZANIC CONSTRUCCIONES, S.A. DE C.V.	\$0.00	\$0.00	\$0.00	\$0.00	\$0.00	\$0.00
A	2112-1-000183	AMARO REYNA Y HERRERO CONSULTORES, S.C.	\$0.00	\$0.00	\$0.00	\$0.00	\$0.00	\$0.00
A	2112-1-000184	HOTEL FAJA DE ORO, S.A. DE C.V.	\$0.00	\$0.00	\$17,975.65	\$17,975.65	\$0.00	\$0.00
A	2112-1-000185	VIDA SANA Y SALUD, S.A. DE C.V.	\$0.00	\$0.00	\$32,754.92	\$32,754.92	\$0.00	\$0.00
A	2112-1-000186	MARCO ALEJANDRO TORIZ CASTRO	\$0.00	\$0.00	\$0.00	\$0.00	\$0.00	\$0.00
A	2112-1-000187	CONSEJO NACIONAL DE NORMALIZACIÓN Y CERTIFICACIÓN DE COMPETENCIAS LABORALES	\$0.00	\$0.00	\$144,768.00	\$144,768.00	\$0.00	\$0.00
A	2112-1-000188	VRJA MANTENIMIENTO INTEGRAL, SA DE CV	\$0.00	\$0.00	\$34,021.27	\$34,021.27	\$0.00	\$0.00
A	2117	RETENCIONES Y CONTRIBUCIONES POR PAGARA CORTO PLAZO	\$0.00	\$0.00	\$13,825.32	\$13,825.32	\$0.00	\$0.00
A	2117-01	I.S.R. Sueldos y Salarios	\$0.00	\$0.00	\$7,488.13	\$15,103.27	\$0.00	\$0.00
A	2117-02	ISSSTEP Trabajador	\$0.00	\$0.00	\$0.00	\$0.00	\$0.00	\$0.00
A	2117-03	I.S.R. Honorarios	\$0.00	\$0.00	\$5,093.00	\$5,093.00	\$0.00	\$0.00
A	2117-3981	Impuesto sobre nóminas y otros que se deriven de una relación laboral	\$0.00	\$0.00	\$9,764.68	\$14,036.52	\$0.00	\$0.00
A	2119	OTRAS CUENTAS POR PAGAR A CORTO PLAZO	\$0.00	\$0.00	\$9,764.68	\$14,036.52	\$0.00	\$0.00
A	2119-01	ACREEDORES DIVERSOS	\$0.00	\$0.00	\$0.00	\$0.00	\$0.00	\$0.00
A	2119-01-01	VICTOR MANUEL VIVEROS MARTINEZ	\$0.00	\$0.00	\$0.00	\$0.00	\$0.00	\$0.00
A	2119-01-03	PERSONAL ADMINISTRATIVO	\$0.00	\$0.00	\$4,246,341.47	\$4,246,341.47	\$0.00	\$0.00
A	3000	HACIENDA PÚBLICA /PATRIMONIO	\$0.00	\$0.00	\$0.00	\$0.00	\$0.00	\$0.00
A	3200	HACIENDA PÚBLICA /PATRIMONIO GENERADO	\$0.00	\$0.00	\$0.00	\$0.00	\$0.00	\$0.00
A	3210	RESULTADOS DEL EJERCICIO (AHORRO/ DESAHORRO)	\$0.00	\$0.00	\$0.00	\$0.00	\$0.00	\$0.00
A	3210-2018	Resultado del Ejercicio Actual 2018	\$0.00	\$0.00	\$4,246,341.47	\$4,246,341.47	\$0.00	\$0.00
A	3220	RESULTADOS DE EJERCICIOS ANTERIORES	\$0.00	\$0.00	\$0.00	\$0.00	\$0.00	\$0.00
A	3220-2017	RESULTADO DE EJERCICIOS ANTERIORES 2017	\$0.00	\$0.00	\$353,651.41	\$353,651.41	\$0.00	\$0.00



INSTITUTO DE PROFESIONALIZACIÓN DEL MAGISTERIO POBLANO PUEBLA

Balanza de Comprobación del 01/may./2019 al 31/may./2019

Cuentas de Mayor con saldo y/o movimientos. (De la cuenta: 1000 a la 6000)

Nat.	Cuenta	Nombre de la cuenta	SALDO ANTERIOR		MOVIMIENTOS		SALDO ACTUAL	
			DEUDOR	ACREEDOR	DEUDOR	ACREEDOR	DEUDOR	ACREEDOR
A	3220-2018	RESULTADO DE EJERCICIOS ANTERIORES 2018	\$0.00	\$3,892,690.06	\$0.00	\$0.00	\$0.00	\$3,892,690.06
A	4000	INGRESOS Y OTROS BENEFICIOS	\$0.00	\$5,264,566.25	\$0.00	\$1,471,297.07	\$0.00	\$6,735,863.32
A	4200	PARTICIPACIONES, APORTACIONES, CONVENIOS, INCENTIVOS DERIVADOS DE LA COLABORACION FISCAL, FONDOS DISTINTOS DE APORTACIONES, TRANSFERENCIAS, ASIGNACIONES, SUBSIDIOS Y SUBVENCIONES, Y PENSIONES Y JUBILACIONES	\$0.00	\$5,264,566.25	\$0.00	\$1,471,297.07	\$0.00	\$6,735,863.32
A	4220	TRANSFERENCIAS, ASIGNACIONES, SUBSIDIOS Y SUBVENCIONES, Y PENSIONES Y JUBILACIONES	\$0.00	\$5,264,566.25	\$0.00	\$1,471,297.07	\$0.00	\$6,735,863.32
A	4223-01	SUBSIDIOS	\$0.00	\$0.00	\$567,957.04	\$0.00	\$3,970,643.01	\$0.00
A	4223-01-01	SUBSIDIO ESTATAL	\$3,402,685.97	\$0.00	\$567,957.04	\$0.00	\$3,970,643.01	\$0.00
D	5000	GASTOS Y OTRAS PERDIDAS	\$3,402,685.97	\$0.00	\$245,614.94	\$0.00	\$1,245,260.48	\$0.00
D	5100	GASTOS DE FUNCIONAMIENTO	\$399,645.54	\$0.00	\$117,155.68	\$0.00	\$611,831.96	\$0.00
D	5110	SERVICIOS PERSONALES	\$484,676.28	\$0.00				
D	5110	REMUNERACIONES AL PERSONAL DE CARÁCTER PERMANENTE	\$494,676.28	\$0.00	\$117,155.68	\$0.00	\$611,831.96	\$0.00
D	5111-1132	Sueldo base al personal de confianza	\$359,349.26	\$0.00	\$92,843.58	\$0.00	\$452,192.84	\$0.00
D	5113	REMUNERACIONES ADICIONALES Y ESPECIALES	\$359,349.26	\$0.00	\$92,843.58	\$0.00	\$452,192.84	\$0.00
D	5113-1341	Compensaciones	\$134,940.00	\$0.00	\$32,803.68	\$0.00	\$167,743.68	\$0.00
D	5114	SEGURIDAD SOCIAL	\$125,046.48	\$0.00	\$30,460.56	\$0.00	\$155,507.04	\$0.00
D	5114-1411	Aportaciones de seguridad social	\$9,893.52	\$0.00	\$2,343.12	\$0.00	\$12,236.64	\$0.00
D	5114-1411	Aportaciones al sistema para el retiro	\$10,680.00	\$0.00	\$2,812.00	\$0.00	\$13,492.00	\$0.00
D	5114-1431	OTRAS PRESTACIONES SOCIALES Y ECONÓMICAS	\$10,680.00	\$0.00	\$2,812.00	\$0.00	\$13,492.00	\$0.00
D	5115	Prestaciones contractuales	\$208,002.71	\$0.00	\$64,579.94	\$0.00	\$272,582.65	\$0.00
D	5120	MATERIALES Y SUMINISTROS	\$159,398.08	\$0.00	\$46,749.42	\$0.00	\$206,147.50	\$0.00
D	5121	MATERIALES DE ADMINISTRACIÓN, EMISIÓN DE DOCUMENTOS Y ARTICULOS OFICIALES	\$105,453.71	\$0.00	\$26,102.17	\$0.00	\$131,555.88	\$0.00
D	5121-2111	Materiales, útiles y equipos menores de oficina	\$26,997.00	\$0.00	\$20,647.25	\$0.00	\$47,644.25	\$0.00
D	5121-2141	Materiales, útiles y equipos menores de tecnologías de la información y comunicaciones	\$26,947.37	\$0.00	\$0.00	\$0.00	\$26,947.37	\$0.00
D	5121-2161	Material de limpieza	\$8,549.61	\$0.00	\$4,843.00	\$0.00	\$13,392.61	\$0.00
D	5122	ALIMENTOS Y UTENSILIOS	\$7,694.65	\$0.00	\$4,115.68	\$0.00	\$11,810.33	\$0.00
D	5122-2211	Productos alimenticios para personas	\$854.96	\$0.00	\$727.32	\$0.00	\$1,582.28	\$0.00
D	5122-2231	Utensilios para el servicio de alimentación	\$40,055.02	\$0.00	\$12,987.52	\$0.00	\$53,042.54	\$0.00
D	5126	COMBUSTIBLES, LUBRICANTES Y ADITIVOS	\$40,055.02	\$0.00	\$12,987.52	\$0.00	\$53,042.54	\$0.00
D	5126-2611	Combustibles	\$2,195,037.72	\$0.00	\$257,762.16	\$0.00	\$2,452,799.88	\$0.00
D	5130	SERVICIOS GENERALES	\$49,031.04	\$0.00	\$15,741.83	\$0.00	\$64,772.87	\$0.00
D	5131	SERVICIOS BÁSICOS	\$26,100.00	\$0.00	\$9,952.82	\$0.00	\$36,052.82	\$0.00
D	5131-3111	Energía eléctrica	\$1,197.00	\$0.00	\$399.00	\$0.00	\$1,596.00	\$0.00
D	5131-3141	Telefonía tradicional	\$21,734.04	\$0.00	\$5,390.01	\$0.00	\$27,124.05	\$0.00
D	5131-3171	Servicios de acceso de Internet, redes y procesamiento de información	\$50,100.00	\$0.00	\$28,125.00	\$0.00	\$78,225.00	\$0.00
D	5132	SERVICIOS DE ARRENDAMIENTO	\$37,500.00	\$0.00	\$28,125.00	\$0.00	\$65,625.00	\$0.00
D	5132-3231	Arrendamiento de mobiliario y equipo de administración, educacional y recreativo	\$12,600.00	\$0.00	\$0.00	\$0.00	\$12,600.00	\$0.00
D	5132-3271	Arrendamiento de activos intangibles	\$821,724.76	\$0.00	\$13,927.77	\$0.00	\$835,652.53	\$0.00
D	5133	SERVICIOS PROFESIONALES, CIENTÍFICOS Y TÉCNICOS Y OTROS SERVICIOS						


INSTITUTO DE PROFESIONALIZACIÓN DEL MAGISTERIO POBLANO PUEBLA

Balanza de Comprobación del 01/may./2019 al 31/may./2019

Cuentas de Mayor con saldo y/o movimientos. (De la cuenta: 1000 a la 6000)

Nat.	Cuenta	Nombre de la cuenta	SALDO ANTERIOR		MOVIMIENTOS		SALDO ACTUAL	
			DEUDOR	ACREEDOR	DEUDOR	ACREEDOR	DEUDOR	ACREEDOR
D	5133-3311	Servicios Legales, de Contabilidad, Auditoría y Relacionados	\$237,777.77	\$0.00	\$13,777.77	\$0.00	\$251,555.54	\$0.00
D	5133-3331	Servicios de Consultoría Administrativa, Procesos, Técnica y en Tecnologías de la Información	\$575,350.48	\$0.00	\$0.00	\$0.00	\$575,350.48	\$0.00
D	5133-3341	Servicios de capacitación	\$6,400.00	\$0.00	\$0.00	\$0.00	\$6,400.00	\$0.00
D	5133-3361	Servicios de apoyo administrativo, fotocopiado e impresión	\$2,196.50	\$0.00	\$150.00	\$0.00	\$2,346.50	\$0.00
D	5134	SERVICIOS FINANCIEROS, BANCARIOS Y COMERCIALES	\$2,475.44	\$0.00	\$584.64	\$0.00	\$3,060.08	\$0.00
D	5134-3411	Servicios financieros y bancarios	\$2,475.44	\$0.00	\$584.64	\$0.00	\$3,060.08	\$0.00
D	5135	SERVICIOS DE INSTALACIÓN, REPARACIÓN, MANTENIMIENTO Y CONSERVACIÓN	\$1,217,891.76	\$0.00	\$161,308.00	\$0.00	\$1,379,199.76	\$0.00
D	5135-3511	Conservación y mantenimiento menor de inmuebles	\$1,204,391.76	\$0.00	\$0.00	\$0.00	\$1,204,391.76	\$0.00
D	5135-3531	Instalación, reparación y mantenimiento de equipo de cómputo y tecnologías de la información	\$0.00	\$0.00	\$7,540.00	\$0.00	\$7,540.00	\$0.00
D	5135-3581	Servicios de limpieza y manejo de desechos	\$0.00	\$0.00	\$144,768.00	\$0.00	\$144,768.00	\$0.00
D	5135-3591	Servicios de jardinería y fumigación	\$13,500.00	\$0.00	\$9,000.00	\$0.00	\$22,500.00	\$0.00
D	5136	SERVICIOS DE COMUNICACIÓN SOCIAL Y PUBLICIDAD	\$247.08	\$0.00	\$0.00	\$0.00	\$247.08	\$0.00
D	5136-3611	Difusión por radio, televisión y otros medios de mensajes sobre programas y actividades gubernamentales	\$247.08	\$0.00	\$0.00	\$0.00	\$247.08	\$0.00
D	5137	SERVICIOS DE TRASLADO Y VIÁTICOS	\$29,894.14	\$0.00	\$0.00	\$0.00	\$29,894.14	\$0.00
D	5137-3711	Pasajes Aéreos	\$6,618.98	\$0.00	\$0.00	\$0.00	\$6,618.98	\$0.00
D	5137-3721	Pasajes terrestres	\$2,313.81	\$0.00	\$0.03	\$0.00	\$2,313.81	\$0.00
D	5137-3751	Viáticos en el País	\$20,961.35	\$0.00	\$0.00	\$0.00	\$20,961.35	\$0.00
D	5139	OTROS SERVICIOS GENERALES	\$23,673.50	\$0.00	\$38,074.92	\$0.00	\$61,748.42	\$0.00
D	5139-3921	Impuestos y derechos	\$2,056.50	\$0.00	\$32,754.92	\$0.00	\$34,811.42	\$0.00
D	5139-3981	Impuesto sobre nóminas y otros que se deriven de una relación laboral	\$21,617.00	\$0.00	\$5,320.00	\$0.00	\$26,937.00	\$0.00
Sumas =>			\$9,898,711.45	\$9,898,711.45	\$4,134,648.60	\$4,134,648.60	\$11,363,007.30	\$11,363,007.30

Bajo protesta de decir verdad declaramos que los Estados Financieros y sus notas, son razonablemente correctos y son responsabilidad del emisor.



Mtro. Patricia Morán Márquez
Director General

Indicador	Resultado	Parametro
01.- LIQUIDEZ (Activo Circulante / Pasivo a Circulante)		
$\$6,311,304.29 / \$84,770.84$ Se dispone de 74.45 de activo circulante para pagar cada \$1.00 de obligaciones a corto plazo. Por lo que se cuenta con liquidez.	74.45	a) Positivo = mayor de 1.1 veces b) Aceptable = de 1.0 a 1.1 veces c) No aceptable = menor a 1.0 veces
02.- MÁRGEN DE SEGURIDAD ((Activo Circulante - Pasivo Circulante) / Pasivo Circulante)		
$(\$6,311,304.29 - \$84,770.84) / \$84,770.84$ Se cuenta con un nivel positivo de margen de seguridad para solventar contingencias.	7,345.13	a) Positivo = mayor a 35% b) Aceptable = de 0% a 35% c) No aceptable = menor a 0%
03.- CARGA DE DEUDA (Amortizaciones de Pasivos / Gasto Total)		
$(\$4,189,431.09 / \$3,970,643.01)$ La carga de la deuda fue 4,189,431.09 que representa el 105.51%	105.51	
04.- SOLVENCIA (Pasivo Total / Activo Total)		
$\$84,770.84 / \$7,096,332.62$ Se cuenta con un nivel positivo de solvencia para cumplir con sus compromisos a largo plazo.	1.19	a) Positivo = mayor a 35% b) Aceptable = de 0% a 35% c) No aceptable = menor a 0%
05.- AUTONOMÍA FINANCIERA (Ingresos Propios / Ingresos Totales)		
$\$6,735,863.32 / \$6,735,863.32$ El resultado refleja el porcentaje de los ingresos propios, por lo que se cuenta con autonomía financiera.	100.00	a) Positivo = mayor o igual a 50% b) No aceptable = menor a 50%
06.- AUTONOMÍA FINANCIERA PARA CUBRIR EL GASTO CORRIENTE (Ingresos Propios / Gasto Corriente)		
$\$6,735,863.32 / \$3,970,643.01$ El gasto corriente es cubierto en un 169.64% con recursos propios, por lo cual se cuenta con un nivel positivo de autonomía financiera, para cubrir su gasto corriente.	169.64	a) Positivo = mayor al 55% b) Aceptable = 45% al 55% c) No aceptable = menor al 45%
07.- REALIZACIÓN DE INVERSIONES, SERVICIOS Y BENEFICIO SOCIAL (Gasto de capital / Otros Ingresos)		
	0.00	a) Positivo = mayor al 70% b) Aceptable = 60% al 70% c) No aceptable = menor al 60%
08.- RESULTADO FINANCIERO ((Saldo Inicial + Ingresos Totales) / Gasto Total)		
$\$3,611,131.92 + \$6,735,863.32 / \$3,970,643.01$ NO se cuenta con un nivel aceptable de equilibrio financiero en la administración de los recursos.	2.61	a) Positivo = 1.07 al 1.18 b) Aceptable = 1 a 1.06 c) No aceptable = menor a 1 o mayor a 1.18
09.- PROPORCIÓN DEL GASTO CORRIENTE SOBRE EL GASTO TOTAL (Gasto corriente / Gasto Total)		
$\$3,970,643.01 / \$3,970,643.01$ El gasto corriente representan el 100.00% del gasto total.	100.00	
10.- PROPORCIÓN DE LOS SERVICIOS PERSONALES S/GASTO CORRIENTES(Serv. Personales/Gto. corrientes)		

Indicadores Financieros
Del 01/ene/2019 Al 31/may./2019

Indicador	Resultado	Parametro
\$1,245,260.48 / \$3,970,643.01	31.36	
Los servicios personales representan el 31.36% del gasto corriente.		

Bajo protesta de decir verdad declaramos que los Estados Financieros y sus notas, son razonablemente correctos y son responsabilidad del emisor.



Mtro. Patricio Morán Márquez
Director General

**ESTADOS E
INFORMES
PRESUPUESTARIOS**

INSTITUTO DE PROFESIONALIZACIÓN DEL MAGISTERIO POBLANO

PUEBLA

Estado Analítico de Ingresos
Del 01/ene./2019 Al 31/may./2019

Rubros de los Ingresos	Ingreso				Diferencia (6=5-1)
	Estimado (1)	Ampliaciones/ (Reducciones) (2)	Modificado (3=1+2)	Devengados (4)	
IMPUESTOS	\$0.00	\$0.00	\$0.00	\$0.00	0.00
CUOTAS Y APORTACIONES DE SEGURIDAD SOCIAL	\$0.00	\$0.00	\$0.00	\$0.00	0.00
CONTRIBUCIONES DE MEJORAS	\$0.00	\$0.00	\$0.00	\$0.00	0.00
DERECHOS	\$0.00	\$0.00	\$0.00	\$0.00	0.00
PRODUCTOS	\$0.00	\$0.00	\$0.00	\$0.00	0.00
APROVECHAMIENTOS	\$0.00	\$0.00	\$0.00	\$0.00	0.00
INGRESOS POR VENTA DE BIENES, PRESTACIÓN DE SERVICIOS	\$0.00	\$0.00	\$0.00	\$0.00	0.00
PARTICIPACIONES, APORTACIONES, CONVENIOS, INCENTIVOS	\$14,000,000.00	\$0.00	\$14,000,000.00	\$6,735,863.32	-7,264,136.68
TRANSFERENCIAS, ASIGNACIONES, SUBSIDIOS Y SUBVENCIÓN	\$0.00	\$0.00	\$0.00	\$0.00	0.00
INGRESOS DERIVADOS DE FINANCIAMIENTOS	\$0.00	\$0.00	\$0.00	\$0.00	0.00
Total	\$14,000,000.00	\$0.00	\$14,000,000.00	\$6,735,863.32	-7,264,136.68

Ingresos Excedentes

Estado Analítico de Ingresos por Fuente de Financiamiento	Ingreso				Diferencia (6=5-1)
	Estimado (1)	Ampliaciones/ (Reducciones) (2)	Modificado (3=1+2)	Devengados (4)	
IMPUESTOS	\$0.00	\$0.00	\$0.00	\$0.00	0.00
CUOTAS Y APORTACIONES DE SEGURIDAD SOCIAL	\$0.00	\$0.00	\$0.00	\$0.00	0.00
CONTRIBUCIONES DE MEJORAS	\$0.00	\$0.00	\$0.00	\$0.00	0.00
DERECHOS	\$0.00	\$0.00	\$0.00	\$0.00	0.00
PRODUCTOS	\$0.00	\$0.00	\$0.00	\$0.00	0.00
APROVECHAMIENTOS	\$0.00	\$0.00	\$0.00	\$0.00	0.00
PARTICIPACIONES, APORTACIONES, CONVENIOS, INCENTIVOS	\$0.00	\$0.00	\$0.00	\$0.00	0.00
TRANSFERENCIAS, ASIGNACIONES, SUBSIDIOS Y SUBVENCIÓN	\$14,000,000.00	\$0.00	\$14,000,000.00	\$6,735,863.32	-7,264,136.68
Total	\$14,000,000.00	\$0.00	\$14,000,000.00	\$6,735,863.32	-7,264,136.68

Ingresos del Poder Ejecutivo Federal o Estatal y de los Municipios

IMPUESTOS	\$0.00	\$0.00	\$0.00	\$0.00	0.00
CUOTAS Y APORTACIONES DE SEGURIDAD SOCIAL	\$0.00	\$0.00	\$0.00	\$0.00	0.00
CONTRIBUCIONES DE MEJORAS	\$0.00	\$0.00	\$0.00	\$0.00	0.00
DERECHOS	\$0.00	\$0.00	\$0.00	\$0.00	0.00
PRODUCTOS	\$0.00	\$0.00	\$0.00	\$0.00	0.00
APROVECHAMIENTOS	\$0.00	\$0.00	\$0.00	\$0.00	0.00
PARTICIPACIONES, APORTACIONES, CONVENIOS, INCENTIVOS	\$0.00	\$0.00	\$0.00	\$0.00	0.00
TRANSFERENCIAS, ASIGNACIONES, SUBSIDIOS Y SUBVENCIÓN	\$0.00	\$0.00	\$0.00	\$0.00	0.00
Total	\$0.00	\$0.00	\$0.00	\$0.00	0.00

Ingresos de los Entes Públicos de los Poderes Legislativo y Judicial, de los Organos Autónomos y del Sector Paraestatal o Paramunicipal, así como de las Empresas Productivas del Estado

CUOTAS Y APORTACIONES DE SEGURIDAD SOCIAL	\$0.00	\$0.00	\$0.00	\$0.00	0.00
PRODUCTOS	\$0.00	\$0.00	\$0.00	\$0.00	0.00
INGRESOS POR VENTA DE BIENES, PRESTACIÓN DE SERVICIO	\$0.00	\$0.00	\$0.00	\$0.00	0.00
TRANSFERENCIAS, ASIGNACIONES, SUBSIDIOS Y SUBVENCIÓN	\$0.00	\$0.00	\$0.00	\$0.00	0.00
Total	\$0.00	\$0.00	\$0.00	\$0.00	0.00

Ingresos Derivados de Financiamiento

INGRESOS DERIVADOS DE FINANCIAMIENTOS	\$0.00	\$0.00	\$0.00	\$0.00	0.00
Total	\$0.00	\$0.00	\$0.00	\$0.00	0.00

Total

Ingresos Excedentes

\$14,000,000.00

\$14,000,000.00

\$6,735,863.32

\$6,735,863.32

-7,264,136.68


000410



INSTITUTO DE PROFESIONALIZACIÓN DEL MAGISTERIO POBLANO
PUEBLA

Estado Analítico de Ingresos
Del 01/ene./2019 Al 31/may./2019

Bajo protesta de decir verdad declaramos que los Estados Financieros y sus notas, son razonablemente correctos y son responsabilidad del emisor.


MITRO. PATRICIO MORAN MARQUEZ
DIRECTOR GENERAL

INSTITUTO DE PROFESIONALIZACIÓN DEL MAGISTERIO POBLANO

PUEBLA

Estado Analítico del Ejercicio Presupuesto de Egresos Clasificación por Objeto del Gasto (Capítulo y Concepto)

Del 01/ene./2019 Al 31/may./2019

Concepto	Egresos					
	Aprobado 1	Ampliaciones / (Reducciones) 2	Modificado 3=(1+2)	Devengado 4	Pagado 5	Subejercicio 6 = (3 - 4)
SERVICIOS PERSONALES	\$7,524,470.42	\$0.00	\$7,524,470.42	\$1,245,260.48	\$1,217,793.56	\$6,279,209.94
REMUNERACIONES AL PERSONAL DE CARÁCTER PERMANENTE	\$3,351,504.00	\$0.00	\$3,351,504.00	\$611,831.96	\$611,831.96	\$2,739,672.04
REMUNERACIONES AL PERSONAL DE CARÁCTER TRANSITORIO	\$0.00	\$0.00	\$0.00	\$0.00	\$0.00	\$0.00
REMUNERACIONES ADICIONALES Y ESPECIALES	\$3,160,073.30	\$0.00	\$3,160,073.30	\$452,192.84	\$452,192.84	\$2,707,880.46
SEGURIDAD SOCIAL	\$938,421.12	\$0.00	\$938,421.12	\$167,743.68	\$140,276.76	\$770,677.44
OTRAS PRESTACIONES SOCIALES Y ECONÓMICAS	\$74,472.00	\$0.00	\$74,472.00	\$13,492.00	\$13,492.00	\$60,980.00
PREVISIONES	\$0.00	\$0.00	\$0.00	\$0.00	\$0.00	\$0.00
PAGO DE ESTÍMULOS A SERVIDORES PÚBLICOS	\$0.00	\$0.00	\$0.00	\$0.00	\$0.00	\$0.00
MATERIALES Y SUMINISTROS	\$833,947.97	\$95,155.37	\$929,103.34	\$272,582.65	\$272,582.65	\$656,520.69
MATERIALES DE ADMINISTRACIÓN, EMISIÓN DE DOCUMENTOS	\$445,947.97	\$95,155.37	\$541,103.34	\$206,147.50	\$206,147.50	\$334,955.84
ALIMENTOS Y UTENSILIOS	\$32,000.01	\$0.00	\$32,000.01	\$13,392.61	\$13,392.61	\$18,607.40
MATERIAS PRIMAS Y MATERIALES DE PRODUCCIÓN Y COMERCIALES	\$0.00	\$0.00	\$0.00	\$0.00	\$0.00	\$0.00
MATERIALES Y ARTÍCULOS DE CONSTRUCCIÓN Y DE REPARACIÓN	\$110,000.00	\$0.00	\$110,000.00	\$0.00	\$0.00	\$110,000.00
PRODUCTOS QUÍMICOS, FARMACÉUTICOS Y DE LABORATORIO	\$0.00	\$0.00	\$0.00	\$0.00	\$0.00	\$0.00
COMBUSTIBLES, LUBRICANTES Y ADITIVOS	\$200,000.00	\$0.00	\$200,000.00	\$53,042.54	\$53,042.54	\$146,957.46
VESTUARIO, BLANCOS, PRENDAS DE PROTECCIÓN Y ARTÍCULOS	\$36,000.00	\$0.00	\$36,000.00	\$0.00	\$0.00	\$36,000.00
MATERIALES Y SUMINISTROS PARA SEGURIDAD	\$0.00	\$0.00	\$0.00	\$0.00	\$0.00	\$0.00
HERRAMIENTAS, REFACCIONES Y ACCESORIOS MENORES	\$9,999.99	\$0.00	\$9,999.99	\$0.00	\$0.00	\$9,999.99
SERVICIOS GENERALES	\$5,091,581.61	\$3,260,831.18	\$8,352,412.79	\$2,452,799.88	\$2,447,479.88	\$5,899,612.91
SERVICIOS BÁSICOS	\$1,186,000.00	\$1,391,280.93	\$2,577,280.93	\$64,772.87	\$64,772.87	\$2,512,508.06
SERVICIOS DE ARRENDAMIENTO	\$533,000.00	\$0.00	\$533,000.00	\$78,225.00	\$78,225.00	\$454,775.00
SERVICIOS PROFESIONALES, CIENTÍFICOS, TÉCNICOS Y OTROS	\$1,347,232.00	\$799,350.49	\$2,146,582.49	\$635,652.53	\$635,652.53	\$1,310,929.96
SERVICIOS FINANCIEROS, BANCARIOS Y COMERCIALES	\$29,000.00	\$0.00	\$29,000.00	\$3,060.08	\$3,060.08	\$25,939.92
SERVICIOS DE INSTALACIÓN, REPARACIÓN, MANTENIMIENTO	\$1,574,768.00	\$1,070,199.76	\$2,644,967.76	\$1,379,199.76	\$1,379,199.76	\$1,265,768.00
SERVICIOS DE COMUNICACIÓN SOCIAL Y PUBLICIDAD	\$79,000.00	\$0.00	\$79,000.00	\$247.08	\$247.08	\$78,752.92
SERVICIOS DE TRASLADOS Y VIÁTICOS	\$93,000.00	\$0.00	\$93,000.00	\$29,894.14	\$29,894.14	\$63,105.86
SERVICIOS OFICIALES	\$4,000.00	\$0.00	\$4,000.00	\$0.00	\$0.00	\$4,000.00
OTROS SERVICIOS GENERALES	\$245,581.61	\$0.00	\$245,581.61	\$61,748.42	\$56,428.42	\$189,333.19
TRANSFERENCIAS, ASIGNACIONES, SUBSIDIOS Y OTROS	\$0.00	\$0.00	\$0.00	\$0.00	\$0.00	\$0.00
TRANSFERENCIAS INTERNAS Y ASIGNACIONES AL SECTOR PÚBLICO	\$0.00	\$0.00	\$0.00	\$0.00	\$0.00	\$0.00
TRANSFERENCIAS AL RESTO DEL SECTOR PÚBLICO	\$0.00	\$0.00	\$0.00	\$0.00	\$0.00	\$0.00
SUBSIDIOS Y SUBVENCIONES	\$0.00	\$0.00	\$0.00	\$0.00	\$0.00	\$0.00
AYUDAS SOCIALES	\$0.00	\$0.00	\$0.00	\$0.00	\$0.00	\$0.00
PENSIONES Y JUBILACIONES	\$0.00	\$0.00	\$0.00	\$0.00	\$0.00	\$0.00

INSTITUTO DE PROFESIONALIZACIÓN DEL MAGISTERIO POBLANO PUEBLA

Estado Analítico del Ejercicio Presupuesto de Egresos Clasificación por Objeto del Gasto (Capítulo y Concepto)

Del 01/ene./2019 Al 31/may./2019

Concepto	Egresos					Subejercicio 6 = (3 - 4)
	Aprobado 1	Ampliaciones / (Reducciones) 2	Modificado 3=(1+2)	Devengado 4	Pagado 5	
TRANSFERENCIAS A FIDEICOMISOS, MANDATOS Y OTROS AL	\$0.00	\$0.00	\$0.00	\$0.00	\$0.00	\$0.00
TRANSFERENCIAS A LA SEGURIDAD SOCIAL	\$0.00	\$0.00	\$0.00	\$0.00	\$0.00	\$0.00
DONATIVOS	\$0.00	\$0.00	\$0.00	\$0.00	\$0.00	\$0.00
TRANSFERENCIAS AL EXTERIOR	\$0.00	\$0.00	\$550,000.00	\$0.00	\$0.00	\$550,000.00
BIENES MUEBLES, INMUEBLES E INTANGIBLES	\$550,000.00		\$550,000.00	\$0.00	\$0.00	\$550,000.00
MOBILIARIO Y EQUIPO DE ADMINISTRACIÓN	\$0.00		\$0.00	\$0.00	\$0.00	\$0.00
MOBILIARIO Y EQUIPO EDUCACIONAL Y RECREATIVO	\$0.00		\$0.00	\$0.00	\$0.00	\$0.00
EQUIPO E INSTRUMENTAL MÉDICO Y DELABORATORIO	\$0.00		\$0.00	\$0.00	\$0.00	\$0.00
VEHICULOS Y EQUIPO DE TRANSPORTE	\$0.00		\$0.00	\$0.00	\$0.00	\$0.00
EQUIPO DE DEFENSA Y SEGURIDAD	\$0.00		\$0.00	\$0.00	\$0.00	\$0.00
MAQUINARIA, OTROS EQUIPOS Y HERRAMIENTAS	\$0.00		\$0.00	\$0.00	\$0.00	\$0.00
ACTIVOS BIOLÓGICOS	\$0.00		\$0.00	\$0.00	\$0.00	\$0.00
BIENES INMUEBLES	\$0.00		\$0.00	\$0.00	\$0.00	\$0.00
ACTIVOS INTANGIBLES	\$0.00		\$0.00	\$0.00	\$0.00	\$0.00
INVERSIÓN PÚBLICA	\$0.00		\$0.00	\$0.00	\$0.00	\$0.00
OBRA PÚBLICA EN BIENES DE DOMINIO PÚBLICO	\$0.00		\$0.00	\$0.00	\$0.00	\$0.00
OBRA PÚBLICA EN BIENES PROPIOS	\$0.00		\$0.00	\$0.00	\$0.00	\$0.00
PROYECTOS PRODUCTIVOS Y ACCIONES DE FOMENTO	\$0.00		\$0.00	\$0.00	\$0.00	\$0.00
INVERSIONES FINANCIERAS Y OTRAS PROVISIONES	\$0.00		\$0.00	\$0.00	\$0.00	\$0.00
INVERSIONES PARA EL FOMENTO DE ACTIVIDADES PRODUCTIVAS	\$0.00		\$0.00	\$0.00	\$0.00	\$0.00
ACCIONES Y PARTICIPACIONES DE CAPITAL	\$0.00		\$0.00	\$0.00	\$0.00	\$0.00
COMPRA DE TÍTULOS Y VALORES	\$0.00		\$0.00	\$0.00	\$0.00	\$0.00
CONCESIÓN DE PRÉSTAMOS	\$0.00		\$0.00	\$0.00	\$0.00	\$0.00
INVERSIONES EN FIDEICOMISOS, MANDATOS Y OTROS ANALÓGICOS	\$0.00		\$0.00	\$0.00	\$0.00	\$0.00
OTRAS INVERSIONES FINANCIERAS	\$0.00		\$0.00	\$0.00	\$0.00	\$0.00
PROVISIONES PARA CONTINGENCIAS Y OTRAS EROGACIONES	\$0.00		\$0.00	\$0.00	\$0.00	\$0.00
PARTICIPACIONES Y APORTACIONES	\$0.00		\$0.00	\$0.00	\$0.00	\$0.00
PARTICIPACIONES	\$0.00		\$0.00	\$0.00	\$0.00	\$0.00
APORTACIONES	\$0.00		\$0.00	\$0.00	\$0.00	\$0.00
CONVENIOS	\$0.00		\$0.00	\$0.00	\$0.00	\$0.00
DEUDA PÚBLICA	\$0.00		\$0.00	\$0.00	\$0.00	\$0.00
AMORTIZACIÓN DE LA DEUDA PÚBLICA	\$0.00		\$0.00	\$0.00	\$0.00	\$0.00
INTERESES DE LA DEUDA PÚBLICA	\$0.00		\$0.00	\$0.00	\$0.00	\$0.00
COMISIONES DE LA DEUDA PÚBLICA	\$0.00		\$0.00	\$0.00	\$0.00	\$0.00

INSTITUTO DE PROFESIONALIZACIÓN DEL MAGISTERIO POBLANO PUEBLA

Estado Analítico del Ejercicio Presupuesto de Egresos Clasificación Administrativa - Orden de Gobierno

Del 01/ene./2019 Al 31/may./2019

Concepto	Egresos						Subejercicio 6 = (3 - 4)
	Aprobado 1	Ampliaciones / (Reducciones) 2	Modificado 3=(1+2)	Devengado 4	Pagado 5		
TOTAL DEL GASTO	\$14,000,000.00	\$3,355,986.55	\$17,355,986.55	\$3,970,643.01	\$3,937,856.09	\$13,385,343.54	
PODER EJECUTIVO	\$14,000,000.00	\$3,355,986.55	\$17,355,986.55	\$3,970,643.01	\$3,937,856.09	\$13,385,343.54	
PODER LEGISLATIVO	\$0.00	\$0.00	\$0.00	\$0.00	\$0.00	\$0.00	
PODER JUDICIAL	\$0.00	\$0.00	\$0.00	\$0.00	\$0.00	\$0.00	
ORGANOS AUTÓNOMOS	\$0.00	\$0.00	\$0.00	\$0.00	\$0.00	\$0.00	

Bajo protesta de decir verdad declaramos que los Estados Financieros y sus notas, son razonablemente correctos y son responsabilidad del emisor.


Mtro. Patricio Morán Márquez
Director General

INSTITUTO DE PROFESIONALIZACIÓN DEL MAGISTERIO POBLANO PUEBLA


Estado Analítico del Ejercicio Presupuesto de Egresos Clasificación Administrativa - Sector Paraestatal

Del 01/ene./2019 Al 31/may./2019

Egresos

Concepto	Egresos					
	Aprobado 1	Ampliaciones / (Reducciones) 2	Modificado 3=(1+2)	Devengado 4	Pagado 5	Subejercicio 6 = (3 - 4)
TOTAL DEL GASTO	\$0.00	\$0.00	\$0.00	\$0.00	\$0.00	\$0.00
ENTIDADES PARAESTATALES Y FIDEICOMISOS NO EMPRESARIALES Y NO FINANCIEROS	\$0.00	\$0.00	\$0.00	\$0.00	\$0.00	\$0.00
INSTITUCIONES PÚBLICAS DE LA SEGURIDAD SOCIAL	\$0.00	\$0.00	\$0.00	\$0.00	\$0.00	\$0.00
ENTIDADES PARAESTATALES EMPRESARIALES NO FINANCIERAS CON PARTICIPACION ESTATAL MAYORITARIA	\$0.00	\$0.00	\$0.00	\$0.00	\$0.00	\$0.00
FIDEICOMISOS EMPRESARIALES NO FINANCIEROS CON PARTICIPACION ESTATAL MAYORITARIA	\$0.00	\$0.00	\$0.00	\$0.00	\$0.00	\$0.00
ENTIDADES PARAESTATALES EMPRESARIALES FINANCIERAS MONETARIAS CON PARTICIPACION ESTATAL MAYORITARIA	\$0.00	\$0.00	\$0.00	\$0.00	\$0.00	\$0.00
ENTIDADES PARAESTATALES EMPRESARIALES FINANCIERAS NO MONETARIAS CON PARTICIPACION ESTATAL MAYORITARIA	\$0.00	\$0.00	\$0.00	\$0.00	\$0.00	\$0.00
FIDEICOMISOS FINANCIEROS PUBLICOS CON PARTICIPACION ESTATAL MAYORITARIA	\$0.00	\$0.00	\$0.00	\$0.00	\$0.00	\$0.00

Bajo protesta de decir verdad declaramos que los Estados Financieros y sus notas, son razonablemente correctos y son responsabilidad del emisor.



Mtro. Patricio Morán Márquez
Director General

INSTITUTO DE PROFESIONALIZACIÓN DEL MAGISTERIO POBLANO


PUEBLA

Estado Analítico del Ejercicio Presupuesto de Egresos Clasificación Económica (por Tipo de Gasto)

Del 01/ene./2019 Al 31/may./2019

Concepto	Egresos					Subejercicio
	Aprobado	Ampliaciones / (Reducciones)	Modificado	Devengado	Pagado	
1 Gasto Corriente	\$13,450,000.00	\$3,355,986.55	\$16,805,986.55	\$3,970,643.01	\$3,937,856.09	\$12,835,343.54
2 Gasto de Capital	\$550,000.00	\$0.00	\$550,000.00	\$0.00	\$0.00	\$550,000.00
3 Amortización de la deuda y disminución de pasivos	\$0.00	\$0.00	\$0.00	\$0.00	\$0.00	\$0.00
4 Pensiones y Jubilaciones	\$0.00	\$0.00	\$0.00	\$0.00	\$0.00	\$0.00
5 Participaciones	\$0.00	\$0.00	\$0.00	\$0.00	\$0.00	\$0.00
Total	\$14,000,000.00	\$3,355,986.55	\$17,355,986.55	\$3,970,643.01	\$3,937,856.09	\$13,385,343.54

Bajo protesta de decir verdad declaramos que los Estados Financieros y sus notas, son razonablemente correctos y son responsabilidad del emisor.


 Mtro. Patricio Morán Márquez
 Director General



INSTITUTO DE PROFESIONALIZACIÓN DEL MAGISTERIO POBLANO PUEBLA

Estado Analítico del Ejercicio Presupuesto de Egresos Clasificación Funcional (Finalidad y Función)

Del 01/ene./2019 Al 31/may./2019

Egresos

Concepto	Egresos					
	1 Aprobado	2 Ampliaciones / (Reducciones)	3=(1+2) Modificado	4 Devengado	5 Pagado	6 = (3 - 4) Subejercicio
GOBIERNO	\$0.00		\$0.00	\$0.00	\$0.00	\$0.00
LEGISLACIÓN	\$0.00		\$0.00	\$0.00	\$0.00	\$0.00
JUSTICIA	\$0.00		\$0.00	\$0.00	\$0.00	\$0.00
COORDINACIÓN DE LA POLÍTICA DE GOBIERNO	\$0.00		\$0.00	\$0.00	\$0.00	\$0.00
RELACIONES EXTERIORES	\$0.00		\$0.00	\$0.00	\$0.00	\$0.00
ASUNTOS FINANCIEROS Y HACENDARIOS	\$0.00		\$0.00	\$0.00	\$0.00	\$0.00
SEGURIDAD NACIONAL	\$0.00		\$0.00	\$0.00	\$0.00	\$0.00
ASUNTOS DE ORDEN PÚBLICO Y DE SEGURIDAD INTERIOR	\$0.00		\$0.00	\$0.00	\$0.00	\$0.00
OTROS SERVICIOS GENERALES	\$0.00		\$0.00	\$0.00	\$0.00	\$0.00
DESARROLLO SOCIAL	\$14,000,000.00	\$3,355,986.55	\$17,355,986.55	\$3,970,643.01	\$3,937,856.09	\$13,385,343.54
PROTECCIÓN AMBIENTAL	\$0.00		\$0.00	\$0.00	\$0.00	\$0.00
VIVIENDA Y SERVICIOS A LA COMUNIDAD	\$0.00		\$0.00	\$0.00	\$0.00	\$0.00
SALUD	\$0.00		\$0.00	\$0.00	\$0.00	\$0.00
RECREACIÓN, CULTURA Y OTRAS MANIFESTACIONES SOCIALES	\$0.00		\$0.00	\$0.00	\$0.00	\$0.00
EDUCACIÓN	\$14,000,000.00	\$3,355,986.55	\$17,355,986.55	\$3,970,643.01	\$3,937,856.09	\$13,385,343.54
PROTECCIÓN SOCIAL	\$0.00		\$0.00	\$0.00	\$0.00	\$0.00
OTROS ASUNTOS SOCIALES	\$0.00		\$0.00	\$0.00	\$0.00	\$0.00
DESARROLLO ECONÓMICO	\$0.00		\$0.00	\$0.00	\$0.00	\$0.00
ASUNTOS ECONÓMICOS, COMERCIALES Y LABORALES EN GENE	\$0.00		\$0.00	\$0.00	\$0.00	\$0.00
AGROPECUARIA, SILVICULTURA, PESCA Y CAZA	\$0.00		\$0.00	\$0.00	\$0.00	\$0.00
COMBUSTIBLES Y ENERGÍA	\$0.00		\$0.00	\$0.00	\$0.00	\$0.00
MINERÍA, MANUFACTURAS Y CONSTRUCCIÓN	\$0.00		\$0.00	\$0.00	\$0.00	\$0.00
TRANSPORTE	\$0.00		\$0.00	\$0.00	\$0.00	\$0.00


 MITRO. PATRICIO MORAN MARQUEZ
 DIRECTOR GENERAL



INSTITUTO DE PROFESIONALIZACIÓN DEL MAGISTERIO POBLANO

PUEBLA


Estado Analítico del Ejercicio Presupuesto de Egresos

Clasificación Funcional (Finalidad y Función)

Del 01/ene./2019 Al 31/may./2019

Concepto	Egresos					
	Aprobado 1	Ampliaciones / (Reducciones) 2	Modificado 3=(1+2)	Devengado 4	Pagado 5	Subejercicio 6 = (3 - 4)
COMUNICACIONES	\$0.00	\$0.00	\$0.00	\$0.00	\$0.00	\$0.00
TURISMO	\$0.00	\$0.00	\$0.00	\$0.00	\$0.00	\$0.00
CIENCIA, TECNOLOGÍA E INNOVACIÓN	\$0.00	\$0.00	\$0.00	\$0.00	\$0.00	\$0.00
OTRAS INDUSTRIAS Y OTROS ASUNTOS ECONÓMICOS	\$0.00	\$0.00	\$0.00	\$0.00	\$0.00	\$0.00
OTRAS NO CLASIFICADAS EN FUNCIONES ANTERIORES	\$0.00	\$0.00	\$0.00	\$0.00	\$0.00	\$0.00
TRANSACCIONES DE LA DEUDA PÚBLICA /COSTO FINANCIERO E	\$0.00	\$0.00	\$0.00	\$0.00	\$0.00	\$0.00
TRANSFERENCIAS, PARTICIPACIONES Y APORTACIONES ENTRE	\$0.00	\$0.00	\$0.00	\$0.00	\$0.00	\$0.00
SANEAMIENTO DEL SISTEMA FINANCIERO	\$0.00	\$0.00	\$0.00	\$0.00	\$0.00	\$0.00
ADEUDOS DE EJERCICIOS FISCALES ANTERIORES	\$0.00	\$0.00	\$0.00	\$0.00	\$0.00	\$0.00
Gasto	\$14,000,000.00	\$3,355,986.55	\$17,355,986.55	\$3,970,643.01	\$3,937,856.09	\$13,385,343.54

Bajo protesta de decir verdad declaramos que los Estados Financieros y sus notas, son razonablemente correctos y son responsabilidad del emisor.


 MTR. PATRICIO MORAN MARQUEZ
 DIRECTOR GENERAL

INSTITUTO DE PROFESIONALIZACIÓN DEL MAGISTERIO POBLANO PUEBLA

Estado Analítico del Ejercicio del Presupuesto del Capítulo del Gasto Del 01/ene./2019 Al 31/may./2019

Ejercicio del Presupuesto		Egresos Aprobado	Ampliaciones / (Reducciones)	Egresos Modificado	Egresos Comprometido	Egresos Devengado	Egresos Ejercido	Pagado	Subejercicio
1000	SERVICIOS PERSONALES	\$7,524,470.42	\$0.00	\$7,524,470.42	\$1,245,260.48	\$1,245,260.48	\$1,217,793.56	\$1,217,793.56	\$6,279,209.94
1100	REMUNERACIONES AL PERSONAL DE CARÁC	\$3,351,504.00	\$0.00	\$3,351,504.00	\$611,831.96	\$611,831.96	\$611,831.96	\$611,831.96	\$2,739,672.04
1130	Sueldos base al personal permanente	\$3,351,504.00	\$0.00	\$3,351,504.00	\$611,831.96	\$611,831.96	\$611,831.96	\$611,831.96	\$2,739,672.04
1132	Sueldo base al personal de confianza	\$3,351,504.00	\$0.00	\$3,351,504.00	\$611,831.96	\$611,831.96	\$611,831.96	\$611,831.96	\$2,739,672.04
1300	REMUNERACIONES ADICIONALES Y ESPECIAL	\$3,160,073.30	\$0.00	\$3,160,073.30	\$452,192.84	\$452,192.84	\$452,192.84	\$452,192.84	\$2,707,880.46
1320	Primas de vacaciones, dominical y gratificación de	\$540,979.20	\$0.00	\$540,979.20	\$0.00	\$0.00	\$0.00	\$0.00	\$540,979.20
1321	Primas de vacaciones, dominical y gratificación de	\$112,731.44	\$0.00	\$112,731.44	\$0.00	\$0.00	\$0.00	\$0.00	\$112,731.44
1322	Gratificación de fin de año	\$428,247.76	\$0.00	\$428,247.76	\$0.00	\$0.00	\$0.00	\$0.00	\$428,247.76
1340	Compensaciones	\$2,619,094.10	\$0.00	\$2,619,094.10	\$452,192.84	\$452,192.84	\$452,192.84	\$452,192.84	\$2,166,901.26
1341	Compensaciones	\$2,619,094.10	\$0.00	\$2,619,094.10	\$452,192.84	\$452,192.84	\$452,192.84	\$452,192.84	\$2,166,901.26
1400	SEGURIDAD SOCIAL	\$938,421.12	\$0.00	\$938,421.12	\$167,743.68	\$167,743.68	\$140,276.76	\$140,276.76	\$770,677.44
1410	Aportaciones de seguridad social	\$871,391.04	\$0.00	\$871,391.04	\$155,507.04	\$155,507.04	\$140,276.76	\$140,276.76	\$715,884.00
1411	Aportaciones de seguridad social	\$871,391.04	\$0.00	\$871,391.04	\$155,507.04	\$155,507.04	\$140,276.76	\$140,276.76	\$715,884.00
1430	Aportaciones al sistema para el retiro	\$67,030.08	\$0.00	\$67,030.08	\$12,236.64	\$12,236.64	\$0.00	\$0.00	\$54,793.44
1431	Aportaciones al sistema para el retiro	\$67,030.08	\$0.00	\$67,030.08	\$12,236.64	\$12,236.64	\$0.00	\$0.00	\$54,793.44
1500	OTRAS PRESTACIONES SOCIALES Y ECONÓM	\$74,472.00	\$0.00	\$74,472.00	\$13,492.00	\$13,492.00	\$13,492.00	\$13,492.00	\$60,980.00
1540	Prestaciones contractuales	\$74,472.00	\$0.00	\$74,472.00	\$13,492.00	\$13,492.00	\$13,492.00	\$13,492.00	\$60,980.00
1541	Prestaciones contractuales	\$74,472.00	\$0.00	\$74,472.00	\$13,492.00	\$13,492.00	\$13,492.00	\$13,492.00	\$60,980.00
2000	MATERIALES Y SUMINISTROS	\$833,947.97	\$95,155.37	\$929,103.34	\$272,582.65	\$272,582.65	\$272,582.65	\$272,582.65	\$656,520.69
2100	MATERIALES DE ADMINISTRACIÓN, EMISIÓN I	\$445,947.97	\$95,155.37	\$541,103.34	\$206,147.50	\$206,147.50	\$206,147.50	\$206,147.50	\$334,955.84
2110	Materiales, útiles y equipos menores de oficina	\$200,000.00	\$68,208.00	\$268,208.00	\$131,555.88	\$131,555.88	\$131,555.88	\$131,555.88	\$136,652.12
2111	Materiales, útiles y equipos menores de oficina	\$200,000.00	\$68,208.00	\$268,208.00	\$131,555.88	\$131,555.88	\$131,555.88	\$131,555.88	\$136,652.12
2140	Materiales, útiles y equipos menores de tecnologí	\$170,914.97	\$0.00	\$170,914.97	\$47,644.25	\$47,644.25	\$47,644.25	\$47,644.25	\$123,270.72
2141	Materiales, útiles y equipos menores de tecnologí	\$170,914.97	\$0.00	\$170,914.97	\$47,644.25	\$47,644.25	\$47,644.25	\$47,644.25	\$123,270.72
2160	Material de limpieza	\$75,033.00	\$26,947.37	\$101,980.37	\$26,947.37	\$26,947.37	\$26,947.37	\$26,947.37	\$75,033.00
2161	Material de limpieza	\$75,033.00	\$26,947.37	\$101,980.37	\$26,947.37	\$26,947.37	\$26,947.37	\$26,947.37	\$75,033.00
2200	ALIMENTOS Y UTENSILIOS	\$32,000.01	\$0.00	\$32,000.01	\$13,392.61	\$13,392.61	\$13,392.61	\$13,392.61	\$18,607.40
2210	Productos alimenticios para personas	\$29,500.01	\$0.00	\$29,500.01	\$11,810.33	\$11,810.33	\$11,810.33	\$11,810.33	\$17,689.68
2211	Productos alimenticios para personas	\$29,500.01	\$0.00	\$29,500.01	\$11,810.33	\$11,810.33	\$11,810.33	\$11,810.33	\$17,689.68
2230	Utensilios para el servicio de alimentación	\$2,500.00	\$0.00	\$2,500.00	\$1,582.28	\$1,582.28	\$1,582.28	\$1,582.28	\$917.72
2231	Utensilios para el servicio de alimentación	\$2,500.00	\$0.00	\$2,500.00	\$1,582.28	\$1,582.28	\$1,582.28	\$1,582.28	\$917.72
2400	MATERIALES Y ARTICULOS DE CONSTRUCCÍ	\$110,000.00	\$0.00	\$110,000.00	\$0.00	\$0.00	\$0.00	\$0.00	\$110,000.00
2460	Material eléctrico y electrónico	\$10,000.00	\$0.00	\$10,000.00	\$0.00	\$0.00	\$0.00	\$0.00	\$10,000.00
2461	Material eléctrico y electrónico	\$10,000.00	\$0.00	\$10,000.00	\$0.00	\$0.00	\$0.00	\$0.00	\$10,000.00

INSTITUTO DE PROFESIONALIZACIÓN DEL MAGISTERIO POBLANO PUEBLA

Estado Analítico del Ejercicio del Presupuesto por Capítulo del Gasto Del 01/ene./2019 Al 31/may./2019

Ejercicio del Presupuesto		Egresos Aprobado	Ampliaciones / (Reducciones)	Egresos Modificado	Egresos Comprometido	Egresos Devengado	Egresos Ejercido	Pagado	Subejercicio
2480	Materiales complementarios	\$100,000.00	\$0.00	\$100,000.00	\$0.00	\$0.00	\$0.00	\$0.00	\$100,000.00
2481	Materiales complementarios	\$100,000.00	\$0.00	\$100,000.00	\$0.00	\$0.00	\$0.00	\$0.00	\$100,000.00
2600	COMBUSTIBLES, LUBRICANTES Y ADITIVOS	\$200,000.00	\$0.00	\$200,000.00	\$53,042.54	\$53,042.54	\$53,042.54	\$53,042.54	\$146,957.46
2610	Combustibles, lubricantes y aditivos	\$200,000.00	\$0.00	\$200,000.00	\$53,042.54	\$53,042.54	\$53,042.54	\$53,042.54	\$146,957.46
2611	Combustibles	\$190,000.00	\$0.00	\$190,000.00	\$53,042.54	\$53,042.54	\$53,042.54	\$53,042.54	\$136,957.46
2612	Lubricantes y aditivos	\$10,000.00	\$0.00	\$10,000.00	\$0.00	\$0.00	\$0.00	\$0.00	\$10,000.00
2700	VESTUARIO, BLANCOS, PRENDAS DE PROTEC	\$36,000.00	\$0.00	\$36,000.00	\$0.00	\$0.00	\$0.00	\$0.00	\$36,000.00
2710	Vestuario y uniformes	\$36,000.00	\$0.00	\$36,000.00	\$0.00	\$0.00	\$0.00	\$0.00	\$36,000.00
2711	Vestuario y uniformes	\$36,000.00	\$0.00	\$36,000.00	\$0.00	\$0.00	\$0.00	\$0.00	\$36,000.00
2900	HERRAMIENTAS, REFACCIONES Y ACCESORIK	\$9,999.99	\$0.00	\$9,999.99	\$0.00	\$0.00	\$0.00	\$0.00	\$9,999.99
2910	Herramientas menores	\$9,999.99	\$0.00	\$9,999.99	\$0.00	\$0.00	\$0.00	\$0.00	\$9,999.99
2911	Herramientas menores	\$9,999.99	\$0.00	\$9,999.99	\$0.00	\$0.00	\$0.00	\$0.00	\$9,999.99
3000	SERVICIOS GENERALES	\$5,091,581.61	\$3,280,831.18	\$8,352,412.79	\$2,452,799.88	\$2,452,799.88	\$2,447,479.88	\$2,447,479.88	\$5,899,612.91
3100	SERVICIOS BÁSICOS	\$1,186,000.00	\$1,391,280.93	\$2,577,280.93	\$64,772.87	\$64,772.87	\$64,772.87	\$64,772.87	\$2,512,508.06
3110	Energía eléctrica	\$420,000.00	\$236,862.00	\$656,862.00	\$36,052.82	\$36,052.82	\$36,052.82	\$36,052.82	\$620,809.18
3111	Energía eléctrica	\$420,000.00	\$236,862.00	\$656,862.00	\$36,052.82	\$36,052.82	\$36,052.82	\$36,052.82	\$620,809.18
3130	Agua	\$420,000.00	\$1,154,418.93	\$1,574,418.93	\$0.00	\$0.00	\$0.00	\$0.00	\$1,574,418.93
3131	Agua	\$420,000.00	\$1,154,418.93	\$1,574,418.93	\$0.00	\$0.00	\$0.00	\$0.00	\$1,574,418.93
3140	Telefonía tradicional	\$6,000.00	\$0.00	\$6,000.00	\$1,596.00	\$1,596.00	\$1,596.00	\$1,596.00	\$4,404.00
3141	Telefonía tradicional	\$6,000.00	\$0.00	\$6,000.00	\$1,596.00	\$1,596.00	\$1,596.00	\$1,596.00	\$4,404.00
3150	Telefonía celular	\$9,000.00	\$0.00	\$9,000.00	\$0.00	\$0.00	\$0.00	\$0.00	\$9,000.00
3151	Telefonía celular	\$9,000.00	\$0.00	\$9,000.00	\$0.00	\$0.00	\$0.00	\$0.00	\$9,000.00
3170	Servicios de acceso de Internet, redes y procesan	\$330,000.00	\$0.00	\$330,000.00	\$27,124.05	\$27,124.05	\$27,124.05	\$27,124.05	\$302,875.95
3171	Servicios de acceso de Internet, redes y procesan	\$330,000.00	\$0.00	\$330,000.00	\$27,124.05	\$27,124.05	\$27,124.05	\$27,124.05	\$302,875.95
3180	Servicios postales y telegráficos	\$1,000.00	\$0.00	\$1,000.00	\$0.00	\$0.00	\$0.00	\$0.00	\$1,000.00
3181	Servicios postales y telegráficos	\$1,000.00	\$0.00	\$1,000.00	\$0.00	\$0.00	\$0.00	\$0.00	\$1,000.00
3200	SERVICIOS DE ARRENDAMIENTO	\$533,000.00	\$0.00	\$533,000.00	\$78,225.00	\$78,225.00	\$78,225.00	\$78,225.00	\$454,775.00
3230	Arrendamiento de mobiliario y equipo de administ	\$175,000.00	\$0.00	\$175,000.00	\$65,625.00	\$65,625.00	\$65,625.00	\$65,625.00	\$109,375.00
3231	Arrendamiento de mobiliario y equipo de administ	\$175,000.00	\$0.00	\$175,000.00	\$65,625.00	\$65,625.00	\$65,625.00	\$65,625.00	\$109,375.00
3270	Arrendamiento de activos intangibles	\$350,000.00	\$0.00	\$350,000.00	\$12,600.00	\$12,600.00	\$12,600.00	\$12,600.00	\$337,400.00
3271	Arrendamiento de activos intangibles	\$350,000.00	\$0.00	\$350,000.00	\$12,600.00	\$12,600.00	\$12,600.00	\$12,600.00	\$337,400.00
3290	Otros arrendamientos	\$8,000.00	\$0.00	\$8,000.00	\$0.00	\$0.00	\$0.00	\$0.00	\$8,000.00
3291	Otros arrendamientos	\$8,000.00	\$0.00	\$8,000.00	\$0.00	\$0.00	\$0.00	\$0.00	\$8,000.00
3300	SERVICIOS PROFESIONALES, CIENTÍFICOS, TE	\$1,347,232.00	\$784,539.07	\$2,131,771.07	\$835,652.53	\$835,652.53	\$835,652.53	\$835,652.53	\$1,296,118.54

INSTITUTO DE PROFESIONALIZACIÓN DEL MAGISTERIO POBLANO PUEBLA

Estado Analítico del Ejercicio del Presupuesto por Capítulo del Gasto Del 01/ene./2019 Al 31/may./2019


Ejercicio del Presupuesto		Egresos Aprobado	Ampliaciones / (Reducciones)	Egresos Modificado	Egresos Comprometido	Egresos Devengado	Egresos Ejercido	Pagado	Subejercicio
3310	Servicios legales, de contabilidad, auditoría y relac	\$140,000.00	\$224,000.00	\$364,000.00	\$251,555.54	\$251,555.54	\$251,555.54	\$251,555.54	\$112,444.46
3311	Servicios legales, de contabilidad, auditoría y relac	\$140,000.00	\$224,000.00	\$364,000.00	\$251,555.54	\$251,555.54	\$251,555.54	\$251,555.54	\$112,444.46
3330	Servicios de consultoría administrativa, procesos,	\$462,000.00	\$575,350.49	\$1,037,350.49	\$575,350.49	\$575,350.49	\$575,350.49	\$575,350.49	\$462,000.00
3331	Servicios de consultoría administrativa, procesos,	\$462,000.00	\$575,350.49	\$1,037,350.49	\$575,350.49	\$575,350.49	\$575,350.49	\$575,350.49	\$462,000.00
3340	Servicios de capacitación	\$280,000.00	\$0.00	\$280,000.00	\$6,400.00	\$6,400.00	\$6,400.00	\$6,400.00	\$273,600.00
3341	Servicios de capacitación	\$280,000.00	\$0.00	\$280,000.00	\$6,400.00	\$6,400.00	\$6,400.00	\$6,400.00	\$273,600.00
3360	Servicios de apoyo administrativo, traducción, foto	\$10,000.00	\$0.00	\$10,000.00	\$2,346.50	\$2,346.50	\$2,346.50	\$2,346.50	\$7,653.50
3361	Servicios de apoyo administrativo, fotocopiado e ir	\$10,000.00	\$0.00	\$10,000.00	\$2,346.50	\$2,346.50	\$2,346.50	\$2,346.50	\$7,653.50
3380	Servicios de vigilancia	\$455,232.00	-\$14,811.42	\$440,420.58	\$0.00	\$0.00	\$0.00	\$0.00	\$440,420.58
3380	Servicios de vigilancia	\$455,232.00	-\$14,811.42	\$440,420.58	\$0.00	\$0.00	\$0.00	\$0.00	\$440,420.58
3381	Servicios de vigilancia	\$455,232.00	-\$14,811.42	\$440,420.58	\$0.00	\$0.00	\$0.00	\$0.00	\$440,420.58
3400	SERVICIOS FINANCIEROS, BANCARIOS Y COM	\$29,000.00	\$0.00	\$29,000.00	\$3,060.08	\$3,060.08	\$3,060.08	\$3,060.08	\$25,939.92
3410	Servicios financieros y bancarios	\$14,000.00	\$0.00	\$14,000.00	\$3,060.08	\$3,060.08	\$3,060.08	\$3,060.08	\$10,939.92
3411	Servicios financieros y bancarios	\$14,000.00	\$0.00	\$14,000.00	\$3,060.08	\$3,060.08	\$3,060.08	\$3,060.08	\$10,939.92
3450	Seguro de bienes patrimoniales	\$15,000.00	\$0.00	\$15,000.00	\$0.00	\$0.00	\$0.00	\$0.00	\$15,000.00
3451	Seguro de bienes patrimoniales	\$15,000.00	\$0.00	\$15,000.00	\$0.00	\$0.00	\$0.00	\$0.00	\$15,000.00
3500	SERVICIOS DE INSTALACIÓN, REPARACIÓN, M	\$1,574,768.00	\$1,070,199.76	\$2,644,967.76	\$1,379,199.76	\$1,379,199.76	\$1,379,199.76	\$1,379,199.76	\$1,265,768.00
3510	Conservación y mantenimiento menor de inmueble	\$490,000.00	\$1,070,199.76	\$1,560,199.76	\$1,204,391.76	\$1,204,391.76	\$1,204,391.76	\$1,204,391.76	\$355,808.00
3511	Conservación y mantenimiento menor de inmueble	\$490,000.00	\$1,070,199.76	\$1,560,199.76	\$1,204,391.76	\$1,204,391.76	\$1,204,391.76	\$1,204,391.76	\$355,808.00
3520	Instalación, reparación y mantenimiento de mobili	\$202,000.00	\$0.00	\$202,000.00	\$0.00	\$0.00	\$0.00	\$0.00	\$202,000.00
3521	Instalación, reparación y mantenimiento de mobili	\$202,000.00	\$0.00	\$202,000.00	\$0.00	\$0.00	\$0.00	\$0.00	\$202,000.00
3530	Instalación, reparación y mantenimiento de equipx	\$300,000.00	\$0.00	\$300,000.00	\$7,540.00	\$7,540.00	\$7,540.00	\$7,540.00	\$292,460.00
3531	Instalación, reparación y mantenimiento de equipx	\$300,000.00	\$0.00	\$300,000.00	\$7,540.00	\$7,540.00	\$7,540.00	\$7,540.00	\$292,460.00
3550	Reparación y mantenimiento de equipo de transpo	\$30,000.00	\$0.00	\$30,000.00	\$0.00	\$0.00	\$0.00	\$0.00	\$30,000.00
3551	Reparación y mantenimiento de equipo de transpo	\$30,000.00	\$0.00	\$30,000.00	\$0.00	\$0.00	\$0.00	\$0.00	\$30,000.00
3580	Servicios de limpieza y manejo de desechos	\$498,768.00	\$0.00	\$498,768.00	\$144,768.00	\$144,768.00	\$144,768.00	\$144,768.00	\$354,000.00
3581	Servicios de limpieza y manejo de desechos	\$498,768.00	\$0.00	\$498,768.00	\$144,768.00	\$144,768.00	\$144,768.00	\$144,768.00	\$354,000.00
3590	Servicios de jardinería y fumigación	\$54,000.00	\$0.00	\$54,000.00	\$22,500.00	\$22,500.00	\$22,500.00	\$22,500.00	\$31,500.00
3591	Servicios de jardinería y fumigación	\$54,000.00	\$0.00	\$54,000.00	\$22,500.00	\$22,500.00	\$22,500.00	\$22,500.00	\$31,500.00
3600	SERVICIOS DE COMUNICACIÓN SOCIAL Y PUB	\$79,000.00	\$0.00	\$79,000.00	\$247.08	\$247.08	\$247.08	\$247.08	\$78,752.92
3610	Difusión por radio, televisión y otros medios de m	\$79,000.00	\$0.00	\$79,000.00	\$247.08	\$247.08	\$247.08	\$247.08	\$78,752.92
3611	Difusión por radio, televisión y otros medios de m	\$79,000.00	\$0.00	\$79,000.00	\$247.08	\$247.08	\$247.08	\$247.08	\$78,752.92
3700	SERVICIOS DE TRASLADOS Y VIÁTICOS	\$93,000.00	\$0.00	\$93,000.00	\$29,894.14	\$29,894.14	\$29,894.14	\$29,894.14	\$63,105.86
3710	Pasajes aéreos	\$30,000.00	\$0.00	\$30,000.00	\$6,618.98	\$6,618.98	\$6,618.98	\$6,618.98	\$23,381.02
3711	Pasajes aéreos	\$30,000.00	\$0.00	\$30,000.00	\$6,618.98	\$6,618.98	\$6,618.98	\$6,618.98	\$23,381.02

INSTITUTO DE PROFESIONALIZACIÓN DEL MAGISTERIO POBLANO PUEBLA

Estado Analítico del Ejercicio del Presupuesto por Capítulo del Gasto Del 01/ene./2019 Al 31/may./2019

Ejercicio del Presupuesto		Egresos Aprobado	Ampliaciones / (Reducciones)	Egresos Modificado	Egresos Comprometido	Egresos Devengado	Egresos Ejercido	Pagado	Subejercicio
3720	Pasejes terrestres	\$15,100.00	\$0.00	\$15,100.00	\$2,313.81	\$2,313.81	\$2,313.81	\$2,313.81	\$12,786.19
3721	Pasejes terrestres	\$15,100.00	\$0.00	\$15,100.00	\$2,313.81	\$2,313.81	\$2,313.81	\$2,313.81	\$12,786.19
3750	Viáticos en el país	\$46,900.00	\$0.00	\$46,900.00	\$20,961.35	\$20,961.35	\$20,961.35	\$20,961.35	\$25,938.65
3751	Viáticos en el país	\$46,900.00	\$0.00	\$46,900.00	\$20,961.35	\$20,961.35	\$20,961.35	\$20,961.35	\$25,938.65
3790	Otros servicios de traslado y hospedaje	\$1,000.00	\$0.00	\$1,000.00	\$0.00	\$0.00	\$0.00	\$0.00	\$1,000.00
3791	Otros servicios de traslado y hospedaje	\$1,000.00	\$0.00	\$1,000.00	\$0.00	\$0.00	\$0.00	\$0.00	\$1,000.00
3800	SERVICIOS OFICIALES	\$4,000.00	\$0.00	\$4,000.00	\$0.00	\$0.00	\$0.00	\$0.00	\$4,000.00
3810	Gastos de ceremonial	\$4,000.00	\$0.00	\$4,000.00	\$0.00	\$0.00	\$0.00	\$0.00	\$4,000.00
3811	Gastos de ceremonial	\$4,000.00	\$0.00	\$4,000.00	\$0.00	\$0.00	\$0.00	\$0.00	\$4,000.00
3900	OTROS SERVICIOS GENERALES	\$245,581.61	\$14,811.42	\$260,393.03	\$61,748.42	\$61,748.42	\$56,428.42	\$56,428.42	\$198,644.61
3920	Impuestos y derechos	\$48,000.00	\$14,811.42	\$62,811.42	\$34,811.42	\$34,811.42	\$34,811.42	\$34,811.42	\$28,000.00
3921	Impuestos y derechos	\$48,000.00	\$14,811.42	\$62,811.42	\$34,811.42	\$34,811.42	\$34,811.42	\$34,811.42	\$28,000.00
3980	Impuesto sobre nóminas y otros que se deriven de	\$197,581.61	\$0.00	\$197,581.61	\$26,937.00	\$26,937.00	\$21,617.00	\$21,617.00	\$170,644.61
3981	Impuesto sobre nóminas y otros que se deriven de	\$197,581.61	\$0.00	\$197,581.61	\$26,937.00	\$26,937.00	\$21,617.00	\$21,617.00	\$170,644.61
5000	BIENES MUEBLES, INMUEBLES E INTAN	\$550,000.00	\$0.00	\$550,000.00	\$0.00	\$0.00	\$0.00	\$0.00	\$550,000.00
5100	MOBILIARIO Y EQUIPO DE ADMINISTRACIÓN	\$550,000.00	\$0.00	\$550,000.00	\$0.00	\$0.00	\$0.00	\$0.00	\$550,000.00
5150	Equipo de cómputo y de tecnologías de la informar	\$160,000.00	\$0.00	\$160,000.00	\$0.00	\$0.00	\$0.00	\$0.00	\$160,000.00
5151	Equipo de cómputo y de tecnología de la informaci	\$160,000.00	\$0.00	\$160,000.00	\$0.00	\$0.00	\$0.00	\$0.00	\$160,000.00
5190	Otros mobiliarios y equipos de administración	\$390,000.00	\$0.00	\$390,000.00	\$0.00	\$0.00	\$0.00	\$0.00	\$390,000.00
5191	Otros mobiliarios y equipos de administración	\$390,000.00	\$0.00	\$390,000.00	\$0.00	\$0.00	\$0.00	\$0.00	\$390,000.00
Total		\$14,000,000.00	\$3,355,986.55	\$17,355,986.55	\$3,970,643.01	\$3,970,643.01	\$3,937,856.09	\$3,937,856.09	\$13,385,343....

Bajo protesta de decir verdad declaramos que los Estados Financieros y sus notas, son razonablemente correctos y son responsabilidad del emisor.


 Mtro. Patricio Morán Márquez
 Director General

INSTITUTO DE PROFESIONALIZACIÓN DEL MAGISTERIO POBLANO PUEBLA

Estado Analítico del Ejercicio del Presupuesto por Proyecto / Proceso Del 01/ene./2019 Al 31/may./2019

Ejercicio del Presupuesto	Egresos Aprobado Al 31/12/2019	Ampliaciones / (Reducciones)	Egresos Modificado	Egresos Comprometido	Egresos Devengado	Egresos Ejercido	Egresos Pagado	Subejercicio
10	\$7,524,470.42	\$0.00	\$7,524,470.42	\$1,245,260.48	\$1,245,260.48	\$1,217,793.56	\$1,217,793.56	\$6,279,209.84
1000	\$7,524,470.42	\$0.00	\$7,524,470.42	\$1,245,260.48	\$1,245,260.48	\$1,217,793.56	\$1,217,793.56	\$6,279,209.84
1100	\$3,351,504.00	\$0.00	\$3,351,504.00	\$611,831.96	\$611,831.96	\$611,831.96	\$611,831.96	\$2,739,672.04
1130	\$3,351,504.00	\$0.00	\$3,351,504.00	\$611,831.96	\$611,831.96	\$611,831.96	\$611,831.96	\$2,739,672.04
1132	\$3,351,504.00	\$0.00	\$3,351,504.00	\$611,831.96	\$611,831.96	\$611,831.96	\$611,831.96	\$2,739,672.04
1300	\$3,160,073.30	\$0.00	\$3,160,073.30	\$452,192.84	\$452,192.84	\$452,192.84	\$452,192.84	\$2,707,880.46
1320	\$540,979.20	\$0.00	\$540,979.20	\$0.00	\$0.00	\$0.00	\$0.00	\$540,979.20
1321	\$112,731.44	\$0.00	\$112,731.44	\$0.00	\$0.00	\$0.00	\$0.00	\$112,731.44
1322	\$428,247.76	\$0.00	\$428,247.76	\$0.00	\$0.00	\$0.00	\$0.00	\$428,247.76
1340	\$2,619,094.10	\$0.00	\$2,619,094.10	\$452,192.84	\$452,192.84	\$452,192.84	\$452,192.84	\$2,166,901.26
1341	\$2,619,094.10	\$0.00	\$2,619,094.10	\$452,192.84	\$452,192.84	\$452,192.84	\$452,192.84	\$2,166,901.26
1400	\$938,421.12	\$0.00	\$938,421.12	\$167,743.68	\$167,743.68	\$140,276.76	\$140,276.76	\$770,677.44
1410	\$871,391.04	\$0.00	\$871,391.04	\$155,507.04	\$155,507.04	\$140,276.76	\$140,276.76	\$715,894.00
1411	\$871,391.04	\$0.00	\$871,391.04	\$155,507.04	\$155,507.04	\$140,276.76	\$140,276.76	\$715,894.00
1430	\$67,030.08	\$0.00	\$67,030.08	\$12,236.64	\$12,236.64	\$0.00	\$0.00	\$54,793.44
1431	\$67,030.08	\$0.00	\$67,030.08	\$12,236.64	\$12,236.64	\$0.00	\$0.00	\$54,793.44
1500	\$74,472.00	\$0.00	\$74,472.00	\$13,492.00	\$13,492.00	\$13,492.00	\$13,492.00	\$60,980.00
1540	\$74,472.00	\$0.00	\$74,472.00	\$13,492.00	\$13,492.00	\$13,492.00	\$13,492.00	\$60,980.00
1541	\$74,472.00	\$0.00	\$74,472.00	\$13,492.00	\$13,492.00	\$13,492.00	\$13,492.00	\$60,980.00
2000	\$833,947.97	\$0.00	\$833,947.97	\$177,427.28	\$177,427.28	\$177,427.28	\$177,427.28	\$656,520.69
2100	\$445,947.97	\$0.00	\$445,947.97	\$110,992.13	\$110,992.13	\$110,992.13	\$110,992.13	\$334,955.84
2110	\$200,000.00	\$0.00	\$200,000.00	\$63,347.88	\$63,347.88	\$63,347.88	\$63,347.88	\$136,652.12
2111	\$200,000.00	\$0.00	\$200,000.00	\$63,347.88	\$63,347.88	\$63,347.88	\$63,347.88	\$136,652.12
2140	\$170,914.97	\$0.00	\$170,914.97	\$47,644.25	\$47,644.25	\$47,644.25	\$47,644.25	\$123,270.72
2141	\$170,914.97	\$0.00	\$170,914.97	\$47,644.25	\$47,644.25	\$47,644.25	\$47,644.25	\$123,270.72
2160	\$75,033.00	\$0.00	\$75,033.00	\$0.00	\$0.00	\$0.00	\$0.00	\$75,033.00
2161	\$75,033.00	\$0.00	\$75,033.00	\$0.00	\$0.00	\$0.00	\$0.00	\$75,033.00
2200	\$32,000.01	\$0.00	\$32,000.01	\$13,392.61	\$13,392.61	\$13,392.61	\$13,392.61	\$18,607.40
2210	\$29,500.01	\$0.00	\$29,500.01	\$11,810.33	\$11,810.33	\$11,810.33	\$11,810.33	\$17,689.68
2211	\$29,500.01	\$0.00	\$29,500.01	\$11,810.33	\$11,810.33	\$11,810.33	\$11,810.33	\$17,689.68
2230	\$2,500.00	\$0.00	\$2,500.00	\$1,582.28	\$1,582.28	\$1,582.28	\$1,582.28	\$917,727.40



INSTITUTO DE PROFESIONALIZACIÓN DEL MAGISTERIO POBLANO PUEBLA

Estado Analítico del Ejercicio del Presupuesto por Proyecto / Proceso Del 01/ene./2019 Al 31/may./2019

Ejercicio del Presupuesto		Egresos Aprobado Al 31/12/2019	Ampliaciones / (Reducciones)	Egresos Modificado	Egresos Comprometido	Egresos Devengado	Egresos Ejercido	Egresos Pagado	Subejercicio
2231	Utensilios para el servicio de alimentación	\$2,500.00	\$0.00	\$2,500.00	\$1,582.28	\$1,582.28	\$1,582.28	\$1,582.28	\$917.72
2400	MATERIALES Y ARTICULOS DE CONSTRUCCIÓN Y DE REPAR	\$110,000.00	\$0.00	\$110,000.00	\$0.00	\$0.00	\$0.00	\$0.00	\$110,000.00
2450	Material eléctrico y electrónico	\$10,000.00	\$0.00	\$10,000.00	\$0.00	\$0.00	\$0.00	\$0.00	\$10,000.00
2451	Material eléctrico y electrónico	\$10,000.00	\$0.00	\$10,000.00	\$0.00	\$0.00	\$0.00	\$0.00	\$10,000.00
2480	Materiales complementarios	\$100,000.00	\$0.00	\$100,000.00	\$0.00	\$0.00	\$0.00	\$0.00	\$100,000.00
2481	Materiales complementarios	\$100,000.00	\$0.00	\$100,000.00	\$0.00	\$0.00	\$0.00	\$0.00	\$100,000.00
2600	COMBUSTIBLES, LUBRICANTES Y ADITIVOS	\$200,000.00	\$0.00	\$200,000.00	\$53,042.54	\$53,042.54	\$53,042.54	\$53,042.54	\$146,957.46
2610	Combustibles, lubricantes y aditivos	\$200,000.00	\$0.00	\$200,000.00	\$53,042.54	\$53,042.54	\$53,042.54	\$53,042.54	\$146,957.46
2611	Combustibles	\$180,000.00	\$0.00	\$180,000.00	\$53,042.54	\$53,042.54	\$53,042.54	\$53,042.54	\$136,957.46
2612	Lubricantes y aditivos	\$10,000.00	\$0.00	\$10,000.00	\$0.00	\$0.00	\$0.00	\$0.00	\$10,000.00
2700	VESTUARIO, BLANCOS, PRENDAS DE PROTECCIÓN Y ARTÍC	\$36,000.00	\$0.00	\$36,000.00	\$0.00	\$0.00	\$0.00	\$0.00	\$36,000.00
2710	Vestuario y uniformes	\$36,000.00	\$0.00	\$36,000.00	\$0.00	\$0.00	\$0.00	\$0.00	\$36,000.00
2711	Vestuario y uniformes	\$36,000.00	\$0.00	\$36,000.00	\$0.00	\$0.00	\$0.00	\$0.00	\$36,000.00
2900	HERRAMIENTAS, REFACCIONES Y ACCESORIOS MENORES	\$9,999.99	\$0.00	\$9,999.99	\$0.00	\$0.00	\$0.00	\$0.00	\$9,999.99
2910	Herramientas menores	\$9,999.99	\$0.00	\$9,999.99	\$0.00	\$0.00	\$0.00	\$0.00	\$9,999.99
2911	Herramientas menores	\$9,999.99	\$0.00	\$9,999.99	\$0.00	\$0.00	\$0.00	\$0.00	\$9,999.99
3000	SERVICIOS GENERALES	\$5,091,581.61	\$0.00	\$5,091,581.61	\$547,196.81	\$547,196.81	\$541,876.81	\$541,876.81	\$4,544,384.80
3100	SERVICIOS BÁSICOS	\$1,186,000.00	\$0.00	\$1,186,000.00	\$28,720.05	\$28,720.05	\$28,720.05	\$28,720.05	\$1,157,279.95
3110	Energía eléctrica	\$420,000.00	\$0.00	\$420,000.00	\$0.00	\$0.00	\$0.00	\$0.00	\$420,000.00
3111	Energía eléctrica	\$420,000.00	\$0.00	\$420,000.00	\$0.00	\$0.00	\$0.00	\$0.00	\$420,000.00
3130	Agua	\$420,000.00	\$0.00	\$420,000.00	\$0.00	\$0.00	\$0.00	\$0.00	\$420,000.00
3131	Agua	\$420,000.00	\$0.00	\$420,000.00	\$0.00	\$0.00	\$0.00	\$0.00	\$420,000.00
3140	Telefonía tradicional	\$6,000.00	\$0.00	\$6,000.00	\$1,596.00	\$1,596.00	\$1,596.00	\$1,596.00	\$4,404.00
3141	Telefonía tradicional	\$6,000.00	\$0.00	\$6,000.00	\$1,596.00	\$1,596.00	\$1,596.00	\$1,596.00	\$4,404.00
3150	Telefonía celular	\$9,000.00	\$0.00	\$9,000.00	\$0.00	\$0.00	\$0.00	\$0.00	\$9,000.00
3151	Telefonía celular	\$9,000.00	\$0.00	\$9,000.00	\$0.00	\$0.00	\$0.00	\$0.00	\$9,000.00
3170	Servicios de acceso de Internet, redes y procesamiento de inform	\$330,000.00	\$0.00	\$330,000.00	\$27,124.05	\$27,124.05	\$27,124.05	\$27,124.05	\$302,875.95
3171	Servicios de acceso de Internet, redes y procesamiento de inform	\$330,000.00	\$0.00	\$330,000.00	\$27,124.05	\$27,124.05	\$27,124.05	\$27,124.05	\$302,875.95
3180	Servicios postales y telegráficos	\$1,000.00	\$0.00	\$1,000.00	\$0.00	\$0.00	\$0.00	\$0.00	\$1,000.00
3181	Servicios postales y telegráficos	\$1,000.00	\$0.00	\$1,000.00	\$0.00	\$0.00	\$0.00	\$0.00	\$1,000.00
3200	SERVICIOS DE ARRENDAMIENTO	\$533,000.00	\$0.00	\$533,000.00	\$78,225.00	\$78,225.00	\$78,225.00	\$78,225.00	\$454,775.00
3230	Arrendamiento de mobiliario y equipo de administración, educacio	\$175,000.00	\$0.00	\$175,000.00	\$65,625.00	\$65,625.00	\$65,625.00	\$65,625.00	\$109,375.00

INSTITUTO DE PROFESIONALIZACIÓN DEL MAGISTERIO POBLANO PUEBLA

Estado Analítico del Ejercicio del Presupuesto por Proyecto / Proceso Del 01/ene./2019 Al 31/may./2019

Ejercicio del Presupuesto		Egresos Aprobado Al 31/12/2019	Ampliaciones / (Reducciones)	Egresos Modificado	Egresos Comprometido	Egresos Devengado	Egresos Ejercido	Egresos Pagado	Subejercicio
3231	Arrendamiento de mobiliario y equipo de administración, educacio	\$175,000.00	\$0.00	\$175,000.00	\$65,625.00	\$65,625.00	\$65,625.00	\$65,625.00	\$109,375.00
3270	Arrendamiento de activos intangibles	\$350,000.00	\$0.00	\$350,000.00	\$12,600.00	\$12,600.00	\$12,600.00	\$12,600.00	\$337,400.00
3271	Arrendamiento de activos intangibles	\$350,000.00	\$0.00	\$350,000.00	\$12,600.00	\$12,600.00	\$12,600.00	\$12,600.00	\$337,400.00
3290	Otros arrendamientos	\$8,000.00	\$0.00	\$8,000.00	\$0.00	\$0.00	\$0.00	\$0.00	\$8,000.00
3291	Otros arrendamientos	\$8,000.00	\$0.00	\$8,000.00	\$0.00	\$0.00	\$0.00	\$0.00	\$8,000.00
3300	SERVICIOS PROFESIONALES, CIENTÍFICOS, TÉCNICOS Y OTF	\$1,347,232.00	-\$14,811.42	\$1,332,420.58	\$36,302.04	\$36,302.04	\$36,302.04	\$36,302.04	\$1,296,118.54
3310	Servicios legales, de contabilidad, auditoría y relacionados	\$140,000.00	\$0.00	\$140,000.00	\$27,555.54	\$27,555.54	\$27,555.54	\$27,555.54	\$112,444.46
3311	Servicios legales, de contabilidad, auditoría y relacionados	\$140,000.00	\$0.00	\$140,000.00	\$27,555.54	\$27,555.54	\$27,555.54	\$27,555.54	\$112,444.46
3330	Servicios de consultoría administrativa, procesos, técnica y en tec	\$462,000.00	\$0.00	\$462,000.00	\$0.00	\$0.00	\$0.00	\$0.00	\$462,000.00
3331	Servicios de consultoría administrativa, procesos, técnica y en tec	\$462,000.00	\$0.00	\$462,000.00	\$0.00	\$0.00	\$0.00	\$0.00	\$462,000.00
3340	Servicios de capacitación	\$280,000.00	\$0.00	\$280,000.00	\$6,400.00	\$6,400.00	\$6,400.00	\$6,400.00	\$273,600.00
3341	Servicios de capacitación	\$280,000.00	\$0.00	\$280,000.00	\$6,400.00	\$6,400.00	\$6,400.00	\$6,400.00	\$273,600.00
3360	Servicios de apoyo administrativo, traducción, fotocopiado e impre	\$10,000.00	\$0.00	\$10,000.00	\$2,346.50	\$2,346.50	\$2,346.50	\$2,346.50	\$7,653.50
3361	Servicios de apoyo administrativo, fotocopiado e impresión	\$10,000.00	\$0.00	\$10,000.00	\$2,346.50	\$2,346.50	\$2,346.50	\$2,346.50	\$7,653.50
3380	Servicios de vigilancia	\$455,232.00	-\$14,811.42	\$440,420.58	\$0.00	\$0.00	\$0.00	\$0.00	\$440,420.58
3381	Servicios de vigilancia	\$455,232.00	-\$14,811.42	\$440,420.58	\$0.00	\$0.00	\$0.00	\$0.00	\$440,420.58
3400	SERVICIOS FINANCIEROS, BANCARIOS Y COMERCIALES	\$29,000.00	\$0.00	\$29,000.00	\$3,060.08	\$3,060.08	\$3,060.08	\$3,060.08	\$25,939.92
3410	Servicios financieros y bancarios	\$14,000.00	\$0.00	\$14,000.00	\$3,060.08	\$3,060.08	\$3,060.08	\$3,060.08	\$10,939.92
3411	Servicios financieros y bancarios	\$14,000.00	\$0.00	\$14,000.00	\$3,060.08	\$3,060.08	\$3,060.08	\$3,060.08	\$10,939.92
3450	Seguro de bienes patrimoniales	\$15,000.00	\$0.00	\$15,000.00	\$0.00	\$0.00	\$0.00	\$0.00	\$15,000.00
3451	Seguro de bienes patrimoniales	\$15,000.00	\$0.00	\$15,000.00	\$0.00	\$0.00	\$0.00	\$0.00	\$15,000.00
3500	SERVICIOS DE INSTALACIÓN, REPARACIÓN, MANTENIMIENTO	\$1,574,768.00	\$0.00	\$1,574,768.00	\$309,000.00	\$309,000.00	\$309,000.00	\$309,000.00	\$1,265,768.00
3510	Conservación y mantenimiento menor de inmuebles	\$490,000.00	\$0.00	\$490,000.00	\$134,192.00	\$134,192.00	\$134,192.00	\$134,192.00	\$355,808.00
3511	Conservación y mantenimiento menor de inmuebles	\$490,000.00	\$0.00	\$490,000.00	\$134,192.00	\$134,192.00	\$134,192.00	\$134,192.00	\$355,808.00
3520	Instalación, reparación y mantenimiento de mobiliario y equipo de	\$202,000.00	\$0.00	\$202,000.00	\$0.00	\$0.00	\$0.00	\$0.00	\$202,000.00
3521	Instalación, reparación y mantenimiento de mobiliario y equipo de	\$202,000.00	\$0.00	\$202,000.00	\$0.00	\$0.00	\$0.00	\$0.00	\$202,000.00
3530	Instalación, reparación y mantenimiento de equipo de cómputo y i	\$300,000.00	\$0.00	\$300,000.00	\$7,540.00	\$7,540.00	\$7,540.00	\$7,540.00	\$292,460.00
3531	Instalación, reparación y mantenimiento de equipo de cómputo y i	\$300,000.00	\$0.00	\$300,000.00	\$7,540.00	\$7,540.00	\$7,540.00	\$7,540.00	\$292,460.00
3550	Reparación y mantenimiento de equipo de transporte	\$30,000.00	\$0.00	\$30,000.00	\$0.00	\$0.00	\$0.00	\$0.00	\$30,000.00
3551	Reparación y mantenimiento de equipo de transporte	\$30,000.00	\$0.00	\$30,000.00	\$0.00	\$0.00	\$0.00	\$0.00	\$30,000.00
3580	Servicios de limpieza y manejo de desechos	\$498,768.00	\$0.00	\$498,768.00	\$144,768.00	\$144,768.00	\$144,768.00	\$144,768.00	\$354,000.00
3581	Servicios de limpieza y manejo de desechos	\$498,768.00	\$0.00	\$498,768.00	\$144,768.00	\$144,768.00	\$144,768.00	\$144,768.00	\$354,000.00

INSTITUTO DE PROFESIONALIZACIÓN DEL MAGISTERIO POBLANO PUEBLA

Estado Analítico del Ejercicio del Presupuesto por Proyecto / Proceso Del 01/ene./2019 Al 31/may./2019

Ejercicio del Presupuesto		Egresos Aprobados Al 31/12/2019	Ampliaciones / (Reducciones)	Egresos Modificado	Egresos Comprometido	Egresos Devengado	Egresos Ejercido	Egresos Pagado	Subejercicio
3590	Servicios de jardinería y fumigación	\$54,000.00	\$0.00	\$54,000.00	\$22,500.00	\$22,500.00	\$22,500.00	\$22,500.00	\$31,500.00
3591	Servicios de jardinería y fumigación	\$54,000.00	\$0.00	\$54,000.00	\$22,500.00	\$22,500.00	\$22,500.00	\$22,500.00	\$31,500.00
3600	SERVICIOS DE COMUNICACIÓN SOCIAL Y PUBLICIDAD	\$79,000.00	\$0.00	\$79,000.00	\$247.08	\$247.08	\$247.08	\$247.08	\$78,752.92
3610	Difusión por radio, televisión y otros medios de mensajes sobre pr	\$79,000.00	\$0.00	\$79,000.00	\$247.08	\$247.08	\$247.08	\$247.08	\$78,752.92
3611	Difusión por radio, televisión y otros medios de mensajes sobre pr	\$79,000.00	\$0.00	\$79,000.00	\$247.08	\$247.08	\$247.08	\$247.08	\$78,752.92
3700	SERVICIOS DE TRASLADOS Y VIÁTICOS	\$93,000.00	\$0.00	\$93,000.00	\$29,894.14	\$29,894.14	\$29,894.14	\$29,894.14	\$63,105.86
3710	Pasajes aéreos	\$30,000.00	\$0.00	\$30,000.00	\$6,618.98	\$6,618.98	\$6,618.98	\$6,618.98	\$23,381.02
3711	Pasajes aéreos	\$30,000.00	\$0.00	\$30,000.00	\$6,618.98	\$6,618.98	\$6,618.98	\$6,618.98	\$23,381.02
3720	Pasajes terrestres	\$15,100.00	\$0.00	\$15,100.00	\$2,313.81	\$2,313.81	\$2,313.81	\$2,313.81	\$12,786.19
3721	Pasajes terrestres	\$15,100.00	\$0.00	\$15,100.00	\$2,313.81	\$2,313.81	\$2,313.81	\$2,313.81	\$12,786.19
3750	Viáticos en el país	\$46,900.00	\$0.00	\$46,900.00	\$20,961.35	\$20,961.35	\$20,961.35	\$20,961.35	\$25,938.65
3751	Viáticos en el país	\$46,900.00	\$0.00	\$46,900.00	\$20,961.35	\$20,961.35	\$20,961.35	\$20,961.35	\$25,938.65
3790	Otros servicios de traslado y hospedaje	\$1,000.00	\$0.00	\$1,000.00	\$0.00	\$0.00	\$0.00	\$0.00	\$1,000.00
3791	Otros servicios de traslado y hospedaje	\$1,000.00	\$0.00	\$1,000.00	\$0.00	\$0.00	\$0.00	\$0.00	\$1,000.00
3800	SERVICIOS OFICIALES	\$4,000.00	\$0.00	\$4,000.00	\$0.00	\$0.00	\$0.00	\$0.00	\$4,000.00
3810	Gastos de ceremonia	\$4,000.00	\$0.00	\$4,000.00	\$0.00	\$0.00	\$0.00	\$0.00	\$4,000.00
3811	Gastos de ceremonial	\$4,000.00	\$0.00	\$4,000.00	\$0.00	\$0.00	\$0.00	\$0.00	\$4,000.00
3900	OTROS SERVICIOS GENERALES	\$245,581.61	\$14,811.42	\$260,393.03	\$61,748.42	\$61,748.42	\$66,428.42	\$66,428.42	\$198,644.61
3920	Impuestos y derechos	\$48,000.00	\$14,811.42	\$62,811.42	\$34,811.42	\$34,811.42	\$34,811.42	\$34,811.42	\$28,000.00
3921	Impuestos y derechos	\$48,000.00	\$14,811.42	\$62,811.42	\$34,811.42	\$34,811.42	\$34,811.42	\$34,811.42	\$28,000.00
3980	Impuesto sobre nóminas y otros que se deriven de una relación la	\$197,581.61	\$0.00	\$197,581.61	\$26,937.00	\$26,937.00	\$21,617.00	\$21,617.00	\$170,644.61
3981	Impuesto sobre nóminas y otros que se deriven de una relación la	\$197,581.61	\$0.00	\$197,581.61	\$26,937.00	\$26,937.00	\$21,617.00	\$21,617.00	\$170,644.61
5000	BIENES MUEBLES, INMUEBLES INTANGIBLES	\$550,000.00	\$0.00	\$550,000.00	\$0.00	\$0.00	\$0.00	\$0.00	\$550,000.00
5100	MOBILIARIO Y EQUIPO DE ADMINISTRACIÓN	\$550,000.00	\$0.00	\$550,000.00	\$0.00	\$0.00	\$0.00	\$0.00	\$550,000.00
5150	Equipo de cómputo y de tecnologías de la información	\$160,000.00	\$0.00	\$160,000.00	\$0.00	\$0.00	\$0.00	\$0.00	\$160,000.00
5151	Equipo de cómputo y de tecnología de la información	\$160,000.00	\$0.00	\$160,000.00	\$0.00	\$0.00	\$0.00	\$0.00	\$160,000.00
5190	Otros mobiliarios y equipos de administración	\$390,000.00	\$0.00	\$390,000.00	\$0.00	\$0.00	\$0.00	\$0.00	\$390,000.00
5191	Otros mobiliarios y equipos de administración	\$390,000.00	\$0.00	\$390,000.00	\$0.00	\$0.00	\$0.00	\$0.00	\$390,000.00
SERVICIOS EDUCATIVOS Y ACTIVIDADE		\$14,000,000.00	\$0.00	\$14,000,000.00	\$1,969,884.57	\$1,969,884.57	\$1,937,057.65	\$1,937,057.65	\$12,030,115.43
3000	SERVICIOS GENERALES	\$0.00	\$100,000.00	\$100,000.00	\$100,000.00	\$100,000.00	\$100,000.00	\$100,000.00	\$0.00

11 2017 SERVICIOS LEGALES DE CONTABILIDAD, AUDITORÍA Y RELACIONADOS

0059

INSTITUTO DE PROFESIONALIZACIÓN DEL MAGISTERIO POBLANO

PUEBLA

Estado Analítico del Ejercicio del Presupuesto por Proyecto / Proceso Del 01/ene./2019 Al 31/may./2019




Ejercicio del Presupuesto	Egresos Aprobado Al 31/12/2019 (Reducciones)	Egresos Modificado	Egresos Comprometido	Egresos Devengado	Egresos Ejercido	Egresos Pagado	Subejercicio
3300	\$0.00	\$100,000.00	\$100,000.00	\$100,000.00	\$100,000.00	\$100,000.00	\$0.00
3310	\$0.00	\$100,000.00	\$100,000.00	\$100,000.00	\$100,000.00	\$100,000.00	\$0.00
3311	\$0.00	\$100,000.00	\$100,000.00	\$100,000.00	\$100,000.00	\$100,000.00	\$0.00
	\$0.00	\$100,000.00	\$100,000.00	\$100,000.00	\$100,000.00	\$100,000.00	\$0.00
2017 SERVICIOS LEGALES DE CONTABI							
12	\$0.00	\$124,000.00	\$124,000.00	\$124,000.00	\$124,000.00	\$124,000.00	\$0.00
2018 SERVICIOS LEGALES DE CONTABILIDAD, AUDITORÍA Y RELACIONADOS							
3000	\$0.00	\$124,000.00	\$124,000.00	\$124,000.00	\$124,000.00	\$124,000.00	\$0.00
3300	\$0.00	\$124,000.00	\$124,000.00	\$124,000.00	\$124,000.00	\$124,000.00	\$0.00
3310	\$0.00	\$124,000.00	\$124,000.00	\$124,000.00	\$124,000.00	\$124,000.00	\$0.00
3311	\$0.00	\$124,000.00	\$124,000.00	\$124,000.00	\$124,000.00	\$124,000.00	\$0.00
	\$0.00	\$124,000.00	\$124,000.00	\$124,000.00	\$124,000.00	\$124,000.00	\$0.00
2018 SERVICIOS LEGALES DE CONTABI							
13	\$0.00	\$3,036,831.18	\$1,681,603.07	\$1,681,603.07	\$1,681,603.07	\$1,681,603.07	\$1,355,228.11
2018 SERVICIOS EDUCATIVOS Y ACTIVIDADES INHERENTES							
3000	\$0.00	\$3,036,831.18	\$3,036,831.18	\$3,036,831.18	\$3,036,831.18	\$3,036,831.18	\$0.00
3100	\$0.00	\$1,391,280.93	\$1,391,280.93	\$1,391,280.93	\$1,391,280.93	\$1,391,280.93	\$0.00
3110	\$0.00	\$236,862.00	\$236,862.00	\$236,862.00	\$236,862.00	\$236,862.00	\$0.00
3111	\$0.00	\$236,862.00	\$236,862.00	\$236,862.00	\$236,862.00	\$236,862.00	\$0.00
3130	\$0.00	\$1,154,418.93	\$1,154,418.93	\$1,154,418.93	\$1,154,418.93	\$1,154,418.93	\$0.00
3131	\$0.00	\$1,154,418.93	\$1,154,418.93	\$1,154,418.93	\$1,154,418.93	\$1,154,418.93	\$0.00
3300	\$0.00	\$575,350.49	\$575,350.49	\$575,350.49	\$575,350.49	\$575,350.49	\$0.00
3330	\$0.00	\$575,350.49	\$575,350.49	\$575,350.49	\$575,350.49	\$575,350.49	\$0.00
3331	\$0.00	\$575,350.49	\$575,350.49	\$575,350.49	\$575,350.49	\$575,350.49	\$0.00
3500	\$0.00	\$1,070,199.76	\$1,070,199.76	\$1,070,199.76	\$1,070,199.76	\$1,070,199.76	\$0.00
3510	\$0.00	\$1,070,199.76	\$1,070,199.76	\$1,070,199.76	\$1,070,199.76	\$1,070,199.76	\$0.00
3511	\$0.00	\$1,070,199.76	\$1,070,199.76	\$1,070,199.76	\$1,070,199.76	\$1,070,199.76	\$0.00
	\$0.00	\$3,036,831.18	\$1,681,603.07	\$1,681,603.07	\$1,681,603.07	\$1,681,603.07	\$1,355,228.11
2018 SERVICIOS EDUCATIVOS Y ACTIVIDADES INHERENTES							
14	\$0.00	\$95,155.37	\$95,155.37	\$95,155.37	\$95,155.37	\$95,155.37	\$0.00
2018 MATERIALES Y SUMINISTROS							
2000	\$0.00	\$95,155.37	\$95,155.37	\$95,155.37	\$95,155.37	\$95,155.37	\$0.00
2100	\$0.00	\$95,155.37	\$95,155.37	\$95,155.37	\$95,155.37	\$95,155.37	\$0.00
2110	\$0.00	\$68,208.00	\$68,208.00	\$68,208.00	\$68,208.00	\$68,208.00	\$0.00
2111	\$0.00	\$68,208.00	\$68,208.00	\$68,208.00	\$68,208.00	\$68,208.00	\$0.00

INSTITUTO DE PROFESIONALIZACIÓN DEL MAGISTERIO POBLANO PUEBLA

Estado Analítico del Ejercicio del Presupuesto por Proyecto / Proceso Del 01/ene./2019 Al 31/may./2019

Ejercicio del Presupuesto		Egresos Aprobado Al 31/12/2019	Ampliaciones / Reducciones	Egresos Modificado	Egresos Comprometido	Egresos Devengado	Egresos Ejercido	Egresos Pagado	Subejercicio
2160	Material de limpieza	\$0.00	\$26,947.37	\$26,947.37	\$26,947.37	\$26,947.37	\$26,947.37	\$26,947.37	\$0.00
2161	Material de limpieza	\$0.00	\$26,947.37	\$26,947.37	\$26,947.37	\$26,947.37	\$26,947.37	\$26,947.37	\$0.00
2018 MATERIALES Y SUMINISTROS		\$0.00	\$95,155.37	\$95,155.37	\$95,155.37	\$95,155.37	\$95,155.37	\$95,155.37	\$0.00
Total Final		\$14,000,000.00	\$3,355,986.55	\$17,355,986.55	\$9,970,643.01	\$3,970,643.01	\$3,937,856.09	\$3,937,856.09	\$13,385,343.54

Bajo protesta de decir verdad declaramos que los Estados Financieros y sus notas, son razonablemente correctos y son responsabilidad del emisor.



Mtro. Patricio Morán Márquez
Director General

INSTITUTO DE PROFESIONALIZACIÓN DEL MAGISTERIO POBLANO PUEBLA

Estado Analítico del Ejercicio del Presupuesto por Fuente de Financiamiento Del 01/ene./2019 Al 31/may./2019

Ejercicio del Presupuesto	Egresos Aprobado Al 31/1/2019	Ampliaciones / (Reducciones)	Egresos Modificado	Egresos Comprometido	Egresos Devengado	Egresos Ejercido	Egresos	
							Pagado	Subejercicio
01	\$7,524,470.42	\$0.00	\$7,524,470.42	\$1,245,260.48	\$1,245,260.48	\$1,217,793.56	\$1,217,793.56	\$6,279,209.94
1000	\$7,524,470.42	\$0.00	\$7,524,470.42	\$1,245,260.48	\$1,245,260.48	\$1,217,793.56	\$1,217,793.56	\$6,279,209.94
1100	\$3,351,504.00	\$0.00	\$3,351,504.00	\$611,831.96	\$611,831.96	\$611,831.96	\$611,831.96	\$2,739,672.04
1130	\$3,351,504.00	\$0.00	\$3,351,504.00	\$611,831.96	\$611,831.96	\$611,831.96	\$611,831.96	\$2,739,672.04
1132	\$3,351,504.00	\$0.00	\$3,351,504.00	\$611,831.96	\$611,831.96	\$611,831.96	\$611,831.96	\$2,739,672.04
1300	\$3,160,073.30	\$0.00	\$3,160,073.30	\$452,192.84	\$452,192.84	\$452,192.84	\$452,192.84	\$2,707,880.46
1320	\$540,979.20	\$0.00	\$540,979.20	\$0.00	\$0.00	\$0.00	\$0.00	\$540,979.20
1321	\$112,731.44	\$0.00	\$112,731.44	\$0.00	\$0.00	\$0.00	\$0.00	\$112,731.44
1322	\$428,247.76	\$0.00	\$428,247.76	\$0.00	\$0.00	\$0.00	\$0.00	\$428,247.76
1340	\$2,619,094.10	\$0.00	\$2,619,094.10	\$452,192.84	\$452,192.84	\$452,192.84	\$452,192.84	\$2,166,901.26
1341	\$938,421.12	\$0.00	\$938,421.12	\$167,743.68	\$167,743.68	\$140,276.76	\$140,276.76	\$770,677.44
1400	\$871,391.04	\$0.00	\$871,391.04	\$155,507.04	\$155,507.04	\$140,276.76	\$140,276.76	\$715,884.00
1410	\$871,391.04	\$0.00	\$871,391.04	\$155,507.04	\$155,507.04	\$140,276.76	\$140,276.76	\$715,884.00
1411	\$67,030.08	\$0.00	\$67,030.08	\$12,236.64	\$12,236.64	\$0.00	\$0.00	\$54,793.44
1430	\$67,030.08	\$0.00	\$67,030.08	\$12,236.64	\$12,236.64	\$0.00	\$0.00	\$54,793.44
1431	\$74,472.00	\$0.00	\$74,472.00	\$13,492.00	\$13,492.00	\$13,492.00	\$13,492.00	\$60,980.00
1500	\$74,472.00	\$0.00	\$74,472.00	\$13,492.00	\$13,492.00	\$13,492.00	\$13,492.00	\$60,980.00
1540	\$74,472.00	\$0.00	\$74,472.00	\$13,492.00	\$13,492.00	\$13,492.00	\$13,492.00	\$60,980.00
1541	\$833,947.97	\$95,155.37	\$929,103.34	\$272,582.65	\$272,582.65	\$272,582.65	\$272,582.65	\$656,520.69
2000	\$446,947.97	\$95,155.37	\$541,103.34	\$206,147.50	\$206,147.50	\$206,147.50	\$206,147.50	\$334,955.84
2100	\$200,000.00	\$68,208.00	\$268,208.00	\$131,555.88	\$131,555.88	\$131,555.88	\$131,555.88	\$136,652.12
2110	\$200,000.00	\$68,208.00	\$268,208.00	\$131,555.88	\$131,555.88	\$131,555.88	\$131,555.88	\$136,652.12
2111	\$170,914.97	\$0.00	\$170,914.97	\$47,644.25	\$47,644.25	\$47,644.25	\$47,644.25	\$123,270.72
2140	\$170,914.97	\$0.00	\$170,914.97	\$47,644.25	\$47,644.25	\$47,644.25	\$47,644.25	\$123,270.72
2141	\$75,033.00	\$26,947.37	\$101,980.37	\$26,947.37	\$26,947.37	\$26,947.37	\$26,947.37	\$75,033.00
2160	\$75,033.00	\$26,947.37	\$101,980.37	\$26,947.37	\$26,947.37	\$26,947.37	\$26,947.37	\$75,033.00
2161	\$32,000.01	\$0.00	\$32,000.01	\$13,392.61	\$13,392.61	\$13,392.61	\$13,392.61	\$18,607.40
2200	\$29,500.01	\$0.00	\$29,500.01	\$11,810.33	\$11,810.33	\$11,810.33	\$11,810.33	\$17,689.68
2210	\$29,500.01	\$0.00	\$29,500.01	\$11,810.33	\$11,810.33	\$11,810.33	\$11,810.33	\$17,689.68
2211	\$29,500.01	\$0.00	\$29,500.01	\$11,810.33	\$11,810.33	\$11,810.33	\$11,810.33	\$17,689.68
2230	\$2,500.00	\$0.00	\$2,500.00	\$1,582.28	\$1,582.28	\$1,582.28	\$1,582.28	\$917.72

INSTITUTO DE PROFESIONALIZACIÓN DEL MAGISTERIO POBLANO PUEBLA

Estado Analítico del Ejercicio del Presupuesto del Financiamiento Del 01/ene./2019 Al 31/may./2019

Ejercicio del Presupuesto		Egresos Aprobado Al 31/12/2019	Ampliaciones / (Reducciones)	Egresos Modificado	Egresos Comprometido	Egresos Devengado	Egresos Ejercido	Egresos Pagado	Subejercicio
2231	Utensilios para el servicio de alimentación	\$2,500.00	\$0.00	\$2,500.00	\$1,582.28	\$1,582.28	\$1,582.28	\$1,582.28	\$917.72
2400	MATERIALES Y ARTÍCULOS DE CONSTRUCCIÓN Y DE REPAR	\$110,000.00	\$0.00	\$110,000.00	\$0.00	\$0.00	\$0.00	\$0.00	\$110,000.00
2460	Material eléctrico y electrónico	\$10,000.00	\$0.00	\$10,000.00	\$0.00	\$0.00	\$0.00	\$0.00	\$10,000.00
2461	Material eléctrico y electrónico	\$10,000.00	\$0.00	\$10,000.00	\$0.00	\$0.00	\$0.00	\$0.00	\$10,000.00
2480	Materiales complementarios	\$100,000.00	\$0.00	\$100,000.00	\$0.00	\$0.00	\$0.00	\$0.00	\$100,000.00
2481	Materiales complementarios	\$100,000.00	\$0.00	\$100,000.00	\$0.00	\$0.00	\$0.00	\$0.00	\$100,000.00
2600	COMBUSTIBLES, LUBRICANTES Y ADITIVOS	\$200,000.00	\$0.00	\$200,000.00	\$53,042.54	\$53,042.54	\$53,042.54	\$53,042.54	\$146,957.46
2610	Combustibles, lubricantes y aditivos	\$200,000.00	\$0.00	\$200,000.00	\$53,042.54	\$53,042.54	\$53,042.54	\$53,042.54	\$146,957.46
2611	Combustibles	\$190,000.00	\$0.00	\$190,000.00	\$53,042.54	\$53,042.54	\$53,042.54	\$53,042.54	\$136,957.46
2612	Lubricantes y aditivos	\$10,000.00	\$0.00	\$10,000.00	\$0.00	\$0.00	\$0.00	\$0.00	\$10,000.00
2700	VESTUARIO, BLANCOS, PRENDAS DE PROTECCIÓN Y ARTÍCI	\$36,000.00	\$0.00	\$36,000.00	\$0.00	\$0.00	\$0.00	\$0.00	\$36,000.00
2710	Vestuario y uniformes	\$36,000.00	\$0.00	\$36,000.00	\$0.00	\$0.00	\$0.00	\$0.00	\$36,000.00
2711	Vestuario y uniformes	\$36,000.00	\$0.00	\$36,000.00	\$0.00	\$0.00	\$0.00	\$0.00	\$36,000.00
2900	HERRAMIENTAS, REFACCIONES Y ACCESORIOS MENORES	\$9,999.99	\$0.00	\$9,999.99	\$0.00	\$0.00	\$0.00	\$0.00	\$9,999.99
2910	Herramientas menores	\$9,999.99	\$0.00	\$9,999.99	\$0.00	\$0.00	\$0.00	\$0.00	\$9,999.99
2911	Herramientas menores	\$9,999.99	\$0.00	\$9,999.99	\$0.00	\$0.00	\$0.00	\$0.00	\$9,999.99
3000	SERVICIOS GENERALES	\$5,091,581.61	\$3,260,831.18	\$8,352,412.79	\$2,462,799.88	\$2,452,799.88	\$2,447,479.88	\$2,447,479.88	\$5,899,612.91
3100	SERVICIOS BÁSICOS	\$1,186,000.00	\$1,391,280.93	\$2,577,280.93	\$64,772.87	\$64,772.87	\$64,772.87	\$64,772.87	\$2,512,508.06
3110	Energía eléctrica	\$420,000.00	\$236,862.00	\$655,862.00	\$36,052.82	\$36,052.82	\$36,052.82	\$36,052.82	\$620,809.18
3111	Energía eléctrica	\$420,000.00	\$236,862.00	\$655,862.00	\$36,052.82	\$36,052.82	\$36,052.82	\$36,052.82	\$620,809.18
3130	Agua	\$420,000.00	\$1,154,418.93	\$1,574,418.93	\$0.00	\$0.00	\$0.00	\$0.00	\$1,574,418.93
3131	Agua	\$420,000.00	\$1,154,418.93	\$1,574,418.93	\$0.00	\$0.00	\$0.00	\$0.00	\$1,574,418.93
3140	Telefonía tradicional	\$6,000.00	\$0.00	\$6,000.00	\$1,596.00	\$1,596.00	\$1,596.00	\$1,596.00	\$4,404.00
3141	Telefonía tradicional	\$6,000.00	\$0.00	\$6,000.00	\$1,596.00	\$1,596.00	\$1,596.00	\$1,596.00	\$4,404.00
3150	Telefonía celular	\$9,000.00	\$0.00	\$9,000.00	\$0.00	\$0.00	\$0.00	\$0.00	\$9,000.00
3151	Telefonía celular	\$9,000.00	\$0.00	\$9,000.00	\$0.00	\$0.00	\$0.00	\$0.00	\$9,000.00
3170	Servicios de acceso de Internet, redes y procesamiento de inform	\$330,000.00	\$0.00	\$330,000.00	\$27,124.05	\$27,124.05	\$27,124.05	\$27,124.05	\$302,875.95
3171	Servicios de acceso de Internet, redes y procesamiento de inform	\$330,000.00	\$0.00	\$330,000.00	\$27,124.05	\$27,124.05	\$27,124.05	\$27,124.05	\$302,875.95
3180	Servicios postales y telegráficos	\$1,000.00	\$0.00	\$1,000.00	\$0.00	\$0.00	\$0.00	\$0.00	\$1,000.00
3181	Servicios postales y telegráficos	\$1,000.00	\$0.00	\$1,000.00	\$0.00	\$0.00	\$0.00	\$0.00	\$1,000.00
3200	SERVICIOS DE ARRENDAMIENTO	\$533,000.00	\$0.00	\$533,000.00	\$78,225.00	\$78,225.00	\$78,225.00	\$78,225.00	\$454,775.00
3230	Arrendamiento de mobiliario y equipo de administración, educacio	\$175,000.00	\$0.00	\$175,000.00	\$65,625.00	\$65,625.00	\$65,625.00	\$65,625.00	\$109,375.00

INSTITUTO DE PROFESIONALIZACIÓN DEL MAGISTERIO POBLANO

Estado Analítico del Ejercicio del Presupuesto por Fuente de Financiamiento Del 01/ene./2019 Al 31/may./2019

	Egresos Aprobado Al 31/12/2019	Ampliaciones / (Reducciones)	Egresos Modificado	Egresos Comprometido	Egresos Devengado	Egresos Ejercido	Egresos Pagado	Subejercicio
Ejercicio del Presupuesto								
3231	Arrendamiento de mobiliario y equipo de administración, educación	\$0.00	\$175,000.00	\$65,625.00	\$65,625.00	\$65,625.00	\$65,625.00	\$109,375.00
3270	Arrendamiento de activos intangibles	\$0.00	\$350,000.00	\$12,600.00	\$12,600.00	\$12,600.00	\$12,600.00	\$337,400.00
3271	Arrendamiento de activos intangibles	\$0.00	\$350,000.00	\$12,600.00	\$12,600.00	\$12,600.00	\$12,600.00	\$337,400.00
3290	Otros arrendamientos	\$0.00	\$8,000.00	\$0.00	\$0.00	\$0.00	\$0.00	\$8,000.00
3291	Otros arrendamientos	\$0.00	\$8,000.00	\$0.00	\$0.00	\$0.00	\$0.00	\$8,000.00
3300	SERVICIOS PROFESIONALES, CIENTÍFICOS, TÉCNICOS Y OTI	\$784,539.07	\$1,347,232.00	\$835,652.53	\$2,131,771.07	\$835,652.53	\$835,652.53	\$1,296,118.54
3310	Servicios legales, de contabilidad, auditoría y relacionados	\$224,000.00	\$140,000.00	\$251,555.54	\$364,000.00	\$251,555.54	\$251,555.54	\$112,444.46
3311	Servicios legales, de contabilidad, auditoría y relacionados	\$224,000.00	\$140,000.00	\$251,555.54	\$364,000.00	\$251,555.54	\$251,555.54	\$112,444.46
3330	Servicios de consultoría administrativa, procesos, técnica y en tec	\$575,350.49	\$462,000.00	\$575,350.49	\$1,037,350.49	\$575,350.49	\$575,350.49	\$462,000.00
3331	Servicios de consultoría administrativa, procesos, técnica y en tec	\$575,350.49	\$462,000.00	\$575,350.49	\$1,037,350.49	\$575,350.49	\$575,350.49	\$462,000.00
3340	Servicios de capacitación	\$0.00	\$280,000.00	\$6,400.00	\$280,000.00	\$6,400.00	\$6,400.00	\$273,600.00
3341	Servicios de capacitación	\$0.00	\$280,000.00	\$6,400.00	\$280,000.00	\$6,400.00	\$6,400.00	\$273,600.00
3360	Servicios de apoyo administrativo, traducción, fotocopiado e impre	\$0.00	\$10,000.00	\$2,346.50	\$10,000.00	\$2,346.50	\$2,346.50	\$7,653.50
3361	Servicios de apoyo administrativo, fotocopiado e impresión	\$0.00	\$10,000.00	\$2,346.50	\$10,000.00	\$2,346.50	\$2,346.50	\$7,653.50
3380	Servicios de vigilancia	\$455,232.00	\$455,232.00	\$0.00	\$440,420.58	\$0.00	\$0.00	\$440,420.58
3381	Servicios de vigilancia	\$455,232.00	\$455,232.00	\$0.00	\$440,420.58	\$0.00	\$0.00	\$440,420.58
3400	SERVICIOS FINANCIEROS, BANCARIOS Y COMERCIALES	\$29,000.00	\$29,000.00	\$3,060.08	\$29,000.00	\$3,060.08	\$3,060.08	\$25,939.92
3410	Servicios financieros y bancarios	\$0.00	\$14,000.00	\$3,060.08	\$14,000.00	\$3,060.08	\$3,060.08	\$10,939.92
3411	Servicios financieros y bancarios	\$0.00	\$14,000.00	\$3,060.08	\$14,000.00	\$3,060.08	\$3,060.08	\$10,939.92
3450	Seguro de bienes patrimoniales	\$15,000.00	\$15,000.00	\$0.00	\$15,000.00	\$0.00	\$0.00	\$15,000.00
3451	Seguro de bienes patrimoniales	\$15,000.00	\$15,000.00	\$0.00	\$15,000.00	\$0.00	\$0.00	\$15,000.00
3500	SERVICIOS DE INSTALACIÓN, REPARACIÓN, MANTENIMIENTO	\$1,574,768.00	\$1,070,199.76	\$1,378,199.76	\$2,644,987.76	\$1,378,199.76	\$1,378,199.76	\$1,265,768.00
3510	Conservación y mantenimiento menor de inmuebles	\$480,000.00	\$480,000.00	\$1,204,391.76	\$1,560,199.76	\$1,204,391.76	\$1,204,391.76	\$355,808.00
3511	Conservación y mantenimiento menor de inmuebles	\$480,000.00	\$480,000.00	\$1,204,391.76	\$1,560,199.76	\$1,204,391.76	\$1,204,391.76	\$355,808.00
3520	Instalación, reparación y mantenimiento de mobiliario y equipo de	\$202,000.00	\$202,000.00	\$0.00	\$202,000.00	\$0.00	\$0.00	\$202,000.00
3521	Instalación, reparación y mantenimiento de mobiliario y equipo de	\$202,000.00	\$202,000.00	\$0.00	\$202,000.00	\$0.00	\$0.00	\$202,000.00
3530	Instalación, reparación y mantenimiento de equipo de cómputo y b	\$300,000.00	\$300,000.00	\$7,540.00	\$300,000.00	\$7,540.00	\$7,540.00	\$292,460.00
3531	Instalación, reparación y mantenimiento de equipo de cómputo y b	\$300,000.00	\$300,000.00	\$7,540.00	\$300,000.00	\$7,540.00	\$7,540.00	\$292,460.00
3550	Reparación y mantenimiento de equipo de transporte	\$30,000.00	\$30,000.00	\$0.00	\$30,000.00	\$0.00	\$0.00	\$30,000.00
3551	Reparación y mantenimiento de equipo de transporte	\$30,000.00	\$30,000.00	\$0.00	\$30,000.00	\$0.00	\$0.00	\$30,000.00
3580	Servicios de limpieza y manejo de desechos	\$488,768.00	\$488,768.00	\$144,768.00	\$488,768.00	\$144,768.00	\$144,768.00	\$354,000.00
3581	Servicios de limpieza y manejo de desechos	\$488,768.00	\$488,768.00	\$144,768.00	\$488,768.00	\$144,768.00	\$144,768.00	\$354,000.00

INSTITUTO DE PROFESIONALIZACIÓN DEL MAGISTERIO POBLANO PUEBLA

Estado Analítico del Ejercicio del Presupuesto por Fuente de Financiamiento Del 01/ene./2019 Al 31/may./2019

Ejercicio del Presupuesto	Egresos Aprobado Al 31/12/2019	Ampliaciones / (Reducciones)	Egresos Modificado	Egresos Comprometido	Egresos Devengado	Egresos Ejercido	Egresos Pagado	Subejercicio
3590	\$54,000.00	\$0.00	\$54,000.00	\$22,500.00	\$22,500.00	\$22,500.00	\$22,500.00	\$31,500.00
3591	\$54,000.00	\$0.00	\$54,000.00	\$22,500.00	\$22,500.00	\$22,500.00	\$22,500.00	\$31,500.00
3600	\$79,000.00	\$0.00	\$79,000.00	\$247.08	\$247.08	\$247.08	\$247.08	\$78,752.92
3610	\$79,000.00	\$0.00	\$79,000.00	\$247.08	\$247.08	\$247.08	\$247.08	\$78,752.92
3611	\$79,000.00	\$0.00	\$79,000.00	\$247.08	\$247.08	\$247.08	\$247.08	\$78,752.92
3700	\$93,000.00	\$0.00	\$93,000.00	\$29,894.14	\$29,894.14	\$29,894.14	\$29,894.14	\$63,105.86
3710	\$30,000.00	\$0.00	\$30,000.00	\$6,618.98	\$6,618.98	\$6,618.98	\$6,618.98	\$23,381.02
3711	\$30,000.00	\$0.00	\$30,000.00	\$6,618.98	\$6,618.98	\$6,618.98	\$6,618.98	\$23,381.02
3720	\$15,100.00	\$0.00	\$15,100.00	\$2,313.81	\$2,313.81	\$2,313.81	\$2,313.81	\$12,786.19
3721	\$15,100.00	\$0.00	\$15,100.00	\$2,313.81	\$2,313.81	\$2,313.81	\$2,313.81	\$12,786.19
3722	\$15,100.00	\$0.00	\$15,100.00	\$2,313.81	\$2,313.81	\$2,313.81	\$2,313.81	\$12,786.19
3750	\$46,900.00	\$0.00	\$46,900.00	\$20,961.35	\$20,961.35	\$20,961.35	\$20,961.35	\$25,938.65
3751	\$46,900.00	\$0.00	\$46,900.00	\$20,961.35	\$20,961.35	\$20,961.35	\$20,961.35	\$25,938.65
3790	\$1,000.00	\$0.00	\$1,000.00	\$0.00	\$0.00	\$0.00	\$0.00	\$1,000.00
3791	\$1,000.00	\$0.00	\$1,000.00	\$0.00	\$0.00	\$0.00	\$0.00	\$1,000.00
3800	\$4,000.00	\$0.00	\$4,000.00	\$0.00	\$0.00	\$0.00	\$0.00	\$4,000.00
3810	\$4,000.00	\$0.00	\$4,000.00	\$0.00	\$0.00	\$0.00	\$0.00	\$4,000.00
3811	\$4,000.00	\$0.00	\$4,000.00	\$0.00	\$0.00	\$0.00	\$0.00	\$4,000.00
3900	\$245,581.61	\$14,811.42	\$260,393.03	\$61,748.42	\$61,748.42	\$56,428.42	\$56,428.42	\$186,644.61
3920	\$48,000.00	\$14,811.42	\$62,811.42	\$34,811.42	\$34,811.42	\$34,811.42	\$34,811.42	\$28,000.00
3921	\$48,000.00	\$14,811.42	\$62,811.42	\$34,811.42	\$34,811.42	\$34,811.42	\$34,811.42	\$28,000.00
3980	\$197,581.61	\$0.00	\$197,581.61	\$26,937.00	\$26,937.00	\$21,617.00	\$21,617.00	\$170,644.61
3981	\$197,581.61	\$0.00	\$197,581.61	\$26,937.00	\$26,937.00	\$21,617.00	\$21,617.00	\$170,644.61
5000	\$550,000.00	\$0.00	\$550,000.00	\$0.00	\$0.00	\$0.00	\$0.00	\$550,000.00
5100	\$550,000.00	\$0.00	\$550,000.00	\$0.00	\$0.00	\$0.00	\$0.00	\$550,000.00
5150	\$160,000.00	\$0.00	\$160,000.00	\$0.00	\$0.00	\$0.00	\$0.00	\$160,000.00
5151	\$160,000.00	\$0.00	\$160,000.00	\$0.00	\$0.00	\$0.00	\$0.00	\$160,000.00
5180	\$390,000.00	\$0.00	\$390,000.00	\$0.00	\$0.00	\$0.00	\$0.00	\$390,000.00
5191	\$390,000.00	\$0.00	\$390,000.00	\$0.00	\$0.00	\$0.00	\$0.00	\$390,000.00
			\$17,355,986.55	\$3,970,643.01	\$3,970,643.01	\$3,937,856.09	\$3,937,856.09	\$13,385,343.44
SUBSIDIO ESTATAL			\$17,355,986.55	\$3,970,643.01	\$3,970,643.01	\$3,937,856.09	\$3,937,856.09	\$13,385,343.44
Total Final			\$14,000,000.00	\$3,355,986.55	\$3,970,643.01	\$3,937,856.09	\$3,937,856.09	\$13,385,343.44


INSTITUTO DE PROFESIONALIZACIÓN DEL MAGISTERIO POBLANO PUEBLA

Estado Analítico del Ejercicio del Presupuesto por Fuente de Financiamiento Del 01/ene./2019 Al 31/may./2019

	Egresos Aprobado Al 31/12/2019 (Ampliaciones / Reducciones)	Egresos Modificado	Egresos Comprometido	Egresos Devengado	Egresos Ejercido	Egresos Pagado	Subejercicio
--	---	-----------------------	-------------------------	----------------------	---------------------	-------------------	--------------

Ejercicio del Presupuesto

Bajo protesta de decir verdad declaramos que los Estados Financieros y sus notas, son razonablemente correctos y son responsabilidad del emisor.



 MTRO. PATRICIO MORAN MARQUEZ
 DIRECTOR GENERAL



**INSTITUTO DE PROFESIONALIZACIÓN DEL MAGISTERIO
PUEBLA**

**Endeudamiento Neto
Del 01/ene./2019 Al 31/may./2019**

Identificación de Crédito o Instrumento	Contratación/Colocación	Amortización	Endeudamiento Neto
	A	B	C=A-B
Créditos Bancarios			
Total Créditos Bancarios	\$0.00	\$0.00	\$0.00
Otros Instrumentos de Deuda			
Total Otros Instrumentos de Deuda	\$0.00	\$0.00	\$0.00
Total	\$0.00	\$0.00	\$0.00

Bajo protesta de decir verdad declaramos que los Estados Financieros y sus notas, son razonablemente correctos y son responsabilidad del emisor.



 Mtro. Patricio Morán Márquez
 Director General




**INSTITUTO DE PROFESIONALIZACIÓN DEL MAGISTERIO
PUEBLA**

**Intereses de la Deuda
Del 01/ene./2019 Al 31/may./2019**

Identificación de Crédito o Instrumento	Devengado	Pagado
Créditos Bancarios		
Total de Intereses de Créditos Bancarios	\$0.00	\$0.00
Otros Instrumentos de Deuda		
Total de Intereses de Otros Instrumentos de Deuda	\$0.00	\$0.00

Bajo protesta de decir verdad declaramos que los Estados Financieros y sus notas, son razonablemente correctos y son responsabilidad del emisor.



Mtro. Patricio Morán Márquez
Director General

**ESTADOS E
INFORMES
PROGRAMÁTICOS**

INSTITUTO DE PROFESIONALIZACIÓN DEL MAGISTERIO POBLANO

PUEBLA

Gasto por Categoría Programática
Del 01/ene./2019 Al 31/may./2019

Concepto	Egresos					Subejercicio 6 = (3 - 4)
	Aprobado 1	Ampliaciones / (Reducciones) 2	Modificado 3=(1+2)	Devengado 4	Pagado 5	
Programas						
Subsidios: Sector Social y Privado o Entidades Fe						
Sujetos a Reglas de Operación	\$0.00		\$0.00	\$0.00	\$0.00	\$0.00
Otros Subsidios	\$0.00		\$0.00	\$0.00	\$0.00	\$0.00
Subsidios: Sector Social y Privado o Entidades Federativa	\$0.00		\$0.00	\$0.00	\$0.00	\$0.00
Desempeño de las Funciones						
Funciones de las Fuerzas Armadas (Únicamente Gobierno F	\$0.00		\$0.00	\$0.00	\$0.00	\$0.00
Provisión de Bienes Públicos	\$0.00		\$0.00	\$0.00	\$0.00	\$0.00
Prestación de Servicios Públicos	\$14,000,000.00	\$3,355,986.55	\$17,355,986.55	\$3,970,643.01	\$3,937,856.09	\$13,385,343.54
Promoción y fomento	\$0.00		\$0.00	\$0.00	\$0.00	\$0.00
Regulación y supervisión	\$0.00		\$0.00	\$0.00	\$0.00	\$0.00
Proyectos de Inversión	\$0.00		\$0.00	\$0.00	\$0.00	\$0.00
Planeación, seguimiento y evaluación de políticas públicas	\$0.00		\$0.00	\$0.00	\$0.00	\$0.00
Específicos	\$0.00		\$0.00	\$0.00	\$0.00	\$0.00
Desempeño de las Funciones	\$14,000,000.00	\$3,355,986.55	\$17,355,986.55	\$3,970,643.01	\$3,937,856.09	\$13,385,343.54
Administrativos y de Apoyo						
Apoyo al proceso presupuestario y para mejorar la eficiencia	\$0.00		\$0.00	\$0.00	\$0.00	\$0.00
Apoyo a la función pública y al mejoramiento de la gestión	\$0.00		\$0.00	\$0.00	\$0.00	\$0.00
Operaciones ajenas	\$0.00		\$0.00	\$0.00	\$0.00	\$0.00
Administrativos y de Apoyo	\$0.00		\$0.00	\$0.00	\$0.00	\$0.00
Compromisos						
Obligaciones de cumplimiento de resolución jurisdiccional	\$0.00		\$0.00	\$0.00	\$0.00	\$0.00
Desastres Naturales	\$0.00		\$0.00	\$0.00	\$0.00	\$0.00
Compromisos	\$0.00		\$0.00	\$0.00	\$0.00	\$0.00
Obligaciones						
Pensiones y jubilaciones	\$0.00		\$0.00	\$0.00	\$0.00	\$0.00
Aportaciones a la seguridad social	\$0.00		\$0.00	\$0.00	\$0.00	\$0.00
Aportaciones a fondos de estabilización	\$0.00		\$0.00	\$0.00	\$0.00	\$0.00
Aportaciones a fondos de inversión y reestructura de pensior	\$0.00		\$0.00	\$0.00	\$0.00	\$0.00
Obligaciones	\$0.00		\$0.00	\$0.00	\$0.00	\$0.00
Programas de Gasto Federalizado						
Gasto Federalizado	\$0.00		\$0.00	\$0.00	\$0.00	\$0.00


00067

INSTITUTO DE PROFESIONALIZACIÓN DEL MAGISTERIO POBLANO PUEBLA

Gasto por Categoría Programática
Del 01/ene./2019 Al 31/may./2019

Concepto	Egresos					Subejercicio 6 = (3 - 4)
	Aprobado 1	Ampliaciones / (Reducciones) 2	Modificado 3=(1+2)	Devengado 4	Pagado 5	
Programas						
Programas de Gasto Federalizado	\$0.00	\$0.00	\$0.00	\$0.00	\$0.00	\$0.00
Participaciones a entidades federativas y municipi						
Participaciones a entidades federativas y municipios	\$0.00	\$0.00	\$0.00	\$0.00	\$0.00	\$0.00
Participaciones a entidades federativas y municipios	\$0.00	\$0.00	\$0.00	\$0.00	\$0.00	\$0.00
Costo financiero, deuda o apoyos a deudores y ah						
Costo financiero, deuda o apoyos a deudores y ahorradores	\$0.00	\$0.00	\$0.00	\$0.00	\$0.00	\$0.00
Costo financiero, deuda o apoyos a deudores y ahorrador	\$0.00	\$0.00	\$0.00	\$0.00	\$0.00	\$0.00
Adeudos de ejercicios fiscales anteriores						
Adeudos de ejercicios fiscales anteriores	\$0.00	\$0.00	\$0.00	\$0.00	\$0.00	\$0.00
Adeudos de ejercicios fiscales anteriores	\$0.00	\$0.00	\$0.00	\$0.00	\$0.00	\$0.00
Total del Gasto	\$14,000,000.00	\$3,355,986.55	\$17,355,986.55	\$3,970,643.01	\$3,937,856.09	\$13,385,343.54

Bajo protesta de decir verdad declaramos que los Estados Financieros y sus notas, son razonablemente correctos y son responsabilidad del emisor.



Mtro. Patricio Morán Márquez
Director General



INSTITUTO DE PROFESIONALIZACIÓN DEL MAGISTERIO POBLANO
Programas y Proyectos de Inversión
Del 1 de Enero al 31 de Mayo de 2019

Ampliaciones/ Aprobado (Reducciones)	Presupuesto Vigente	Comprometido	Presupuesto Disponible para Comprometer	Devengado	Comprometido No Devengado	Presupuesto Sin Devengar	Ejercido	Pagado	Cuentas por Pagar Deuda
---	---------------------	--------------	---	-----------	---------------------------	--------------------------	----------	--------	-------------------------

NO APLICA

Bajo protesta de decir verdad declaramos que los Estados Financieros y sus notas, son razonablemente correctos y son responsabilidad del emisor.




Mtro. Patriño Morán Márquez
Director General

INSTITUTO DE PROFESIONALIZACIÓN DEL MAGISTERIO POBLANO
Indicadores de Resultados
Del 1 de enero al 31 de mayo de 2019

PP	Programa Presupuestario/Indicador	Nivel	Tipo	Dimensión a Medir	Unidad de Medida	Meas			Presupuesto			Porcentaje Ejercicio					
						Aprobada	Modificada	Alcanzada	Aprobado	Modificado	Devengado	Dev./Aprob.	Dev./Modif.				
														Porcentaje Cumplimiento			
						Alc./Aprob.	Alc./Modif.										
Total del Gasto Programable en los Programas Presupuestarios Asociados a Indicadores													\$ 14,000,000.00	\$ 14,000,000.00	\$ 1,969,884.57	14%	14%
10 Servicios Educativos y Actividades inherentes																	
Indicadores																	
	Figuras Educativas capacitadas a través del Instituto de Profesionalización del Magisterio Poblano	Fin	Estratégico	Eficacia	Absoluto	1500	1500	0	0%	0%							
	Catálogo de cursos, programas o trayectos formativos elaborados	Propósito	Estratégico	Eficiencia	Absoluto	1	1	0	0%	0%							
	Total de cursos, programas o trayectos formativos impartidos por el Instituto	Componente 1	Estratégico	Eficiencia	Absoluto	9	9	0	0%	0%							
	Diseñar cursos, programas y trayectos formativos para atender el desarrollo profesional y brindar acompañamiento a las figuras educativas	Actividad 1.1	Gestión	Eficiencia	Absoluto	14	14	0	0%	0%							
	Brindar cursos, programas y trayectos formativos a las figuras educativas	Actividad 1.2	Gestión	Eficiencia	Absoluto	14	14	0	0%	0%							
	Diseñar e impartir diplomados en el marco del programa de posgrados del Instituto de Profesionalización del Magisterio Poblano	Actividad 1.3	Gestión	Eficiencia	Absoluto	3	3	0	0%	0%							

Bajo protesta de decir verdad declaramos que los Estados Financieros y sus notas, son razonablemente correctos y son responsabilidad del emisor.


MTR. PATRICIO MORÁN MÁRQUEZ
DIRECTOR GENERAL

INDICADORES DE POSTURA FISCAL

**Indicadores de Postura Fiscal
 del 01/ene./2019 al 31/may./2019**

Concepto	Estimado	Devengado	Pagado
I. Ingresos Presupuestarios (I=1+2)	\$14,000,000.00	\$6,735,863.32	\$6,735,863.32
1. Ingresos del Gobierno de la Entidad Federativa	\$14,000,000.00	\$6,735,863.32	\$6,735,863.32
2. Ingresos del Sector Paraestatal	\$0.00	\$0.00	\$0.00
II. Egresos Presupuestarios (II=3+4)	\$14,000,000.00	\$3,970,643.01	\$3,937,856.09
3. Egresos del Gobierno de la Entidad Federativa	\$14,000,000.00	\$3,970,643.01	\$3,937,856.09
4. Egresos del Sector Paraestatal	\$0.00	\$0.00	\$0.00
III. Balance Presupuestario (Superávit o Déficit) (III = I - II)	\$0.00	\$2,765,220.31	\$2,798,007.23

Concepto	Estimado	Devengado	Pagado
III. Balance Presupuestario (Superávit o Déficit)	\$0.00	\$2,765,220.31	\$2,798,007.23
IV. Intereses, Comisiones y Gastos de la Deuda	\$0.00	\$0.00	\$0.00
V. Balance Primario (Superávit o Déficit) (V= III - IV)	\$0.00	\$2,765,220.31	\$2,798,007.23

Concepto	Estimado	Devengado	Pagado
A. Financiamiento	\$0.00	\$0.00	\$0.00
B. Amortización de la deuda	\$0.00	\$0.00	\$0.00
C. Endeudamiento ó desendeudamiento (C = A - B)	\$0.00	\$0.00	\$0.00

Bajo protesta de decir verdad declaramos que los Estados Financieros y sus notas, son razonablemente correctos y son responsabilidad del emisor.



Mtro. Patricio Morán Márquez
 Director General