

**ESTADOS E  
INFORMES  
CONTABLES**



# INSTITUTO DE PROFESIONALIZACIÓN DEL MAGISTERIO POBLANO PUEBLA

Estado de Situación Financiera  
Al 28/feb./2019

	2019	2018	2019	2018
<b>ACTIVO</b>				
<b>ACTIVO CIRCULANTE</b>	<b>\$4,161,814.86</b>	<b>\$3,536,222.53</b>	<b>\$49,481.10</b>	<b>\$74,909.39</b>
EFFECTIVO Y EQUIVALENTES	\$4,063,770.86	\$3,440,522.53	\$0.00	\$34.00
DERECHOS A RECIBIR EFECTIVO O EQUIVALENTES	\$98,043.98	\$95,700.00	\$0.00	\$0.00
DERECHOS A RECIBIR BIENES O SERVICIOS	\$0.00	\$0.00	\$0.00	\$0.00
INVENTARIOS	\$0.00	\$0.00	\$0.00	\$0.00
ALMACENES	\$0.00	\$0.00	\$0.00	\$0.00
ESTIMACIÓN POR PÉRDIDA O DETERIORO DE ACTIVOS	\$0.00	\$0.00	\$0.00	\$0.00
OTROS ACTIVOS CIRCULANTES	\$0.00	\$0.00	\$0.00	\$0.00
<b>Total de Activos Circulantes</b>	<b>\$4,161,814.86</b>	<b>\$3,536,222.53</b>	<b>\$49,481.10</b>	<b>\$74,909.39</b>
<b>ACTIVO NO CIRCULANTE</b>	<b>\$785,028.33</b>	<b>\$785,028.33</b>	<b>\$0.00</b>	<b>\$0.00</b>
INVERSIONES FINANCIERAS A LARGO PLAZO	\$0.00	\$0.00	\$0.00	\$0.00
DERECHOS A RECIBIR EFECTIVO O EQUIVALENTES A LARGO PLAZO	\$0.00	\$0.00	\$0.00	\$0.00
BIENES INMUEBLES, INFRAESTRUCTURA Y CONSTRUCCIONES	\$423,820.00	\$423,820.00	\$0.00	\$0.00
BIENES MUEBLES	\$657,240.00	\$657,240.00	\$0.00	\$0.00
ACTIVOS INTANGIBLES	\$0.00	\$0.00	\$0.00	\$0.00
DEPRECIACIÓN, DETERIORO Y AMORTIZACIÓN ACUMULADA	-\$296,031.67	-\$296,031.67	\$0.00	\$0.00
ACTIVOS DIFERIDOS	\$0.00	\$0.00	\$0.00	\$0.00
ESTIMACIÓN POR PÉRDIDA O DETERIORO DE ACTIVOS	\$0.00	\$0.00	\$0.00	\$0.00
OTROS ACTIVOS NO CIRCULANTES	\$0.00	\$0.00	\$0.00	\$0.00
<b>Total de Activos No Circulantes</b>	<b>\$785,028.33</b>	<b>\$785,028.33</b>	<b>\$0.00</b>	<b>\$0.00</b>
<b>Total de Activos</b>	<b>\$4,946,843.19</b>	<b>\$4,321,250.86</b>	<b>\$49,481.10</b>	<b>\$74,909.39</b>
<b>PASIVO</b>				
<b>PASIVO CIRCULANTE</b>				
CUENTAS POR PAGAR A CORTO PLAZO				
DOCUMENTOS POR PAGAR A CORTO PLAZO				
PORCIÓN A CORTO PLAZO DE LA DEUDA PÚBLICA A LARGO PLAZO				
TÍTULOS Y VALORES A CORTO PLAZO				
PASIVOS DIFERIDOS A CORTO PLAZO				
FONDOS Y BIENES DE TERCEROS EN GARANTÍA Y/O FIANZAS				
PROVISIONES A CORTO PLAZO				
OTROS PASIVOS A CORTO PLAZO				
<b>Total de Pasivos Circulantes</b>			<b>\$49,481.10</b>	<b>\$74,909.39</b>
<b>PASIVO NO CIRCULANTE</b>				
CUENTAS POR PAGAR A LARGO PLAZO				
DOCUMENTOS POR PAGAR A LARGO PLAZO				
DEUDA PÚBLICA A LARGO PLAZO				
PASIVOS DIFERIDOS A LARGO PLAZO				
FONDOS Y BIENES DE TERCEROS EN GARANTÍA Y/O FIANZAS				
PROVISIONES A LARGO PLAZO				
<b>Total de Pasivos No Circulantes</b>			<b>\$0.00</b>	<b>\$0.00</b>
<b>Total de Pasivos</b>			<b>\$49,481.10</b>	<b>\$74,909.39</b>
<b>HACIENDA PÚBLICA/PATRIMONIO</b>				
<b>HACIENDA PÚBLICA/PATRIMONIO CONTRIBUIDO</b>				
APORTACIONES				
DONACIONES DE CAPITAL				
ACTUALIZACIÓN DE LA HACIENDA PÚBLICA/PATRIMONIO				
<b>HACIENDA PÚBLICA/PATRIMONIO GENERADO</b>			<b>\$4,897,362.09</b>	<b>\$4,246,341.47</b>
RESULTADOS DEL EJERCICIO (AHORRO/DESAHORRO)			\$651,020.62	\$3,552,600.08
RESULTADOS DE EJERCICIOS ANTERIORES			\$4,246,341.47	\$253,651.41
REVALUOS			\$0.00	\$0.00
RESERVAS			\$0.00	\$0.00
RECTIFICACIONES DE RESULTADOS DE EJERCICIOS ANTERIORES			\$0.00	\$0.00
<b>EXCESO O INSUFICIENCIA EN LA ACTUALIZACIÓN DE LA HACIENDA PÚBLICA/PATRIMONIO</b>			<b>\$0.00</b>	<b>\$0.00</b>
RESULTADO POR POSICIÓN MONETARIA			\$0.00	\$0.00
RESULTADO POR TENENCIA DE ACTIVOS NO MONETARIOS			\$0.00	\$0.00


00001



**INSTITUTO DE PROFESIONALIZACIÓN DEL MAGISTERIO POBLANO**  
**PUEBLA**  
**Estado de Situación Financiera**  
**Al 28/feb./2019**

	<u>2019</u>	<u>2018</u>
<b>Total Hacienda Pública/Patrimonio</b>	<b>\$4,897,362.09</b>	<b>\$4,246,341.47</b>
<b>Total de Pasivo y Hacienda Pública/Patrimonio</b>	<b>\$4,946,843.19</b>	<b>\$4,321,250.86</b>

Bajo protesta de decir verdad declaramos que los Estados Financieros y sus notas, son razonablemente correctos y son responsabilidad del emisor.

  
 Mtro. Patricio Morán Márquez  
 Director General

**INSTITUTO DE PROFESIONALIZACIÓN DEL MAGISTERIO POBLANO**



**Estado de Situación Financiera**  
Al 28/feb./2019

	<u>2019</u>	<u>2018</u>
<b>CUENTAS DE ORDEN PRESUPUESTARIA:</b>		
<b>LEY DE INGRESOS</b>		<b>\$0.00</b>
LEY DE INGRESOS ESTIMADA	\$14,000,000.00	\$10,000,000.00
LEY DE INGRESOS POR EJECUTAR	\$11,619,813.86	\$0.00
MODIFICACIONES A LA LEY DE INGRESOS ESTIMADA	\$0.00	\$0.00
LEY DE INGRESOS DEVENGADA	\$2,380,186.14	\$10,000,000.00
LEY DE INGRESOS RECAUDADA	\$2,380,186.14	\$10,000,000.00
<b>PRESUPUESTO DE EGRESOS</b>		<b>\$0.00</b>
PRESUPUESTO DE EGRESOS APROBADO	\$14,000,000.00	\$10,000,000.00
PRESUPUESTO DE EGRESOS POR EJERCER	\$15,614,321.03	\$105,326.59
MODIFICACIONES AL PRESUPUESTO DE EGRESOS API	\$3,355,986.55	3053,651.41
PRESUPUESTO DE EGRESOS COMPROMETIDO	\$1,741,665.52	\$10,248,324.82
PRESUPUESTO DE EGRESOS DEVENGADO	\$1,729,165.52	56,592,338.27
PRESUPUESTO DE EGRESOS EJERCIDO	\$1,718,541.76	56,666,606.58
PRESUPUESTO DE EGRESOS PAGADO	\$1,718,541.76	56,856,658.59



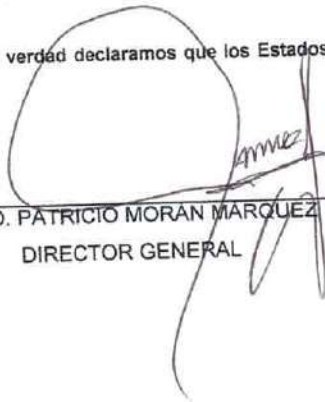
# INSTITUTO DE PROFESIONALIZACIÓN DEL MAGISTERIO PUEBLA

**Estado de Actividades**  
Del 01/ene./2019 al 28/feb./2019

	<u>2019</u>	<u>2018</u>
INGRESOS Y OTROS BENEFICIOS		
<b>INGRESOS DE GESTIÓN</b>	\$0.00	\$0.00
IMPUESTOS	\$0.00	\$0.00
CUOTAS Y APORTACIONES DE SEGURIDAD SOCIAL	\$0.00	\$0.00
CONTRIBUCIONES DE MEJORAS	\$0.00	\$0.00
DERECHOS	\$0.00	\$0.00
PRODUCTOS	\$0.00	\$0.00
APROVECHAMIENTOS	\$0.00	\$0.00
INGRESOS POR VENTA DE BIENES Y PRESTACIÓN DE SERVICIOS	\$0.00	\$0.00
<b>PARTICIPACIONES, APORTACIONES, CONVENIOS, INCENTIVOS DERIVADOS DE LA COLABORACIÓN FISCAL, FONDOS DISTINTOS DE APORTACIONES, TRANSFERENCIAS, ASIGNACIONES, SUBSIDIOS Y SUBVENCIONES, Y PENSIONES Y JUBILACIONES</b>	\$2,380,186.14	\$0.00
PARTICIPACIONES, APORTACIONES, CONVENIOS, INCENTIVOS DERIVADOS DE LA COLABORACIÓN FISCAL Y FONDOS DISTINTOS DE APORTACIONES	\$0.00	\$0.00
TRANSFERENCIAS, ASIGNACIONES, SUBSIDIOS Y SUBVENCIONES, Y PENSIONES Y JUBILACIONES	\$2,380,186.14	\$0.00
<b>OTROS INGRESOS Y BENEFICIOS</b>	\$0.00	\$0.00
INGRESOS FINANCIEROS	\$0.00	\$0.00
INCREMENTO POR VARIACIÓN DE INVENTARIOS	\$0.00	\$0.00
DISMINUCIÓN DEL EXCESO DE ESTIMACIONES POR PÉRDIDA O DETERIORO U OBSOLESCENCIA	\$0.00	\$0.00
DISMINUCIÓN DEL EXCESO DE PROVISIONES	\$0.00	\$0.00
OTROS INGRESOS Y BENEFICIOS VARIOS	\$0.00	\$0.00
<b>Total de Ingresos y Otros Beneficios</b>	<b>\$2,380,186.14</b>	<b>\$0.00</b>
<b>GASTOS Y OTRAS PÉRDIDAS</b>	<b>\$1,729,165.52</b>	<b>\$256,158.93</b>
<b>GASTOS DE FUNCIONAMIENTO</b>	<b>\$484,394.40</b>	<b>\$0.00</b>
SERVICIOS PERSONALES	\$85,904.39	\$36,228.92
MATERIALES Y SUMINISTROS	\$1,158,866.73	\$219,930.01
SERVICIOS GENERALES	\$0.00	\$0.00
<b>TRANSFERENCIAS, ASIGNACIONES, SUBSIDIOS Y OTRAS AYUDAS</b>	<b>\$0.00</b>	<b>\$0.00</b>
TRANSFERENCIAS INTERNAS Y ASIGNACIONES AL SECTOR PÚBLICO	\$0.00	\$0.00
TRANSFERENCIAS AL RESTO DEL SECTOR PÚBLICO	\$0.00	\$0.00
SUBSIDIOS Y SUBVENCIONES	\$0.00	\$0.00
AYUDAS SOCIALES	\$0.00	\$0.00
PENSIONES Y JUBILACIONES	\$0.00	\$0.00
TRANSFERENCIAS A FIDEICOMISOS, MANDATOS Y CONTRATOS ANÁLOGOS	\$0.00	\$0.00
TRANSFERENCIAS A LA SEGURIDAD SOCIAL	\$0.00	\$0.00
DONATIVOS	\$0.00	\$0.00
TRANSFERENCIAS AL EXTERIOR	\$0.00	\$0.00
<b>PARTICIPACIONES Y APORTACIONES</b>	<b>\$0.00</b>	<b>\$0.00</b>
PARTICIPACIONES	\$0.00	\$0.00
APORTACIONES	\$0.00	\$0.00
CONVENIOS	\$0.00	\$0.00
<b>INTERESES, COMISIONES Y OTROS GASTOS DE LA DEUDA PÚBLICA</b>	<b>\$0.00</b>	<b>\$0.00</b>
INTERESES DE LA DEUDA PÚBLICA	\$0.00	\$0.00
COMISIONES DE LA DEUDA PÚBLICA	\$0.00	\$0.00

	<u>2019</u>	<u>2018</u>
GASTOS DE LA DEUDA PÚBLICA	\$0.00	\$0.00
COSTO POR COBERTURAS	\$0.00	\$0.00
APOYOS FINANCIEROS	\$0.00	\$0.00
<b>OTROS GASTOS Y PÉRDIDAS EXTRAORDINARIAS</b>		
ESTIMACIONES, DEPRECIACIONES, DETERIOROS, OBSOLESCENCIA Y AMORTIZACIONES	\$0.00	\$0.00
PROVISIONES	\$0.00	\$0.00
DISMINUCIÓN DE INVENTARIOS	\$0.00	\$0.00
AUMENTO POR INSUFICIENCIA DE ESTIMACIONES POR PÉRDIDA O DETERIORO U OBSOLESCENCIA	\$0.00	\$0.00
AUMENTO POR INSUFICIENCIA DE PROVISIONES	\$0.00	\$0.00
OTROS GASTOS	\$0.00	\$0.00
<b>INVERSIÓN PÚBLICA</b>		
INVERSIÓN PÚBLICA NO CAPITALIZABLE	\$0.00	\$0.00
<b>Total de Gastos y otras Pérdidas</b>	<b>\$1,729,165.52</b>	<b>\$256,158.93</b>
<b>Resultado del Ejercicio (Ahorro/Desahorro)</b>	<b>\$651,020.62</b>	<b>-\$256,158.93</b>

"Bajo protesta de decir verdad declaramos que los Estados Financieros y sus notas, son razonablemente correctos y son responsabilidad del emisor".



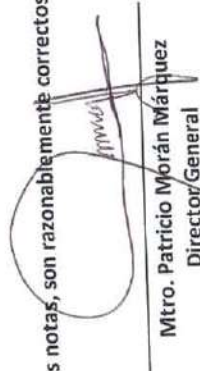
MTRO. PATRICIO MORAN MARQUEZ  
 DIRECTOR GENERAL

**INSTITUTO DE PROFESIONALIZACIÓN DEL MAGISTERIO POBLANO  
PUEBLA**

**Estado de Variaciones en la Hacienda Pública**  
Del 01/ene/2019 Al 28/feb./2019

Concepto	Hacienda Pública/ Patrimonio Contribuido	Hacienda Pública/ Patrimonio Generado De Ejercicios Anteriores	Hacienda Pública/ Patrimonio Generado Del Ejercicio	Exceso o Insuficiencia en la Actualización de la Hacienda Pública / Patrimonio	Total
<b>HACIENDA PÚBLICA/PATRIMONIO CONTRIBUIDO NETO 2018</b>	\$0.00	\$0.00	\$0.00	\$0.00	\$0.00
APORTACIONES	\$0.00	\$0.00	\$0.00	\$0.00	\$0.00
DONACIONES DE CAPITAL	\$0.00	\$0.00	\$0.00	\$0.00	\$0.00
ACTUALIZACIÓN DE LA HACIENDA PÚBLICA/PATRIMONIO	\$0.00	\$0.00	\$0.00	\$0.00	\$0.00
<b>HACIENDA PÚBLICA /PATRIMONIO GENERADO NETO 2018</b>	<b>\$0.00</b>	<b>\$353,651.41</b>	<b>\$3,892,690.06</b>	<b>\$0.00</b>	<b>\$4,246,341.47</b>
RESULTADOS DEL EJERCICIO (AHORRO/ DESAHORRO)	\$0.00	\$0.00	\$3,892,690.06	\$0.00	\$3,892,690.06
RESULTADOS DE EJERCICIOS ANTERIORES	\$0.00	\$353,651.41	\$0.00	\$0.00	\$353,651.41
REVALUOS	\$0.00	\$0.00	\$0.00	\$0.00	\$0.00
RESERVAS	\$0.00	\$0.00	\$0.00	\$0.00	\$0.00
<b>RECTIFICACIONES DE RESULTADOS DE EJERCICIOS ANTERIORES</b>	<b>\$0.00</b>	<b>\$0.00</b>	<b>\$0.00</b>	<b>\$0.00</b>	<b>\$0.00</b>
<b>EXCESO O INSUFICIENCIA EN LA ACTUALIZACIÓN DE LA HACIENDA PÚBLICA/ PATRIMONIO NETO 2018</b>	<b>\$0.00</b>	<b>\$0.00</b>	<b>\$3,892,690.06</b>	<b>\$0.00</b>	<b>\$4,246,341.47</b>
RESULTADO POR POSICIÓN MONETARIA	\$0.00	\$0.00	\$0.00	\$0.00	\$0.00
RESULTADO POR TENENCIA DE ACTIVOS NO MONETARIOS	\$0.00	\$0.00	\$0.00	\$0.00	\$0.00
<b>HACIENDA PÚBLICA / PATRIMONIO NETO FINAL 2018</b>	<b>\$0.00</b>	<b>\$353,651.41</b>	<b>\$3,892,690.06</b>	<b>\$0.00</b>	<b>\$4,246,341.47</b>
<b>CAMBIOS EN LA HACIENDA PÚBLICA/PATRIMONIO CONTRIBUIDO NETO 2019</b>	<b>\$0.00</b>	<b>\$0.00</b>	<b>\$0.00</b>	<b>\$0.00</b>	<b>\$0.00</b>
APORTACIONES	\$0.00	\$0.00	\$0.00	\$0.00	\$0.00
DONACIONES DE CAPITAL	\$0.00	\$0.00	\$0.00	\$0.00	\$0.00
ACTUALIZACIÓN DE LA HACIENDA PÚBLICA/PATRIMONIO	\$0.00	\$0.00	\$0.00	\$0.00	\$0.00
<b>VARIACIONES DE LA HACIENDA PÚBLICA / PATRIMONIO GENERADO NETO 2019</b>	<b>\$0.00</b>	<b>\$3,892,690.06</b>	<b>-\$3,241,669.44</b>	<b>\$0.00</b>	<b>\$651,020.62</b>
RESULTADOS DEL EJERCICIO (AHORRO/ DESAHORRO)	\$0.00	\$0.00	\$651,020.62	\$0.00	\$651,020.62
RESULTADOS DE EJERCICIOS ANTERIORES	\$0.00	\$3,892,690.06	-\$3,892,690.06	\$0.00	\$0.00
REVALUOS	\$0.00	\$0.00	\$0.00	\$0.00	\$0.00
RESERVAS	\$0.00	\$0.00	\$0.00	\$0.00	\$0.00
<b>RECTIFICACIONES DE RESULTADOS DE EJERCICIOS ANTERIORES</b>	<b>\$0.00</b>	<b>\$0.00</b>	<b>\$0.00</b>	<b>\$0.00</b>	<b>\$0.00</b>
<b>CAMBIO EN EL EXCESO O INSUFICIENCIA EN LA ACTUALIZACIÓN DE LA HACIENDA PÚBLICA/ PATRIMONIO NETO 2019</b>	<b>\$0.00</b>	<b>\$0.00</b>	<b>\$0.00</b>	<b>\$0.00</b>	<b>\$0.00</b>
RESULTADO POR POSICIÓN MONETARIA	\$0.00	\$0.00	\$0.00	\$0.00	\$0.00
RESULTADO POR TENENCIA DE ACTIVOS NO MONETARIOS	\$0.00	\$0.00	\$0.00	\$0.00	\$0.00
<b>HACIENDA PÚBLICA / PATRIMONIO NETO FINAL 2019</b>	<b>\$0.00</b>	<b>\$4,246,341.47</b>	<b>\$651,020.62</b>	<b>\$0.00</b>	<b>\$4,897,362.09</b>

Bajo protesta de decir verdad declaramos que los Estados Financieros y sus notas, son razonablemente correctos y son responsabilidad del emisor.




Mtro. Patricio Morán Márquez  
Director General

Estado de Cambios en la Situación Financiera  
Del 01/ene./2019 Al 28/feb./2019

	<u>Origen</u>	<u>Aplicación</u>
<b>ACTIVO</b>		\$625,592.33
<b><u>ACTIVO CIRCULANTE</u></b>		<u>\$625,592.33</u>
EFFECTIVO Y EQUIVALENTES		\$623,248.35
DERECHOS A RECIBIR EFECTIVO O EQUIVALENTES		\$2,343.98
DERECHOS A RECIBIR BIENES O SERVICIOS		
INVENTARIOS		
ALMACENES		
ESTIMACIÓN POR PÉRDIDA O DETERIORO DE ACTIVOS CIRCULANTES		
OTROS ACTIVOS CIRCULANTES		
<b><u>ACTIVO NO CIRCULANTE</u></b>		
INVERSIONES FINANCIERAS A LARGO PLAZO		
DERECHOS A RECIBIR EFECTIVO O EQUIVALENTES A LARGO PLAZO		
BIENES INMUEBLES, INFRAESTRUCTURA Y CONSTRUCCIONES EN PROCESO		
BIENES MUEBLES		
ACTIVOS INTANGIBLES		
DEPRECIACIÓN, DETERIORO Y AMORTIZACIÓN ACUMULADA DE BIENES		
ACTIVOS DIFERIDOS		
ESTIMACIÓN POR PÉRDIDA O DETERIORO DE ACTIVOS NO CIRCULANTES		
OTROS ACTIVOS NO CIRCULANTES		\$25,428.29
<b>PASIVO</b>		
<b><u>PASIVO CIRCULANTE</u></b>		<u>\$25,428.29</u>
CUENTAS POR PAGAR A CORTO PLAZO		
DOCUMENTOS POR PAGAR A CORTO PLAZO		
PORCIÓN A CORTO PLAZO DE LA DEUDA PÚBLICA A LARGO PLAZO		
TÍTULOS Y VALORES A CORTO PLAZO		
PASIVOS DIFERIDOS A CORTO PLAZO		
FONDOS Y BIENES DE TERCEROS EN GARANTÍA Y/O ADMINISTRACIÓN A CORTO PLAZO		
PROVISIONES A CORTO PLAZO		
OTROS PASIVOS A CORTO PLAZO		
<b><u>PASIVO NO CIRCULANTE</u></b>		
CUENTAS POR PAGAR A LARGO PLAZO		
DOCUMENTOS POR PAGAR A LARGO PLAZO		
DEUDA PÚBLICA A LARGO PLAZO		
PASIVOS DIFERIDOS A LARGO PLAZO		
FONDOS Y BIENES DE TERCEROS EN GARANTÍA Y/O ADMINISTRACIÓN A LARGO PLAZO		
PROVISIONES A LARGO PLAZO		
<b>HACIENDA PÚBLICA/ PATRIMONIO</b>	<b>\$651,020.62</b>	
<b><u>HACIENDA PÚBLICA/PATRIMONIO CONTRIBUIDO</u></b>		
APORTACIONES		
DONACIONES DE CAPITAL		
ACTUALIZACIÓN DE LA HACIENDA PÚBLICA/PATRIMONIO		
<b><u>HACIENDA PÚBLICA /PATRIMONIO GENERADO</u></b>	<b>\$651,020.62</b>	
RESULTADOS DEL EJERCICIO (AHORRO/ DESAHORRO)		\$3,241,869.44
RESULTADOS DE EJERCICIOS ANTERIORES	\$3,892,690.06	
REVALÚOS		
RESERVAS		
RECTIFICACIONES DE RESULTADOS DE EJERCICIOS ANTERIORES		
<b><u>EXCESO O INSUFICIENCIA EN LA ACTUALIZACIÓN DE LA HACIENDA PÚBLICA/ PATRIMONIO</u></b>		
RESULTADO POR POSICIÓN MONETARIA		
RESULTADO POR TENENCIA DE ACTIVOS NO MONETARIOS		

Bajo protesta de decir verdad declaramos que los Estados Financieros y sus notas, son razonablemente correctos y son responsabilidad del emisor.

  
 Mtro. Patricio Morán Márquez  
 Director General





# INSTITUTO DE PROFESIONALIZACIÓN DEL MAGISTERIO PUEBLA


Estado de Flujos de Efectivo  
Del 01/ene/2019 Al 28/feb./2019

Concepto	2019	2018
<b>FLUJOS DE EFECTIVO DE LAS ACTIVIDADES DE OPERACIÓN</b>		
<b>ORIGEN</b>	<b>\$2,380,186.14</b>	<b>\$10,000,000.00</b>
IMPUESTOS	\$0.00	\$0.00
CUOTAS Y APORTACIONES DE SEGURIDAD SOCIAL	\$0.00	\$0.00
CONTRIBUCIONES DE MEJORAS	\$0.00	\$0.00
DERECHOS	\$0.00	\$0.00
PRODUCTOS	\$0.00	\$0.00
APROVECHAMIENTOS	\$0.00	\$0.00
INGRESOS POR VENTA DE BIENES Y PRESTACIÓN DE SERVICIOS	\$0.00	\$0.00
PARTICIPACIONES, APORTACIONES, CONVENIOS, INCENTIVOS DERIVADOS DE LA COLABORACIÓN FISCAL Y FONDOS DISTINTOS DE APORTACIONES	\$0.00	\$0.00
TRANSFERENCIAS, ASIGNACIONES, SUBSIDIOS Y SUBVENCIONES, Y PENSIONES Y JUBILACIONES	\$2,380,186.14	\$10,000,000.00
OTROS ORÍGENES DE OPERACIÓN	\$0.00	\$0.00
<b>APLICACIÓN</b>	<b>\$1,756,937.79</b>	<b>\$5,797,526.13</b>
SERVICIOS PERSONALES	\$479,546.64	\$2,375,434.77
MATERIALES Y SUMINISTROS	\$85,904.39	\$1,103,204.65
SERVICIOS GENERALES	\$1,153,090.73	\$2,296,997.17
TRANSFERENCIAS INTERNAS Y ASIGNACIONES AL SECTOR PÚBLICO	\$0.00	\$0.00
TRANSFERENCIAS AL RESTO DEL SECTOR PÚBLICO	\$0.00	\$0.00
SUBSIDIOS Y SUBVENCIONES	\$0.00	\$0.00
AYUDAS SOCIALES	\$0.00	\$0.00
PENSIONES Y JUBILACIONES	\$0.00	\$0.00
TRANSFERENCIAS A FIDEICOMISOS, MANDATOS Y OTROS ANÁLOGOS	\$0.00	\$0.00
TRANSFERENCIAS A LA SEGURIDAD SOCIAL	\$0.00	\$0.00
DONATIVOS	\$0.00	\$0.00
TRANSFERENCIAS AL EXTERIOR	\$0.00	\$0.00
PARTICIPACIONES	\$0.00	\$0.00
APORTACIONES	\$0.00	\$0.00
CONVENIOS	\$38,396.03	\$21,889.54
OTRAS APLICACIONES DE OPERACIÓN	\$623,248.35	\$4,202,473.87
<b>FLUJOS NETOS DE EFECTIVO POR ACTIVIDADES DE OPERACIÓN</b>		
<b>FLUJOS DE EFECTIVO DE LAS ACTIVIDADES DE INVERSIÓN</b>		
<b>ORIGEN</b>	<b>\$0.00</b>	<b>\$0.00</b>
BIENES INMUEBLES, INFRAESTRUCTURA Y CONSTRUCCIONES EN PROCESO	\$0.00	\$0.00
BIENES MUEBLES	\$0.00	\$0.00
OTROS ORÍGENES DE INVERSIÓN	\$0.00	\$1,081,060.00
<b>APLICACIÓN</b>		
BIENES INMUEBLES, INFRAESTRUCTURA Y CONSTRUCCIONES EN PROCESO	\$0.00	\$0.00
BIENES MUEBLES	\$0.00	\$423,820.00
OTRAS APLICACIONES DE INVERSIÓN	\$0.00	\$657,240.00
<b>FLUJOS NETOS DE EFECTIVO POR ACTIVIDADES DE INVERSIÓN</b>	<b>\$0.00</b>	<b>-\$1,081,060.00</b>
<b>FLUJO DE EFECTIVO DE LAS ACTIVIDADES DE FINANCIAMIENTO</b>		
<b>ORIGEN</b>	<b>\$0.00</b>	<b>\$0.00</b>
ENDEUDAMIENTO NETO	\$0.00	\$0.00
EXTERNO	\$0.00	\$0.00
INTERNO	\$0.00	\$0.00
OTROS ORÍGENES DE FINANCIAMIENTO	\$0.00	\$0.00
<b>APLICACIÓN</b>		
SERVICIOS DE LA DEUDA	\$0.00	\$0.00
INTERNO	\$0.00	\$0.00
EXTERNO	\$0.00	\$0.00

**INSTITUTO DE PROFESIONALIZACIÓN DEL MAGISTERIO  
PUEBLA**
**Estado de Flujos de Efectivo  
Del 01/ene/2019 Al 28/feb./2019**

<b>Concepto</b>	<b>2019</b>	<b>2018</b>
OTRAS APLICACIONES DE FINANCIAMIENTO	\$0.00	\$0.00
<b>FLUJOS NETOS DE EFECTIVO POR ACTIVIDADES DE FINANCIAMIENTO</b>	<b>\$0.00</b>	<b>\$0.00</b>
<b>INCREMENTO/DISMINUCIÓN NETA EN EL EFECTIVO Y EQUIVALENTES AL EFECTIVO</b>	<b>\$623,248.35</b>	<b>\$3,121,413.87</b>
EFFECTIVO Y EQUIVALENTES AL EFECTIVO AL INICIO DEL EJERCICIO	\$3,440,522.53	\$319,108.66
EFFECTIVO Y EQUIVALENTES AL EFECTIVO AL FINAL DEL EJERCICIO	\$4,063,770.88	\$3,440,522.53

"Bajo protesta de decir verdad declaramos que los Estados Financieros y sus notas, son razonablemente correctos y son responsabilidad del emisor".




---

 MTRO. PATRICIO MORAN MARQUEZ

DIRECTOR GENERAL



INSTITUTO DE  
PROFESIONALIZACIÓN DEL  
MAGISTERIO  
POBLANO

INSTITUTO DE PROFESIONALIZACIÓN DEL MAGISTERIO POBLANO

Informe sobre Pasivos Contingentes

Del 1 de Enero al 28 de Febrero de 2019

NO APLICA

Bajo protesta de decir verdad declaramos que los Estados Financieros y sus notas, son razonablemente correctos y son responsabilidad del emisor.



Mtro. Patricio Morán Márquez  
Director General



NOTAS A LOS ESTADOS FINANCIEROS  
AL 28 DE FEBRERO DE 2019

I. NOTAS DE DESGLOSE

I.1 INFORMACIÓN CONTABLE

1) NOTAS AL ESTADO DE SITUACIÓN FINANCIERA

Activo

**Efectivo y Equivalentes**

Este rubro se encuentra integrado de la cuenta bancaria aperturada para el manejo del recurso estatal asignado al Organismo, como a continuación se detalla:

Concepto	2019	2018
<b>Total</b>	<b>\$4'063,770.88</b>	<b>\$3'440,522.53</b>
Fondo Fijo	10,000.00	0.00
Cuenta No. 0110878650 Subsidio Estatal	4'053,770.88	3'440,522.53

**Derechos a Recibir Efectivo y Equivalentes**

En este rubro se considera el saldo pendiente de comprobar por parte de personal, derivado de cheques objetados al banco a finales del mes de diciembre de 2018.

Concepto	2019			2018	
	Hasta 90 días	Hasta 180 días	Hasta 365 días	Total	Total
<b>Total</b>	<b>\$95,700.00</b>			<b>\$95,700.00</b>	<b>\$95,700.00</b>
Derechos a Recibir Efectivo y Equivalentes	95,700.00			95,700.00	95,700.00

**Inversiones Financieras a Largo Plazo**

Concepto	2019	2018
<b>Total</b>	<b>\$0.00</b>	<b>\$0.00</b>
No aplica	0.00	0.00

**Derechos a Recibir Efectivo o Equivalentes a Largo Plazo**

Concepto	2019	2018
<b>Total</b>	<b>\$0.00</b>	<b>\$0.00</b>
No aplica	0.00	0.00

**Bienes Inmuebles, Infraestructura y Construcciones en Proceso**

Concepto	2019	2018
<b>Total</b>	<b>\$0.00</b>	<b>\$0.00</b>


 NOTAS A LOS ESTADOS FINANCIEROS  
 AL 28 DE FEBRERO DE 2019

Concepto	2019	2018
No aplica	0.00	0.00

**Tasas de depreciación**

Concepto	Depreciación Anual%
No aplica	0%

**Bienes Muebles**

La cantidad que se informa, corresponde al registro por la adquisición realizada en 2018, de vehículo para cubrir comisiones oficiales del Organismo; así como, compra de equipo de cómputo para el personal.

Concepto	2019	2018
<b>Total</b>	<b>\$423,820.00</b>	<b>\$423,820.00</b>
Mobiliario y Equipo de Administración	217,920.00	217,920.00
Vehículos y Equipo de Transporte	205,900.00	205,900.00

**Porcentajes de Depreciación**

Concepto	Depreciación Anual%
Equipo de Cómputo y de Tecnologías de la Información	33.33%
Automóviles y Equipo Terrestre	20%

**Nota:**\*De acuerdo a las características de los bienes de referencia en Guía de Parámetros de Vida Útil.

**Activos Intangibles**

La cantidad que se informa, corresponde al registro del pago de licencia contratada para el manejo del Sistema Automatizado de Administración y Contabilidad Gubernamental.Net efectuada en el mes de febrero de 2018. Así mismo, en ese año fue indispensable la adquisición de licencias para el uso legal de los programas de computación y antivirus de 220 computadoras.

Concepto	2019	2018
<b>Total</b>	<b>\$657,240.00</b>	<b>\$657,240.00</b>
Software	657,240.00	657,240.00

**Pasivo**



**NOTAS A LOS ESTADOS FINANCIEROS  
AL 28 DE FEBRERO DE 2019**

**Cuentas por Pagar**

Se generó la obligación de pago a favor de proveedores; así como, existen contribuciones y retenciones derivadas de sueldos, pendientes de enterar en beneficio de los trabajadores.

Concepto	2019				Total	2018 Total
	Hasta 90 días	Hasta 180 días	Hasta 365 días	Más de 365 días		
<b>Total</b>	\$49,481.10				\$49,481.10	\$74,909.39
Servicios Personales por Pagar a Corto Plazo	25,882.44				25,882.44	21,034.68
Proveedores por Pagar a Corto Plazo	0.00				0.00	399.00
Retenciones y Contribuciones por Pagar a Corto Plazo	23,598.66				23,598.66	49,998.00
Otras Cuentas por Pagar a Corto Plazo	0.00				0.00	3,477.71

**Servicios Personales por Pagar a Corto Plazo**

El importe de esta cuenta esta constituido principalmente por: Aportaciones de Seguridad Social.

**Proveedores por Pagar a Corto Plazo**

El importe de la cuenta está constituido por: pagos pendientes a proveedores de bienes y servicios.

**Retenciones y Contribuciones por Pagar a Corto Plazo**

El importe de esta cuenta esta constituido principalmente por: retenciones de ISR por sueldos y salarios e impuesto sobre nóminas y otros que se deriven de una relación laboral; así como, retenciones derivadas de aportaciones de seguridad social (trabajadores).

**Otras Cuentas por Pagar a Corto Plazo**

El importe de esta cuenta esta constituido principalmente por: recursos a cubrir al personal en el desarrollo de comisiones institucionales (fondo fijo).

**Documentos por Pagar**

Concepto	2019				Total	2018 Total
	Hasta 90 días	Hasta 180 días	Hasta 365 días	Más de 365 días		
<b>Total</b>	\$0.00				\$0.00	\$0.00
No aplica	0.00				0.00	0.00

**Fondos y Bienes de Terceros en Garantía y/o Administración**

Concepto	2019	2018
<b>Total</b>	\$0.00	\$0.00
No aplica	0.00	0.00



NOTAS A LOS ESTADOS FINANCIEROS  
AL 28 DE FEBRERO DE 2019

Pasivos diferidos		
Concepto	2019	2018
<b>Total</b>	<b>\$0.00</b>	<b>\$0.00</b>
A corto plazo	0.00	0.00
A largo plazo	0.00	0.00

Otros Pasivos		
Concepto	2019	2018
<b>Total</b>	<b>\$0.00</b>	<b>\$0.00</b>
No aplica	0.00	0.00

2) NOTAS AL ESTADO DE ACTIVIDADES

Ingresos y Otros Beneficios

Ingresos de Gestión		
Concepto	2019	2018
<b>Total</b>	<b>\$0.00</b>	<b>\$0.00</b>
No aplica	0.00	0.00

Participaciones, Aportaciones, Transferencias, Asignaciones, Subsidios y Otras Ayudas

En este rubro se considera el subsidio estatal recaudado al mes de febrero, tramitado ante la Secretaría de Finanzas y Administración.

Concepto	2019	2018
<b>Total</b>	<b>\$2'380,186.14</b>	<b>\$10'000,000.00</b>
Transferencias, Asignaciones, Subsidios y Otras Ayudas	2'380,186.14	10'000,000.00

Gastos y Otras Pérdidas

Gastos de Funcionamiento

Se integra por los importes de las cuentas de los capítulos de Servicios Personales, Materiales y Suministros y Servicios Generales, necesarios para el adecuado funcionamiento del Instituto de Profesionalización del Magisterio Poblano.

Concepto	2019	2018
<b>Total</b>	<b>\$1'729,165.52</b>	<b>\$5'811,278.27</b>
Servicios Personales	484,394.40	2'396,469.45
Materiales y Suministros	85,904.39	1'103,204.65
Servicios Generales	1'158,866.73	2'311,604.17



**NOTAS A LOS ESTADOS FINANCIEROS  
AL 28 DE FEBRERO DE 2019**

**Servicios Personales**

Asignaciones destinadas a cubrir el pago de remuneraciones al personal contratado.

Concepto	2019	2018
<b>Total</b>	<b>\$484,394.40</b>	<b>\$2'396,469.45</b>
Remuneraciones al Personal de Carácter Permanente	242,387.94	1'051,734.31
Remuneraciones Adicionales y Especiales	172,651.10	1'093,539.46
Seguridad Social	64,299.36	225,919.68
Otras Prestaciones Sociales y Económicas	5,056.00	25,276.00

**Materiales y Suministros**

Asignaciones destinadas a cubrir la adquisición de bienes e insumos requeridos para el desempeño de actividades institucionales

Concepto	2019	2018
<b>Total</b>	<b>\$85,904.39</b>	<b>\$1'103,204.65</b>
Materiales de Administración, Emisión de Documentos y Artículos Oficiales	65,012.13	298,099.57
Alimentos y Utensilios	5,000.01	31,087.40
Materiales y Artículos de Construcción y de Reparación	0.00	613,048.73
Combustibles, Lubricantes y Aditivos	15,892.25	149,797.18
Vestuario, Blancos, Prendas de Protección y Artículos Deportivos	0.00	0.00
Herramientas, Refacciones y Accesorios Menores	0.00	11,171.77

**Servicios Generales**

Comprende el importe de gasto devengado por la prestación de servicios contratados con particulares o instituciones del sector público, requeridos para el cumplimiento de las actividades vinculadas con la función pública

Concepto	2019	2018
<b>Total</b>	<b>\$1'158,866.73</b>	<b>\$2'311,604.17</b>
Servicios Básicos	11,353.02	36,182.09
Servicios de Arrendamiento	25,100.00	293,554.00
Servicios Profesionales, Científicos, Técnicos y Otros Servicios	8,438.50	886,329.40
Servicios Financieros, Bancarios y Comerciales	1,247.00	5,509.89
Servicios de Instalación, Reparación, Mantenimiento y Conservación	1'091,127.76	680,139.53
Servicios de Comunicación Social y Publicidad	247.08	306,402.52
Servicios de Traslado y Viáticos	9,486.87	33,134.52




**NOTAS A LOS ESTADOS FINANCIEROS  
 AL 28 DE FEBRERO DE 2019**

Concepto	2019	2018
Servicios Oficiales	0.00	1,900.00
Otros Servicios Generales	11,866.50	68,452.22

Se registran las afectaciones por concepto de licencia para uso del SAACG.Net; comisiones bancarias por manejo de cuenta; contratación de servicios de difusión a través de internet, a efecto de publicitar los servicios ofertados por el Instituto de Profesionalización del Magisterio Poblano; viáticos del personal, derivado de capacitación.

Transferencias, Asignaciones, Subsidios y Otras Ayudas		
Concepto	2019	2018
Total	\$0.00	\$0.00
No aplica	0.00	0.00

Otros Gastos		
Concepto	2019	2018
Total	\$0.00	\$0.00
Inversión Pública No Capitalizable	0.00	0.00
Gastos de Ejercicios Anteriores	0.00	0.00
Depreciación de Bienes Muebles	0.00	0.00

**3) NOTAS AL ESTADO DE VARIACIÓN EN LA HACIENDA PÚBLICA**
**Patrimonio**

La cuenta de Patrimonio presentó los siguientes saldos:

Concepto	2019	2018
Total	\$4'897,362.09	\$4'246,341.47
Resultado del Ejercicio (ahorro/desahorro)	651,020.62	3'892,690.06
Resultado de Ejercicios anteriores	4'246,341.47	353,651.41

**Patrimonio Contribuido**

Concepto	Importe
Total	\$0.00
No aplica	0.00

**Patrimonio Generado**



NOTAS A LOS ESTADOS FINANCIEROS  
AL 28 DE FEBRERO DE 2019

Concepto	Importe
Total	\$0.00
No aplica	0.00



NOTAS A LOS ESTADOS FINANCIEROS  
AL 28 DE FEBRERO DE 2019

4) NOTAS AL ESTADO DE FLUJOS DE EFECTIVO

Efectivo y Equivalentes		
Concepto	2019	2018
<b>Total</b>	<b>\$4'063,770.88</b>	<b>\$3'440,522.53</b>
Fondo Fijo	10,000.00	0.00
Cuenta No. 0110878650 Subsidio Estatal	4'053,770.88	3'440,522.53

**Adquisiciones de Bienes Muebles e Inmuebles**

Se adquirió licencia del SAACG.Net, en febrero de 2018, con recurso asignado en el ejercicio 2017, Gasto comprometido. Así mismo, se adquirieron licencias para el uso legal de los programas de computación y antivirus de 220 computadoras, además de vehículo para comisiones oficiales del Organismo.

Concepto	2019	2018
<b>Total</b>	<b>\$863,140.00</b>	<b>\$863,140.00</b>
Bienes Muebles	205,900.00	205,900.00
Activos Intangibles	657,240.00	657,240.00

**Conciliación entre los Ingresos Presupuestarios y Contables**

Concepto	Importe
<b>1. Ingresos Presupuestarios</b>	<b>\$2'380,186.14</b>
<b>2. Más Ingresos Contables No Presupuestarios</b>	<b>0.00</b>
Incremento por Variación de Inventarios	0.00
Disminución del Exceso de Estimaciones por Pérdida o Deterioro u Obsolescencia	0.00
Disminución del Exceso de Provisiones	0.00
Otros Ingresos y Beneficios Varios	0.00
Otros Ingresos Contables No Presupuestarios	0.00
<b>3. Menos Ingresos Presupuestarios No Contables</b>	<b>0.00</b>
Ingresos Derivados de Financiamiento	0.00
Productos de Capital	0.00
Aprovechamientos Capital	0.00
Otros Ingresos Presupuestarios No Contables	0.00
<b>4. Igual a Ingresos Contables</b>	<b>\$2'380,186.14</b>



NOTAS A LOS ESTADOS FINANCIEROS  
AL 28 DE FEBRERO DE 2019

Conciliación entre los Egresos Presupuestarios y los Gastos Contables		Importe
Concepto		
<b>1. Total Egresos Presupuestarios</b>		\$1'729,165.52
<b>2. Menos Egresos Presupuestarios No Contables</b>		<b>0.00</b>
Mobiliario y Equipo de Administración	0.00	
Mobiliario y Equipo Educativo y Recreativo	0.00	
Equipo e Instrumental Médico y Recreativo	0.00	
Vehículos y Equipo de Transporte	0.00	
Equipo de Defensa y Seguridad	0.00	
Maquinaria, Otros Equipos y Herramientas	0.00	
Activos Biológicos	0.00	
Bienes Inmuebles	0.00	
Activos Intangibles	0.00	
Obra Pública en Bienes Públicos	0.00	
Acciones y Participaciones en Capital	0.00	
Compra de Títulos y Valores	0.00	
Inversiones en Fideicomisos, Mandatos y Otros Análogos	0.00	
Provisiones para Contingencias y Otras Erogaciones Especiales	0.00	
Amortización de la Deuda Pública	0.00	
Adeudos de Ejercicios Fiscales Anteriores (ADEFAS)	0.00	
Otros Egresos Presupuestales No Contables	0.00	
<b>3. Más Gastos Contables No Presupuestales</b>		<b>0.00</b>
Estimaciones, Depreciaciones, Deterioros, Obsolescencia y Amortizaciones	0.00	
Provisiones	0.00	
Disminución de Inventarios	0.00	
Aumento por Insuficiencia de Estimaciones por Pérdida o Deterioro u Obsolescencia	0.00	
Aumento por Insuficiencia de Provisiones	0.00	
Otros Gastos	0.00	
Otros Gastos No Contables No Presupuestales	0.00	
<b>4. Total de Gasto Contable</b>		<b>\$1'729,165.52</b>

**NOTAS A LOS ESTADOS FINANCIEROS  
AL 28 DE FEBRERO DE 2019**
**I.II INFORMACIÓN PRESUPUESTAL**
**1) ESTADO ANALÍTICO DEL EJERCICIO DEL PRESUPUESTO DE EGRESOS**

Concepto	Presupuesto		Variación	
	Autorizado	Devengado	Nominal	Porcentual
<b>Total</b>	<b>\$14,000,000.00</b>	<b>\$1'729,165.52</b>	<b>-\$12'270,834.48</b>	<b>-87.65%</b>
<b>Servicios Personales</b>	<b>\$7'524,470.42</b>	<b>\$484,394.40</b>	<b>-\$7'040,076.02</b>	<b>-93.56%</b>
Remuneraciones al Personal de Carácter Permanente	3'351,504.00	242,387.94	-3'109,116.06	-92.77%
Remuneraciones Adicionales y Especiales	3'160,073.00	172,651.10	-2'987,421.90	-94.54%
Seguridad Social	938,421.12	64,299.36	-874,121.76	-93.15%
Otras Prestaciones Sociales y Económicas	74,472.00	5,056.00	-69,416.00	-93.21%
<b>Materiales y Suministros</b>	<b>\$833,947.97</b>	<b>\$85,904.39</b>	<b>-\$776,180.65</b>	<b>-93.07%</b>
Materiales de Administración, Emisión de Documentos y Artículos Oficiales	445,947.97	65,012.13	-380,935.84	-85.42%
Alimentos y Utensilios	32,000.01	5,000.01	-27,000.00	-84.37%
Materiales y Artículos de Construcción y de Reparación	110,000.00	0.00	-110,000.00	-100.00%
Combustibles, Lubricantes y Aditivos	200,000.00	15,892.25	-184,107.75	-92.05%
Vestuario, Blancos, Prendas de Protección y Artículos Deportivos	36,000.00	0.00	-36,000.00	-100.00%
Herramientas, Refacciones y Accesorios Menores	9,999.99	0.00	-9,999.99	-100.00%
<b>Servicios Generales</b>	<b>\$5'091,581.61</b>	<b>\$1'158,866.73</b>	<b>-\$3'932,714.88</b>	<b>-77.24%</b>
Servicios Básicos	1'186,000.00	11,353.02	-1'174,646.98	-99.04%
Servicios de Arrendamiento	533,000.00	25,100.00	-507,900.00	-95.29%
Servicios Profesionales, Científicos, Técnicos y Otros Servicios	1'347,232.00	8,438.50	-1'338,793.50	-99.37%
Servicios Financieros, Bancarios y Comerciales	29,000.00	1,247.00	-27,753.00	-95.70%
Servicios de Instalación, Reparación, Mantenimiento y Conservación	1'574,768.00	1'091,127.76	-483,640.24	-30.71%
Servicios de Comunicación Social y Publicidad	79,000.00	247.08	-78,752.92	-99.69%
Servicios de Traslado y Viáticos	93,000.00	9,486.87	-92,716.00	-99.69%
Servicios Oficiales	4,000.00	0.00	-4,000.00	-100.00%
Otros Servicios Generales	245,581.61	11,866.50	-233,715.11	-95.17%
<b>Bienes Muebles, Inmuebles e Intangibles</b>	<b>\$550,000.00</b>	<b>\$0.00</b>	<b>-\$416,860.00</b>	<b>-32.57%</b>
Equipo de Cómputo y de Tecnologías de la Información	160,000.00	0.00	-160,000.00	-100.00%
Otros Mobiliarios y Equipos de Administración	390,000.00	0.00	-390,000.00	-100.00%


 NOTAS A LOS ESTADOS FINANCIEROS  
 AL 28 DE FEBRERO DE 2019

## 2) ESTADO ANALÍTICO DE INGRESOS PRESUPUESTALES

Concepto	Ingreso		Variación	
	Estimado	Recaudado	Nominal	Porcentual
<b>Total</b>	\$14'000,000.00	\$2'380,186.14	-\$11'619,813.86	-83.00%
Transferencias, Asignaciones, Subsidios y Otras Ayudas	\$14'000,000.00	2'380,186.14	-\$11'619,813.86	-83.00%



NOTAS A LOS ESTADOS FINANCIEROS  
AL 28 DE FEBRERO DE 2019

II. NOTAS DE MEMORIA

**Cuentas de Orden**

Las cuentas de orden se utilizan para registrar movimientos de valores que no afectan o modifican al balance contable, sin embargo su incorporación en libros es necesaria con fines de recordatorio, de control en general sobre los aspectos administrativos, o bien para consignar los derechos o responsabilidades contingentes que puedan o no presentarse en el futuro.

**Cuentas de Orden Contables**

Concepto	Importe
Total	\$0.00
No aplica	0.00

**Cuentas de Orden Presupuestarias**

Concepto	Importe
Ley de Ingresos Estimada	\$14'000,000.00
Ley de Ingresos por Ejecutar	11'619,813.86
Modificaciones a la Ley de Ingresos Estimada	0.00
Ley de Ingresos Devengada	2'380,186.14
Ley de Ingresos Recaudada	2'380,186.14

Concepto	Importe
Presupuesto de Egresos Aprobado	\$14'000,000.00
Presupuesto de Egresos por Ejercer	15'614,321.03
Modificaciones al Presupuesto de Egresos Aprobado	3'355,986.55
Presupuesto de Egresos Comprometido	1'741,665.52
Presupuesto de Egresos Devengado	1'729,165.62
Presupuesto de Egresos Ejercido	1'718,541.76
Presupuesto de Egresos Pagado	1'718,541.76

## **NOTAS A LOS ESTADOS FINANCIEROS AL 28 DE FEBRERO DE 2019**

### **III. NOTAS DE GESTIÓN ADMINISTRATIVA**

#### **Introducción**

El Instituto de Profesionalización del Magisterio Poblano IPMP creado mediante Decreto del Honorable Congreso del Estado, de fecha 31 de enero de 2017, se encuentra ubicado en el Municipio de Puebla, con domicilio en calle 35 Norte número 3626 de la Colonia Ex Rancho Colorado; entre sus objetivos tiene el ofrecer capacitación; así como, la creación de programas de regularización idóneos, pertinentes y congruentes con los niveles de excelencia que se planea conseguir, logrando con esto, la actualización de conocimientos profesionales, la superación y desarrollo del personal docente, directivo y de supervisión, de los niveles de Educación Básica y Media Superior, que se encuentran en servicio.

Para el logro de lo antes mencionado el Instituto de Profesionalización impulsa conforme a la normatividad vigente, la mejora de los planes y programas de estudio en materia de formación continua, desarrollo de capacidades, de liderazgo y gestión.

#### **Información Contable**

Desde el 21 de agosto de 2017, se abrió cuenta bancaria ante la Institución BBVA Bancomer número 0110878650, para radicar los recursos ordinarios otorgados por el Estado, a efecto de garantizar el cumplimiento de los objetivos del Organismo. Siendo autorizado por el Órgano de Gobierno la autorización para la creación de un fondo fijo o revolvente, a efecto de atender gastos imprevistos en la cantidad de \$10,000.00.

#### **Información Presupuestaria**

Para el cumplimiento de los objetivos del Organismo, mediante oficio SE/041/2019, emitido en 08 de enero de 2019, por el Subsecretario de Egresos de la Secretaría de Finanzas y Administración, le fue asignado un presupuesto para el ejercicio fiscal 2019, por la cantidad de \$14'000,000.00. Así mismo, con oficio DPPP-0136/2019, de fecha 11 de enero de 2019, la Dirección de Presupuesto Política Presupuestal de la misma Dependencia, hizo de conocimiento el Calendario Presupuestal Programado.

Durante el ejercicio fiscal 2018, se comprometieron recursos pendientes por ejercer en la cantidad de \$3'355,986.55, quedando remanentes por \$105,326.59, pendientes de enterar a la Secretaría de Finanzas y Administración.

#### **Panorama Económico**

Se ha trabajado llevando a cabo las actividades relevantes indispensables para el logro de las metas del Instituto, realizando las adecuaciones necesarias entre partidas presupuestales.

#### **Autorización e Historia**

Como se mencionó anteriormente, el Organismo fue creado mediante Decreto del Honorable Congreso del Estado, de fecha 31 de enero de 2017; contando a partir de abril del presente año, con la estructura orgánica autorizada por la Secretaría de Finanzas y Administración, encontrándose en trámite de autorización su Reglamento Interior.

#### **Organización y Objeto Social**

Objeto social: ofrecer capacitación; así como, la creación de programas de regularización idóneos, pertinentes y congruentes con los niveles de excelencia que se planea conseguir, logrando con esto, la actualización de conocimientos profesionales, la superación y desarrollo del personal docente, directivo y de supervisión, de los niveles de Educación Básica y Media Superior, que se encuentran en servicio.

Principal actividad: Impulsar conforme a la normatividad vigente, la mejora de los planes y programas de estudio en materia de formación continua, desarrollo de capacidades, de liderazgo y gestión.





NOTAS A LOS ESTADOS FINANCIEROS AL 28 DE FEBRERO DE 2019

Ejercicio fiscal: 2019.

Régimen jurídico: Personalidad jurídica y patrimonio propio, sectorizado a la Secretaría de Educación Pública.

Consideraciones fiscales del ente: el Instituto tiene obligación de pagar retenciones de ISR por sueldos y salarios.

Estructura organizacional: Se encuentra autorizada.

Bases de Preparación de los Estados Financieros

Es importante considerar lo siguiente:

Se ha observado la normatividad emitida por el CONAC, por lo cual se manejan los formatos de Cuenta Pública que emite el Sistema Automatizado de Administración y Contabilidad Gubernamental.

La normatividad aplicada en la valuación y revelación de los diferentes rubros de la información financiera es a valor de realización.

Postulados básicos: Se han aplicado los postulados básicos de Contabilidad Gubernamental emitidos por el CONAC.

Características del Sistema de Contabilidad Gubernamental (SCG)

A partir de la creación del Instituto, se implementó el sistema INDETEC: SAACG.Net, para registrar operaciones y generar información financiera armonizada de acuerdo a los lineamientos emitidos por el Consejo Nacional de Armonización Contable (CONAC), con lo cual se emiten Estados Financieros Armonizados, con el objeto de dar cumplimiento a la Ley General de Contabilidad Gubernamental.

Políticas de Contabilidad Significativas

a) Efectos de la Inflación en la Información Financiera

Actualización: No se ha utilizado ningún método para la actualización del valor de activo fijo, en razón que a la fecha no se ha realizado ninguna adquisición de bienes muebles.

b) Efectivo y Equivalentes de Efectivo

No existen operaciones efectuadas por el Organismo en moneda extranjera.

c) Inversiones Financieras

No existe inversión en acciones.

d) Instrumentos financieros derivados

No existen instrumentos financieros derivados.

e) Bienes Muebles e Inmuebles

No existe documento del cual se derive el valor del inmueble del Organismo.

f) Provisiones

Las provisiones existentes corresponden a prestaciones y contribuciones pendientes de enterar.

g) Beneficios a los Empleados

Dentro del capítulo 1000 Servicios Personales, no se consideran beneficios extraordinarios a los empleados del Instituto.

h) Patrimonio

**NOTAS A LOS ESTADOS FINANCIEROS  
AL 28 DE FEBRERO DE 2019**

Conforme al Decreto de Creación el Organismo cuenta con patrimonio propio entregado por parte del Comité Administrador Poblano para la Construcción de Espacios Educativos CAPCEE, además de adquisiciones efectuadas.

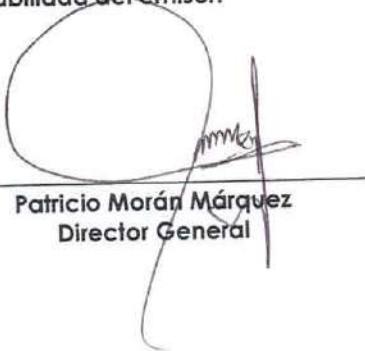
**i) Reconocimiento de Ingresos**

Se ha observado la normatividad emitida por el CONAC.

**j) Reconocimiento de Gastos**

Se ha observado la normatividad emitida por el CONAC.

**Bajo protesta de decir verdad declaramos que los Estados Financieros y sus notas, son razonablemente correctos y son responsabilidad del emisor.**



Patricio Morán Márquez  
Director General

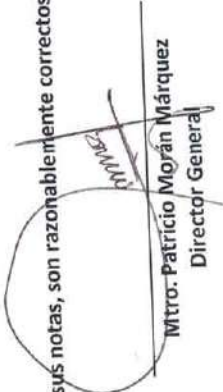


# INSTITUTO DE PROFESIONALIZACIÓN DEL MAGISTERIO POBLANO PUEBLA

Estado Analítico del Activo  
Del 01/ene./2019 al 28/feb./2019

Concepto	Saldo Inicial 1	Cargos del periodo 2	Abonos del periodo 3	Saldo Final 4(1+2-3)	Variación del Periodo (4-1)
<b>ACTIVO</b>	<b>\$4,321,250.86</b>	<b>\$4,772,716.26</b>	<b>\$4,147,123.93</b>	<b>\$4,946,843.19</b>	<b>\$625,592.33</b>
<b>ACTIVO CIRCULANTE</b>	<b>\$3,536,222.53</b>	<b>\$4,772,716.26</b>	<b>\$4,147,123.93</b>	<b>\$4,161,814.86</b>	<b>\$625,592.33</b>
EFFECTIVO Y EQUIVALENTES	\$3,440,522.53	\$2,390,186.14	\$1,766,937.79	\$4,063,770.88	\$623,248.35
DERECHOS A RECIBIR EFECTIVO O EQUIVALENTES	\$95,700.00	\$2,382,530.12	\$2,380,186.14	\$98,043.98	\$2,343.98
DERECHOS A RECIBIR BIENES O SERVICIOS	\$0.00	\$0.00	\$0.00	\$0.00	\$0.00
INVENTARIOS	\$0.00	\$0.00	\$0.00	\$0.00	\$0.00
ALMACENES	\$0.00	\$0.00	\$0.00	\$0.00	\$0.00
ESTIMACIÓN POR PÉRDIDA O DETERIORO DE ACTIVOS CIRCULANTES	\$0.00	\$0.00	\$0.00	\$0.00	\$0.00
OTROS ACTIVOS CIRCULANTES	<b>\$785,028.33</b>	<b>\$0.00</b>	<b>\$0.00</b>	<b>\$785,028.33</b>	<b>\$0.00</b>
<b>ACTIVO NO CIRCULANTE</b>	<b>\$0.00</b>	<b>\$0.00</b>	<b>\$0.00</b>	<b>\$0.00</b>	<b>\$0.00</b>
INVERSIONES FINANCIERAS A LARGO PLAZO	\$0.00	\$0.00	\$0.00	\$0.00	\$0.00
DERECHOS A RECIBIR EFECTIVO O EQUIVALENTES A LARGO PLAZO	\$0.00	\$0.00	\$0.00	\$0.00	\$0.00
BIENES INMUEBLES, INFRAESTRUCTURA Y CONSTRUCCIONES EN PROCESO	\$423,820.00	\$0.00	\$0.00	\$423,820.00	\$0.00
BIENES MUEBLES	\$657,240.00	\$0.00	\$0.00	\$657,240.00	\$0.00
ACTIVOS INTANGIBLES	-\$296,031.67	\$0.00	\$0.00	-\$296,031.67	\$0.00
DEPRECIACIÓN, DETERIORO Y AMORTIZACIÓN ACUMULADA DE BIENES	\$0.00	\$0.00	\$0.00	\$0.00	\$0.00
ACTIVOS DIFERIDOS	\$0.00	\$0.00	\$0.00	\$0.00	\$0.00
ESTIMACIÓN POR PÉRDIDA O DETERIORO DE ACTIVOS NO CIRCULANTES	\$0.00	\$0.00	\$0.00	\$0.00	\$0.00
OTROS ACTIVOS NO CIRCULANTES	\$0.00	\$0.00	\$0.00	\$0.00	\$0.00

Bajo protesta de decir verdad declaramos que los Estados Financieros y sus notas, son razonablemente correctos y son responsabilidad del emisor.

  
 Mtro. Patricio Morán Márquez  
 Director General




# INSTITUTO DE PROFESIONALIZACIÓN DEL MAGISTERIO POBLANO PUEBLA

Estado Analítico de la Deuda y Otros Pasivos  
Del 01/ene./2019 Al 28/feb./2019

Denominación de las Deudas	Moneda de Contratación	Institución o País Acreedor	Saldo Inicial del Periodo	Saldo Final del Periodo
<b>DEUDA PÚBLICA</b>				
<b>Corto Plazo</b>				
<b>Deuda Interna</b>				
Instituciones de Crédito	Peso	México	\$0.00	\$0.00
Títulos y Valores	Peso	México	\$0.00	\$0.00
Arrendamientos Financieros	Peso	México	\$0.00	\$0.00
<b>Deuda Externa</b>				
Organismos Financieros Internacionales	Peso	México	\$0.00	\$0.00
Deuda Bilateral	Peso	México	\$0.00	\$0.00
Títulos y Valores	Peso	México	\$0.00	\$0.00
Arrendamientos Financieros	Peso	México	\$0.00	\$0.00
Subtotal Corto Plazo	Peso	México	\$0.00	\$0.00
<b>Largo Plazo</b>				
<b>Deuda Interna</b>				
Instituciones de Crédito	Peso	México	\$0.00	\$0.00
Títulos y Valores	Peso	México	\$0.00	\$0.00
Arrendamientos Financieros	Peso	México	\$0.00	\$0.00
<b>Deuda Externa</b>				
Organismos Financieros Internacionales	Peso	México	\$0.00	\$0.00
Deuda Bilateral	Peso	México	\$0.00	\$0.00
Títulos y Valores	Peso	México	\$0.00	\$0.00
Arrendamientos Financieros	Peso	México	\$0.00	\$0.00
Subtotal Largo Plazo	Peso	México	\$0.00	\$0.00
<b>Otros Pasivos</b>				
Total Deuda y Otros Pasivos	Peso	México	\$74,909.39	\$49,481.10
	Peso	México	\$74,909.39	\$49,481.10

Bajo protesta de decir verdad declaramos que los Estados Financieros y sus notas, son razonablemente correctos y son responsabilidad del emisor.

  
 Mtro. Patricio Morán Márquez  
 Director General

**INSTITUTO DE PROFESIONALIZACIÓN DEL MAGISTERIO  
PUEBLA**
**Estados de Resultados**


Del 01/ene./2019 al 28/feb./2019

	PERIODO	%	ACUMULADO	%
	1/ene. al 28/feb./2019		01/ene al 28/feb./2019	
<b>INGRESOS Y OTROS BENEFICIOS</b>				
<b>INGRESOS DE GESTIÓN</b>	\$0.00	0.00 %	\$0.00	0.00 %
<b>IMPUESTOS</b>	\$0.00	0.00 %	\$0.00	0.00 %
IMPUESTOS SOBRE LOS INGRESOS	\$0.00	0.00 %	\$0.00	0.00 %
IMPUESTOS SOBRE EL PATRIMONIO	\$0.00	0.00 %	\$0.00	0.00 %
IMPUESTOS SOBRE LA PRODUCCIÓN, EL CONSUMO Y LAS TRANSACCIONES	\$0.00	0.00 %	\$0.00	0.00 %
IMPUESTOS AL COMERCIO EXTERIOR	\$0.00	0.00 %	\$0.00	0.00 %
IMPUESTOS SOBRE NÓMINAS Y ASIMILABLES	\$0.00	0.00 %	\$0.00	0.00 %
IMPUESTOS ECOLÓGICOS	\$0.00	0.00 %	\$0.00	0.00 %
ACCESORIOS DE IMPUESTOS	\$0.00	0.00 %	\$0.00	0.00 %
IMPUESTOS NO COMPRENDIDOS EN LA LEY DE INGRESOS VIGENTE, CAUS/	\$0.00	0.00 %	\$0.00	0.00 %
OTROS IMPUESTOS	\$0.00	0.00 %	\$0.00	0.00 %
<b>CUOTAS Y APORTACIONES DE SEGURIDAD SOCIAL</b>	\$0.00	0.00 %	\$0.00	0.00 %
APORTACIONES PARA FONDOS DE VIVIENDA	\$0.00	0.00 %	\$0.00	0.00 %
CUOTAS PARA LA SEGURIDAD SOCIAL	\$0.00	0.00 %	\$0.00	0.00 %
CUOTAS DE AHORRO PARA EL RETIRO	\$0.00	0.00 %	\$0.00	0.00 %
ACCESORIOS DE CUOTAS Y APORTACIONES DE SEGURIDAD SOCIAL	\$0.00	0.00 %	\$0.00	0.00 %
OTRAS CUOTAS Y APORTACIONES PARA LA SEGURIDAD SOCIAL	\$0.00	0.00 %	\$0.00	0.00 %
<b>CONTRIBUCIONES DE MEJORAS</b>	\$0.00	0.00 %	\$0.00	0.00 %
<b>DERECHOS</b>	\$0.00	0.00 %	\$0.00	0.00 %
<b>PRODUCTOS</b>	\$0.00	0.00 %	\$0.00	0.00 %
<b>APROVECHAMIENTOS</b>	\$0.00	0.00 %	\$0.00	0.00 %
<b>INGRESOS POR VENTA DE BIENES Y PRESTACIÓN DE SERVICIOS</b>	\$0.00	0.00 %	\$0.00	0.00 %
<b>PARTICIPACIONES, APORTACIONES, CONVENIOS, INCENTIVOS DERIV</b>	\$2,380,186.14	100.00 %	\$2,380,186.14	100.00 %
<b>PARTICIPACIONES, APORTACIONES, CONVENIOS, INCENTIVOS DERIVADOS DE</b>	\$0.00	0.00 %	\$0.00	0.00 %
PARTICIPACIONES	\$0.00	0.00 %	\$0.00	0.00 %
APORTACIONES	\$0.00	0.00 %	\$0.00	0.00 %
CONVENIOS	\$0.00	0.00 %	\$0.00	0.00 %
INCENTIVOS DERIVADOS DE LA COLABORACIÓN FISCAL	\$0.00	0.00 %	\$0.00	0.00 %
FONDOS DISTINTOS DE APORTACIONES	\$0.00	0.00 %	\$0.00	0.00 %
<b>TRANSFERENCIAS, ASIGNACIONES, SUBSIDIOS Y SUBVENCIONES, Y PENSIO</b>	\$2,380,186.14	100.00 %	\$2,380,186.14	100.00 %
TRANSFERENCIAS Y ASIGNACIONES	\$0.00	0.00 %	\$0.00	0.00 %
SUBSIDIOS Y SUBVENCIONES	\$2,380,186.14	100.00 %	\$2,380,186.14	100.00 %
PENSIONES Y JUBILACIONES	\$0.00	0.00 %	\$0.00	0.00 %
TRANSFERENCIAS DEL FONDO MEXICANO DEL PETRÓLEO PARA LA ESTABIL	\$0.00	0.00 %	\$0.00	0.00 %
<b>OTROS INGRESOS Y BENEFICIOS</b>	\$0.00	0.00 %	\$0.00	0.00 %
<b>INGRESOS FINANCIEROS</b>	\$0.00	0.00 %	\$0.00	0.00 %
INTERESES GANADOS DE TÍTULOS, VALORES Y DEMÁS INSTRUMENTOS FIN.	\$0.00	0.00 %	\$0.00	0.00 %
OTROS INGRESOS FINANCIEROS	\$0.00	0.00 %	\$0.00	0.00 %
<b>INCREMENTO POR VARIACIÓN DE INVENTARIOS</b>	\$0.00	0.00 %	\$0.00	0.00 %
INCREMENTO POR VARIACIÓN DE INVENTARIOS DE MERCANCÍAS PARA VEN	\$0.00	0.00 %	\$0.00	0.00 %
INCREMENTO POR VARIACIÓN DE INVENTARIOS DE MERCANCÍAS TERMINAC	\$0.00	0.00 %	\$0.00	0.00 %
INCREMENTO POR VARIACIÓN DE INVENTARIOS DE MERCANCÍAS EN PROC	\$0.00	0.00 %	\$0.00	0.00 %
INCREMENTO POR VARIACIÓN DE INVENTARIOS DE MATERIAS PRIMAS, MAT	\$0.00	0.00 %	\$0.00	0.00 %
INCREMENTO POR VARIACIÓN DE ALMACÉN DE MATERIAS PRIMAS, MATER	\$0.00	0.00 %	\$0.00	0.00 %
<b>DISMINUCIÓN DEL EXCESO DE ESTIMACIONES POR PÉRDIDA O DETERIORO U</b>	\$0.00	0.00 %	\$0.00	0.00 %
DISMINUCIÓN DEL EXCESO DE ESTIMACIONES POR PÉRDIDA O DETERIORO	\$0.00	0.00 %	\$0.00	0.00 %
<b>DISMINUCIÓN DEL EXCESO DE PROVISIONES</b>	\$0.00	0.00 %	\$0.00	0.00 %
DISMINUCIÓN DEL EXCESO DE PROVISIONES	\$0.00	0.00 %	\$0.00	0.00 %
<b>OTROS INGRESOS Y BENEFICIOS VARIOS</b>	\$0.00	0.00 %	\$0.00	0.00 %
BONIFICACIONES Y DESCUENTOS OBTENIDOS	\$0.00	0.00 %	\$0.00	0.00 %
DIFERENCIAS POR TIPO DE CAMBIO A FAVOR	\$0.00	0.00 %	\$0.00	0.00 %
DIFERENCIAS DE COTIZACIONES A FAVOR EN VALORES NEGOCIABLES	\$0.00	0.00 %	\$0.00	0.00 %
RESULTADO POR POSICIÓN MONETARIA	\$0.00	0.00 %	\$0.00	0.00 %
UTILIDADES POR PARTICIPACIÓN PATRIMONIAL	\$0.00	0.00 %	\$0.00	0.00 %
DIFERENCIAS POR REESTRUCTURACIÓN DE DEUDA PÚBLICA A FAVOR	\$0.00	0.00 %	\$0.00	0.00 %
OTROS INGRESOS Y BENEFICIOS VARIOS	\$0.00	0.00 %	\$0.00	0.00 %

**INSTITUTO DE PROFESIONALIZACIÓN DEL MAGISTERIO  
PUEBLA**
**Estados de Resultados  
Del 01/ene./2019 al 28/feb./2019**

	PERIODO	%	ACUMULADO	%
	1/ene. al 28/feb./2019		01/ene al 28/feb./2019	
Total de Ingresos	\$2,380,186.14	100.00 %	\$2,380,186.14	100.00 %
<b>GASTOS Y OTRAS PÉRDIDAS</b>				
<b>GASTOS DE FUNCIONAMIENTO</b>	\$1,729,165.52	72.64 %	\$1,729,165.52	72.64 %
SERVICIOS PERSONALES	\$484,394.40	20.35 %	\$484,394.40	20.35 %
MATERIALES Y SUMINISTROS	\$85,904.39	3.60 %	\$85,904.39	3.60 %
SERVICIOS GENERALES	\$1,158,866.73	48.68 %	\$1,158,866.73	48.68 %
TRANSFERENCIAS, ASIGNACIONES, SUBSIDIOS Y OTRAS AYUDAS	\$0.00	0.00 %	\$0.00	0.00 %
TRANSFERENCIAS INTERNAS Y ASIGNACIONES AL SECTOR PÚBLICO	\$0.00	0.00 %	\$0.00	0.00 %
TRANSFERENCIAS AL RESTO DEL SECTOR PÚBLICO	\$0.00	0.00 %	\$0.00	0.00 %
SUBSIDIOS Y SUBVENCIONES	\$0.00	0.00 %	\$0.00	0.00 %
AYUDAS SOCIALES	\$0.00	0.00 %	\$0.00	0.00 %
PENSIONES Y JUBILACIONES	\$0.00	0.00 %	\$0.00	0.00 %
TRANSFERENCIAS A FIDEICOMISOS, MANDATOS Y CONTRATOS ANÁLOGOS	\$0.00	0.00 %	\$0.00	0.00 %
TRANSFERENCIAS A LA SEGURIDAD SOCIAL	\$0.00	0.00 %	\$0.00	0.00 %
DONATIVOS	\$0.00	0.00 %	\$0.00	0.00 %
TRANSFERENCIAS AL EXTERIOR	\$0.00	0.00 %	\$0.00	0.00 %
PARTICIPACIONES Y APORTACIONES	\$0.00	0.00 %	\$0.00	0.00 %
PARTICIPACIONES	\$0.00	0.00 %	\$0.00	0.00 %
APORTACIONES	\$0.00	0.00 %	\$0.00	0.00 %
CONVENIOS	\$0.00	0.00 %	\$0.00	0.00 %
INTERESES, COMISIONES Y OTROS GASTOS DE LA DEUDA PÚBLICA	\$0.00	0.00 %	\$0.00	0.00 %
INTERESES DE LA DEUDA PÚBLICA	\$0.00	0.00 %	\$0.00	0.00 %
COMISIONES DE LA DEUDA PÚBLICA	\$0.00	0.00 %	\$0.00	0.00 %
GASTOS DE LA DEUDA PÚBLICA	\$0.00	0.00 %	\$0.00	0.00 %
COSTO POR COBERTURAS	\$0.00	0.00 %	\$0.00	0.00 %
APOYOS FINANCIEROS	\$0.00	0.00 %	\$0.00	0.00 %
OTROS GASTOS Y PÉRDIDAS EXTRAORDINARIAS	\$0.00	0.00 %	\$0.00	0.00 %
ESTIMACIONES, DEPRECIACIONES, DETERIOROS, OBSOLESCENCIA Y AMORTIZ	\$0.00	0.00 %	\$0.00	0.00 %
PROVISIONES	\$0.00	0.00 %	\$0.00	0.00 %
DISMINUCIÓN DE INVENTARIOS	\$0.00	0.00 %	\$0.00	0.00 %
AUMENTO POR INSUFICIENCIA DE ESTIMACIONES POR PÉRDIDA O DETERIORO	\$0.00	0.00 %	\$0.00	0.00 %
AUMENTO POR INSUFICIENCIA DE PROVISIONES	\$0.00	0.00 %	\$0.00	0.00 %
OTROS GASTOS	\$0.00	0.00 %	\$0.00	0.00 %
INVERSIÓN PÚBLICA	\$0.00	0.00 %	\$0.00	0.00 %
INVERSIÓN PÚBLICA NO CAPITALIZABLE	\$0.00	0.00 %	\$0.00	0.00 %
Total de Gastos y otras Perdidas	\$1,729,165.52	72.64 %	\$1,729,165.52	72.64 %
Ahorro / Desahorro Neto del Ejercicio	\$651,020.62	27.35 %	\$651,020.62	27.35 %

Bajo protesta de decir verdad declaramos que los Estados Financieros y sus notas, son razonablemente correctos y son responsabilidad del emisor.



Mtro. Patricio Morán Márquez  
Director General



# INSTITUTO DE PROFESIONALIZACIÓN DEL MAGISTERIO PUEBLA

Estado de Origen y Aplicación de Recursos  
Del 01/ene./2019 al 28/feb./2019

## ORIGEN DE LOS RECURSOS

TRANSFERENCIAS, ASIGNACIONES, SUBSIDIOS Y SUBVEN	\$2,380,186.14
Disminuciones del Activo	\$2,676,217.81
Incrementos del Pasivo	\$1,883,475.62
Incrementos del Patrimonio	\$8,139,031.53
<b>TOTAL ORIGEN</b>	<b>\$15,078,911.10</b>

## APLICACIÓN DE LOS RECURSOS

SERVICIOS PERSONALES	\$484,394.40
MATERIALES Y SUMINISTROS	\$85,904.39
SERVICIOS GENERALES	\$1,158,866.73
Incrementos del Activo	\$3,559,290.12
Disminuciones del Pasivo	\$1,833,994.52
Disminuciones del Patrimonio	\$3,892,690.06
EXISTENCIA EN EFECTIVO Y EQUIVALENTES AL	\$4,063,770.88
<b>TOTAL APLICACION</b>	<b>\$15,078,911.10</b>

Bajo protesta de decir verdad declaramos que los Estados Financieros y sus notas, son razonablemente correctos y son responsabilidad del emisor.



Mtro. Patricio Morán Marquez  
Director General

# INSTITUTO DE PROFESIONALIZACIÓN DEL MAGISTERIO POBLANO PUEBLA

Balanza de Comprobación del 01/feb./2019 al 28/feb./2019

Cuentas de Mayor con saldo y/o movimientos. (De la cuenta: 1000 a la 6000)

Nat.	Cuenta	Nombre de la cuenta	SALDO ANTERIOR		MOVIMIENTOS		SALDO ACTUAL	
			DEUDOR	ACREEDOR	DEUDOR	ACREEDOR	DEUDOR	ACREEDOR
D	1000	ACTIVO	\$4,147,825.25	\$0.00	\$2,436,006.12	\$1,636,988.18	\$4,946,843.19	\$0.00
D	1100	ACTIVO CIRCULANTE	\$3,352,796.92	\$0.00	\$2,436,006.12	\$1,636,988.18	\$4,161,814.86	\$0.00
D	1110	EFFECTIVO Y EQUIVALENTES	\$3,267,096.92	\$0.00	\$1,216,831.07	\$420,157.11	\$4,063,770.88	\$0.00
D	1111	EFFECTIVO	\$10,000.00	\$0.00	\$0.00	\$0.00	\$10,000.00	\$0.00
D	1111-01	FONDO FIJO	\$10,000.00	\$0.00	\$0.00	\$0.00	\$10,000.00	\$0.00
D	1111-01-01	ESTATAL	\$10,000.00	\$0.00	\$0.00	\$0.00	\$10,000.00	\$0.00
D	1111-01-01-01	VICTOR MANUEL VIVEROS MARTINEZ	\$10,000.00	\$0.00	\$0.00	\$0.00	\$10,000.00	\$0.00
D	1112	BANCOS/TESORERIA	\$3,257,096.92	\$0.00	\$1,216,831.07	\$420,157.11	\$4,053,770.88	\$0.00
D	1112-01	BBVA BANCOMER	\$3,257,096.92	\$0.00	\$1,216,831.07	\$420,157.11	\$4,053,770.88	\$0.00
D	1112-01-01	CUENTA NO. 0110878650 RECURSO ESTATAL	\$3,257,096.92	\$0.00	\$1,216,831.07	\$420,157.11	\$4,053,770.88	\$0.00
D	1120	DERECHOS A RECIBIR EFFECTIVO O EQUIVALENTES	\$95,700.00	\$0.00	\$1,219,175.05	\$1,216,831.07	\$98,043.98	\$0.00
D	1122	CUENTAS POR COBRAR A CORTO PLAZO	\$0.00	\$0.00	\$1,216,831.07	\$1,216,831.07	\$0.00	\$0.00
D	1122-93	Subsidios y Subvenciones	\$0.00	\$0.00	\$1,216,831.07	\$1,216,831.07	\$0.00	\$0.00
D	1123	DEUDORES DIVERSOS POR COBRAR A CORTO PLAZO	\$95,700.00	\$0.00	\$2,343.98	\$0.00	\$98,043.98	\$0.00
D	1123-01	VICTOR MANUEL VIVEROS MARTINEZ	\$95,700.00	\$0.00	\$0.00	\$0.00	\$95,700.00	\$0.00
D	1123-03	AERONAVES NACIONALES, S.A. DE C.V.	\$0.00	\$0.00	\$2,343.98	\$0.00	\$2,343.98	\$0.00
D	1200	ACTIVO NO CIRCULANTE	\$785,028.33	\$0.00	\$0.00	\$0.00	\$785,028.33	\$0.00
D	1240	BIENES MUEBLES	\$423,820.00	\$0.00	\$0.00	\$0.00	\$423,820.00	\$0.00
D	1241	MOBILIARIO Y EQUIPO DE ADMINISTRACIÓN	\$217,920.00	\$0.00	\$0.00	\$0.00	\$217,920.00	\$0.00
D	1241-3	Equipo de Computo y de Tecnologías de la Información	\$217,920.00	\$0.00	\$0.00	\$0.00	\$217,920.00	\$0.00
D	1241-3-5151	Equipo de cómputo y de tecnología de la información	\$217,920.00	\$0.00	\$0.00	\$0.00	\$217,920.00	\$0.00
D	1244	VEHICULOS Y EQUIPO DE TRANSPORTE	\$205,900.00	\$0.00	\$0.00	\$0.00	\$205,900.00	\$0.00
D	1244-1	vehiculos y equipo terrestre	\$205,900.00	\$0.00	\$0.00	\$0.00	\$205,900.00	\$0.00
D	1244-1-5411	Vehiculos y equipo terrestre	\$657,240.00	\$0.00	\$0.00	\$0.00	\$657,240.00	\$0.00
D	1250	ACTIVOS INTANGIBLES	\$657,240.00	\$0.00	\$0.00	\$0.00	\$657,240.00	\$0.00
D	1251	SOFTWARE	\$657,240.00	\$0.00	\$0.00	\$0.00	\$657,240.00	\$0.00
D	1251-5911	Software	\$0.00	\$296,031.67	\$0.00	\$0.00	\$0.00	\$296,031.67
A	1260	DEPRECIACIÓN, DETERIORO Y AMORTIZACIÓN ACUMULADA DE BIENES	\$0.00	\$0.00	\$0.00	\$0.00	\$0.00	\$0.00
A	1263	DEPRECIACIÓN ACUMULADA DE BIENES MUEBLES	\$0.00	\$3,431.67	\$0.00	\$0.00	\$0.00	\$3,431.67
A	1263-04	DEPRECIACION ACUMULADA DE EQUIPO DE TRANSPORTE	\$0.00	\$3,431.67	\$0.00	\$0.00	\$0.00	\$3,431.67
A	1263-04-01	DEPRECIACION ACUMULADA DE AUTOMOVILES Y EQUIPO DE TRANSPORTE	\$0.00	\$0.00	\$0.00	\$0.00	\$0.00	\$0.00
A	1265	AMORTIZACIÓN ACUMULADA DE ACTIVOS INTANGIBLES	\$0.00	\$292,600.00	\$0.00	\$0.00	\$0.00	\$292,600.00
A	1265-01	AMORTIZACIÓN ACUMULADA DE SOFTWARE	\$0.00	\$292,600.00	\$0.00	\$0.00	\$0.00	\$292,600.00
A	1265-01-01	AMORTIZACION ACUMULADA DE ACTIVOS INTANGIBLES	\$0.00	\$110,271.30	\$0.00	\$0.00	\$0.00	\$110,271.30
A	2000	PASIVO	\$0.00	\$0.00	\$461,285.20	\$400,495.00	\$0.00	\$0.00
A	2100	PASIVO CIRCULANTE	\$0.00	\$0.00	\$461,285.20	\$400,495.00	\$0.00	\$0.00
A	2110	SERVICIOS POR PAGAR A CORTO PLAZO	\$0.00	\$0.00	\$461,285.20	\$400,495.00	\$0.00	\$0.00
A	2111	SERVICIOS PERSONALES POR PAGAR A CORTO PLAZO	\$0.00	\$37,154.58	\$276,530.52	\$265,258.38	\$0.00	\$0.00
A	2111-1	Remuneración por pagar al Personal de carácter permanente a CP	\$0.00	\$0.00	\$134,921.94	\$134,921.94	\$0.00	\$0.00
A	2111-1-1132	Sueldo base al personal de confianza	\$0.00	\$0.00	\$134,921.94	\$134,921.94	\$0.00	\$0.00
A	2111-3	Remuneraciones Adicionales y Especiales por Pagar a CP	\$0.00	\$0.00	\$93,627.56	\$93,627.56	\$0.00	\$0.00
A	2111-3-1341	Compensaciones	\$0.00	\$0.00	\$93,627.56	\$93,627.56	\$0.00	\$0.00
A	2111-4	Seguridad Social y Seguros por pagar a CP	\$0.00	\$37,154.58	\$45,481.02	\$34,208.88	\$0.00	\$0.00
A	2111-4-1411	Aportaciones de seguridad social	\$0.00	\$13,970.58	\$45,481.02	\$31,510.44	\$0.00	\$0.00



# INSTITUTO DE PROFESIONALIZACIÓN DEL MAGISTERIO POBLANO PUEBLA

Balanza de Comprobación del 01/feb./2019 al 28/feb./2019  
Cuentas de Mayor con saldo y/o movimientos. (De la cuenta: 1000 a la 6000)



Nat.	Cuenta	Nombre de la cuenta	SALDO ANTERIOR		MOVIMIENTOS		SALDO ACTUAL	
			DEUDOR	ACREEDOR	DEUDOR	ACREEDOR	DEUDOR	ACREEDOR
		Aportaciones al sistema para el retiro	\$0.00	\$23,184.00	\$0.00	\$2,688.44	\$0.00	\$25,882.44
A	2111-4-1431	Otras prestaciones sociales y económicas por pagar a CP	\$0.00	\$0.00	\$2,500.00	\$2,500.00	\$0.00	\$0.00
A	2111-5	Prestaciones contractuales	\$0.00	\$0.00	\$2,500.00	\$2,500.00	\$0.00	\$0.00
A	2111-5-1541	PROVEEDORES POR PAGAR A CORTO PLAZO	\$0.00	\$39,447.37	\$125,435.92	\$85,988.55	\$0.00	\$0.00
A	2112	Deudas por Adquisición de Bienes y Contratación de Servicios por	\$0.00	\$39,447.37	\$125,435.92	\$85,988.55	\$0.00	\$0.00
A	2112-1	Pagar a CP	\$0.00	\$0.00	\$20,897.82	\$20,897.82	\$0.00	\$0.00
A	2112-1-000002	M.A. PARTS, S.A. DE C.V.	\$0.00	\$0.00	\$0.00	\$0.00	\$0.00	\$0.00
A	2112-1-000003	OFFICE DEPOT DE MEXICO, S.A. DE C.V.	\$0.00	\$0.00	\$2,005.50	\$2,005.50	\$0.00	\$0.00
A	2112-1-000005	OPERADORA OMX, S.A. DE C.V.	\$0.00	\$0.00	\$0.00	\$0.00	\$0.00	\$0.00
A	2112-1-000007	ABIEL JOSÉ QUINTANILLA HERNÁNDEZ	\$0.00	\$0.00	\$19,000.00	\$19,000.00	\$0.00	\$0.00
A	2112-1-000010	INSTITUTO PARA EL DESARROLLO TÉCNICO DE LAS HACIENDAS PÚBLICAS	\$0.00	\$0.00	\$334.50	\$334.50	\$0.00	\$0.00
A	2112-1-000014	FONDO NACIONAL DE INFRAESTRUCTURA	\$0.00	\$0.00	\$2,061.09	\$2,061.09	\$0.00	\$0.00
A	2112-1-000048	SERVICIO CHIPILO, S.A. DE C.V.	\$0.00	\$0.00	\$0.00	\$0.00	\$0.00	\$0.00
A	2112-1-000051	NARO DE PUEBLA, S.A. DE C.V.	\$0.00	\$0.00	\$2,606.76	\$2,606.76	\$0.00	\$0.00
A	2112-1-000060	AUTO SERVICIO ANGELOPOLIS, S.A. DE C.V.	\$0.00	\$0.00	\$0.00	\$0.00	\$0.00	\$0.00
A	2112-1-000070	ESTACIÓN DE SERVICIO LA RECTA PLATINO, S.A. DE C.V.	\$0.00	\$0.00	\$1,000.00	\$1,000.00	\$0.00	\$0.00
A	2112-1-000075	SINERGIA DE ENERGETICOS, S.A. DE C.V.	\$0.00	\$0.00	\$0.00	\$0.00	\$0.00	\$0.00
A	2112-1-000078	GASOLINAS REDGAS, S.A. DE C.V.	\$0.00	\$0.00	\$831.40	\$831.40	\$0.00	\$0.00
A	2112-1-000084	DISTRIBUIDORA DE COMBUSTIBLES CABRERA, S.A. DE C.V.	\$0.00	\$0.00	\$591.60	\$591.60	\$0.00	\$0.00
A	2112-1-000091	BBVA BANCOMER, S.A. INSTITUCIÓN DE BANCA MÚLTIPLE, GRUPO FINANCIERO BANCOMER	\$0.00	\$0.00	\$0.00	\$0.00	\$0.00	\$0.00
A	2112-1-000095	PRADUS CONSTRUCTIONS, S.A. DE C.V.	\$0.00	\$0.00	\$11,928.00	\$11,928.00	\$0.00	\$0.00
A	2112-1-000096	VIA-JES VEDA, S.A. DE C.V.	\$0.00	\$0.00	\$6,183.87	\$6,183.87	\$0.00	\$0.00
A	2112-1-000106	LIBIA FERNANDA GARCIA GJON	\$0.00	\$0.00	\$9,000.00	\$9,000.00	\$0.00	\$0.00
A	2112-1-000107	ERIANDY SANCHEZ TEXCUCANO	\$0.00	\$12,500.00	\$0.00	\$0.00	\$0.00	\$0.00
A	2112-1-000108	SECRETARÍA DE FINANZAS Y ADMINISTRACIÓN	\$0.00	\$0.00	\$5,390.01	\$5,390.01	\$0.00	\$0.00
A	2112-1-000121	HOSTDIME COM.MX, S.A. DE C.V.	\$0.00	\$0.00	\$399.00	\$399.00	\$0.00	\$0.00
A	2112-1-000123	TELEFONOS DE MEXICO, S.A. DE C.V.	\$0.00	\$0.00	\$0.00	\$0.00	\$0.00	\$0.00
A	2112-1-000124	DEMON CONSTRUCCIONES, S.A. DE C.V.	\$0.00	\$0.00	\$200.00	\$200.00	\$0.00	\$0.00
A	2112-1-000125	DISPLAYS XBANNERS, S.A. DE C.V.	\$0.00	\$0.00	\$0.00	\$0.00	\$0.00	\$0.00
A	2112-1-000127	ZOHAN GAS, S. DE R.L. DE C.V.	\$0.00	\$26,947.37	\$0.00	\$0.00	\$0.00	\$0.00
A	2112-1-000128	GRUPO EMPRESARIAL SAN FELIPE NERI, S. DE R.L. DE C.V.	\$0.00	\$0.00	\$0.00	\$0.00	\$0.00	\$0.00
A	2112-1-000159	SKAFLEX, S.A. DE C.V.	\$0.00	\$0.00	\$0.00	\$0.00	\$0.00	\$0.00
A	2112-1-000160	XIMAL GASTRONOMICA, S.A. DE C.V.	\$0.00	\$0.00	\$2,704.00	\$2,704.00	\$0.00	\$0.00
A	2112-1-000162	DESPEGAR.COM MEXICO, S.A. DE C.V.	\$0.00	\$0.00	\$540.00	\$540.00	\$0.00	\$0.00
A	2112-1-000163	SERVICIO SAN FELIPE DE PUEBLA, S.A. DE C.V.	\$0.00	\$0.00	\$315.00	\$315.00	\$0.00	\$0.00
A	2112-1-000164	SOCIEDAD COOPERATIVA AGROPECUARIA REGIONAL ANTORCHA CAMPESINA, S.C.L.	\$0.00	\$0.00	\$0.00	\$0.00	\$0.00	\$0.00
A	2117	RETENCIONES Y CONTRIBUCIONES POR PAGAR A CORTO PLAZO	\$0.00	\$23,669.35	\$39,424.51	\$39,353.82	\$0.00	\$23,598.66
A	2117-01	I.S.R. Sueldos y Salarios	\$0.00	\$11,958.06	\$11,958.00	\$17,822.60	\$0.00	\$17,822.66
A	2117-02	ISSSTEP Trabajador	\$0.00	\$6,985.29	\$22,740.51	\$15,755.22	\$0.00	\$0.00
A	2117-3981	Impuesto sobre nóminas y otros que se derivan de una relación laboral	\$0.00	\$4,726.00	\$4,726.00	\$5,776.00	\$0.00	\$5,776.00
A	2119	OTRAS CUENTAS POR PAGAR A CORTO PLAZO	\$0.00	\$10,000.00	\$19,894.25	\$9,894.25	\$0.00	\$0.00
A	2119-01	ACREEDORES DIVERSOS	\$0.00	\$10,000.00	\$19,894.25	\$9,894.25	\$0.00	\$0.00
A	2119-01-01	VICTOR MANUEL VIVEROS MARTINEZ	\$0.00	\$10,000.00	\$19,894.25	\$9,894.25	\$0.00	\$0.00
A	2119-01-03	PERSONAL ADMINISTRATIVO	\$0.00	\$0.00	\$0.00	\$0.00	\$0.00	\$0.00

# INSTITUTO DE PROFESIONALIZACIÓN DEL MAGISTERIO POBLANO PUEBLA

Balanza de Comprobación del 01/feb./2019 al 28/feb./2019

Cuentas de Mayor con saldo y/o movimientos. (De la cuenta: 1000 a la 6000)

Nat.	Cuenta	Nombre de la cuenta	SALDO ANTERIOR		MOVIMIENTOS		SALDO ACTUAL	
			DEUDOR	ACREEDOR	DEUDOR	ACREEDOR	DEUDOR	ACREEDOR
		HACIENDA PÚBLICA/PATRIMONIO	\$0.00	\$4,246,341.47	\$0.00	\$0.00	\$0.00	\$4,246,341.47
A	3000	HACIENDA PÚBLICA/PATRIMONIO GENERADO	\$0.00	\$4,246,341.47	\$0.00	\$0.00	\$0.00	\$4,246,341.47
A	3200	RESULTADOS DEL EJERCICIO (AHORRO/ DESAHORRO)	\$0.00	\$0.00	\$0.00	\$0.00	\$0.00	\$0.00
A	3210	Resultado del Ejercicio Actual 2018	\$0.00	\$0.00	\$0.00	\$0.00	\$0.00	\$0.00
A	3210-2018	RESULTADOS DE EJERCICIOS ANTERIORES	\$0.00	\$4,246,341.47	\$0.00	\$0.00	\$0.00	\$4,246,341.47
A	3220	RESULTADO DE EJERCICIOS ANTERIORES 2017	\$0.00	\$353,651.41	\$0.00	\$0.00	\$0.00	\$353,651.41
A	3220-2017	RESULTADO DE EJERCICIOS ANTERIORES 2018	\$0.00	\$3,892,690.06	\$0.00	\$0.00	\$0.00	\$3,892,690.06
A	3220-2018	INGRESOS Y OTROS BENEFICIOS	\$0.00	\$1,163,355.07	\$0.00	\$0.00	\$0.00	\$2,380,186.14
A	4000	PARTICIPACIONES, APORTACIONES, CONVENIOS, INCENTIVOS DERIVADOS DE LA COLABORACIÓN FISCAL, FONDOS DISTINTOS DE APORTACIONES, TRANSFERENCIAS, ASIGNACIONES, SUBSIDIOS Y SUBVENCIONES, Y PENSIONES Y JUBILACIONES	\$0.00	\$1,163,355.07	\$0.00	\$0.00	\$0.00	\$2,380,186.14
A	4200	TRANSFERENCIAS, ASIGNACIONES, SUBSIDIOS Y SUBVENCIONES, Y PENSIONES Y JUBILACIONES	\$0.00	\$1,163,355.07	\$0.00	\$0.00	\$0.00	\$2,380,186.14
A	4220	SUBSIDIOS Y SUBVENCIONES.	\$0.00	\$1,163,355.07	\$0.00	\$0.00	\$0.00	\$2,380,186.14
A	4223	SUBSIDIOS	\$0.00	\$1,163,355.07	\$0.00	\$0.00	\$0.00	\$2,380,186.14
A	4223-01	SUBSIDIO ESTATAL	\$1,372,142.59	\$0.00	\$357,022.93	\$0.00	\$1,729,165.52	\$0.00
A	4223-01-01	GASTOS Y OTRAS PÉRDIDAS	\$1,372,142.59	\$0.00	\$357,022.93	\$0.00	\$1,729,165.52	\$0.00
D	5000	GASTOS DE FUNCIONAMIENTO	\$219,136.02	\$0.00	\$265,258.38	\$0.00	\$484,394.40	\$0.00
D	5100	SERVICIOS PERSONALES	\$107,466.00	\$0.00	\$134,921.94	\$0.00	\$242,387.94	\$0.00
D	5110	REMUNERACIONES AL PERSONAL DE CARÁCTER PERMANENTE	\$107,466.00	\$0.00	\$134,921.94	\$0.00	\$242,387.94	\$0.00
D	5111-1132	Sueldo base al personal de confianza	\$79,023.54	\$0.00	\$93,627.56	\$0.00	\$172,651.10	\$0.00
D	5113	REMUNERACIONES ADICIONALES Y ESPECIALES	\$79,023.54	\$0.00	\$93,627.56	\$0.00	\$172,651.10	\$0.00
D	5113-1341	Compensaciones	\$30,090.48	\$0.00	\$34,208.88	\$0.00	\$64,299.36	\$0.00
D	5114	SEGURIDAD SOCIAL	\$27,941.16	\$0.00	\$31,510.44	\$0.00	\$59,451.60	\$0.00
D	5114-1411	Aportaciones de seguridad social	\$2,149.32	\$0.00	\$2,698.44	\$0.00	\$4,847.76	\$0.00
D	5114-1431	Aportaciones al sistema para el retiro	\$2,556.00	\$0.00	\$2,500.00	\$0.00	\$5,056.00	\$0.00
D	5115	OTRAS PRESTACIONES SOCIALES Y ECONÓMICAS	\$2,556.00	\$0.00	\$2,500.00	\$0.00	\$5,056.00	\$0.00
D	5115-1541	Prestaciones contractuales	\$57,767.32	\$0.00	\$28,137.07	\$0.00	\$85,904.39	\$0.00
D	5120	MATERIALES Y SUMINISTROS	\$44,114.31	\$0.00	\$20,897.82	\$0.00	\$65,012.13	\$0.00
D	5121	MATERIALES DE ADMINISTRACIÓN, EMISIÓN DE DOCUMENTOS Y ARTICULOS OFICIALES	\$0.00	\$0.00	\$19,171.52	\$0.00	\$19,171.52	\$0.00
D	5121-2111	Materiales, útiles y equipos menores de oficina	\$17,166.94	\$0.00	\$1,726.30	\$0.00	\$18,893.24	\$0.00
D	5121-2141	Materiales, útiles y equipos menores de tecnologías de la información y comunicaciones	\$26,947.37	\$0.00	\$0.00	\$0.00	\$26,947.37	\$0.00
D	5121-2161	Material de limpieza	\$5,000.01	\$0.00	\$0.00	\$0.00	\$5,000.01	\$0.00
D	5122	ALIMENTOS Y UTENSILIOS	\$4,500.01	\$0.00	\$0.00	\$0.00	\$4,500.01	\$0.00
D	5122-2211	Productos alimenticios para personas	\$500.00	\$0.00	\$0.00	\$0.00	\$500.00	\$0.00
D	5122-2231	Utensilios para el servicio de alimentación	\$8,663.00	\$0.00	\$7,239.25	\$0.00	\$15,892.25	\$0.00
D	5126	COMBUSTIBLES, LUBRICANTES Y ADITIVOS	\$8,663.00	\$0.00	\$7,239.25	\$0.00	\$15,892.25	\$0.00
D	5126-2611	Combustibles	\$1,095,239.25	\$0.00	\$63,627.48	\$0.00	\$1,158,866.73	\$0.00
D	5130	SERVICIOS GENERALES	\$5,564.01	\$0.00	\$5,769.01	\$0.00	\$11,333.02	\$0.00
D	5131	SERVICIOS BÁSICOS	\$0.00	\$0.00	\$399.00	\$0.00	\$399.00	\$0.00
D	5131-3141	Telefonía tradicional	\$5,564.01	\$0.00	\$5,390.01	\$0.00	\$10,954.02	\$0.00
D	5131-3171	Servicios de acceso de Internet, redes y procesamiento de información	\$0.00	\$0.00	\$12,600.00	\$0.00	\$12,600.00	\$0.00
D	5132	SERVICIOS DE ARRENDAMIENTO	\$12,500.00	\$0.00	\$0.00	\$0.00	\$12,500.00	\$0.00




# INSTITUTO DE PROFESIONALIZACIÓN DEL MAGISTERIO POBLANO PUEBLA

**Balanza de Comprobación del 01/feb./2019 al 28/feb./2019**

**Cuentas de Mayor con saldo y/o movimientos. (De la cuenta: 1000 a la 6000)**

Nat.	Cuenta	Nombre de la cuenta	SALDO ANTERIOR		MOVIMIENTOS		SALDO ACTUAL	
			DEUDOR	ACREEDOR	DEUDOR	ACREEDOR	DEUDOR	ACREEDOR
D	5132-3231	Airrendamiento de mobiliario y equipo de administración, educacional y recreativo	\$12,500.00	\$0.00	\$0.00	\$0.00	\$12,500.00	\$0.00
D	5132-3271	Airrendamiento de activos intangibles	\$0.00	\$0.00	\$12,600.00	\$0.00	\$12,600.00	\$0.00
D	5133	SERVICIOS PROFESIONALES, CIENTÍFICOS Y TÉCNICOS Y OTROS SERVICIOS	\$33.00	\$0.00	\$8,405.50	\$0.00	\$8,438.50	\$0.00
D	5133-3341	Servicios de capacitación	\$0.00	\$0.00	\$6,400.00	\$0.00	\$6,400.00	\$0.00
D	5133-3361	Servicios de apoyo administrativo, fotocopiado e impresión	\$33.00	\$0.00	\$2,005.50	\$0.00	\$2,038.50	\$0.00
D	5134	SERVICIOS FINANCIEROS, BANCARIOS Y COMERCIALES	\$655.40	\$0.00	\$591.60	\$0.00	\$1,247.00	\$0.00
D	5134-3411	Servicios financieros y bancarios	\$655.40	\$0.00	\$591.60	\$0.00	\$1,247.00	\$0.00
D	5135	SERVICIOS DE INSTALACIÓN, REPARACIÓN, MANTENIMIENTO Y CONSERVACIÓN	\$1,070,199.76	\$0.00	\$20,928.00	\$0.00	\$1,091,127.76	\$0.00
D	5135-3511	Conservación y mantenimiento menor de inmuebles	\$1,070,199.76	\$0.00	\$11,928.00	\$0.00	\$1,082,127.76	\$0.00
D	5135-3591	Servicios de jardinería y fumigación	\$0.00	\$0.00	\$9,000.00	\$0.00	\$9,000.00	\$0.00
D	5136	SERVICIOS DE COMUNICACIÓN SOCIAL Y PUBLICIDAD	\$247.08	\$0.00	\$0.00	\$0.00	\$247.08	\$0.00
D	5136-3611	Difusión por radio, televisión y otros medios de mensajes sobre programas y actividades gubernamentales	\$247.08	\$0.00	\$0.00	\$0.00	\$247.08	\$0.00
D	5137	SERVICIOS DE TRASLADO Y VIÁTICOS	\$284.00	\$0.00	\$9,202.87	\$0.00	\$9,486.87	\$0.00
D	5137-3711	Pasajes Aéreos	\$0.00	\$0.00	\$2,704.00	\$0.00	\$2,704.00	\$0.00
D	5137-3751	Viáticos en el País	\$284.00	\$0.00	\$6,498.87	\$0.00	\$6,782.87	\$0.00
D	5139	OTROS SERVICIOS GENERALES	\$5,756.00	\$0.00	\$6,110.50	\$0.00	\$11,866.50	\$0.00
D	5139-3921	Impuestos y derechos	\$1,030.00	\$0.00	\$334.50	\$0.00	\$1,364.50	\$0.00
D	5139-3981	Impuesto sobre nóminas y otros que se derivan de una relación laboral	\$4,726.00	\$0.00	\$5,776.00	\$0.00	\$10,502.00	\$0.00
<b>Sumas =&gt;</b>			<b>\$5,815,999.51</b>	<b>\$5,815,999.51</b>	<b>\$3,254,314.25</b>	<b>\$3,254,314.25</b>	<b>\$6,972,040.38</b>	<b>\$6,972,040.38</b>

Bajo protesta de decir verdad declaramos que los Estados Financieros y sus notas, son razonablemente correctos y son responsabilidad del emisor.

  
**Mtro. Patricio Morán Maízquez**  
 Director General

Indicadores Financieros  
Del 01/ene/2019 Al 28/feb./2019

Indicador	Resultado	Parametro
<b>01.- LIQUIDEZ (Activo Circulante / Pasivo a Circulante)</b>		
\$4,161,814.86 / \$49,481.10 Se dispone de 84.11 de activo circulante para pagar cada \$1.00 de obligaciones a corto plazo. Por lo que se cuenta con liquidez.	84.11	a) Positivo = mayor de 1.1 veces b) Aceptable = de 1.0 a 1.1 veces c) No aceptable = menor a 1.0 veces
<b>02.- MÁRGEN DE SEGURIDAD ( (Activo Circulante - Pasivo Circulante) / Pasivo Circulante)</b>		
(\$4,161,814.86 - \$49,481.10 ) / \$49,481.10 Se cuenta con un nivel positivo de margen de seguridad para solventar contingencias.	8,310.91	a) Positivo = mayor a 35% b) Aceptable = de 0% a 35% c) No aceptable = menor a 0%
<b>03.- CARGA DE DEUDA (Amortizaciones de Pasivos / Gasto Total)</b>		
(\$1,833,994.52 / \$1,729,165.52 ) La carga de la deuda fue 1,833,994.52 que representa el 106.06%	106.06	
<b>04.- SOLVENCIA (Pasivo Total / Activo Total)</b>		
\$49,481.10 / \$4,946,843.19 Se cuenta con un nivel positivo de solvencia para cumplir con sus compromisos a largo plazo.	1.00	a) Positivo = mayor a 35% b) Aceptable = de 0% a 35% c) No aceptable = menor a 0%
<b>05.- AUTONOMÍA FINANCIERA (Ingresos Propios / Ingresos Totales)</b>		
\$2,380,186.14 / \$2,380,186.14 El resultado refleja el porcentaje de los ingresos propios, por lo que se cuenta con autonomía financiera.	100.00	a) Positivo = mayor o igual a 50% b) No aceptable = menor a 50%
<b>06.- AUTONOMÍA FINANCIERA PARA CUBRIR EL GASTO CORRIENTE (Ingresos Propios / Gasto Corriente)</b>		
\$2,380,186.14 / \$1,729,165.52 El gasto corriente es cubierto en un 137.64% con recursos propios, por lo cual se cuenta con un nivel positivo de autonomía financiera, para cubrir su gasto corriente.	137.64	a) Positivo = mayor al 55% b) Aceptable = 45% al 55% c) No aceptable = menor al 45%
<b>07.- REALIZACIÓN DE INVERSIONES, SERVICIOS Y BENEFICIO SOCIAL (Gasto de capital / Otros Ingresos)</b>		
	0.00	a) Positivo = mayor al 70% b) Aceptable = 60% al 70% c) No aceptable = menor al 60%
<b>08.- RESULTADO FINANCIERO ((Saldo Inicial + Ingresos Totales) / Gasto Total)</b>		
\$3,611,131.92 + \$2,380,186.14 / \$1,729,165.52 NO se cuenta con un nivel aceptable de equilibrio financiero en la administración de los recursos.	3.46	a) Positivo = 1.07 al 1.18 b) Aceptable = 1 a 1.06 c) No aceptable = menor a 1 o mayor a 1.18
<b>09.- PROPORCIÓN DEL GASTO CORRIENTE SOBRE EL GASTO TOTAL (Gasto corriente / Gasto Total)</b>		
\$1,729,165.52 / \$1,729,165.52 El gasto corriente representan el 100.00% del gasto total.	100.00	
<b>10.- PROPORCIÓN DE LOS SERVICIOS PERSONALES S/GASTO CORRIENTES(Serv. Personales/Gto. corrientes)</b>		

Indicadores Financieros  
Del 01/ene/2019 Al 28/feb./2019

Indicador	Resultado	Parametro
\$484,394.40 / \$1,729,165.52 Los servicios personales representan el 28.01% del gasto corriente.	28.01	

Bajo protesta de decir verdad declaramos que los Estados Financieros y sus notas, son razonablemente correctos y son responsabilidad del emisor.



Mtro. Patricio Morán Márquez  
Director General

**ESTADOS E  
INFORMES  
PRESUPUESTARIOS**

# INSTITUTO DE PROFESIONALIZACIÓN DEL MAGISTERIO POBLANO PUEBLA

Estado Analítico de Ingresos  
Del 01/ene./2019 Al 28/feb./2019

Rubros de los Ingresos	Ingreso				Diferencia (6=5-1)
	Estimado (1)	Ampliaciones / (Reducciones) (2)	Modificado (3=1+2)	Devengados (4)	
IMPUESTOS	\$0.00	\$0.00	\$0.00	\$0.00	\$0.00
CUOTAS Y APORTACIONES DE SEGURIDAD SOCIAL	\$0.00	\$0.00	\$0.00	\$0.00	\$0.00
CONTRIBUCIONES DE MEJORAS	\$0.00	\$0.00	\$0.00	\$0.00	\$0.00
DERECHOS	\$0.00	\$0.00	\$0.00	\$0.00	\$0.00
PRODUCTOS	\$0.00	\$0.00	\$0.00	\$0.00	\$0.00
APROVECHAMIENTOS	\$0.00	\$0.00	\$0.00	\$0.00	\$0.00
INGRESOS POR VENTA DE BIENES, PRESTACIÓN DE SERVICIOS	\$0.00	\$0.00	\$0.00	\$0.00	\$0.00
PARTICIPACIONES, APORTACIONES, CONVENIOS, INCENTIVOS L	\$0.00	\$0.00	\$0.00	\$0.00	\$0.00
TRANSFERENCIAS, ASIGNACIONES, SUBSIDIOS Y SUBVENCIÓN	\$14,000,000.00	\$0.00	\$14,000,000.00	\$2,380,186.14	\$2,380,186.14
INGRESOS DERIVADOS DE FINANCIAMIENTOS	\$0.00	\$0.00	\$0.00	\$0.00	\$0.00
<b>Total</b>	<b>\$14,000,000.00</b>	<b>\$0.00</b>	<b>\$14,000,000.00</b>	<b>\$2,380,186.14</b>	<b>\$2,380,186.14</b>
<b>Ingresos Excedentes</b>					<b>-11,619,813.86</b>

Estado Analítico de Ingresos por Fuente de Financiamiento	Ingreso				Diferencia (6=5-1)
	Estimado (1)	Ampliaciones / (Reducciones) (2)	Modificado (3=1+2)	Devengados (4)	
<b>Ingresos del Poder Ejecutivo Federal o Estatal y de los Municipios</b>					
IMPUESTOS	\$0.00	\$0.00	\$0.00	\$0.00	\$0.00
CUOTAS Y APORTACIONES DE SEGURIDAD SOCIAL	\$0.00	\$0.00	\$0.00	\$0.00	\$0.00
CONTRIBUCIONES DE MEJORAS	\$0.00	\$0.00	\$0.00	\$0.00	\$0.00
DERECHOS	\$0.00	\$0.00	\$0.00	\$0.00	\$0.00
PRODUCTOS	\$0.00	\$0.00	\$0.00	\$0.00	\$0.00
APROVECHAMIENTOS	\$0.00	\$0.00	\$0.00	\$0.00	\$0.00
PARTICIPACIONES, APORTACIONES, CONVENIOS, INCENTIVOS	\$0.00	\$0.00	\$0.00	\$0.00	\$0.00
TRANSFERENCIAS, ASIGNACIONES, SUBSIDIOS Y SUBVENCIÓN	\$14,000,000.00	\$0.00	\$14,000,000.00	\$2,380,186.14	\$2,380,186.14
<b>Total</b>	<b>\$14,000,000.00</b>	<b>\$0.00</b>	<b>\$14,000,000.00</b>	<b>\$2,380,186.14</b>	<b>\$2,380,186.14</b>
<b>Ingresos Excedentes</b>					<b>-11,619,813.86</b>

Ingresos de los Entes Públicos de los Poderes Legislativo y Judicial, de los Órganos Autónomos y del Sector Paraestatal o Paramunicipal, así como de las Empresas Productivas del Estado	Ingreso				Diferencia (6=5-1)
	Estimado (1)	Ampliaciones / (Reducciones) (2)	Modificado (3=1+2)	Devengados (4)	
CUOTAS Y APORTACIONES DE SEGURIDAD SOCIAL	\$0.00	\$0.00	\$0.00	\$0.00	\$0.00
PRODUCTOS	\$0.00	\$0.00	\$0.00	\$0.00	\$0.00
INGRESOS POR VENTA DE BIENES, PRESTACIÓN DE SERVICIO	\$0.00	\$0.00	\$0.00	\$0.00	\$0.00
TRANSFERENCIAS, ASIGNACIONES, SUBSIDIOS Y SUBVENCIÓN	\$0.00	\$0.00	\$0.00	\$0.00	\$0.00
<b>Total</b>	<b>\$0.00</b>	<b>\$0.00</b>	<b>\$0.00</b>	<b>\$0.00</b>	<b>\$0.00</b>
<b>Ingresos Excedentes</b>					<b>0.00</b>



**INSTITUTO DE PROFESIONALIZACIÓN DEL MAGISTERIO POBLANO  
PUEBLA**

**Estado Analítico de Ingresos  
Del 01/ene./2019 Al 28/feb./2019**

**Bajo protesta de decir verdad declaramos que los Estados Financieros y sus notas, son razonablemente correctos y son responsabilidad del emisor.**

  
\_\_\_\_\_  
MITRO PATRICIO MORAN MARQUEZ  
DIRECTOR GENERAL



# INSTITUTO DE PROFESIONALIZACIÓN DEL MAGISTERIO POBLANO

## Estado Analítico del Ejercicio Presupuesto de Egresos PUEBLA

Clasificación por Objeto del Gasto (Capítulo y Concepto)

Del 01/ene./2019 Al 28/feb./2019

### Egresos

Concepto	Egresos					Subejercicio 6 = ( 3 - 4 )
	Aprobado 1	Ampliaciones / (Reducciones) 2	Modificado 3=(1+2)	Devengado 4	Pagado 5	
<b>SERVICIOS PERSONALES</b>	<b>\$7,524,470.42</b>	<b>\$0.00</b>	<b>\$7,524,470.42</b>	<b>\$484,394.40</b>	<b>\$479,546.64</b>	<b>\$7,040,076.02</b>
REMUNERACIONES AL PERSONAL DE CARÁCTER PERMANENTE	\$3,351,504.00	\$0.00	\$3,351,504.00	\$242,387.94	\$242,387.94	\$3,109,116.06
REMUNERACIONES AL PERSONAL DE CARÁCTER TRANSITORIO	\$0.00	\$0.00	\$0.00	\$0.00	\$0.00	\$0.00
REMUNERACIONES ADICIONALES Y ESPECIALES	\$3,160,073.30	\$0.00	\$3,160,073.30	\$172,651.10	\$172,651.10	\$2,987,422.20
SEGURIDAD SOCIAL	\$938,421.12	\$0.00	\$938,421.12	\$64,296.36	\$64,296.36	\$874,121.76
OTRAS PRESTACIONES SOCIALES Y ECONÓMICAS	\$74,472.00	\$0.00	\$74,472.00	\$5,056.00	\$5,056.00	\$69,416.00
PREVISIONES	\$0.00	\$0.00	\$0.00	\$0.00	\$0.00	\$0.00
PAGO DE ESTÍMULOS A SERVIDORES PÚBLICOS	\$0.00	\$0.00	\$0.00	\$0.00	\$0.00	\$0.00
<b>MATERIALES Y SUMINISTROS</b>	<b>\$833,947.97</b>	<b>\$95,155.37</b>	<b>\$929,103.34</b>	<b>\$85,904.39</b>	<b>\$85,904.39</b>	<b>\$843,198.95</b>
MATERIALES DE ADMINISTRACIÓN, EMISIÓN DE DOCUMENTOS	\$445,947.97	\$95,155.37	\$541,103.34	\$65,012.13	\$65,012.13	\$476,091.21
ALIMENTOS Y UTENSILIOS	\$32,000.01	\$0.00	\$32,000.01	\$5,000.01	\$5,000.01	\$27,000.00
MATERIAS PRIMAS Y MATERIALES DE PRODUCCIÓN Y COMERCIALES	\$0.00	\$0.00	\$0.00	\$0.00	\$0.00	\$0.00
MATERIALES Y ARTÍCULOS DE CONSTRUCCIÓN Y DE REPARACIÓN	\$110,000.00	\$0.00	\$110,000.00	\$0.00	\$0.00	\$110,000.00
PRODUCTOS QUÍMICOS, FARMACÉUTICOS Y DE LABORATORIO	\$0.00	\$0.00	\$0.00	\$0.00	\$0.00	\$0.00
COMBUSTIBLES, LUBRICANTES Y ADITIVOS	\$200,000.00	\$0.00	\$200,000.00	\$15,892.25	\$15,892.25	\$184,107.75
VESTUARIO, BLANCOS, PRENDAS DE PROTECCIÓN Y ARTÍCULOS	\$36,000.00	\$0.00	\$36,000.00	\$0.00	\$0.00	\$36,000.00
MATERIALES Y SUMINISTROS PARA SEGURIDAD	\$0.00	\$0.00	\$0.00	\$0.00	\$0.00	\$0.00
HERRAMIENTAS, REFACCIONES Y ACCESORIOS MENORES	\$9,999.99	\$0.00	\$9,999.99	\$0.00	\$0.00	\$9,999.99
<b>SERVICIOS GENERALES</b>	<b>\$5,091,581.61</b>	<b>\$3,260,831.18</b>	<b>\$8,352,412.79</b>	<b>\$1,158,866.73</b>	<b>\$1,153,090.73</b>	<b>\$7,193,546.06</b>
SERVICIOS BÁSICOS	\$1,186,000.00	\$1,391,280.93	\$2,577,280.93	\$11,353.02	\$11,353.02	\$2,565,927.91
SERVICIOS DE ARRENDAMIENTO	\$533,000.00	\$0.00	\$533,000.00	\$25,100.00	\$25,100.00	\$507,900.00
SERVICIOS PROFESIONALES, CIENTÍFICOS, TÉCNICOS Y OTROS	\$1,347,232.00	\$789,350.49	\$2,146,582.49	\$8,438.50	\$8,438.50	\$2,138,143.99
SERVICIOS FINANCIEROS, BANCARIOS Y COMERCIALES	\$29,000.00	\$0.00	\$29,000.00	\$1,247.00	\$1,247.00	\$27,753.00
SERVICIOS DE INSTALACIÓN, REPARACIÓN, MANTENIMIENTO	\$1,574,768.00	\$1,070,199.76	\$2,644,967.76	\$1,091,127.76	\$1,091,127.76	\$1,553,840.00
SERVICIOS DE COMUNICACIÓN SOCIAL Y PUBLICIDAD	\$79,000.00	\$0.00	\$79,000.00	\$247.08	\$247.08	\$78,752.92
SERVICIOS DE TRASLADOS Y VIÁTICOS	\$93,000.00	\$0.00	\$93,000.00	\$9,486.87	\$9,486.87	\$83,513.13
SERVICIOS OFICIALES	\$4,000.00	\$0.00	\$4,000.00	\$0.00	\$0.00	\$4,000.00
OTROS SERVICIOS GENERALES	\$245,581.61	\$0.00	\$245,581.61	\$11,866.50	\$6,090.50	\$233,715.11
<b>TRANSFERENCIAS, ASIGNACIONES, SUBSIDIOS Y OTROS</b>	<b>\$0.00</b>	<b>\$0.00</b>	<b>\$0.00</b>	<b>\$0.00</b>	<b>\$0.00</b>	<b>\$0.00</b>
TRANSFERENCIAS INTERNAS Y ASIGNACIONES AL SECTOR INTERNO	\$0.00	\$0.00	\$0.00	\$0.00	\$0.00	\$0.00
TRANSFERENCIAS AL RESTO DEL SECTOR PÚBLICO	\$0.00	\$0.00	\$0.00	\$0.00	\$0.00	\$0.00
SUBSIDIOS Y SUBVENCIONES	\$0.00	\$0.00	\$0.00	\$0.00	\$0.00	\$0.00
AYUDAS SOCIALES	\$0.00	\$0.00	\$0.00	\$0.00	\$0.00	\$0.00
PENSIONES Y JUBILACIONES	\$0.00	\$0.00	\$0.00	\$0.00	\$0.00	\$0.00

# INSTITUTO DE PROFESIONALIZACIÓN DEL MAGISTERIO POBLANO PUEBLA

## Estado Analítico del Ejercicio Presupuesto de Egresos Clasificación por Objeto del Gasto (Capítulo y Concepto)

Del 01/ene./2019 Al 28/feb./2019

Concepto	Egresos					
	Aprobado 1	Ampliaciones / (Reducciones) 2	Modificado 3=(1+2)	Devengado 4	Pagado 5	Subejercicio 6 = ( 3 - 4 )
TRANSFERENCIAS A FIDEICOMISOS, MANDATOS Y OTROS A	\$0.00	\$0.00	\$0.00	\$0.00	\$0.00	\$0.00
TRANSFERENCIAS A LA SEGURIDAD SOCIAL	\$0.00	\$0.00	\$0.00	\$0.00	\$0.00	\$0.00
DONATIVOS	\$0.00	\$0.00	\$0.00	\$0.00	\$0.00	\$0.00
TRANSFERENCIAS AL EXTERIOR	\$0.00	\$0.00	\$0.00	\$0.00	\$0.00	\$0.00
<b>BIENES MUEBLES, INMUEBLES E INTANGIBLES</b>	<b>\$550,000.00</b>	<b>\$550,000.00</b>	<b>\$550,000.00</b>	<b>\$0.00</b>	<b>\$0.00</b>	<b>\$550,000.00</b>
MOBILIARIO Y EQUIPO DE ADMINISTRACIÓN	\$550,000.00	\$0.00	\$550,000.00	\$0.00	\$0.00	\$0.00
MOBILIARIO Y EQUIPO EDUCACIONAL Y RECREATIVO	\$0.00	\$0.00	\$0.00	\$0.00	\$0.00	\$0.00
EQUIPO E INSTRUMENTAL MÉDICO Y DE LABORATORIO	\$0.00	\$0.00	\$0.00	\$0.00	\$0.00	\$0.00
VEHÍCULOS Y EQUIPO DE TRANSPORTE	\$0.00	\$0.00	\$0.00	\$0.00	\$0.00	\$0.00
EQUIPO DE DEFENSA Y SEGURIDAD	\$0.00	\$0.00	\$0.00	\$0.00	\$0.00	\$0.00
MAQUINARIA, OTROS EQUIPOS Y HERRAMIENTAS	\$0.00	\$0.00	\$0.00	\$0.00	\$0.00	\$0.00
ACTIVOS BIOLÓGICOS	\$0.00	\$0.00	\$0.00	\$0.00	\$0.00	\$0.00
BIENES INMUEBLES	\$0.00	\$0.00	\$0.00	\$0.00	\$0.00	\$0.00
ACTIVOS INTANGIBLES	\$0.00	\$0.00	\$0.00	\$0.00	\$0.00	\$0.00
<b>INVERSIÓN PÚBLICA</b>	<b>\$0.00</b>	<b>\$0.00</b>	<b>\$0.00</b>	<b>\$0.00</b>	<b>\$0.00</b>	<b>\$0.00</b>
OBRA PÚBLICA EN BIENES DE DOMINIO PÚBLICO	\$0.00	\$0.00	\$0.00	\$0.00	\$0.00	\$0.00
OBRA PÚBLICA EN BIENES PROPIOS	\$0.00	\$0.00	\$0.00	\$0.00	\$0.00	\$0.00
PROYECTOS PRODUCTIVOS Y ACCIONES DE FOMENTO	\$0.00	\$0.00	\$0.00	\$0.00	\$0.00	\$0.00
<b>INVERSIONES FINANCIERAS Y OTRAS PROVISIONES</b>	<b>\$0.00</b>	<b>\$0.00</b>	<b>\$0.00</b>	<b>\$0.00</b>	<b>\$0.00</b>	<b>\$0.00</b>
INVERSIONES PARA EL FOMENTO DE ACTIVIDADES PRODUCTIVAS	\$0.00	\$0.00	\$0.00	\$0.00	\$0.00	\$0.00
ACCIONES Y PARTICIPACIONES DE CAPITAL	\$0.00	\$0.00	\$0.00	\$0.00	\$0.00	\$0.00
COMPRA DE TÍTULOS Y VALORES	\$0.00	\$0.00	\$0.00	\$0.00	\$0.00	\$0.00
CONCESIÓN DE PRÉSTAMOS	\$0.00	\$0.00	\$0.00	\$0.00	\$0.00	\$0.00
INVERSIONES EN FIDEICOMISOS, MANDATOS Y OTROS ANÁL	\$0.00	\$0.00	\$0.00	\$0.00	\$0.00	\$0.00
OTRAS INVERSIONES FINANCIERAS	\$0.00	\$0.00	\$0.00	\$0.00	\$0.00	\$0.00
PROVISIONES PARA CONTINGENCIAS Y OTRAS EROGACIONES	\$0.00	\$0.00	\$0.00	\$0.00	\$0.00	\$0.00
<b>PARTICIPACIONES Y APORTACIONES</b>	<b>\$0.00</b>	<b>\$0.00</b>	<b>\$0.00</b>	<b>\$0.00</b>	<b>\$0.00</b>	<b>\$0.00</b>
PARTICIPACIONES	\$0.00	\$0.00	\$0.00	\$0.00	\$0.00	\$0.00
APORTACIONES	\$0.00	\$0.00	\$0.00	\$0.00	\$0.00	\$0.00
CONVENIOS	\$0.00	\$0.00	\$0.00	\$0.00	\$0.00	\$0.00
<b>DEUDA PÚBLICA</b>	<b>\$0.00</b>	<b>\$0.00</b>	<b>\$0.00</b>	<b>\$0.00</b>	<b>\$0.00</b>	<b>\$0.00</b>
AMORTIZACIÓN DE LA DEUDA PÚBLICA	\$0.00	\$0.00	\$0.00	\$0.00	\$0.00	\$0.00
INTERESES DE LA DEUDA PÚBLICA	\$0.00	\$0.00	\$0.00	\$0.00	\$0.00	\$0.00
COMISIONES DE LA DEUDA PÚBLICA	\$0.00	\$0.00	\$0.00	\$0.00	\$0.00	\$0.00


# INSTITUTO DE PROFESIONALIZACIÓN DEL MAGISTERIO POBLANO PUEBLA

## Estado Analítico del Ejercicio Presupuesto de Egresos Clasificación por Objeto del Gasto (Capítulo y Concepto)

Del 01/ene./2019 Al 28/feb./2019

Concepto	Egresos					
	Aprobado 1	Ampliaciones / (Reducciones) 2	Modificado 3=(1+2)	Devengado 4	Pagado 5	Subejercicio 6 = ( 3 - 4 )
GASTOS DE LA DEUDA PÚBLICA	\$0.00	\$0.00	\$0.00	\$0.00	\$0.00	\$0.00
COSTO POR COBERTURAS	\$0.00	\$0.00	\$0.00	\$0.00	\$0.00	\$0.00
APOYOS FINANCIEROS	\$0.00	\$0.00	\$0.00	\$0.00	\$0.00	\$0.00
ADEUDOS DE EJERCICIOS FISCALES ANTERIORES (ADEFAS)	\$0.00	\$0.00	\$0.00	\$0.00	\$0.00	\$0.00
<b>Total del Gasto</b>	<b>\$14,000,000.00</b>	<b>\$3,355,986.55</b>	<b>\$17,355,986.55</b>	<b>\$1,729,165.52</b>	<b>\$1,718,541.76</b>	<b>\$15,626,821.03</b>

Bajo protesta de decir verdad declaramos que los Estados Financieros y sus notas, son razonablemente correctos y son responsabilidad del emisor.

  
 Mtro. Patricio Morán Márquez  
 Director General


INSTITUTO DE PROFESIONALIZACIÓN DEL MAGISTERIO POBLANO  
PUEBLA

Estado Analítico del Ejercicio Presupuesto de Egresos  
Clasificación Administrativa - Orden de Gobierno

Del 01/ene./2019 Al 28/feb./2019

Concepto	Egresos					
	Aprobado 1	Ampliaciones / (Reducciones) 2	Modificado 3=(1+2)	Devengado 4	Pagado 5	Subejercicio 6 = ( 3 - 4 )
<b>TOTAL DEL GASTO</b>	<b>\$14,000,000.00</b>	<b>\$3,355,986.55</b>	<b>\$17,355,986.55</b>	<b>\$1,729,165.52</b>	<b>\$1,718,541.76</b>	<b>\$15,626,821.03</b>
PODER EJECUTIVO	\$14,000,000.00	\$3,355,986.55	\$17,355,986.55	\$1,729,165.52	\$1,718,541.76	\$15,626,821.03
PODER LEGISLATIVO	\$0.00	\$0.00	\$0.00	\$0.00	\$0.00	\$0.00
PODER JUDICIAL	\$0.00	\$0.00	\$0.00	\$0.00	\$0.00	\$0.00
ORGANOS AUTÓNOMOS	\$0.00	\$0.00	\$0.00	\$0.00	\$0.00	\$0.00

Bajo protesta de decir verdad declaramos que los Estados Financieros y sus notas, son razonablemente correctos y son responsabilidad del emisor.

  
Mtro. Patricio Morán Márquez  
Director General


# INSTITUTO DE PROFESIONALIZACIÓN DEL MAGISTERIO POBLANO PUEBLA

## Estado Analítico del Ejercicio Presupuesto de Egresos Clasificación Económica (por Tipo de Gasto)

| Del 01/ene./2019 Al 28/feb./2019

	Concepto	Egresos					Pagado	Subejercicio
		Aprobado	Ampliaciones / (Reducciones)	Modificado	Devengado			
1	Gasto Corriente	\$13,450,000.00	\$3,355,986.55	\$16,805,986.55	\$1,729,165.52	\$1,718,541.76	\$15,076,821.03	
2	Gasto de Capital	\$550,000.00	\$0.00	\$550,000.00	\$0.00	\$0.00	\$550,000.00	
3	Amortización de la deuda y disminución de pasivos	\$0.00	\$0.00	\$0.00	\$0.00	\$0.00	\$0.00	
4	Pensiones y Jubilaciones	\$0.00	\$0.00	\$0.00	\$0.00	\$0.00	\$0.00	
5	Participaciones	\$0.00	\$0.00	\$0.00	\$0.00	\$0.00	\$0.00	
<b>Total</b>		<b>\$14,000,000.00</b>	<b>\$3,355,986.55</b>	<b>\$17,355,986.55</b>	<b>\$1,729,165.52</b>	<b>\$1,718,541.76</b>	<b>\$15,626,821.03</b>	

Bajo protesta de decir verdad declaramos que los Estados Financieros y sus notas, son razonablemente correctos y son responsabilidad del emisor.

  
 Mtro. Patricio Morán Márquez  
 Director General


# INSTITUTO DE PROFESIONALIZACIÓN DEL MAGISTERIO POBLANO PUEBLA

## Estado Analítico del Ejercicio Presupuesto de Egresos Clasificación Administrativa - Sector Paraestatal

Del 01/ene./2019 Al 28/feb./2019

Concepto	Egresos					Subejercicio 6 = ( 3 - 4 )
	Aprobado 1	Ampliaciones / (Reducciones) 2	Modificado 3=(1+2)	Devengado 4	Pagado 5	
<b>TOTAL DEL GASTO</b>	\$0.00	\$0.00	\$0.00	\$0.00	\$0.00	\$0.00
ENTIDADES PARAESTATALES Y FIDEICOMISOS NO EMPRESARIALES Y NO FINANCIEROS	\$0.00	\$0.00	\$0.00	\$0.00	\$0.00	\$0.00
INSTITUCIONES PÚBLICAS DE LA SEGURIDAD SOCIAL	\$0.00	\$0.00	\$0.00	\$0.00	\$0.00	\$0.00
ENTIDADES PARAESTATALES EMPRESARIALES NO FINANCIERAS CON PARTICIPACION ESTATAL MAYORITARIA	\$0.00	\$0.00	\$0.00	\$0.00	\$0.00	\$0.00
FIDEICOMISOS EMPRESARIALES NO FINANCIEROS CON PARTICIPACION ESTATAL MAYORITARIA	\$0.00	\$0.00	\$0.00	\$0.00	\$0.00	\$0.00
ENTIDADES PARAESTATALES EMPRESARIALES FINANCIERAS MONETARIAS CON PARTICIPACION ESTATAL MAYORITARIA	\$0.00	\$0.00	\$0.00	\$0.00	\$0.00	\$0.00
ENTIDADES PARAESTATALES EMPRESARIALES FINANCIERAS NO MONETARIAS CON PARTICIPACION ESTATAL MAYORITARIA	\$0.00	\$0.00	\$0.00	\$0.00	\$0.00	\$0.00
FIDEICOMISOS FINANCIEROS PUBLICOS CON PARTICIPACION ESTATAL MAYORITARIA	\$0.00	\$0.00	\$0.00	\$0.00	\$0.00	\$0.00

Bajo protesta de decir verdad declaramos que los Estados Financieros y sus notas, son razonablemente correctos y son responsabilidad del emisor.


  
 Mtro. Patricio Morán Márquez  
 Director General

# INSTITUTO DE PROFESIONALIZACIÓN DEL MAGISTERIO POBLANO PUEBLA

## Estado Analítico del Ejercicio Presupuesto de Egresos Clasificación Funcional (Finalidad y Función)

Del 01/ene./2019 Al 28/feb./2019

Concepto	Egresos					
	1 Aprobado	2 Ampliaciones / (Reducciones)	3=(1+2) Modificado	4 Devengado	5 Pagado	6 = ( 3 - 4 ) Subejercicio
GOBIERNO	\$0.00	\$0.00	\$0.00	\$0.00	\$0.00	\$0.00
LEGISLACIÓN	\$0.00	\$0.00	\$0.00	\$0.00	\$0.00	\$0.00
JUSTICIA	\$0.00	\$0.00	\$0.00	\$0.00	\$0.00	\$0.00
COORDINACIÓN DE LA POLÍTICA DE GOBIERNO	\$0.00	\$0.00	\$0.00	\$0.00	\$0.00	\$0.00
RELACIONES EXTERIORES	\$0.00	\$0.00	\$0.00	\$0.00	\$0.00	\$0.00
ASUNTOS FINANCIEROS Y HACENDARIOS	\$0.00	\$0.00	\$0.00	\$0.00	\$0.00	\$0.00
SEGURIDAD NACIONAL	\$0.00	\$0.00	\$0.00	\$0.00	\$0.00	\$0.00
ASUNTOS DE ORDEN PÚBLICO Y DE SEGURIDAD INTERIOR	\$0.00	\$0.00	\$0.00	\$0.00	\$0.00	\$0.00
OTROS SERVICIOS GENERALES	\$0.00	\$0.00	\$0.00	\$0.00	\$0.00	\$0.00
<b>DESARROLLO SOCIAL</b>	<b>\$14,000,000.00</b>	<b>\$3,355,986.55</b>	<b>\$17,355,986.55</b>	<b>\$1,729,165.52</b>	<b>\$1,718,541.76</b>	<b>\$15,626,821.03</b>
PROTECCIÓN AMBIENTAL	\$0.00	\$0.00	\$0.00	\$0.00	\$0.00	\$0.00
VIVIENDA Y SERVICIOS A LA COMUNIDAD	\$0.00	\$0.00	\$0.00	\$0.00	\$0.00	\$0.00
SALUD	\$0.00	\$0.00	\$0.00	\$0.00	\$0.00	\$0.00
RECREACIÓN, CULTURA Y OTRAS MANIFESTACIONES SOCIALES	\$0.00	\$0.00	\$0.00	\$0.00	\$0.00	\$0.00
EDUCACIÓN	\$14,000,000.00	\$3,355,986.55	\$17,355,986.55	\$1,729,165.52	\$1,718,541.76	\$15,626,821.03
PROTECCIÓN SOCIAL	\$0.00	\$0.00	\$0.00	\$0.00	\$0.00	\$0.00
OTROS ASUNTOS SOCIALES	\$0.00	\$0.00	\$0.00	\$0.00	\$0.00	\$0.00
<b>DESARROLLO ECONÓMICO</b>	<b>\$0.00</b>	<b>\$0.00</b>	<b>\$0.00</b>	<b>\$0.00</b>	<b>\$0.00</b>	<b>\$0.00</b>
ASUNTOS ECONÓMICOS, COMERCIALES Y LABORALES EN GENE	\$0.00	\$0.00	\$0.00	\$0.00	\$0.00	\$0.00
AGROPECUARIO, SILVICULTURA, PESCA Y CAZA	\$0.00	\$0.00	\$0.00	\$0.00	\$0.00	\$0.00
COMBUSTIBLES Y ENERGÍA	\$0.00	\$0.00	\$0.00	\$0.00	\$0.00	\$0.00
MINERÍA, MANUFACTURAS Y CONSTRUCCIÓN	\$0.00	\$0.00	\$0.00	\$0.00	\$0.00	\$0.00
TRANSPORTE	\$0.00	\$0.00	\$0.00	\$0.00	\$0.00	\$0.00

  
 MTRO.-PATRICIO MORAN MARQUEZ  
 DIRECTOR GENERAL

# INSTITUTO DE PROFESIONALIZACIÓN DEL MAGISTERIO POBLANO PUEBLA


## Estado Analítico del Ejercicio Presupuesto de Egresos

Clasificación Funcional (Finalidad y Función)

| Del 01/ene./2019 Al 28/feb./2019

Concepto	Egresos					
	Aprobado 1	Ampliaciones / (Reducciones) 2	Modificado 3=(1+2)	Devengado 4	Pagado 5	Subejercicio 6 = ( 3 - 4 )
COMUNICACIONES	\$0.00	\$0.00	\$0.00	\$0.00	\$0.00	\$0.00
TURISMO	\$0.00	\$0.00	\$0.00	\$0.00	\$0.00	\$0.00
CIENCIA, TECNOLOGÍA E INNOVACIÓN	\$0.00	\$0.00	\$0.00	\$0.00	\$0.00	\$0.00
OTRAS INDUSTRIAS Y OTROS ASUNTOS ECONÓMICOS	\$0.00	\$0.00	\$0.00	\$0.00	\$0.00	\$0.00
<b>OTRAS NO CLASIFICADAS EN FUNCIONES ANTERIORES</b>	<b>\$0.00</b>	<b>\$0.00</b>	<b>\$0.00</b>	<b>\$0.00</b>	<b>\$0.00</b>	<b>\$0.00</b>
TRANSACCIONES DE LA DEUDA PÚBLICA / COSTO FINANCIERO E	\$0.00	\$0.00	\$0.00	\$0.00	\$0.00	\$0.00
TRANSFERENCIAS, PARTICIPACIONES Y APORTACIONES ENTRE	\$0.00	\$0.00	\$0.00	\$0.00	\$0.00	\$0.00
SANEAMIENTO DEL SISTEMA FINANCIERO	\$0.00	\$0.00	\$0.00	\$0.00	\$0.00	\$0.00
ADEUDOS DE EJERCICIOS FISCALES ANTERIORES	\$0.00	\$0.00	\$0.00	\$0.00	\$0.00	\$0.00
<b>Gasto</b>	<b>\$14,000,000.00</b>	<b>\$3,355,986.55</b>	<b>\$17,355,986.55</b>	<b>\$1,729,165.52</b>	<b>\$1,718,541.76</b>	<b>\$15,626,821.03</b>

Bajo protesta de decir verdad declaramos que los Estados Financieros y sus notas, son razonablemente correctos y son responsabilidad del emisor.

  
 MTRO. PATRICIO MORÁN MÁRQUEZ  
 DIRECTOR GENERAL



# INSTITUTO DE PROFESIONALIZACIÓN DEL MAGISTERIO POBLANO PUEBLA

Estado Analítico del Ejercicio del Presupuesto por Capítulo del Gasto Del 01/ene./2019 Al 28/feb./2019

Ejercicio del Presupuesto		Egresos Aprobado	Ampliaciones / (Reducciones)	Egresos Modificado	Egresos Comprometido	Egresos Devengado	Egresos Ejercido	Pagado	Subejercicio
1000	<b>SERVICIOS PERSONALES</b>	\$7,524,470.42	\$0.00	\$7,524,470.42	\$484,394.40	\$484,394.40	\$479,546.64	\$479,546.64	\$7,040,076.02
1100	<b>REMUNERACIONES AL PERSONAL DE CARÁC</b>	\$3,351,504.00	\$0.00	\$3,351,504.00	\$242,387.94	\$242,387.94	\$242,387.94	\$242,387.94	\$3,109,116.06
1130	Sueldos base al personal permanente	\$3,351,504.00	\$0.00	\$3,351,504.00	\$242,387.94	\$242,387.94	\$242,387.94	\$242,387.94	\$3,109,116.06
1132	Sueldos base al personal de confianza	\$3,351,504.00	\$0.00	\$3,351,504.00	\$242,387.94	\$242,387.94	\$242,387.94	\$242,387.94	\$3,109,116.06
1300	<b>REMUNERACIONES ADICIONALES Y ESPECIAL</b>	\$3,160,073.30	\$0.00	\$3,160,073.30	\$172,651.10	\$172,651.10	\$172,651.10	\$172,651.10	\$2,987,422.20
1320	Primas de vacaciones, dominical y gratificación de	\$540,979.20	\$0.00	\$540,979.20	\$0.00	\$0.00	\$0.00	\$0.00	\$540,979.20
1321	Primas de vacaciones, dominical y gratificación de	\$112,731.44	\$0.00	\$112,731.44	\$0.00	\$0.00	\$0.00	\$0.00	\$112,731.44
1322	Gratificación de fin de año	\$428,247.76	\$0.00	\$428,247.76	\$0.00	\$0.00	\$0.00	\$0.00	\$428,247.76
1340	Compensaciones	\$2,619,094.10	\$0.00	\$2,619,094.10	\$172,651.10	\$172,651.10	\$172,651.10	\$172,651.10	\$2,446,443.00
1341	Compensaciones	\$2,819,094.10	\$0.00	\$2,819,094.10	\$172,651.10	\$172,651.10	\$172,651.10	\$172,651.10	\$2,446,443.00
1400	<b>SEGURIDAD SOCIAL</b>	\$938,421.12	\$0.00	\$938,421.12	\$64,299.36	\$64,299.36	\$59,451.60	\$59,451.60	\$874,121.76
1410	Aportaciones de seguridad social	\$871,391.04	\$0.00	\$871,391.04	\$59,451.60	\$59,451.60	\$59,451.60	\$59,451.60	\$811,939.44
1411	Aportaciones de seguridad social	\$871,391.04	\$0.00	\$871,391.04	\$59,451.60	\$59,451.60	\$59,451.60	\$59,451.60	\$811,939.44
1430	Aportaciones al sistema para el retiro	\$67,030.08	\$0.00	\$67,030.08	\$4,847.76	\$4,847.76	\$0.00	\$0.00	\$62,182.32
1431	Aportaciones al sistema para el retiro	\$67,030.08	\$0.00	\$67,030.08	\$4,847.76	\$4,847.76	\$0.00	\$0.00	\$62,182.32
1500	<b>OTRAS PRESTACIONES SOCIALES Y ECONOMÍ</b>	\$74,472.00	\$0.00	\$74,472.00	\$5,056.00	\$5,056.00	\$5,056.00	\$5,056.00	\$69,416.00
1540	Prestaciones contractuales	\$74,472.00	\$0.00	\$74,472.00	\$5,056.00	\$5,056.00	\$5,056.00	\$5,056.00	\$69,416.00
1541	Prestaciones contractuales	\$74,472.00	\$0.00	\$74,472.00	\$5,056.00	\$5,056.00	\$5,056.00	\$5,056.00	\$69,416.00
2000	<b>MATERIALES Y SUMINISTROS</b>	\$833,947.97	\$26,947.37	\$860,895.34	\$85,904.39	\$85,904.39	\$85,904.39	\$85,904.39	\$774,990.95
2100	<b>MATERIALES DE ADMINISTRACIÓN, EMISIÓN I</b>	\$445,947.97	\$26,947.37	\$472,895.34	\$65,012.13	\$65,012.13	\$65,012.13	\$65,012.13	\$407,883.21
2110	Materiales, útiles y equipos menores de oficina	\$200,000.00	\$0.00	\$200,000.00	\$19,171.52	\$19,171.52	\$19,171.52	\$19,171.52	\$180,828.48
2111	Materiales, útiles y equipos menores de oficina	\$200,000.00	\$0.00	\$200,000.00	\$19,171.52	\$19,171.52	\$19,171.52	\$19,171.52	\$180,828.48
2140	Materiales, útiles y equipos menores de tecnología.	\$170,914.97	\$0.00	\$170,914.97	\$18,893.24	\$18,893.24	\$18,893.24	\$18,893.24	\$152,021.73
2141	Materiales, útiles y equipos menores de tecnología.	\$170,914.97	\$0.00	\$170,914.97	\$18,893.24	\$18,893.24	\$18,893.24	\$18,893.24	\$152,021.73
2160	Material de limpieza	\$75,033.00	\$26,947.37	\$101,980.37	\$26,947.37	\$26,947.37	\$26,947.37	\$26,947.37	\$75,033.00
2161	Material de limpieza	\$75,033.00	\$26,947.37	\$101,980.37	\$26,947.37	\$26,947.37	\$26,947.37	\$26,947.37	\$75,033.00
2200	<b>ALIMENTOS Y UTENSILIOS</b>	\$32,000.01	\$0.00	\$32,000.01	\$5,000.01	\$5,000.01	\$5,000.01	\$5,000.01	\$27,000.00
2210	Productos alimenticios para personas	\$29,500.01	\$0.00	\$29,500.01	\$4,500.01	\$4,500.01	\$4,500.01	\$4,500.01	\$25,000.00
2211	Productos alimenticios para personas	\$29,500.01	\$0.00	\$29,500.01	\$4,500.01	\$4,500.01	\$4,500.01	\$4,500.01	\$25,000.00
2230	Utensilios para el servicio de alimentación	\$2,500.00	\$0.00	\$2,500.00	\$500.00	\$500.00	\$500.00	\$500.00	\$2,000.00
2231	Utensilios para el servicio de alimentación	\$2,500.00	\$0.00	\$2,500.00	\$500.00	\$500.00	\$500.00	\$500.00	\$2,000.00
2400	<b>MATERIALES Y ARTICULOS DE CONSTRUCCÍ</b>	\$110,000.00	\$0.00	\$110,000.00	\$0.00	\$0.00	\$0.00	\$0.00	\$110,000.00
2460	Material eléctrico y electrónico	\$10,000.00	\$0.00	\$10,000.00	\$0.00	\$0.00	\$0.00	\$0.00	\$10,000.00
2461	Material eléctrico y electrónico	\$10,000.00	\$0.00	\$10,000.00	\$0.00	\$0.00	\$0.00	\$0.00	\$10,000.00

# INSTITUTO DE PROFESIONALIZACIÓN DEL MAGISTERIO POBLANO PUEBLA

Estado Analítico del Ejercicio del Presupuesto por Capítulo del Gasto Del 01/ene./2019 Al 28/feb./2019

Ejercicio del Presupuesto		Egresos Aprobado	Ampliaciones / (Reducciones)	Egresos Modificado	Egresos Comprometido	Egresos Devengado	Egresos Ejercido	Pagado	Subejercicio
2480	Materiales complementarios	\$100,000.00	\$0.00	\$100,000.00	\$0.00	\$0.00	\$0.00	\$0.00	\$100,000.00
2481	Materiales complementarios	\$100,000.00	\$0.00	\$100,000.00	\$0.00	\$0.00	\$0.00	\$0.00	\$100,000.00
<b>2600</b>	<b>COMBUSTIBLES, LUBRICANTES Y ADITIVOS</b>	<b>\$200,000.00</b>	<b>\$0.00</b>	<b>\$200,000.00</b>	<b>\$15,892.25</b>	<b>\$15,892.25</b>	<b>\$15,892.25</b>	<b>\$15,892.25</b>	<b>\$184,107.75</b>
2610	Combustibles, lubricantes y aditivos	\$200,000.00	\$0.00	\$200,000.00	\$15,892.25	\$15,892.25	\$15,892.25	\$15,892.25	\$184,107.75
2611	Combustibles	\$190,000.00	\$0.00	\$190,000.00	\$15,892.25	\$15,892.25	\$15,892.25	\$15,892.25	\$174,107.75
2612	Lubricantes y aditivos	\$10,000.00	\$0.00	\$10,000.00	\$0.00	\$0.00	\$0.00	\$0.00	\$10,000.00
<b>2700</b>	<b>VESTUARIO, BLANCOS, PRENDAS DE PROTEC</b>	<b>\$36,000.00</b>	<b>\$0.00</b>	<b>\$36,000.00</b>	<b>\$0.00</b>	<b>\$0.00</b>	<b>\$0.00</b>	<b>\$0.00</b>	<b>\$36,000.00</b>
2710	Vestuario y uniformes	\$36,000.00	\$0.00	\$36,000.00	\$0.00	\$0.00	\$0.00	\$0.00	\$36,000.00
2711	Vestuario y uniformes	\$36,000.00	\$0.00	\$36,000.00	\$0.00	\$0.00	\$0.00	\$0.00	\$36,000.00
<b>2900</b>	<b>HERRAMIENTAS, REFACCIONES Y ACCESORIC</b>	<b>\$9,999.99</b>	<b>\$0.00</b>	<b>\$9,999.99</b>	<b>\$0.00</b>	<b>\$0.00</b>	<b>\$0.00</b>	<b>\$0.00</b>	<b>\$9,999.99</b>
2910	Herramientas menores	\$9,999.99	\$0.00	\$9,999.99	\$0.00	\$0.00	\$0.00	\$0.00	\$9,999.99
2911	Herramientas menores	\$9,999.99	\$0.00	\$9,999.99	\$0.00	\$0.00	\$0.00	\$0.00	\$9,999.99
<b>3000</b>	<b>SERVICIOS GENERALES</b>	<b>\$5,091,581.61</b>	<b>\$3,260,831.18</b>	<b>\$8,352,412.79</b>	<b>\$1,171,366.73</b>	<b>\$1,158,866.73</b>	<b>\$1,153,090.73</b>	<b>\$1,153,090.73</b>	<b>\$7,193,546.06</b>
<b>3100</b>	<b>SERVICIOS BÁSICOS</b>	<b>\$1,186,000.00</b>	<b>\$1,391,280.93</b>	<b>\$2,577,280.93</b>	<b>\$11,353.02</b>	<b>\$11,353.02</b>	<b>\$11,353.02</b>	<b>\$11,353.02</b>	<b>\$2,565,927.91</b>
3110	Energía eléctrica	\$420,000.00	\$236,862.00	\$656,862.00	\$0.00	\$0.00	\$0.00	\$0.00	\$656,862.00
3111	Energía eléctrica	\$420,000.00	\$236,862.00	\$656,862.00	\$0.00	\$0.00	\$0.00	\$0.00	\$656,862.00
3130	Agua	\$420,000.00	\$1,154,418.93	\$1,574,418.93	\$0.00	\$0.00	\$0.00	\$0.00	\$1,574,418.93
3131	Agua	\$420,000.00	\$1,154,418.93	\$1,574,418.93	\$0.00	\$0.00	\$0.00	\$0.00	\$1,574,418.93
3140	Telefonía tradicional	\$6,000.00	\$0.00	\$6,000.00	\$399.00	\$399.00	\$399.00	\$399.00	\$5,601.00
3141	Telefonía tradicional	\$6,000.00	\$0.00	\$6,000.00	\$399.00	\$399.00	\$399.00	\$399.00	\$5,601.00
3150	Telefonía celular	\$9,000.00	\$0.00	\$9,000.00	\$0.00	\$0.00	\$0.00	\$0.00	\$9,000.00
3151	Telefonía celular	\$9,000.00	\$0.00	\$9,000.00	\$0.00	\$0.00	\$0.00	\$0.00	\$9,000.00
3170	Servicios de acceso de Internet, redes y procesar	\$330,000.00	\$0.00	\$330,000.00	\$10,954.02	\$10,954.02	\$10,954.02	\$10,954.02	\$319,045.98
3171	Servicios de acceso de Internet, redes y procesar	\$330,000.00	\$0.00	\$330,000.00	\$10,954.02	\$10,954.02	\$10,954.02	\$10,954.02	\$319,045.98
3180	Servicios postales y telegráficos	\$1,000.00	\$0.00	\$1,000.00	\$0.00	\$0.00	\$0.00	\$0.00	\$1,000.00
3181	Servicios postales y telegráficos	\$1,000.00	\$0.00	\$1,000.00	\$0.00	\$0.00	\$0.00	\$0.00	\$1,000.00
<b>3200</b>	<b>SERVICIOS DE ARRENDAMIENTO</b>	<b>\$533,000.00</b>	<b>\$0.00</b>	<b>\$533,000.00</b>	<b>\$37,600.00</b>	<b>\$25,100.00</b>	<b>\$25,100.00</b>	<b>\$25,100.00</b>	<b>\$507,900.00</b>
3230	Arrendamiento de mobiliario y equipo de administ	\$175,000.00	\$0.00	\$175,000.00	\$25,000.00	\$12,500.00	\$12,500.00	\$12,500.00	\$162,500.00
3231	Arrendamiento de mobiliario y equipo de administ	\$175,000.00	\$0.00	\$175,000.00	\$25,000.00	\$12,500.00	\$12,500.00	\$12,500.00	\$162,500.00
3270	Arrendamiento de activos intangibles	\$350,000.00	\$0.00	\$350,000.00	\$12,600.00	\$12,600.00	\$12,600.00	\$12,600.00	\$337,400.00
3271	Arrendamiento de activos intangibles	\$350,000.00	\$0.00	\$350,000.00	\$12,600.00	\$12,600.00	\$12,600.00	\$12,600.00	\$337,400.00
3290	Otros arrendamientos	\$6,000.00	\$0.00	\$6,000.00	\$0.00	\$0.00	\$0.00	\$0.00	\$6,000.00
3291	Otros arrendamientos	\$6,000.00	\$0.00	\$6,000.00	\$0.00	\$0.00	\$0.00	\$0.00	\$6,000.00
<b>3300</b>	<b>SERVICIOS PROFESIONALES, CIENTÍFICOS, TÉ</b>	<b>\$1,347,232.00</b>	<b>\$799,350.49</b>	<b>\$2,146,582.49</b>	<b>\$8,438.50</b>	<b>\$8,438.50</b>	<b>\$8,438.50</b>	<b>\$8,438.50</b>	<b>\$2,138,143.99</b>

# INSTITUTO DE PROFESIONALIZACIÓN DEL MAGISTERIO POBLANO PUEBLA

Estado Analítico del Ejercicio del Presupuesto por Capítulo del Gasto Del 01/ene./2019 Al 28/feb./2019

Ejercicio del Presupuesto		Egresos Aprobado	Ampliaciones / (Reducciones)	Egresos Modificado	Egresos Comprometido	Egresos Devengado	Egresos Ejercido	Pagado	Subejercicio
3310	Servicios legales, de contabilidad, auditoría y relac	\$140,000.00	\$224,000.00	\$364,000.00	\$0.00	\$0.00	\$0.00	\$0.00	\$364,000.00
3311	Servicios legales, de contabilidad, auditoría y relac	\$140,000.00	\$224,000.00	\$364,000.00	\$0.00	\$0.00	\$0.00	\$0.00	\$364,000.00
3330	Servicios de consultoría administrativa, procesos,	\$462,000.00	\$575,350.49	\$1,037,350.49	\$0.00	\$0.00	\$0.00	\$0.00	\$1,037,350.49
3331	Servicios de consultoría administrativa, procesos,	\$462,000.00	\$575,350.49	\$1,037,350.49	\$0.00	\$0.00	\$0.00	\$0.00	\$1,037,350.49
3340	Servicios de capacitación	\$280,000.00	\$0.00	\$280,000.00	\$6,400.00	\$6,400.00	\$6,400.00	\$6,400.00	\$273,600.00
3341	Servicios de capacitación	\$280,000.00	\$0.00	\$280,000.00	\$6,400.00	\$6,400.00	\$6,400.00	\$6,400.00	\$273,600.00
3360	Servicios de apoyo administrativo, traducción, foto	\$10,000.00	\$0.00	\$10,000.00	\$2,038.50	\$2,038.50	\$2,038.50	\$2,038.50	\$7,961.50
3361	Servicios de apoyo administrativo, fotocopiado e ir	\$10,000.00	\$0.00	\$10,000.00	\$2,038.50	\$2,038.50	\$2,038.50	\$2,038.50	\$7,961.50
3380	Servicios de vigilancia	\$455,232.00	\$0.00	\$455,232.00	\$0.00	\$0.00	\$0.00	\$0.00	\$455,232.00
3381	Servicios de vigilancia	\$455,232.00	\$0.00	\$455,232.00	\$0.00	\$0.00	\$0.00	\$0.00	\$455,232.00
<b>3400</b>	<b>SERVICIOS FINANCIEROS, BANCARIOS Y COM</b>	<b>\$29,000.00</b>	<b>\$0.00</b>	<b>\$29,000.00</b>	<b>\$1,247.00</b>	<b>\$1,247.00</b>	<b>\$1,247.00</b>	<b>\$1,247.00</b>	<b>\$27,753.00</b>
3410	Servicios financieros y bancarios	\$14,000.00	\$0.00	\$14,000.00	\$1,247.00	\$1,247.00	\$1,247.00	\$1,247.00	\$12,753.00
3411	Servicios financieros y bancarios	\$14,000.00	\$0.00	\$14,000.00	\$1,247.00	\$1,247.00	\$1,247.00	\$1,247.00	\$12,753.00
3450	Seguro de bienes patrimoniales	\$15,000.00	\$0.00	\$15,000.00	\$0.00	\$0.00	\$0.00	\$0.00	\$15,000.00
3451	Seguro de bienes patrimoniales	\$15,000.00	\$0.00	\$15,000.00	\$0.00	\$0.00	\$0.00	\$0.00	\$15,000.00
<b>3500</b>	<b>SERVICIOS DE INSTALACIÓN, REPARACIÓN, M</b>	<b>\$1,574,768.00</b>	<b>\$1,070,199.76</b>	<b>\$2,644,967.76</b>	<b>\$1,091,127.76</b>	<b>\$1,091,127.76</b>	<b>\$1,091,127.76</b>	<b>\$1,091,127.76</b>	<b>\$1,563,840.00</b>
3510	Conservación y mantenimiento menor de inmueble	\$490,000.00	\$1,070,199.76	\$1,560,199.76	\$1,082,127.76	\$1,082,127.76	\$1,082,127.76	\$1,082,127.76	\$478,072.00
3511	Conservación y mantenimiento menor de inmueble	\$490,000.00	\$1,070,199.76	\$1,560,199.76	\$1,082,127.76	\$1,082,127.76	\$1,082,127.76	\$1,082,127.76	\$478,072.00
3520	Instalación, reparación y mantenimiento de mobili	\$202,000.00	\$0.00	\$202,000.00	\$0.00	\$0.00	\$0.00	\$0.00	\$202,000.00
3521	Instalación, reparación y mantenimiento de mobili	\$202,000.00	\$0.00	\$202,000.00	\$0.00	\$0.00	\$0.00	\$0.00	\$202,000.00
3530	Instalación, reparación y mantenimiento de equipx	\$300,000.00	\$0.00	\$300,000.00	\$0.00	\$0.00	\$0.00	\$0.00	\$300,000.00
3531	Instalación, reparación y mantenimiento de equipx	\$300,000.00	\$0.00	\$300,000.00	\$0.00	\$0.00	\$0.00	\$0.00	\$300,000.00
3550	Reparación y mantenimiento de equipo de transpo	\$30,000.00	\$0.00	\$30,000.00	\$0.00	\$0.00	\$0.00	\$0.00	\$30,000.00
3551	Reparación y mantenimiento de equipo de transpo	\$30,000.00	\$0.00	\$30,000.00	\$0.00	\$0.00	\$0.00	\$0.00	\$30,000.00
3580	Servicios de limpieza y manejo de desechos	\$498,768.00	\$0.00	\$498,768.00	\$0.00	\$0.00	\$0.00	\$0.00	\$498,768.00
3581	Servicios de limpieza y manejo de desechos	\$498,768.00	\$0.00	\$498,768.00	\$0.00	\$0.00	\$0.00	\$0.00	\$498,768.00
3590	Servicios de jardinería y fumigación	\$54,000.00	\$0.00	\$54,000.00	\$9,000.00	\$9,000.00	\$9,000.00	\$9,000.00	\$45,000.00
3591	Servicios de jardinería y fumigación	\$54,000.00	\$0.00	\$54,000.00	\$9,000.00	\$9,000.00	\$9,000.00	\$9,000.00	\$45,000.00
<b>3600</b>	<b>SERVICIOS DE COMUNICACIÓN SOCIAL Y PUB</b>	<b>\$79,000.00</b>	<b>\$0.00</b>	<b>\$79,000.00</b>	<b>\$247.08</b>	<b>\$247.08</b>	<b>\$247.08</b>	<b>\$247.08</b>	<b>\$78,752.92</b>
3610	Difusión por radio, televisión y otros medios de m	\$79,000.00	\$0.00	\$79,000.00	\$247.08	\$247.08	\$247.08	\$247.08	\$78,752.92
3611	Difusión por radio, televisión y otros medios de m	\$79,000.00	\$0.00	\$79,000.00	\$247.08	\$247.08	\$247.08	\$247.08	\$78,752.92
<b>3700</b>	<b>SERVICIOS DE TRASLADOS Y VIÁTICOS</b>	<b>\$93,000.00</b>	<b>\$0.00</b>	<b>\$93,000.00</b>	<b>\$9,486.87</b>	<b>\$9,486.87</b>	<b>\$9,486.87</b>	<b>\$9,486.87</b>	<b>\$83,513.13</b>
3710	Pasajes aéreos	\$30,000.00	\$0.00	\$30,000.00	\$2,704.00	\$2,704.00	\$2,704.00	\$2,704.00	\$27,296.00
3711	Pasajes aéreos	\$30,000.00	\$0.00	\$30,000.00	\$2,704.00	\$2,704.00	\$2,704.00	\$2,704.00	\$27,296.00

# INSTITUTO DE PROFESIONALIZACIÓN DEL MAGISTERIO POBLANO PUEBLA

Estado Analítico del Ejercicio del Presupuesto por Capítulo del Gasto Del 01/ene./2019 Al 28/feb./2019

Ejercicio del Presupuesto	Egresos Aprobado	Ampliaciones / (Reducciones)	Egresos Modificado	Egresos Comprometido	Egresos Devengado	Egresos Ejercido	Pagado	Subejercicio
3720 Pasajes terrestres	\$15,100.00	\$0.00	\$15,100.00	\$0.00	\$0.00	\$0.00	\$0.00	\$15,100.00
3721 Pasajes terrestres	\$15,100.00	\$0.00	\$15,100.00	\$0.00	\$0.00	\$0.00	\$0.00	\$15,100.00
3750 Viáticos en el país	\$46,900.00	\$0.00	\$46,900.00	\$6,782.87	\$6,782.87	\$6,782.87	\$6,782.87	\$40,117.13
3751 Viáticos en el país	\$46,900.00	\$0.00	\$46,900.00	\$6,782.87	\$6,782.87	\$6,782.87	\$6,782.87	\$40,117.13
3780 Otros servicios de traslado y hospedaje	\$1,000.00	\$0.00	\$1,000.00	\$0.00	\$0.00	\$0.00	\$0.00	\$1,000.00
3781 Otros servicios de traslado y hospedaje	\$1,000.00	\$0.00	\$1,000.00	\$0.00	\$0.00	\$0.00	\$0.00	\$1,000.00
<b>3800 SERVICIOS OFICIALES</b>	<b>\$4,000.00</b>	<b>\$0.00</b>	<b>\$4,000.00</b>	<b>\$0.00</b>	<b>\$0.00</b>	<b>\$0.00</b>	<b>\$0.00</b>	<b>\$4,000.00</b>
3810 Gastos de ceremonial	\$4,000.00	\$0.00	\$4,000.00	\$0.00	\$0.00	\$0.00	\$0.00	\$4,000.00
3811 Gastos de ceremonial	\$4,000.00	\$0.00	\$4,000.00	\$0.00	\$0.00	\$0.00	\$0.00	\$4,000.00
<b>3900 OTROS SERVICIOS GENERALES</b>	<b>\$245,581.61</b>	<b>\$0.00</b>	<b>\$245,581.61</b>	<b>\$11,866.50</b>	<b>\$11,866.50</b>	<b>\$6,090.50</b>	<b>\$6,090.50</b>	<b>\$233,715.11</b>
3920 Impuestos y derechos	\$48,000.00	\$0.00	\$48,000.00	\$1,364.50	\$1,364.50	\$1,364.50	\$1,364.50	\$48,635.50
3921 Impuestos y derechos	\$48,000.00	\$0.00	\$48,000.00	\$1,364.50	\$1,364.50	\$1,364.50	\$1,364.50	\$48,635.50
3980 Impuesto sobre nóminas y otros que se deriven de	\$197,581.61	\$0.00	\$197,581.61	\$10,502.00	\$10,502.00	\$4,726.00	\$4,726.00	\$187,079.61
3981 Impuesto sobre nóminas y otros que se deriven de	\$197,581.61	\$0.00	\$197,581.61	\$10,502.00	\$10,502.00	\$4,726.00	\$4,726.00	\$187,079.61
<b>5000 BIENES MUEBLES, INMUEBLES E INTANGIBLES</b>	<b>\$550,000.00</b>	<b>\$0.00</b>	<b>\$550,000.00</b>	<b>\$0.00</b>	<b>\$0.00</b>	<b>\$0.00</b>	<b>\$0.00</b>	<b>\$550,000.00</b>
<b>5100 MOBILIARIO Y EQUIPO DE ADMINISTRACIÓN</b>	<b>\$550,000.00</b>	<b>\$0.00</b>	<b>\$550,000.00</b>	<b>\$0.00</b>	<b>\$0.00</b>	<b>\$0.00</b>	<b>\$0.00</b>	<b>\$550,000.00</b>
5150 Equipo de cómputo y de tecnologías de la información	\$160,000.00	\$0.00	\$160,000.00	\$0.00	\$0.00	\$0.00	\$0.00	\$160,000.00
5151 Equipo de cómputo y de tecnología de la información	\$160,000.00	\$0.00	\$160,000.00	\$0.00	\$0.00	\$0.00	\$0.00	\$160,000.00
5190 Otros mobiliarios y equipos de administración	\$390,000.00	\$0.00	\$390,000.00	\$0.00	\$0.00	\$0.00	\$0.00	\$390,000.00
5191 Otros mobiliarios y equipos de administración	\$390,000.00	\$0.00	\$390,000.00	\$0.00	\$0.00	\$0.00	\$0.00	\$390,000.00
<b>Total</b>	<b>\$14,000,000.00</b>	<b>\$3,287,778.55</b>	<b>\$17,287,778.55</b>	<b>\$1,741,665.52</b>	<b>\$1,729,165.52</b>	<b>\$1,718,541.76</b>	<b>\$1,718,541.76</b>	<b>\$15,558,613.00</b>

Bajo protesta de decir verdad declaramos que los Estados Financieros y sus notas, son razonablemente correctos y son responsabilidad del emisor.

  
 Mtro. Patricio Morán Márquez  
 Director General

# INSTITUTO DE PROFESIONALIZACIÓN DEL MAGISTERIO POBLANO PUEBLA

Estado Analítico del Ejercicio del Presupuesto por Fuente de Financiamiento Del 01/ene./2019 Al 28/feb./2019

Ejercicio del Presupuesto		Egresos Aprobado Al 31/12/2019	Ampliaciones / (Reducciones)	Egresos Modificado	Egresos Comprometido	Egresos Devengado	Egresos Ejercido	Egresos Pagado	Subejercicio
<b>01</b>	<b>SUBSIDIO ESTATAL</b>								
<b>1000</b>	<b>SERVICIOS PERSONALES</b>	\$7,524,470.42	\$0.00	\$7,524,470.42	\$484,394.40	\$484,394.40	\$479,546.64	\$479,546.64	\$7,040,076.02
<b>1100</b>	<b>REMUNERACIONES AL PERSONAL DE CARÁCTER PERMANENTE</b>	\$3,351,504.00	\$0.00	\$3,351,504.00	\$242,387.94	\$242,387.94	\$242,387.94	\$242,387.94	\$3,109,116.06
1130	Sueldos base al personal permanente	\$3,351,504.00	\$0.00	\$3,351,504.00	\$242,387.94	\$242,387.94	\$242,387.94	\$242,387.94	\$3,109,116.06
1132	Sueldo base al personal de confianza	\$3,351,504.00	\$0.00	\$3,351,504.00	\$242,387.94	\$242,387.94	\$242,387.94	\$242,387.94	\$3,109,116.06
<b>1300</b>	<b>REMUNERACIONES ADICIONALES Y ESPECIALES</b>	\$3,160,073.30	\$0.00	\$3,160,073.30	\$172,651.10	\$172,651.10	\$172,651.10	\$172,651.10	\$2,987,422.20
1320	Primas de vacaciones, dominical y gratificación de fin de año	\$540,979.20	\$0.00	\$540,979.20	\$0.00	\$0.00	\$0.00	\$0.00	\$540,979.20
1321	Primas de vacaciones, dominical y gratificación de fin de año	\$112,731.44	\$0.00	\$112,731.44	\$0.00	\$0.00	\$0.00	\$0.00	\$112,731.44
1322	Gratificación de fin de año	\$428,247.76	\$0.00	\$428,247.76	\$0.00	\$0.00	\$0.00	\$0.00	\$428,247.76
1340	Compensaciones	\$2,619,094.10	\$0.00	\$2,619,094.10	\$172,651.10	\$172,651.10	\$172,651.10	\$172,651.10	\$2,446,443.00
1341	Compensaciones	\$2,619,094.10	\$0.00	\$2,619,094.10	\$172,651.10	\$172,651.10	\$172,651.10	\$172,651.10	\$2,446,443.00
<b>1400</b>	<b>SEGURIDAD SOCIAL</b>	\$938,421.12	\$0.00	\$938,421.12	\$64,299.36	\$64,299.36	\$59,451.60	\$59,451.60	\$874,121.76
1410	Aportaciones de seguridad social	\$871,391.04	\$0.00	\$871,391.04	\$59,451.60	\$59,451.60	\$59,451.60	\$59,451.60	\$811,939.44
1411	Aportaciones de seguridad social	\$871,391.04	\$0.00	\$871,391.04	\$59,451.60	\$59,451.60	\$59,451.60	\$59,451.60	\$811,939.44
1430	Aportaciones al sistema para el retiro	\$67,030.08	\$0.00	\$67,030.08	\$4,847.76	\$4,847.76	\$0.00	\$0.00	\$62,182.32
1431	Aportaciones al sistema para el retiro	\$67,030.08	\$0.00	\$67,030.08	\$4,847.76	\$4,847.76	\$0.00	\$0.00	\$62,182.32
<b>1500</b>	<b>OTRAS PRESTACIONES SOCIALES Y ECONÓMICAS</b>	\$74,472.00	\$0.00	\$74,472.00	\$5,056.00	\$5,056.00	\$5,056.00	\$5,056.00	\$69,416.00
1540	Prestaciones contractuales	\$74,472.00	\$0.00	\$74,472.00	\$5,056.00	\$5,056.00	\$5,056.00	\$5,056.00	\$69,416.00
1541	Prestaciones contractuales	\$74,472.00	\$0.00	\$74,472.00	\$5,056.00	\$5,056.00	\$5,056.00	\$5,056.00	\$69,416.00
<b>2000</b>	<b>MATERIALES Y SUMINISTROS</b>	\$833,947.97	\$26,947.37	\$860,895.34	\$85,904.39	\$85,904.39	\$85,904.39	\$85,904.39	\$774,990.95
<b>2100</b>	<b>MATERIALES DE ADMINISTRACIÓN, EMISIÓN DE DOCUMENTI</b>	\$445,947.97	\$26,947.37	\$472,895.34	\$65,012.13	\$65,012.13	\$65,012.13	\$65,012.13	\$407,883.21
2110	Materiales, útiles y equipos menores de oficina	\$200,000.00	\$0.00	\$200,000.00	\$19,171.52	\$19,171.52	\$19,171.52	\$19,171.52	\$180,828.48
2111	Materiales, útiles y equipos menores de oficina	\$200,000.00	\$0.00	\$200,000.00	\$19,171.52	\$19,171.52	\$19,171.52	\$19,171.52	\$180,828.48
2140	Materiales, útiles y equipos menores de tecnologías de la informai	\$170,914.97	\$0.00	\$170,914.97	\$18,893.24	\$18,893.24	\$18,893.24	\$18,893.24	\$162,021.73
2141	Materiales, útiles y equipos menores de tecnologías de la informai	\$170,914.97	\$0.00	\$170,914.97	\$18,893.24	\$18,893.24	\$18,893.24	\$18,893.24	\$162,021.73
2160	Material de limpieza	\$75,033.00	\$26,947.37	\$101,980.37	\$26,947.37	\$26,947.37	\$26,947.37	\$26,947.37	\$75,033.00
2161	Material de limpieza	\$75,033.00	\$26,947.37	\$101,980.37	\$26,947.37	\$26,947.37	\$26,947.37	\$26,947.37	\$75,033.00
<b>2200</b>	<b>ALIMENTOS Y UTENSILIOS</b>	\$32,000.01	\$0.00	\$32,000.01	\$5,000.01	\$5,000.01	\$5,000.01	\$5,000.01	\$27,000.00
2210	Productos alimenticios para personas	\$29,500.01	\$0.00	\$29,500.01	\$4,500.01	\$4,500.01	\$4,500.01	\$4,500.01	\$25,000.00
2211	Productos alimenticios para personas	\$29,500.01	\$0.00	\$29,500.01	\$4,500.01	\$4,500.01	\$4,500.01	\$4,500.01	\$25,000.00
2230	Utensilios para el servicio de alimentación	\$2,500.00	\$0.00	\$2,500.00	\$500.00	\$500.00	\$500.00	\$500.00	\$2,000.00

# INSTITUTO DE PROFESIONALIZACIÓN DEL MAGISTERIO POBLANO

PUEBLA

Estado Analítico del Ejercicio del Presupuesto por Fuente de Financiamiento Del 01/ene./2019 Al 28/feb./2019

Ejercicio del Presupuesto		Egresos Aprobado Al 31/12/2019	Ampliaciones / (Reducciones)	Egresos Modificado	Egresos Comprometido	Egresos Devengado	Egresos Ejercido	Egresos Pagado	Subejercicio
2231	Utensilios para el servicio de alimentación	\$2,500.00	\$0.00	\$2,500.00	\$500.00	\$600.00	\$500.00	\$600.00	\$2,000.00
<b>2400</b>	<b>MATERIALES Y ARTÍCULOS DE CONSTRUCCIÓN Y DE REPAR</b>	<b>\$110,000.00</b>	<b>\$0.00</b>	<b>\$110,000.00</b>	<b>\$0.00</b>	<b>\$0.00</b>	<b>\$0.00</b>	<b>\$0.00</b>	<b>\$110,000.00</b>
2460	Material eléctrico y electrónico	\$10,000.00	\$0.00	\$10,000.00	\$0.00	\$0.00	\$0.00	\$0.00	\$10,000.00
2461	Material eléctrico y electrónico	\$10,000.00	\$0.00	\$10,000.00	\$0.00	\$0.00	\$0.00	\$0.00	\$10,000.00
2480	Materiales complementarios	\$100,000.00	\$0.00	\$100,000.00	\$0.00	\$0.00	\$0.00	\$0.00	\$100,000.00
2481	Materiales complementarios	\$100,000.00	\$0.00	\$100,000.00	\$0.00	\$0.00	\$0.00	\$0.00	\$100,000.00
<b>2600</b>	<b>COMBUSTIBLES, LUBRICANTES Y ADITIVOS</b>	<b>\$200,000.00</b>	<b>\$0.00</b>	<b>\$200,000.00</b>	<b>\$15,892.25</b>	<b>\$15,892.25</b>	<b>\$15,892.25</b>	<b>\$15,892.25</b>	<b>\$184,107.75</b>
2610	Combustibles, lubricantes y aditivos	\$200,000.00	\$0.00	\$200,000.00	\$15,892.25	\$15,892.25	\$15,892.25	\$15,892.25	\$184,107.75
2611	Combustibles	\$190,000.00	\$0.00	\$190,000.00	\$15,892.25	\$15,892.25	\$15,892.25	\$15,892.25	\$174,107.75
2612	Lubricantes y aditivos	\$10,000.00	\$0.00	\$10,000.00	\$0.00	\$0.00	\$0.00	\$0.00	\$10,000.00
<b>2700</b>	<b>VESTUARIO, BLANCOS, PRENDAS DE PROTECCIÓN Y ARTÍC</b>	<b>\$36,000.00</b>	<b>\$0.00</b>	<b>\$36,000.00</b>	<b>\$0.00</b>	<b>\$0.00</b>	<b>\$0.00</b>	<b>\$0.00</b>	<b>\$36,000.00</b>
2710	Vestuario y uniformes	\$36,000.00	\$0.00	\$36,000.00	\$0.00	\$0.00	\$0.00	\$0.00	\$36,000.00
2711	Vestuario y uniformes	\$36,000.00	\$0.00	\$36,000.00	\$0.00	\$0.00	\$0.00	\$0.00	\$36,000.00
<b>2900</b>	<b>HERRAMIENTAS, REFACCIONES Y ACCESORIOS MENORES</b>	<b>\$9,999.99</b>	<b>\$0.00</b>	<b>\$9,999.99</b>	<b>\$0.00</b>	<b>\$0.00</b>	<b>\$0.00</b>	<b>\$0.00</b>	<b>\$9,999.99</b>
2910	Herramientas menores	\$9,999.99	\$0.00	\$9,999.99	\$0.00	\$0.00	\$0.00	\$0.00	\$9,999.99
2911	Herramientas menores	\$9,999.99	\$0.00	\$9,999.99	\$0.00	\$0.00	\$0.00	\$0.00	\$9,999.99
<b>3000</b>	<b>SERVICIOS GENERALES</b>	<b>\$5,091,581.61</b>	<b>\$3,260,831.18</b>	<b>\$8,352,412.79</b>	<b>\$1,171,366.73</b>	<b>\$1,158,866.73</b>	<b>\$1,153,090.73</b>	<b>\$1,153,090.73</b>	<b>\$7,193,646.06</b>
<b>3100</b>	<b>SERVICIOS BÁSICOS</b>	<b>\$1,186,000.00</b>	<b>\$1,391,280.93</b>	<b>\$2,577,280.93</b>	<b>\$11,353.02</b>	<b>\$11,353.02</b>	<b>\$11,353.02</b>	<b>\$11,353.02</b>	<b>\$2,565,927.91</b>
3110	Energía eléctrica	\$420,000.00	\$236,862.00	\$656,862.00	\$0.00	\$0.00	\$0.00	\$0.00	\$656,862.00
3111	Energía eléctrica	\$420,000.00	\$236,862.00	\$656,862.00	\$0.00	\$0.00	\$0.00	\$0.00	\$656,862.00
3130	Agua	\$420,000.00	\$1,154,418.93	\$1,574,418.93	\$0.00	\$0.00	\$0.00	\$0.00	\$1,574,418.93
3131	Agua	\$420,000.00	\$1,154,418.93	\$1,574,418.93	\$0.00	\$0.00	\$0.00	\$0.00	\$1,574,418.93
3140	Telefonía tradicional	\$6,000.00	\$0.00	\$6,000.00	\$399.00	\$399.00	\$399.00	\$399.00	\$5,601.00
3141	Telefonía tradicional	\$6,000.00	\$0.00	\$6,000.00	\$399.00	\$399.00	\$399.00	\$399.00	\$5,601.00
3150	Telefonía celular	\$9,000.00	\$0.00	\$9,000.00	\$0.00	\$0.00	\$0.00	\$0.00	\$9,000.00
3151	Telefonía celular	\$9,000.00	\$0.00	\$9,000.00	\$0.00	\$0.00	\$0.00	\$0.00	\$9,000.00
3170	Servicios de acceso de Internet, redes y procesamiento de inform	\$330,000.00	\$0.00	\$330,000.00	\$10,954.02	\$10,954.02	\$10,954.02	\$10,954.02	\$319,045.98
3171	Servicios de acceso de Internet, redes y procesamiento de inform	\$330,000.00	\$0.00	\$330,000.00	\$10,954.02	\$10,954.02	\$10,954.02	\$10,954.02	\$319,045.98
3180	Servicios postales y telegráficos	\$1,000.00	\$0.00	\$1,000.00	\$0.00	\$0.00	\$0.00	\$0.00	\$1,000.00
3181	Servicios postales y telegráficos	\$1,000.00	\$0.00	\$1,000.00	\$0.00	\$0.00	\$0.00	\$0.00	\$1,000.00
<b>3200</b>	<b>SERVICIOS DE ARRENDAMIENTO</b>	<b>\$533,000.00</b>	<b>\$0.00</b>	<b>\$533,000.00</b>	<b>\$37,600.00</b>	<b>\$25,100.00</b>	<b>\$25,100.00</b>	<b>\$25,100.00</b>	<b>\$507,900.00</b>
3230	Arrendamiento de mobiliario y equipo de administración, educacio	\$175,000.00	\$0.00	\$175,000.00	\$25,000.00	\$12,500.00	\$12,500.00	\$12,500.00	\$162,500.00

# INSTITUTO DE PROFESIONALIZACIÓN DEL MAGISTERIO POBLANO PUEBLA

Estado Analítico del Ejercicio del Presupuesto por Fuente de Financiamiento Del 01/ene./2019 Al 28/feb./2019

Ejercicio del Presupuesto		Egresos Aprobado Al 31/12/2019	Ampliaciones / (Reducciones)	Egresos Modificado	Egresos Comprometido	Egresos Devengado	Egresos Ejercido	Egresos Pagado	Subejercicio
3231	Arrendamiento de mobiliario y equipo de administración, educado	\$175,000.00	\$0.00	\$175,000.00	\$25,000.00	\$12,500.00	\$12,500.00	\$12,500.00	\$162,500.00
3270	Arrendamiento de activos intangibles	\$350,000.00	\$0.00	\$350,000.00	\$12,600.00	\$12,600.00	\$12,600.00	\$12,600.00	\$337,400.00
3271	Arrendamiento de activos intangibles	\$350,000.00	\$0.00	\$350,000.00	\$12,600.00	\$12,600.00	\$12,600.00	\$12,600.00	\$337,400.00
3290	Otros arrendamientos	\$8,000.00	\$0.00	\$8,000.00	\$0.00	\$0.00	\$0.00	\$0.00	\$8,000.00
3291	Otros arrendamientos	\$8,000.00	\$0.00	\$8,000.00	\$0.00	\$0.00	\$0.00	\$0.00	\$8,000.00
<b>3300</b>	<b>SERVICIOS PROFESIONALES, CIENTÍFICOS, TÉCNICOS Y OTI</b>	<b>\$1,347,232.00</b>	<b>\$799,350.49</b>	<b>\$2,146,582.49</b>	<b>\$8,438.50</b>	<b>\$8,438.50</b>	<b>\$8,438.50</b>	<b>\$8,438.50</b>	<b>\$2,138,143.99</b>
3310	Servicios legales, de contabilidad, auditoría y relacionados	\$140,000.00	\$224,000.00	\$364,000.00	\$0.00	\$0.00	\$0.00	\$0.00	\$364,000.00
3311	Servicios legales, de contabilidad, auditoría y relacionados	\$140,000.00	\$224,000.00	\$364,000.00	\$0.00	\$0.00	\$0.00	\$0.00	\$364,000.00
3330	Servicios de consultoría administrativa, procesos, técnica y en lec	\$462,000.00	\$575,350.49	\$1,037,350.49	\$0.00	\$0.00	\$0.00	\$0.00	\$1,037,350.49
3331	Servicios de consultoría administrativa, procesos, técnica y en lec	\$462,000.00	\$575,350.49	\$1,037,350.49	\$0.00	\$0.00	\$0.00	\$0.00	\$1,037,350.49
3340	Servicios de capacitación	\$280,000.00	\$0.00	\$280,000.00	\$6,400.00	\$6,400.00	\$6,400.00	\$6,400.00	\$273,600.00
3341	Servicios de capacitación	\$280,000.00	\$0.00	\$280,000.00	\$6,400.00	\$6,400.00	\$6,400.00	\$6,400.00	\$273,600.00
3360	Servicios de apoyo administrativo, traducción, fotocopiado e impre	\$10,000.00	\$0.00	\$10,000.00	\$2,038.50	\$2,038.50	\$2,038.50	\$2,038.50	\$7,961.50
3361	Servicios de apoyo administrativo, fotocopiado e impresión	\$10,000.00	\$0.00	\$10,000.00	\$2,038.50	\$2,038.50	\$2,038.50	\$2,038.50	\$7,961.50
3380	Servicios de vigilancia	\$455,232.00	\$0.00	\$455,232.00	\$0.00	\$0.00	\$0.00	\$0.00	\$455,232.00
3381	Servicios de vigilancia	\$455,232.00	\$0.00	\$455,232.00	\$0.00	\$0.00	\$0.00	\$0.00	\$455,232.00
<b>3400</b>	<b>SERVICIOS FINANCIEROS, BANCARIOS Y COMERCIALES</b>	<b>\$29,000.00</b>	<b>\$0.00</b>	<b>\$29,000.00</b>	<b>\$1,247.00</b>	<b>\$1,247.00</b>	<b>\$1,247.00</b>	<b>\$1,247.00</b>	<b>\$27,753.00</b>
3410	Servicios financieros y bancarios	\$14,000.00	\$0.00	\$14,000.00	\$1,247.00	\$1,247.00	\$1,247.00	\$1,247.00	\$12,753.00
3411	Servicios financieros y bancarios	\$14,000.00	\$0.00	\$14,000.00	\$1,247.00	\$1,247.00	\$1,247.00	\$1,247.00	\$12,753.00
3450	Seguro de bienes patrimoniales	\$15,000.00	\$0.00	\$15,000.00	\$0.00	\$0.00	\$0.00	\$0.00	\$15,000.00
3451	Seguro de bienes patrimoniales	\$15,000.00	\$0.00	\$15,000.00	\$0.00	\$0.00	\$0.00	\$0.00	\$15,000.00
<b>3500</b>	<b>SERVICIOS DE INSTALACIÓN, REPARACIÓN, MANTENIMIENTO</b>	<b>\$1,574,768.00</b>	<b>\$1,070,199.76</b>	<b>\$2,644,967.76</b>	<b>\$1,091,127.76</b>	<b>\$1,091,127.76</b>	<b>\$1,091,127.76</b>	<b>\$1,091,127.76</b>	<b>\$1,553,840.00</b>
3510	Conservación y mantenimiento menor de inmuebles	\$490,000.00	\$1,070,199.76	\$1,560,199.76	\$1,082,127.76	\$1,082,127.76	\$1,082,127.76	\$1,082,127.76	\$478,072.00
3511	Conservación y mantenimiento menor de inmuebles	\$490,000.00	\$1,070,199.76	\$1,560,199.76	\$1,082,127.76	\$1,082,127.76	\$1,082,127.76	\$1,082,127.76	\$478,072.00
3520	Instalación, reparación y mantenimiento de mobiliario y equipo de	\$202,000.00	\$0.00	\$202,000.00	\$0.00	\$0.00	\$0.00	\$0.00	\$202,000.00
3521	Instalación, reparación y mantenimiento de mobiliario y equipo de	\$202,000.00	\$0.00	\$202,000.00	\$0.00	\$0.00	\$0.00	\$0.00	\$202,000.00
3530	Instalación, reparación y mantenimiento de equipo de cómputo y ti	\$300,000.00	\$0.00	\$300,000.00	\$0.00	\$0.00	\$0.00	\$0.00	\$300,000.00
3531	Instalación, reparación y mantenimiento de equipo de cómputo y ti	\$300,000.00	\$0.00	\$300,000.00	\$0.00	\$0.00	\$0.00	\$0.00	\$300,000.00
3550	Reparación y mantenimiento de equipo de transporte	\$30,000.00	\$0.00	\$30,000.00	\$0.00	\$0.00	\$0.00	\$0.00	\$30,000.00
3551	Reparación y mantenimiento de equipo de transporte	\$30,000.00	\$0.00	\$30,000.00	\$0.00	\$0.00	\$0.00	\$0.00	\$30,000.00
3580	Servicios de limpieza y manejo de desechos	\$498,768.00	\$0.00	\$498,768.00	\$0.00	\$0.00	\$0.00	\$0.00	\$498,768.00
3581	Servicios de limpieza y manejo de desechos	\$498,768.00	\$0.00	\$498,768.00	\$0.00	\$0.00	\$0.00	\$0.00	\$498,768.00

# INSTITUTO DE PROFESIONALIZACIÓN DEL MAGISTERIO POBLANO PUEBLA

Estado Analítico del Ejercicio del Presupuesto por Fuente de Financiamiento Del 01/ene./2019 Al 28/feb./2019

Ejercicio del Presupuesto	Egresos Aprobado Al 31/12/2019	Ampliaciones / (Reducciones)	Egresos Modificado	Egresos Comprometido	Egresos Devengado	Egresos Ejercido	Egresos Pagado	Subejercicio
3590	\$54,000.00	\$0.00	\$54,000.00	\$9,000.00	\$9,000.00	\$9,000.00	\$9,000.00	\$45,000.00
3591	\$54,000.00	\$0.00	\$54,000.00	\$9,000.00	\$9,000.00	\$9,000.00	\$9,000.00	\$45,000.00
<b>3600</b>	<b>\$79,000.00</b>	<b>\$0.00</b>	<b>\$79,000.00</b>	<b>\$247.08</b>	<b>\$247.08</b>	<b>\$247.08</b>	<b>\$247.08</b>	<b>\$78,752.92</b>
3610	\$79,000.00	\$0.00	\$79,000.00	\$247.08	\$247.08	\$247.08	\$247.08	\$78,752.92
3611	\$79,000.00	\$0.00	\$79,000.00	\$247.08	\$247.08	\$247.08	\$247.08	\$78,752.92
<b>3700</b>	<b>\$93,000.00</b>	<b>\$0.00</b>	<b>\$93,000.00</b>	<b>\$9,486.87</b>	<b>\$9,486.87</b>	<b>\$9,486.87</b>	<b>\$9,486.87</b>	<b>\$83,513.13</b>
3710	\$30,000.00	\$0.00	\$30,000.00	\$2,704.00	\$2,704.00	\$2,704.00	\$2,704.00	\$27,296.00
3711	\$30,000.00	\$0.00	\$30,000.00	\$2,704.00	\$2,704.00	\$2,704.00	\$2,704.00	\$27,296.00
3720	\$15,100.00	\$0.00	\$15,100.00	\$0.00	\$0.00	\$0.00	\$0.00	\$15,100.00
3721	\$15,100.00	\$0.00	\$15,100.00	\$0.00	\$0.00	\$0.00	\$0.00	\$15,100.00
3750	\$46,900.00	\$0.00	\$46,900.00	\$6,782.87	\$6,782.87	\$6,782.87	\$6,782.87	\$40,117.13
3751	\$46,900.00	\$0.00	\$46,900.00	\$6,782.87	\$6,782.87	\$6,782.87	\$6,782.87	\$40,117.13
3790	\$1,000.00	\$0.00	\$1,000.00	\$0.00	\$0.00	\$0.00	\$0.00	\$1,000.00
3791	\$1,000.00	\$0.00	\$1,000.00	\$0.00	\$0.00	\$0.00	\$0.00	\$1,000.00
<b>3800</b>	<b>\$4,000.00</b>	<b>\$0.00</b>	<b>\$4,000.00</b>	<b>\$0.00</b>	<b>\$0.00</b>	<b>\$0.00</b>	<b>\$0.00</b>	<b>\$4,000.00</b>
3810	\$4,000.00	\$0.00	\$4,000.00	\$0.00	\$0.00	\$0.00	\$0.00	\$4,000.00
3811	\$4,000.00	\$0.00	\$4,000.00	\$0.00	\$0.00	\$0.00	\$0.00	\$4,000.00
<b>3800</b>	<b>\$245,581.61</b>	<b>\$0.00</b>	<b>\$245,581.61</b>	<b>\$11,866.50</b>	<b>\$11,866.50</b>	<b>\$6,090.50</b>	<b>\$6,090.50</b>	<b>\$233,715.11</b>
3820	\$48,000.00	\$0.00	\$48,000.00	\$1,364.50	\$1,364.50	\$1,364.50	\$1,364.50	\$46,635.50
3821	\$48,000.00	\$0.00	\$48,000.00	\$1,364.50	\$1,364.50	\$1,364.50	\$1,364.50	\$46,635.50
3880	\$197,581.61	\$0.00	\$197,581.61	\$10,502.00	\$10,502.00	\$4,726.00	\$4,726.00	\$187,079.61
3881	\$197,581.61	\$0.00	\$197,581.61	\$10,502.00	\$10,502.00	\$4,726.00	\$4,726.00	\$187,079.61
<b>5000</b>	<b>\$550,000.00</b>	<b>\$0.00</b>	<b>\$550,000.00</b>	<b>\$0.00</b>	<b>\$0.00</b>	<b>\$0.00</b>	<b>\$0.00</b>	<b>\$550,000.00</b>
<b>5100</b>	<b>\$650,000.00</b>	<b>\$0.00</b>	<b>\$650,000.00</b>	<b>\$0.00</b>	<b>\$0.00</b>	<b>\$0.00</b>	<b>\$0.00</b>	<b>\$550,000.00</b>
5150	\$160,000.00	\$0.00	\$160,000.00	\$0.00	\$0.00	\$0.00	\$0.00	\$160,000.00
5151	\$160,000.00	\$0.00	\$160,000.00	\$0.00	\$0.00	\$0.00	\$0.00	\$160,000.00
5190	\$390,000.00	\$0.00	\$390,000.00	\$0.00	\$0.00	\$0.00	\$0.00	\$390,000.00
5191	\$390,000.00	\$0.00	\$390,000.00	\$0.00	\$0.00	\$0.00	\$0.00	\$390,000.00
<b>SUBSIDIO ESTATAL</b>	<b>\$14,000,000.00</b>	<b>\$3,287,778.55</b>	<b>\$17,287,778.55</b>	<b>\$1,741,665.52</b>	<b>\$1,729,165.52</b>	<b>\$1,718,541.76</b>	<b>\$1,718,541.76</b>	<b>\$15,568,613.03</b>
<b>Total Final</b>	<b>\$14,000,000.00</b>	<b>\$3,287,778.55</b>	<b>\$17,287,778.55</b>	<b>\$1,741,665.52</b>	<b>\$1,729,165.52</b>	<b>\$1,718,541.76</b>	<b>\$1,718,541.76</b>	<b>\$15,568,613.03</b>




# INSTITUTO DE PROFESIONALIZACIÓN DEL MAGISTERIO POBLANO PUEBLA

Estado Analítico del Ejercicio del Presupuesto por Fuente de Financiamiento Del 01/ene./2019 Al 28/feb./2019

Ejercicio del Presupuesto	Egresos		Egresos Modificado	Egresos Comprometido	Egresos Devengado	Egresos Ejercido	Egresos Pagado	Subejercicio
	Aprobado Al 31/12/2019	Ampliaciones / (Reducciones)						

Bajo protesta de decir verdad declaramos que los Estados Financieros y sus notas, son razonablemente correctos y son responsabilidad del emisor.

  
 MTRO-PATRICIO MORAN MARQUEZ  
 DIRECTOR GENERAL

# INSTITUTO DE PROFESIONALIZACIÓN DEL MAGISTERIO POBLANO PUEBLA

Estado Analítico del Ejercicio del Presupuesto por Proyecto / Proceso Del 01/ene./2019 Al 28/feb./2019

Ejercicio del Presupuesto		Egresos Aprobado Al 31/12/2019	Ampliaciones / (Reducciones)	Egresos Modificado	Egresos Comprometido	Egresos Devengado	Egresos Ejercido	Egresos Pagado	Subejercicio
<b>10</b>	<b>SERVICIOS EDUCATIVOS Y ACTIVIDADES INHERENTES</b>								
1000	SERVICIOS PERSONALES	\$7,524,470.42	\$0.00	\$7,524,470.42	\$484,394.40	\$484,394.40	\$479,646.64	\$479,646.64	\$7,040,076.02
1100	REMUNERACIONES AL PERSONAL DE CARÁCTER PERMANENTE	\$3,351,504.00	\$0.00	\$3,351,504.00	\$242,387.94	\$242,387.94	\$242,387.94	\$242,387.94	\$3,109,116.06
1130	Sueldos base al personal permanente	\$3,351,504.00	\$0.00	\$3,351,504.00	\$242,387.94	\$242,387.94	\$242,387.94	\$242,387.94	\$3,109,116.06
1132	Sueldo base al personal de confianza	\$3,351,504.00	\$0.00	\$3,351,504.00	\$242,387.94	\$242,387.94	\$242,387.94	\$242,387.94	\$3,109,116.06
1300	REMUNERACIONES ADICIONALES Y ESPECIALES	\$3,160,073.30	\$0.00	\$3,160,073.30	\$172,651.10	\$172,651.10	\$172,651.10	\$172,651.10	\$2,967,422.20
1320	Primas de vacaciones, dominical y gratificación de fin de año	\$540,979.20	\$0.00	\$540,979.20	\$0.00	\$0.00	\$0.00	\$0.00	\$540,979.20
1321	Primas de vacaciones, dominical y gratificación de fin de año	\$112,731.44	\$0.00	\$112,731.44	\$0.00	\$0.00	\$0.00	\$0.00	\$112,731.44
1322	Gratificación de fin de año	\$428,247.76	\$0.00	\$428,247.76	\$0.00	\$0.00	\$0.00	\$0.00	\$428,247.76
1340	Compensaciones	\$2,619,094.10	\$0.00	\$2,619,094.10	\$172,651.10	\$172,651.10	\$172,651.10	\$172,651.10	\$2,446,443.00
1341	Compensaciones	\$2,619,094.10	\$0.00	\$2,619,094.10	\$172,651.10	\$172,651.10	\$172,651.10	\$172,651.10	\$2,446,443.00
1400	SEGURIDAD SOCIAL	\$938,421.12	\$0.00	\$938,421.12	\$64,299.36	\$64,299.36	\$69,451.60	\$59,451.60	\$874,121.76
1410	Aportaciones de seguridad social	\$671,391.04	\$0.00	\$671,391.04	\$59,451.60	\$59,451.60	\$59,451.60	\$59,451.60	\$811,939.44
1411	Aportaciones de seguridad social	\$671,391.04	\$0.00	\$671,391.04	\$59,451.60	\$59,451.60	\$59,451.60	\$59,451.60	\$811,939.44
1430	Aportaciones al sistema para el retiro	\$67,030.08	\$0.00	\$67,030.08	\$4,847.76	\$4,847.76	\$0.00	\$0.00	\$62,182.32
1431	Aportaciones al sistema para el retiro	\$67,030.08	\$0.00	\$67,030.08	\$4,847.76	\$4,847.76	\$0.00	\$0.00	\$62,182.32
1500	OTRAS PRESTACIONES SOCIALES Y ECONÓMICAS	\$74,472.00	\$0.00	\$74,472.00	\$5,056.00	\$5,056.00	\$5,056.00	\$5,056.00	\$69,416.00
1540	Prestaciones contractuales	\$74,472.00	\$0.00	\$74,472.00	\$5,056.00	\$5,056.00	\$5,056.00	\$5,056.00	\$69,416.00
1541	Prestaciones contractuales	\$74,472.00	\$0.00	\$74,472.00	\$5,056.00	\$5,056.00	\$5,056.00	\$5,056.00	\$69,416.00
2000	<b>MATERIALES Y SUMINISTROS</b>	<b>\$933,947.97</b>	<b>\$0.00</b>	<b>\$933,947.97</b>	<b>\$58,957.02</b>	<b>\$58,957.02</b>	<b>\$58,957.02</b>	<b>\$58,957.02</b>	<b>\$774,990.95</b>
2100	MATERIALES DE ADMINISTRACIÓN, EMISIÓN DE DOCUMENTI	\$445,947.97	\$0.00	\$445,947.97	\$38,064.76	\$38,064.76	\$38,064.76	\$38,064.76	\$407,883.21
2110	Materiales, útiles y equipos menores de oficina	\$200,000.00	\$0.00	\$200,000.00	\$19,171.52	\$19,171.52	\$19,171.52	\$19,171.52	\$180,828.48
2111	Materiales, útiles y equipos menores de oficina	\$200,000.00	\$0.00	\$200,000.00	\$19,171.52	\$19,171.52	\$19,171.52	\$19,171.52	\$180,828.48
2140	Materiales, útiles y equipos menores de tecnologías de la informat	\$170,914.97	\$0.00	\$170,914.97	\$18,893.24	\$18,893.24	\$18,893.24	\$18,893.24	\$152,021.73
2141	Materiales, útiles y equipos menores de tecnologías de la informat	\$170,914.97	\$0.00	\$170,914.97	\$18,893.24	\$18,893.24	\$18,893.24	\$18,893.24	\$152,021.73
2160	Materiales de limpieza	\$75,033.00	\$0.00	\$75,033.00	\$0.00	\$0.00	\$0.00	\$0.00	\$75,033.00
2161	Materiales de limpieza	\$75,033.00	\$0.00	\$75,033.00	\$0.00	\$0.00	\$0.00	\$0.00	\$75,033.00
2200	ALIMENTOS Y UTENSILIOS	\$32,000.01	\$0.00	\$32,000.01	\$5,000.01	\$5,000.01	\$5,000.01	\$5,000.01	\$27,000.00
2210	Productos alimenticios para personas	\$29,500.01	\$0.00	\$29,500.01	\$4,500.01	\$4,500.01	\$4,500.01	\$4,500.01	\$25,000.00
2211	Productos alimenticios para personas	\$29,500.01	\$0.00	\$29,500.01	\$4,500.01	\$4,500.01	\$4,500.01	\$4,500.01	\$25,000.00
2230	Utensilios para el servicio de alimentación	\$2,500.00	\$0.00	\$2,500.00	\$500.00	\$500.00	\$500.00	\$500.00	\$2,000.00

# INSTITUTO DE PROFESIONALIZACIÓN DEL MAGISTERIO POBLANO PUEBLA

Estado Analítico del Ejercicio del Presupuesto por Proyecto / Proceso Del 01/ene./2019 Al 28/feb./2019

Ejercicio del Presupuesto		Egresos Aprobado Al 31/12/2019	Ampliaciones / (Reducciones)	Egresos Modificado	Egresos Comprometido	Egresos Devengado	Egresos Ejercido	Egresos Pagado	Subejercicio
2231	Utensilios para el servicio de alimentación	\$2,500.00	\$0.00	\$2,500.00	\$500.00	\$500.00	\$500.00	\$500.00	\$2,000.00
<b>2400</b>	<b>MATERIALES Y ARTÍCULOS DE CONSTRUCCIÓN Y DE REPAR</b>	<b>\$110,000.00</b>	<b>\$0.00</b>	<b>\$110,000.00</b>	<b>\$0.00</b>	<b>\$0.00</b>	<b>\$0.00</b>	<b>\$0.00</b>	<b>\$110,000.00</b>
2460	Material eléctrico y electrónico	\$10,000.00	\$0.00	\$10,000.00	\$0.00	\$0.00	\$0.00	\$0.00	\$10,000.00
2461	Material eléctrico y electrónico	\$10,000.00	\$0.00	\$10,000.00	\$0.00	\$0.00	\$0.00	\$0.00	\$10,000.00
2480	Materiales complementarios	\$100,000.00	\$0.00	\$100,000.00	\$0.00	\$0.00	\$0.00	\$0.00	\$100,000.00
2481	Materiales complementarios	\$100,000.00	\$0.00	\$100,000.00	\$0.00	\$0.00	\$0.00	\$0.00	\$100,000.00
<b>2600</b>	<b>COMBUSTIBLES, LUBRICANTES Y ADITIVOS</b>	<b>\$200,000.00</b>	<b>\$0.00</b>	<b>\$200,000.00</b>	<b>\$15,892.25</b>	<b>\$15,892.25</b>	<b>\$15,892.25</b>	<b>\$15,892.25</b>	<b>\$184,107.75</b>
2610	Combustibles, lubricantes y aditivos	\$200,000.00	\$0.00	\$200,000.00	\$15,892.25	\$15,892.25	\$15,892.25	\$15,892.25	\$164,107.75
2611	Combustibles	\$190,000.00	\$0.00	\$190,000.00	\$15,892.25	\$15,892.25	\$15,892.25	\$15,892.25	\$174,107.75
2612	Lubricantes y aditivos	\$10,000.00	\$0.00	\$10,000.00	\$0.00	\$0.00	\$0.00	\$0.00	\$10,000.00
<b>2700</b>	<b>VESTUARIO, BLANCOS, PRENDAS DE PROTECCIÓN Y ARTÍCI</b>	<b>\$36,000.00</b>	<b>\$0.00</b>	<b>\$36,000.00</b>	<b>\$0.00</b>	<b>\$0.00</b>	<b>\$0.00</b>	<b>\$0.00</b>	<b>\$36,000.00</b>
2710	Vestuario y uniformes	\$36,000.00	\$0.00	\$36,000.00	\$0.00	\$0.00	\$0.00	\$0.00	\$36,000.00
2711	Vestuario y uniformes	\$36,000.00	\$0.00	\$36,000.00	\$0.00	\$0.00	\$0.00	\$0.00	\$36,000.00
<b>2900</b>	<b>HERRAMIENTAS, REFACCIONES Y ACCESORIOS MENORES</b>	<b>\$9,999.99</b>	<b>\$0.00</b>	<b>\$9,999.99</b>	<b>\$0.00</b>	<b>\$0.00</b>	<b>\$0.00</b>	<b>\$0.00</b>	<b>\$9,999.99</b>
2910	Herramientas menores	\$9,999.99	\$0.00	\$9,999.99	\$0.00	\$0.00	\$0.00	\$0.00	\$9,999.99
2911	Herramientas menores	\$9,999.99	\$0.00	\$9,999.99	\$0.00	\$0.00	\$0.00	\$0.00	\$9,999.99
<b>3000</b>	<b>SERVICIOS GENERALES</b>	<b>\$5,091,581.61</b>	<b>\$0.00</b>	<b>\$5,091,581.61</b>	<b>\$101,166.97</b>	<b>\$88,666.97</b>	<b>\$82,890.97</b>	<b>\$82,890.97</b>	<b>\$5,002,914.64</b>
<b>3100</b>	<b>SERVICIOS BÁSICOS</b>	<b>\$1,186,000.00</b>	<b>\$0.00</b>	<b>\$1,186,000.00</b>	<b>\$11,353.02</b>	<b>\$11,353.02</b>	<b>\$11,353.02</b>	<b>\$11,353.02</b>	<b>\$1,174,646.98</b>
3110	Energía eléctrica	\$420,000.00	\$0.00	\$420,000.00	\$0.00	\$0.00	\$0.00	\$0.00	\$420,000.00
3111	Energía eléctrica	\$420,000.00	\$0.00	\$420,000.00	\$0.00	\$0.00	\$0.00	\$0.00	\$420,000.00
3130	Agua	\$420,000.00	\$0.00	\$420,000.00	\$0.00	\$0.00	\$0.00	\$0.00	\$420,000.00
3131	Agua	\$420,000.00	\$0.00	\$420,000.00	\$0.00	\$0.00	\$0.00	\$0.00	\$420,000.00
3140	Telefonía tradicional	\$6,000.00	\$0.00	\$6,000.00	\$399.00	\$399.00	\$399.00	\$399.00	\$5,601.00
3141	Telefonía tradicional	\$6,000.00	\$0.00	\$6,000.00	\$399.00	\$399.00	\$399.00	\$399.00	\$5,601.00
3150	Telefonía celular	\$9,000.00	\$0.00	\$9,000.00	\$0.00	\$0.00	\$0.00	\$0.00	\$9,000.00
3151	Telefonía celular	\$9,000.00	\$0.00	\$9,000.00	\$0.00	\$0.00	\$0.00	\$0.00	\$9,000.00
3170	Servicios de acceso de Internet, redes y procesamiento de inform	\$330,000.00	\$0.00	\$330,000.00	\$10,954.02	\$10,954.02	\$10,954.02	\$10,954.02	\$319,045.98
3171	Servicios de acceso de Internet, redes y procesamiento de inform	\$330,000.00	\$0.00	\$330,000.00	\$10,954.02	\$10,954.02	\$10,954.02	\$10,954.02	\$319,045.98
3180	Servicios postales y telegráficos	\$1,000.00	\$0.00	\$1,000.00	\$0.00	\$0.00	\$0.00	\$0.00	\$1,000.00
3181	Servicios postales y telegráficos	\$1,000.00	\$0.00	\$1,000.00	\$0.00	\$0.00	\$0.00	\$0.00	\$1,000.00
<b>3200</b>	<b>SERVICIOS DE ARRENDAMIENTO</b>	<b>\$533,000.00</b>	<b>\$0.00</b>	<b>\$533,000.00</b>	<b>\$37,600.00</b>	<b>\$25,100.00</b>	<b>\$25,100.00</b>	<b>\$25,100.00</b>	<b>\$507,900.00</b>
3230	Arrendamiento de mobiliario y equipo de administración, educado	\$175,000.00	\$0.00	\$175,000.00	\$25,000.00	\$12,500.00	\$12,500.00	\$12,500.00	\$162,500.00

# INSTITUTO DE PROFESIONALIZACIÓN DEL MAGISTERIO POBLANO PUEBLA

Estado Analítico del Ejercicio del Presupuesto por Proyecto / Proceso Del 01/ene./2019 Al 28/feb./2019



Ejercicio del Presupuesto	Egresos Aprobado Al 31/12/2019	Ampliaciones / (Reducciones)	Egresos Modificado	Egresos Comprometido	Egresos Devengado	Egresos Ejercido	Egresos Pagado	Subejercicio
3231	Arrendamiento de mobiliario y equipo de administración, educacio	\$0.00	\$175,000.00	\$25,000.00	\$12,500.00	\$12,500.00	\$12,500.00	\$162,500.00
3270	Arrendamiento de activos intangibles	\$0.00	\$350,000.00	\$12,600.00	\$12,600.00	\$12,600.00	\$12,600.00	\$337,400.00
3271	Arrendamiento de activos intangibles	\$0.00	\$350,000.00	\$12,600.00	\$12,600.00	\$12,600.00	\$12,600.00	\$337,400.00
3290	Otros arrendamientos	\$0.00	\$8,000.00	\$0.00	\$0.00	\$0.00	\$0.00	\$8,000.00
3291	Otros arrendamientos	\$0.00	\$8,000.00	\$0.00	\$0.00	\$0.00	\$0.00	\$8,000.00
<b>3300</b>	<b>SERVICIOS PROFESIONALES, CIENTÍFICOS, TÉCNICOS Y OT</b>	<b>\$0.00</b>	<b>\$1,347,232.00</b>	<b>\$8,438.50</b>	<b>\$8,438.50</b>	<b>\$8,438.50</b>	<b>\$8,438.50</b>	<b>\$1,338,793.50</b>
3310	Servicios legales, de contabilidad, auditoría y relacionados	\$0.00	\$140,000.00	\$0.00	\$0.00	\$0.00	\$0.00	\$140,000.00
3311	Servicios legales, de contabilidad, auditoría y relacionados	\$0.00	\$140,000.00	\$0.00	\$0.00	\$0.00	\$0.00	\$140,000.00
3330	Servicios de consultoría administrativa, procesos, técnica y en tec	\$0.00	\$462,000.00	\$0.00	\$0.00	\$0.00	\$0.00	\$462,000.00
3331	Servicios de consultoría administrativa, procesos, técnica y en tec	\$0.00	\$462,000.00	\$0.00	\$0.00	\$0.00	\$0.00	\$462,000.00
3340	Servicios de capacitación	\$0.00	\$280,000.00	\$6,400.00	\$6,400.00	\$6,400.00	\$6,400.00	\$273,600.00
3341	Servicios de capacitación	\$0.00	\$280,000.00	\$6,400.00	\$6,400.00	\$6,400.00	\$6,400.00	\$273,600.00
3360	Servicios de apoyo administrativo, traducción, fotocopiado e impre	\$0.00	\$10,000.00	\$0.00	\$0.00	\$0.00	\$0.00	\$7,961.50
3361	Servicios de apoyo administrativo, fotocopiado e impresión	\$0.00	\$10,000.00	\$2,038.50	\$2,038.50	\$2,038.50	\$2,038.50	\$7,961.50
3380	Servicios de vigilancia	\$0.00	\$455,232.00	\$0.00	\$0.00	\$0.00	\$0.00	\$455,232.00
3381	Servicios de vigilancia	\$0.00	\$455,232.00	\$0.00	\$0.00	\$0.00	\$0.00	\$455,232.00
<b>3400</b>	<b>SERVICIOS FINANCIEROS, BANCARIOS Y COMERCIALES</b>	<b>\$0.00</b>	<b>\$29,000.00</b>	<b>\$1,247.00</b>	<b>\$1,247.00</b>	<b>\$1,247.00</b>	<b>\$1,247.00</b>	<b>\$27,753.00</b>
3410	Servicios financieros y bancarios	\$0.00	\$14,000.00	\$1,247.00	\$1,247.00	\$1,247.00	\$1,247.00	\$12,753.00
3411	Servicios financieros y bancarios	\$0.00	\$14,000.00	\$1,247.00	\$1,247.00	\$1,247.00	\$1,247.00	\$12,753.00
3450	Seguro de bienes patrimoniales	\$0.00	\$15,000.00	\$0.00	\$0.00	\$0.00	\$0.00	\$15,000.00
3451	Seguro de bienes patrimoniales	\$0.00	\$15,000.00	\$0.00	\$0.00	\$0.00	\$0.00	\$15,000.00
<b>3500</b>	<b>SERVICIOS DE INSTALACIÓN, REPARACIÓN, MANTENIMIENTO</b>	<b>\$0.00</b>	<b>\$1,574,768.00</b>	<b>\$20,928.00</b>	<b>\$20,928.00</b>	<b>\$20,928.00</b>	<b>\$20,928.00</b>	<b>\$1,553,840.00</b>
3510	Conservación y mantenimiento menor de inmuebles	\$0.00	\$490,000.00	\$490,000.00	\$11,928.00	\$11,928.00	\$11,928.00	\$478,072.00
3511	Conservación y mantenimiento menor de inmuebles	\$0.00	\$490,000.00	\$490,000.00	\$11,928.00	\$11,928.00	\$11,928.00	\$478,072.00
3520	Instalación, reparación y mantenimiento de mobiliario y equipo de	\$0.00	\$202,000.00	\$0.00	\$0.00	\$0.00	\$0.00	\$202,000.00
3521	Instalación, reparación y mantenimiento de mobiliario y equipo de	\$0.00	\$202,000.00	\$0.00	\$0.00	\$0.00	\$0.00	\$202,000.00
3530	Instalación, reparación y mantenimiento de equipo de cómputo y b	\$0.00	\$300,000.00	\$0.00	\$0.00	\$0.00	\$0.00	\$300,000.00
3531	Instalación, reparación y mantenimiento de equipo de cómputo y b	\$0.00	\$300,000.00	\$0.00	\$0.00	\$0.00	\$0.00	\$300,000.00
3550	Reparación y mantenimiento de equipo de transporte	\$0.00	\$30,000.00	\$0.00	\$0.00	\$0.00	\$0.00	\$30,000.00
3551	Reparación y mantenimiento de equipo de transporte	\$0.00	\$30,000.00	\$0.00	\$0.00	\$0.00	\$0.00	\$30,000.00
3580	Servicios de limpieza y manejo de desechos	\$0.00	\$498,768.00	\$0.00	\$0.00	\$0.00	\$0.00	\$498,768.00
3581	Servicios de limpieza y manejo de desechos	\$0.00	\$498,768.00	\$0.00	\$0.00	\$0.00	\$0.00	\$498,768.00

# INSTITUTO DE PROFESIONALIZACIÓN DEL MAGISTERIO POBLANO PUEBLA

Estado Analítico del Ejercicio del Presupuesto por Proyecto / Proceso Del 01/ene./2019 Al 28/feb./2019

Ejercicio del Presupuesto	Egresos Aprobado Al 31/12/2019	Ampliaciones / (Reducciones)	Egresos Modificado	Egresos Comprometido	Egresos Devengado	Egresos Ejercido	Egresos Pagado	Subejercicio
3590	Servicios de jardinería y fumigación	\$0.00	\$54,000.00	\$9,000.00	\$9,000.00	\$9,000.00	\$9,000.00	\$45,000.00
3591	Servicios de jardinería y fumigación	\$0.00	\$54,000.00	\$9,000.00	\$9,000.00	\$9,000.00	\$9,000.00	\$45,000.00
<b>3600</b>	<b>SERVICIOS DE COMUNICACIÓN SOCIAL Y PUBLICIDAD</b>	<b>\$0.00</b>	<b>\$79,000.00</b>	<b>\$247.08</b>	<b>\$247.08</b>	<b>\$247.08</b>	<b>\$247.08</b>	<b>\$78,752.92</b>
3610	Difusión por radio, televisión y otros medios de mensajes sobre pr	\$0.00	\$79,000.00	\$247.08	\$247.08	\$247.08	\$247.08	\$78,752.92
3611	Difusión por radio, televisión y otros medios de mensajes sobre pr	\$0.00	\$79,000.00	\$247.08	\$247.08	\$247.08	\$247.08	\$78,752.92
<b>3700</b>	<b>SERVICIOS DE TRASLADOS Y VIÁTICOS</b>	<b>\$0.00</b>	<b>\$93,000.00</b>	<b>\$9,486.87</b>	<b>\$9,486.87</b>	<b>\$9,486.87</b>	<b>\$9,486.87</b>	<b>\$63,513.13</b>
3710	Pasajes aéreos	\$0.00	\$30,000.00	\$2,704.00	\$2,704.00	\$2,704.00	\$2,704.00	\$27,296.00
3711	Pasajes aéreos	\$0.00	\$30,000.00	\$2,704.00	\$2,704.00	\$2,704.00	\$2,704.00	\$27,296.00
3720	Pasajes terrestres	\$0.00	\$15,100.00	\$0.00	\$0.00	\$0.00	\$0.00	\$15,100.00
3721	Pasajes terrestres	\$0.00	\$15,100.00	\$0.00	\$0.00	\$0.00	\$0.00	\$15,100.00
3750	Viáticos en el país	\$0.00	\$46,900.00	\$6,782.87	\$6,782.87	\$6,782.87	\$6,782.87	\$40,117.13
3751	Viáticos en el país	\$0.00	\$46,900.00	\$6,782.87	\$6,782.87	\$6,782.87	\$6,782.87	\$40,117.13
3790	Otros servicios de traslado y hospedaje	\$0.00	\$1,000.00	\$0.00	\$0.00	\$0.00	\$0.00	\$1,000.00
3791	Otros servicios de traslado y hospedaje	\$0.00	\$1,000.00	\$0.00	\$0.00	\$0.00	\$0.00	\$1,000.00
<b>3800</b>	<b>SERVICIOS OFICIALES</b>	<b>\$0.00</b>	<b>\$4,000.00</b>	<b>\$0.00</b>	<b>\$0.00</b>	<b>\$0.00</b>	<b>\$0.00</b>	<b>\$4,000.00</b>
3810	Gastos de ceremonial	\$0.00	\$4,000.00	\$0.00	\$0.00	\$0.00	\$0.00	\$4,000.00
3811	Gastos de ceremonial	\$0.00	\$4,000.00	\$0.00	\$0.00	\$0.00	\$0.00	\$4,000.00
<b>3900</b>	<b>OTROS SERVICIOS GENERALES</b>	<b>\$0.00</b>	<b>\$245,581.61</b>	<b>\$11,866.50</b>	<b>\$11,866.50</b>	<b>\$6,090.50</b>	<b>\$6,090.50</b>	<b>\$233,715.11</b>
3920	Impuestos y derechos	\$0.00	\$48,000.00	\$1,364.50	\$1,364.50	\$1,364.50	\$1,364.50	\$46,635.50
3921	Impuestos y derechos	\$0.00	\$48,000.00	\$1,364.50	\$1,364.50	\$1,364.50	\$1,364.50	\$46,635.50
3980	Impuesto sobre nóminas y otros que se derivan de una relación la	\$0.00	\$197,581.61	\$10,502.00	\$10,502.00	\$4,726.00	\$4,726.00	\$187,079.61
3981	Impuesto sobre nóminas y otros que se derivan de una relación la	\$0.00	\$197,581.61	\$10,502.00	\$10,502.00	\$4,726.00	\$4,726.00	\$187,079.61
<b>5000</b>	<b>BIENES MUEBLES, INMUEBLES E INTANGIBLES</b>	<b>\$0.00</b>	<b>\$550,000.00</b>	<b>\$0.00</b>	<b>\$0.00</b>	<b>\$0.00</b>	<b>\$0.00</b>	<b>\$550,000.00</b>
<b>5100</b>	<b>MOBILIARIO Y EQUIPO DE ADMINISTRACIÓN</b>	<b>\$0.00</b>	<b>\$550,000.00</b>	<b>\$0.00</b>	<b>\$0.00</b>	<b>\$0.00</b>	<b>\$0.00</b>	<b>\$550,000.00</b>
5150	Equipo de cómputo y de tecnologías de la información	\$0.00	\$160,000.00	\$0.00	\$0.00	\$0.00	\$0.00	\$160,000.00
5151	Equipo de cómputo y de tecnología de la información	\$0.00	\$160,000.00	\$0.00	\$0.00	\$0.00	\$0.00	\$160,000.00
5190	Otros mobiliarios y equipos de administración	\$0.00	\$390,000.00	\$0.00	\$0.00	\$0.00	\$0.00	\$390,000.00
5191	Otros mobiliarios y equipos de administración	\$0.00	\$390,000.00	\$0.00	\$0.00	\$0.00	\$0.00	\$390,000.00
<b>SERVICIOS EDUCATIVOS Y ACTIVIDADES</b>		<b>\$0.00</b>	<b>\$14,000,000.00</b>	<b>\$644,518.39</b>	<b>\$632,018.39</b>	<b>\$621,394.53</b>	<b>\$621,394.53</b>	<b>\$13,367,981.61</b>
<b>11</b>	<b>2017 SERVICIOS LEGALES DE CONTABILIDAD, AUDITORÍA Y RELACIONADOS</b>	<b>\$0.00</b>	<b>\$100,000.00</b>	<b>\$0.00</b>	<b>\$0.00</b>	<b>\$0.00</b>	<b>\$0.00</b>	<b>\$100,000.00</b>
<b>3000</b>	<b>SERVICIOS GENERALES</b>	<b>\$0.00</b>	<b>\$100,000.00</b>	<b>\$0.00</b>	<b>\$0.00</b>	<b>\$0.00</b>	<b>\$0.00</b>	<b>\$100,000.00</b>

# INSTITUTO DE PROFESIONALIZACIÓN DEL MAGISTERIO POBLANO

## PUEBLA

Estado Analítico del Ejercicio del Presupuesto por Proyecto / Proceso Del 01/ene./2019 Al 28/feb./2019


Ejercicio del Presupuesto	Egresos Aprobado Al 31/12/2019	Ampliaciones / (Reducciones)	Egresos Modificado	Egresos Comprometido	Egresos Devengado	Egresos Ejercido	Egresos Pagado	Subejercicio
<b>3300</b>	SERVICIOS PROFESIONALES, CIENTÍFICOS, TÉCNICOS Y OTF	\$0.00	\$100,000.00	\$0.00	\$0.00	\$0.00	\$0.00	\$100,000.00
3310	Servicios legales, de contabilidad, auditoría y relacionados	\$0.00	\$100,000.00	\$0.00	\$0.00	\$0.00	\$0.00	\$100,000.00
3311	Servicios legales, de contabilidad, auditoría y relacionados	\$0.00	\$100,000.00	\$0.00	\$0.00	\$0.00	\$0.00	\$100,000.00
	<b>2017 SERVICIOS LEGALES DE CONTABI</b>	\$0.00	\$100,000.00	\$0.00	\$0.00	\$0.00	\$0.00	\$100,000.00
<b>3000</b>	<b>2018 SERVICIOS LEGALES DE CONTABILIDAD, AUDITORÍA Y RELACIONADOS</b>	\$0.00	\$124,000.00	\$0.00	\$0.00	\$0.00	\$0.00	\$124,000.00
<b>3300</b>	SERVICIOS GENERALES	\$0.00	\$124,000.00	\$0.00	\$0.00	\$0.00	\$0.00	\$124,000.00
3300	SERVICIOS PROFESIONALES, CIENTÍFICOS, TÉCNICOS Y OTF	\$0.00	\$124,000.00	\$0.00	\$0.00	\$0.00	\$0.00	\$124,000.00
3310	Servicios legales, de contabilidad, auditoría y relacionados	\$0.00	\$124,000.00	\$0.00	\$0.00	\$0.00	\$0.00	\$124,000.00
3311	Servicios legales, de contabilidad, auditoría y relacionados	\$0.00	\$124,000.00	\$0.00	\$0.00	\$0.00	\$0.00	\$124,000.00
	<b>2018 SERVICIOS LEGALES DE CONTABI</b>	\$0.00	\$124,000.00	\$0.00	\$0.00	\$0.00	\$0.00	\$124,000.00
<b>13</b>	<b>2018 SERVICIOS EDUCATIVOS Y ACTIVIDADES INHERENTES</b>	\$0.00	\$3,036,831.18	\$1,070,199.76	\$1,070,199.76	\$1,070,199.76	\$1,070,199.76	\$1,966,631.42
<b>3000</b>	SERVICIOS GENERALES	\$0.00	\$1,391,280.93	\$0.00	\$0.00	\$0.00	\$0.00	\$1,391,280.93
3100	SERVICIOS BÁSICOS	\$0.00	\$236,862.00	\$0.00	\$0.00	\$0.00	\$0.00	\$236,862.00
3110	Energía eléctrica	\$0.00	\$236,862.00	\$0.00	\$0.00	\$0.00	\$0.00	\$236,862.00
3111	Energía eléctrica	\$0.00	\$1,154,418.93	\$0.00	\$0.00	\$0.00	\$0.00	\$1,154,418.93
3130	Agua	\$0.00	\$1,154,418.93	\$0.00	\$0.00	\$0.00	\$0.00	\$1,154,418.93
3131	Agua	\$0.00	\$575,350.49	\$0.00	\$0.00	\$0.00	\$0.00	\$575,350.49
3300	SERVICIOS PROFESIONALES, CIENTÍFICOS, TÉCNICOS Y OTF	\$0.00	\$575,350.49	\$0.00	\$0.00	\$0.00	\$0.00	\$575,350.49
3330	Servicios de consultoría administrativa, procesos, técnica y en tec	\$0.00	\$575,350.49	\$0.00	\$0.00	\$0.00	\$0.00	\$575,350.49
3331	Servicios de consultoría administrativa, procesos, técnica y en tec	\$0.00	\$575,350.49	\$0.00	\$0.00	\$0.00	\$0.00	\$575,350.49
<b>3500</b>	SERVICIOS DE INSTALACIÓN, REPARACIÓN, MANTENIMIENTO	\$0.00	\$1,070,199.76	\$1,070,199.76	\$1,070,199.76	\$1,070,199.76	\$1,070,199.76	\$0.00
3510	Conservación y mantenimiento menor de inmuebles	\$0.00	\$1,070,199.76	\$1,070,199.76	\$1,070,199.76	\$1,070,199.76	\$1,070,199.76	\$0.00
3511	Conservación y mantenimiento menor de inmuebles	\$0.00	\$1,070,199.76	\$1,070,199.76	\$1,070,199.76	\$1,070,199.76	\$1,070,199.76	\$0.00
	<b>2018 SERVICIOS EDUCATIVOS Y ACTIVI</b>	\$0.00	\$3,036,831.18	\$1,070,199.76	\$1,070,199.76	\$1,070,199.76	\$1,070,199.76	\$1,966,631.42
<b>14</b>	<b>2018 MATERIALES Y SUMINISTROS</b>	\$0.00	\$26,947.37	\$26,947.37	\$26,947.37	\$26,947.37	\$26,947.37	\$0.00
<b>2000</b>	MATERIALES Y SUMINISTROS	\$0.00	\$26,947.37	\$26,947.37	\$26,947.37	\$26,947.37	\$26,947.37	\$0.00
2100	MATERIALES DE ADMINISTRACIÓN, EMISIÓN DE DOCUMENTI	\$0.00	\$26,947.37	\$26,947.37	\$26,947.37	\$26,947.37	\$26,947.37	\$0.00
2160	Material de limpieza	\$0.00	\$26,947.37	\$26,947.37	\$26,947.37	\$26,947.37	\$26,947.37	\$0.00
2161	Material de limpieza	\$0.00	\$26,947.37	\$26,947.37	\$26,947.37	\$26,947.37	\$26,947.37	\$0.00

# INSTITUTO DE PROFESIONALIZACIÓN DEL MAGISTERIO POBLANO PUEBLA

Estado Analítico del Ejercicio del Presupuesto por Proyecto / Proceso Del 01/ene./2019 Al 28/feb./2019

Ejercicio del Presupuesto	Egresos Aprobado Al 31/12/2019	Ampliaciones / (Reducciones)	Egresos Modificado	Egresos Comprometido	Egresos Devengado	Egresos Ejercido	Egresos Pagado	Subejercicio
<b>2018 MATERIALES Y SUMINISTROS</b>	\$0.00	\$26,947.37	\$26,947.37	\$26,947.37	\$26,947.37	\$26,947.37	\$26,947.37	\$0.00
<b>Total Final</b>	\$14,000,000.00	\$3,287,778.55	\$17,287,778.55	\$1,741,665.52	\$1,729,165.52	\$1,718,541.76	\$1,718,541.76	\$15,558,613.03

Bajo protesta de decir verdad declaramos que los Estados Financieros y sus notas, son razonablemente correctos y son responsabilidad del emisor.

  
**Mtro. Patricio Morán Márquez**  
 Director General



**INSTITUTO DE PROFESIONALIZACIÓN DEL MAGISTERIO  
PUEBLA**

**Intereses de la Deuda  
Del 01/ene./2019 Al 28/feb./2019**

Identificación de Crédito o Instrumento	Devengado	Pagado
<b>Créditos Bancarios</b>		
Total de Intereses de Créditos Bancarios	\$0.00	\$0.00
<b>Otros Instrumentos de Deuda</b>		
Total de Intereses de Otros Instrumentos de Deuda	\$0.00	\$0.00

Bajo protesta de decir verdad declaramos que los Estados Financieros y sus notas, son razonablemente correctos y son responsabilidad del emisor.

Mtro. Patricio Morán Márquez  
Director General





**INSTITUTO DE PROFESIONALIZACIÓN DEL MAGISTERIO  
PUEBLA**

**Endeudamiento Neto**  
Del 01/ene./2019 Al 28/feb./2019

Identificación de Crédito o Instrumento	Contratación/Colocación	Amortización	Endeudamiento Neto
	A	B	C=A-B
<b>Créditos Bancarios</b>			
Total Créditos Bancarios	\$0.00	\$0.00	\$0.00
<b>Otros Instrumentos de Deuda</b>			
Total Otros Instrumentos de Deuda	\$0.00	\$0.00	\$0.00
<b>Total</b>	<b>\$0.00</b>	<b>\$0.00</b>	<b>\$0.00</b>

Bajo protesta de decir verdad declaramos que los Estados Financieros y sus notas, son razonablemente correctos y son responsabilidad del emisor.

  
 \_\_\_\_\_  
 Mtro. Patricio Morán Márquez  
 Director General

**ESTADOS E  
INFORMES  
PROGRAMÁTICOS**



# INSTITUTO DE PROFESIONALIZACIÓN DEL MAGISTERIO POBLANO PUEBLA

**Gasto por Categoría Programática**  
Del 01/ene./2019 Al 28/feb./2019

Concepto	Egresos					Subejercicio 6 = ( 3 - 4 )
	Aprobado 1	Ampliaciones / (Reducciones) 2	Modificado 3=(1+2)	Devengado 4	Pagado 5	
<b>Programas</b>						
<b>Subsidios: Sector Social y Privado o Entidades Federales</b>						
Sujetos a Reglas de Operación	\$0.00	\$0.00	\$0.00	\$0.00	\$0.00	\$0.00
Otros Subsidios	\$0.00	\$0.00	\$0.00	\$0.00	\$0.00	\$0.00
<b>Subsidios: Sector Social y Privado o Entidades Federativa</b>	<b>\$0.00</b>	<b>\$0.00</b>	<b>\$0.00</b>	<b>\$0.00</b>	<b>\$0.00</b>	<b>\$0.00</b>
<b>Desempeño de las Funciones</b>						
Funciones de las Fuerzas Armadas (Únicamente Gobierno Federal)	\$0.00	\$0.00	\$0.00	\$0.00	\$0.00	\$0.00
Provisión de Bienes Públicos	\$0.00	\$0.00	\$0.00	\$0.00	\$0.00	\$0.00
Prestación de Servicios Públicos	\$14,000,000.00	\$3,355,986.55	\$17,355,986.55	\$1,729,165.52	\$1,718,541.76	\$15,626,821.03
Promoción y fomento	\$0.00	\$0.00	\$0.00	\$0.00	\$0.00	\$0.00
Regulación y supervisión	\$0.00	\$0.00	\$0.00	\$0.00	\$0.00	\$0.00
Proyectos de Inversión	\$0.00	\$0.00	\$0.00	\$0.00	\$0.00	\$0.00
Planeación, seguimiento y evaluación de políticas públicas	\$0.00	\$0.00	\$0.00	\$0.00	\$0.00	\$0.00
Específicos	\$0.00	\$0.00	\$0.00	\$0.00	\$0.00	\$0.00
<b>Desempeño de las Funciones</b>	<b>\$14,000,000.00</b>	<b>\$3,355,986.55</b>	<b>\$17,355,986.55</b>	<b>\$1,729,165.52</b>	<b>\$1,718,541.76</b>	<b>\$15,626,821.03</b>
<b>Administrativos y de Apoyo</b>						
Apoyo al proceso presupuestario y para mejorar la eficiencia	\$0.00	\$0.00	\$0.00	\$0.00	\$0.00	\$0.00
Apoyo a la función pública y al mejoramiento de la gestión	\$0.00	\$0.00	\$0.00	\$0.00	\$0.00	\$0.00
Operaciones ajenas	\$0.00	\$0.00	\$0.00	\$0.00	\$0.00	\$0.00
<b>Administrativos y de Apoyo</b>	<b>\$0.00</b>	<b>\$0.00</b>	<b>\$0.00</b>	<b>\$0.00</b>	<b>\$0.00</b>	<b>\$0.00</b>
<b>Compromisos</b>						
Obligaciones de cumplimiento de resolución jurisdiccional	\$0.00	\$0.00	\$0.00	\$0.00	\$0.00	\$0.00
Desastres Naturales	\$0.00	\$0.00	\$0.00	\$0.00	\$0.00	\$0.00
<b>Compromisos</b>	<b>\$0.00</b>	<b>\$0.00</b>	<b>\$0.00</b>	<b>\$0.00</b>	<b>\$0.00</b>	<b>\$0.00</b>
<b>Obligaciones</b>						
Pensiones y jubilaciones	\$0.00	\$0.00	\$0.00	\$0.00	\$0.00	\$0.00
Aportaciones a la seguridad social	\$0.00	\$0.00	\$0.00	\$0.00	\$0.00	\$0.00
Aportaciones a fondos de estabilización	\$0.00	\$0.00	\$0.00	\$0.00	\$0.00	\$0.00
Aportaciones a fondos de inversión y reestructura de pensión	\$0.00	\$0.00	\$0.00	\$0.00	\$0.00	\$0.00
<b>Obligaciones</b>	<b>\$0.00</b>	<b>\$0.00</b>	<b>\$0.00</b>	<b>\$0.00</b>	<b>\$0.00</b>	<b>\$0.00</b>
<b>Programas de Gasto Federalizado</b>						
Gasto Federalizado	\$0.00	\$0.00	\$0.00	\$0.00	\$0.00	\$0.00

**00064**

# INSTITUTO DE PROFESIONALIZACIÓN DEL MAGISTERIO POBLANO PUEBLA

**Gasto por Categoría Programática**  
Del 01/ene./2019 Al 28/feb./2019

Concepto	Egresos					Subejercicio 6 = ( 3 - 4 )
	Aprobado 1	Ampliaciones / (Reducciones) 2	Modificado 3=(1+2)	Devengado 4	Pagado 5	
<b>Programas</b>						
Programas de Gasto Federalizado	\$0.00	\$0.00	\$0.00	\$0.00	\$0.00	\$0.00
<b>Participaciones a entidades federativas y municipios</b>						
Participaciones a entidades federativas y municipios	\$0.00	\$0.00	\$0.00	\$0.00	\$0.00	\$0.00
Participaciones a entidades federativas y municipios	\$0.00	\$0.00	\$0.00	\$0.00	\$0.00	\$0.00
<b>Costo financiero, deuda o apoyos a deudores y ahorradores</b>						
Costo financiero, deuda o apoyos a deudores y ahorradores	\$0.00	\$0.00	\$0.00	\$0.00	\$0.00	\$0.00
Costo financiero, deuda o apoyos a deudores y ahorradores	\$0.00	\$0.00	\$0.00	\$0.00	\$0.00	\$0.00
<b>Adeudos de ejercicios fiscales anteriores</b>						
Adeudos de ejercicios fiscales anteriores	\$0.00	\$0.00	\$0.00	\$0.00	\$0.00	\$0.00
Adeudos de ejercicios fiscales anteriores	\$0.00	\$0.00	\$0.00	\$0.00	\$0.00	\$0.00
<b>Total del Gasto</b>	<b>\$14,000,000.00</b>	<b>\$3,355,986.55</b>	<b>\$17,355,986.55</b>	<b>\$1,729,165.52</b>	<b>\$1,718,541.76</b>	<b>\$15,626,821.03</b>

Bajo protesta de decir verdad declaramos que los Estados Financieros y sus notas, son razonablemente correctos y son responsabilidad del emisor.

  
 Mtro. Patricia Morán Márquez  
 Director General




INSTITUTO DE PROFESIONALIZACIÓN DEL MAGISTERIO POBLANO  
Programas y Proyectos de Inversión  
Del 1 de Enero al 28 de Febrero de 2019

Ampliaciones/ Aprobado (Reducciones)	Presupuesto Vigente	Comprometido	Presupuesto Disponible para Comprometer	Devengado	Comprometido No Devengado	Presupuesto Sin Devengar	Ejercido	Pagado	Cuentas por Pagar Deuda
---	---------------------	--------------	---	-----------	---------------------------	--------------------------	----------	--------	-------------------------

NO APLICA

Bajo protesta de decir verdad declaramos que los Estados Financieros y sus notas, son razonablemente correctos y son responsabilidad del emisor.

  
 Mitro. Patricio Morán Márquez  
 Director General

**INSTITUTO DE PROFESIONALIZACION DEL MAGISTERIO POBLANO**  
Indicadores de Resultados  
Del 1 de Enero al 28 de Febrero de 2019

PP	Indicadores				Metas				Presupuesto						
	Programa Presupuestario/Indicador	Nivel	Tipo	Dimensión a Medir	Unidad de Medida	Aprobada	Modificada	Alcanzada	Porcentaje Cumplimiento		Aprobado	Modificado	Devengado	Porcentaje Ejercicio	
									Alc./Aprob.	Alc./Modif.				Dev./Aprob.	Dev./Modif.
											14,000,000.00	14,000,000.00	632,016.39	5%	5%

Total del Gasto Programable en los Programas Presupuestarios Asociados a Indicadores

10 Servicios Educativos y Actividades Inherentes

**Indicadores**


Numero de Figuras Educativas con resultado bueno en la Evaluación del Desempeño en Educación Básica y Media Superior

Fin	Estratégico	Eficacia	Absoluto	1000	0	0	0%	0%
-----	-------------	----------	----------	------	---	---	----	----

Porcentaje de Instituciones Vinculadas con convenio o proyecto

Propósito	Estratégico	Eficiencia	Porcentaje	9.68	0	0	0%	0%
-----------	-------------	------------	------------	------	---	---	----	----

Bajo protesta de decir verdad declaramos que los Estados Financieros y sus notas, son razonablemente correctos y son responsabilidad del emisor.



Mtro. Patricio Mordán Márquez  
Director General

# **INDICADORES DE POSTURA FISCAL**


Indicadores de Postura Fiscal  
del 01/ene./2019 al 28/feb./2019

Concepto	Estimado	Devengado	Pagado
<b>I. Ingresos Presupuestarios (I=1+2)</b>	<b>\$14,000,000.00</b>	<b>\$2,380,186.14</b>	<b>\$2,380,186.14</b>
1. Ingresos del Gobierno de la Entidad Federativa	\$14,000,000.00	\$2,380,186.14	\$2,380,186.14
2. Ingresos del Sector Paraestatal	\$0.00	\$0.00	\$0.00
<b>II. Egresos Presupuestarios (II=3+4)</b>	<b>\$14,000,000.00</b>	<b>\$1,729,165.52</b>	<b>\$1,718,541.76</b>
3. Egresos del Gobierno de la Entidad Federativa	\$14,000,000.00	\$1,729,165.52	\$1,718,541.76
4. Egresos del Sector Paraestatal	\$0.00	\$0.00	\$0.00
<b>III. Balance Presupuestario (Superávit o Déficit) (III = I - II)</b>	<b>\$0.00</b>	<b>\$651,020.62</b>	<b>\$661,644.38</b>

Concepto	Estimado	Devengado	Pagado
III. Balance Presupuestario (Superávit o Déficit)	\$0.00	\$651,020.62	\$661,644.38
IV. Intereses, Comisiones y Gastos de la Deuda	\$0.00	\$0.00	\$0.00
V. Balance Primario ( Superávit o Déficit) (V= III - IV)	\$0.00	\$651,020.62	\$661,644.38

Concepto	Estimado	Devengado	Pagado
A. Financiamiento	\$0.00	\$0.00	\$0.00
B. Amortización de la deuda	\$0.00	\$0.00	\$0.00
C. Endeudamiento ó desendeudamiento (C = A - B)	\$0.00	\$0.00	\$0.00

Bajo protesta de decir verdad declaramos que los Estados Financieros y sus notas, son razonablemente correctos y son responsabilidad del emisor.




---

 Mtro. Patricio Morán Márquez  
Director General