

**ESTADOS E
INFORMES
CONTABLES**

INSTITUTO DE PROFESIONALIZACIÓN DEL MAGISTERIO POBLANO PUEBLA

Estado de Situación Financiera
Al 30/nov/2018



2017

2018

2017

2018

ACTIVO

PASIVO

| | | |
|---|--|--------------------|
| ACTIVO CIRCULANTE | | \$57,470.66 |
| EFFECTIVO Y EQUIVALENTES | | \$0.00 |
| DERECHOS A RECIBIR EFFECTIVO O EQUIVALENTES | | \$0.00 |
| DERECHOS A RECIBIR BIENES O SERVICIOS | | \$0.00 |
| INVENTARIOS | | \$0.00 |
| ALMACENES | | \$0.00 |
| ESTIMACIÓN POR PÉRDIDA O DETERIORO DE ACTIVO: | | \$0.00 |
| OTROS ACTIVOS CIRCULANTES | | \$0.00 |
| Total de Activos Circulantes | | \$0.00 |
| ACTIVO NO CIRCULANTE | | \$0.00 |
| INVERSIONES FINANCIERAS A LARGO PLAZO | | \$0.00 |
| DERECHOS A RECIBIR EFFECTIVO O EQUIVALENTES A L | | \$0.00 |
| BIENES INMUEBLES, INFRAESTRUCTURA Y CONSTRU | | \$0.00 |
| BIENES MUEBLES | | \$0.00 |
| ACTIVOS INTANGIBLES | | \$0.00 |
| DEPRECIACIÓN, DETERIORO Y AMORTIZACIÓN ACUMUL | | \$0.00 |
| ACTIVOS DIFERIDOS | | \$0.00 |
| ESTIMACIÓN POR PÉRDIDA O DETERIORO DE ACTIVO: | | \$0.00 |
| OTROS ACTIVOS NO CIRCULANTES | | \$0.00 |
| Total de Activos No Circulantes | | \$0.00 |
| Total de Activos | | \$0.00 |

| | | |
|---|--|--------------------|
| PASIVO CIRCULANTE | | \$57,470.66 |
| CUENTAS POR PAGAR A CORTO PLAZO | | \$0.00 |
| DOCUMENTOS POR PAGAR A CORTO PLAZO | | \$0.00 |
| PORCIÓN A CORTO PLAZO DE LA DEUDA PÚBLICA A L | | \$0.00 |
| TÍTULOS Y VALORES A CORTO PLAZO | | \$0.00 |
| PASIVOS DIFERIDOS A CORTO PLAZO | | \$0.00 |
| FONDOS Y BIENES DE TERCEROS EN GARANTÍA Y/O F | | \$0.00 |
| PROVISIONES A CORTO PLAZO | | \$0.00 |
| OTROS PASIVOS A CORTO PLAZO | | \$0.00 |
| Total de Pasivos Circulantes | | \$57,470.66 |
| PASIVO NO CIRCULANTE | | \$0.00 |
| CUENTAS POR PAGAR A LARGO PLAZO | | \$0.00 |
| DOCUMENTOS POR PAGAR A LARGO PLAZO | | \$0.00 |
| DEUDA PÚBLICA A LARGO PLAZO | | \$0.00 |
| PASIVOS DIFERIDOS A LARGO PLAZO | | \$0.00 |
| FONDOS Y BIENES DE TERCEROS EN GARANTÍA Y/O F | | \$0.00 |
| PROVISIONES A LARGO PLAZO | | \$0.00 |
| Total de Pasivos No Circulantes | | \$0.00 |
| Total de Pasivos | | \$57,470.66 |

| | | |
|---|--|-----------------------|
| HACIENDA PÚBLICA/ PATRIMONIO | | \$5,573,168.84 |
| HACIENDA PÚBLICA/PATRIMONIO CONTRIBUIDO | | \$353,651.41 |
| APORTACIONES | | \$0.00 |
| DONACIONES DE CAPITAL | | \$0.00 |
| ACTUALIZACIÓN DE LA HACIENDA PÚBLICA/PATRIMONIO | | \$0.00 |
| HACIENDA PÚBLICA /PATRIMONIO GENERADO | | \$5,219,517.43 |
| RESULTADOS DEL EJERCICIO (AHORRO/ DESAHORRO) | | \$353,651.41 |
| RESULTADOS DE EJERCICIOS ANTERIORES | | \$0.00 |
| REVALÚOS | | \$0.00 |
| RESERVAS | | \$0.00 |
| RECTIFICACIONES DE RESULTADOS DE EJERCICIOS A | | \$0.00 |
| EXCESO O INSUFICIENCIA EN LA ACTUALIZACIÓN DE LA | | \$0.00 |
| RESULTADO POR POSICIÓN MONETARIA | | \$0.00 |
| RESULTADO POR TENENCIA DE ACTIVOS NO MONETARI | | \$0.00 |
| Total Hacienda Pública/Patrimonio | | \$5,573,168.84 |
| Total de Pasivo y Hacienda Pública/Patrimonio | | \$5,630,639.50 |


00001

INSTITUTO DE PROFESIONALIZACION DEL MAGISTERIO POBLANO PUEBLA

Estado de Situación Financiera Al 30/nov/2018

| | 2018 | 2017 |
|--|-----------------|--------------|
| CUENTAS DE ORDEN PRESUPUESTARIA | | |
| LEY DE INGRESOS | | |
| LEY DE INGRESOS ESTIMADA | \$10,000,000.00 | \$0.00 |
| LEY DE INGRESOS POR EJECUTAR | \$0.00 | \$687,557.10 |
| MODIFICACIONES A LA LEY DE INGRESOS ESTIMADA | \$10,000,000.00 | \$145,000.00 |
| LEY DE INGRESOS DEVENGADA | \$10,000,000.00 | \$832,557.10 |
| LEY DE INGRESOS RECAUDADA | | \$832,557.10 |
| PRESUPUESTO DE EGRESOS | | |
| PRESUPUESTO DE EGRESOS APROBADO | \$10,000,000.00 | \$0.00 |
| PRESUPUESTO DE EGRESOS POR EJERCER | \$4,710,028.84 | \$687,557.10 |
| MODIFICACIONES AL PRESUPUESTO DE EGRESOS API | \$353,651.41 | \$113,531.41 |
| PRESUPUESTO DE EGRESOS COMPROMETIDO | \$5,643,622.57 | \$145,000.00 |
| PRESUPUESTO DE EGRESOS DEVENGADO | \$5,643,622.57 | \$719,025.69 |
| PRESUPUESTO DE EGRESOS EJERCIDO | \$5,605,095.63 | \$478,905.69 |
| PRESUPUESTO DE EGRESOS PAGADO | \$5,605,095.63 | \$478,905.69 |

Bajo protesta de decir verdad declaramos que los Estados Financieros y sus notas, son razonablemente correctos y son responsabilidad del emisor.



Mtro. Patricio Morán Márquez
Director General



INSTITUTO DE PROFESIONALIZACIÓN DEL MAGISTERIO POBLANO PUEBLA

Estado de Actividades
Del 01/ene/2018 al 30/nov/2018

| | <u>2018</u> | <u>2017</u> |
|---|------------------------|---------------------|
| INGRESOS Y OTROS BENEFICIOS | | |
| INGRESOS DE GESTIÓN | \$0.00 | \$0.00 |
| IMPUESTOS | \$0.00 | \$0.00 |
| CUOTAS Y APORTACIONES DE SEGURIDAD SOCIAL | \$0.00 | \$0.00 |
| CONTRIBUCIONES DE MEJORAS | \$0.00 | \$0.00 |
| DERECHOS | \$0.00 | \$0.00 |
| PRODUCTOS DE TIPO CORRIENTE * | \$0.00 | \$0.00 |
| APROVECHAMIENTOS DE TIPO CORRIENTE | \$0.00 | \$0.00 |
| INGRESOS POR VENTA DE BIENES Y SERVICIOS | \$0.00 | \$0.00 |
| INGRESOS NO COMPRENDIDOS EN LAS FRACCIONES DE LA LEY DE INGRESOS CAUSADOS EN EJ | \$0.00 | \$0.00 |
| PARTICIPACIONES, APORTACIONES, TRANSFERENCIAS, ASIGNACIONES, SUBSIDIOS Y | \$10,000,000.00 | \$695,045.68 |
| PARTICIPACIONES Y APORTACIONES | \$0.00 | \$0.00 |
| TRANSFERENCIAS, ASIGNACIONES, SUBSIDIOS Y OTRAS AYUDAS | \$10,000,000.00 | \$695,045.68 |
| OTROS INGRESOS Y BENEFICIOS | \$0.00 | \$0.00 |
| INGRESOS FINANCIEROS | \$0.00 | \$0.00 |
| INCREMENTO POR VARIACIÓN DE INVENTARIOS | \$0.00 | \$0.00 |
| DISMINUCIÓN DEL EXCESO DE ESTIMACIONES POR PÉRDIDA O DETERIORO U OBSOLESCENCIA | \$0.00 | \$0.00 |
| DISMINUCIÓN DEL EXCESO DE PROVISIONES | \$0.00 | \$0.00 |
| OTROS INGRESOS Y BENEFICIOS VARIOS | \$0.00 | \$0.00 |
| Total de Ingresos y Otros Beneficios | \$10,000,000.00 | \$695,045.68 |
| GASTOS Y OTRAS PÉRDIDAS | | |
| GASTOS DE FUNCIONAMIENTO | \$4,780,482.57 | \$405,005.23 |
| SERVICIOS PERSONALES | \$1,887,467.37 | \$0.00 |
| MATERIALES Y SUMINISTROS | \$813,643.84 | \$283,263.26 |
| SERVICIOS GENERALES | \$2,079,371.36 | \$121,741.97 |
| TRANSFERENCIAS, ASIGNACIONES, SUBSIDIOS Y OTRAS AYUDAS | \$0.00 | \$0.00 |
| TRANSFERENCIAS INTERNAS Y ASIGNACIONES AL SECTOR PÚBLICO | \$0.00 | \$0.00 |
| TRANSFERENCIAS AL RESTO DEL SECTOR PÚBLICO | \$0.00 | \$0.00 |
| SUBSIDIOS Y SUBVENCIONES | \$0.00 | \$0.00 |
| AYUDAS SOCIALES | \$0.00 | \$0.00 |
| PENSIONES Y JUBILACIONES | \$0.00 | \$0.00 |
| TRANSFERENCIAS A FIDEICOMISOS, MANDATOS Y CONTRATOS ANÁLOGOS | \$0.00 | \$0.00 |
| TRANSFERENCIAS A LA SEGURIDAD SOCIAL | \$0.00 | \$0.00 |
| DONATIVOS | \$0.00 | \$0.00 |
| TRANSFERENCIAS AL EXTERIOR | \$0.00 | \$0.00 |
| PARTICIPACIONES Y APORTACIONES | \$0.00 | \$0.00 |
| PARTICIPACIONES | \$0.00 | \$0.00 |
| APORTACIONES | \$0.00 | \$0.00 |
| CONVENIOS | \$0.00 | \$0.00 |
| INTERESES, COMISIONES Y OTROS GASTOS DE LA DEUDA PÚBLICA | \$0.00 | \$0.00 |
| INTERESES DE LA DEUDA PÚBLICA | \$0.00 | \$0.00 |
| COMISIONES DE LA DEUDA PÚBLICA | \$0.00 | \$0.00 |
| GASTOS DE LA DEUDA PÚBLICA | \$0.00 | \$0.00 |
| COSTO POR COBERTURAS | \$0.00 | \$0.00 |
| APOYOS FINANCIEROS | \$0.00 | \$0.00 |

Estado de Actividades
Del 01/ene/2018 al 30/nov/2018

| | <u>2018</u> | <u>2017</u> |
|---|-----------------------|---------------------|
| OTROS GASTOS Y PÉRDIDAS EXTRAORDINARIAS | \$0.00 | \$0.00 |
| ESTIMACIONES, DEPRECIACIONES, DETERIOROS, OBSOLESCENCIA Y AMORTIZACIONES | \$0.00 | \$0.00 |
| PROVISIONES | \$0.00 | \$0.00 |
| DISMINUCIÓN DE INVENTARIOS | \$0.00 | \$0.00 |
| AUMENTO POR INSUFICIENCIA DE ESTIMACIONES POR PÉRDIDA O DETERIORO U OBSOLESCENCIA | \$0.00 | \$0.00 |
| AUMENTO POR INSUFICIENCIA DE PROVISIONES | \$0.00 | \$0.00 |
| OTROS GASTOS | \$0.00 | \$0.00 |
| Inversión Pública | \$0.00 | \$0.00 |
| Inversión Pública no Capitalizable | \$0.00 | \$0.00 |
| Total de Gastos y otras Pérdidas | \$4,780,482.57 | \$405,005.23 |
| Resultado del Ejercicio (Ahorro/Desahorro) | \$5,219,517.43 | \$290,040.45 |

Bajo protesta de decir verdad declaramos que los Estados Financieros y sus notas, son razonablemente correctos y son responsabilidad del emisor.



Mtro. Patricio Morán Márquez
Director General

INSTITUTO DE PROFESIONALIZACIÓN DEL MAGISTERIO POBLANO PUEBLA

Estado de Variaciones en la Hacienda Pública

Del 01/ene/2018 Al 30/nov/2018

| Concepto | Hacienda Pública / Patrimonio Generado | | Exceso o Insuficiencia en la Actualización de la Hacienda Pública / Patrimonio | | Total |
|--|--|---|--|--------|----------------|
| | Hacienda Pública/ Patrimonio Contribuido | Hacienda Pública/ Patrimonio De Ejercicios Anteriores | Del Ejercicio | | |
| HACIENDA PÚBLICA/PATRIMONIO CONTRIBUIDO NETO 2017 | \$0.00 | \$0.00 | \$0.00 | \$0.00 | \$0.00 |
| APORTACIONES | \$0.00 | \$0.00 | \$0.00 | \$0.00 | \$0.00 |
| DONACIONES DE CAPITAL | \$0.00 | \$0.00 | \$0.00 | \$0.00 | \$0.00 |
| ACTUALIZACIÓN DE LA HACIENDA PÚBLICA/PATRIMONIO | \$0.00 | \$0.00 | \$0.00 | \$0.00 | \$0.00 |
| HACIENDA PÚBLICA /PATRIMONIO GENERADO NETO 2017 | \$0.00 | \$0.00 | \$353,651.41 | \$0.00 | \$353,651.41 |
| RESULTADOS DEL EJERCICIO (AHORRO/ DESAHORRO) | \$0.00 | \$0.00 | \$353,651.41 | \$0.00 | \$353,651.41 |
| RESULTADOS DE EJERCICIOS ANTERIORES | \$0.00 | \$0.00 | \$0.00 | \$0.00 | \$0.00 |
| REVALÚOS | \$0.00 | \$0.00 | \$0.00 | \$0.00 | \$0.00 |
| RESERVAS | \$0.00 | \$0.00 | \$0.00 | \$0.00 | \$0.00 |
| RECTIFICACIONES DE RESULTADOS DE EJERCICIOS ANTERIORES | \$0.00 | \$0.00 | \$0.00 | \$0.00 | \$0.00 |
| EXCESO O INSUFICIENCIA EN LA ACTUALIZACIÓN DE LA HACIENDA PÚBLICA/ PATRIMONIO NETO 2017 | \$0.00 | \$0.00 | \$0.00 | \$0.00 | \$0.00 |
| RESULTADO POR POSICIÓN MONETARIA | \$0.00 | \$0.00 | \$0.00 | \$0.00 | \$0.00 |
| RESULTADO POR TENENCIA DE ACTIVOS NO MONETARIOS | \$0.00 | \$0.00 | \$0.00 | \$0.00 | \$0.00 |
| HACIENDA PÚBLICA / PATRIMONIO NETO FINAL 2017 | \$0.00 | \$0.00 | \$353,651.41 | \$0.00 | \$353,651.41 |
| CAMBIOS EN LA HACIENDA PÚBLICA/PATRIMONIO CONTRIBUIDO NETO 2018 | \$0.00 | \$0.00 | \$0.00 | \$0.00 | \$0.00 |
| APORTACIONES | \$0.00 | \$0.00 | \$0.00 | \$0.00 | \$0.00 |
| DONACIONES DE CAPITAL | \$0.00 | \$0.00 | \$0.00 | \$0.00 | \$0.00 |
| ACTUALIZACIÓN DE LA HACIENDA PÚBLICA/PATRIMONIO | \$0.00 | \$0.00 | \$0.00 | \$0.00 | \$0.00 |
| VARIACIONES DE LA HACIENDA PÚBLICA / PATRIMONIO GENERADO NETO 2018 | \$0.00 | \$353,651.41 | \$4,865,866.02 | \$0.00 | \$5,219,517.43 |
| RESULTADOS DEL EJERCICIO (AHORRO/ DESAHORRO) | \$0.00 | \$0.00 | \$4,865,866.02 | \$0.00 | \$4,865,866.02 |
| RESULTADOS DE EJERCICIOS ANTERIORES | \$0.00 | \$353,651.41 | \$0.00 | \$0.00 | \$353,651.41 |
| REVALÚOS | \$0.00 | \$0.00 | \$0.00 | \$0.00 | \$0.00 |
| RESERVAS | \$0.00 | \$0.00 | \$0.00 | \$0.00 | \$0.00 |
| RECTIFICACIONES DE RESULTADOS DE EJERCICIOS ANTERIORES | \$0.00 | \$0.00 | \$0.00 | \$0.00 | \$0.00 |
| CAMBIOS EN EL EXCESO O INSUFICIENCIA EN LA ACTUALIZACIÓN DE LA HACIENDA PÚBLICA/ PATRIMONIO NETO 2018 | \$0.00 | \$0.00 | \$0.00 | \$0.00 | \$0.00 |


INSTITUTO DE PROFESIONALIZACIÓN DEL MAGISTERIO POBLANO PUEBLA

Estado de Variaciones en la Hacienda Pública

Del 01/ene/2018 Al 30/nov/2018

| Concepto | Hacienda | Hacienda Pública/ Patrimonio | | Exceso o Insuficiencia en la Actualización de la Hacienda Pública / Patrimonio | Total |
|--|------------------------------------|------------------------------|-----------------------|--|-----------------------|
| | Publica/ Patrimonio Contribuido | De Ejercicios Anteriores | Del Ejercicio | | |
| RESULTADO POR POSICIÓN MONETARIA | \$0.00 | \$0.00 | \$0.00 | \$0.00 | \$0.00 |
| RESULTADO POR TENENCIA DE ACTIVOS NO MONETARIOS | \$0.00 | \$0.00 | \$0.00 | \$0.00 | \$0.00 |
| HACIENDA PÚBLICA / PATRIMONIO NETO FINAL 2018 | \$0.00 | \$353,651.41 | \$5,219,517.43 | \$0.00 | \$5,573,168.84 |

Bajo protesta de decir verdad declaramos que los Estados Financieros y sus notas, son razonablemente correctos y son responsabilidad del emisor.



Mtro. Patricio Morán Márquez
Director General

Estado de Cambios en la Situación Financiera
Del 01/ene/2018 Al 30/nov/2018

| | <u>Origen</u> | <u>Aplicación</u> |
|---|------------------------------|------------------------------|
| ACTIVO | | \$5,276,988.09 |
| <u>ACTIVO CIRCULANTE</u> | | <u>\$4,413,848.09</u> |
| EFFECTIVO Y EQUIVALENTES | | \$4,448,390.84 |
| DERECHOS A RECIBIR EFECTIVO O EQUIVALENTES | \$34,542.75 | |
| DERECHOS A RECIBIR BIENES O SERVICIOS | | |
| INVENTARIOS | | |
| ALMACENES | | |
| ESTIMACIÓN POR PÉRDIDA O DETERIORO DE ACTIVOS CIRCULANTES | | |
| OTROS ACTIVOS CIRCULANTES | | |
| <u>ACTIVO NO CIRCULANTE</u> | | <u>\$863,140.00</u> |
| INVERSIONES FINANCIERAS A LARGO PLAZO | | |
| DERECHOS A RECIBIR EFECTIVO O EQUIVALENTES A LARGO PLAZO | | |
| BIENES INMUEBLES, INFRAESTRUCTURA Y CONSTRUCCIONES EN PROCESO | | |
| BIENES MUEBLES | | \$205,900.00 |
| ACTIVOS INTANGIBLES | | \$657,240.00 |
| DEPRECIACIÓN, DETERIORO Y AMORTIZACIÓN ACUMULADA DE BIENES | | |
| ACTIVOS DIFERIDOS | | |
| ESTIMACIÓN POR PÉRDIDA O DETERIORO DE ACTIVOS NO CIRCULANTES | | |
| OTROS ACTIVOS NO CIRCULANTES | | |
| PASIVO | \$57,470.66 | |
| <u>PASIVO CIRCULANTE</u> | <u>\$57,470.66</u> | |
| CUENTAS POR PAGAR A CORTO PLAZO | \$57,470.66 | |
| DOCUMENTOS POR PAGAR A CORTO PLAZO | | |
| PORCIÓN A CORTO PLAZO DE LA DEUDA PÚBLICA A LARGO PLAZO | | |
| TÍTULOS Y VALORES A CORTO PLAZO | | |
| PASIVOS DIFERIDOS A CORTO PLAZO | | |
| FONDOS Y BIENES DE TERCEROS EN GARANTÍA Y/O ADMINISTRACIÓN A CORTO PLAZO | | |
| PROVISIONES A CORTO PLAZO | | |
| OTROS PASIVOS A CORTO PLAZO | | |
| <u>PASIVO NO CIRCULANTE</u> | | |
| CUENTAS POR PAGAR A LARGO PLAZO | | |
| DOCUMENTOS POR PAGAR A LARGO PLAZO | | |
| DEUDA PÚBLICA A LARGO PLAZO | | |
| PASIVOS DIFERIDOS A LARGO PLAZO | | |
| FONDOS Y BIENES DE TERCEROS EN GARANTÍA Y/O ADMINISTRACIÓN A LARGO PLAZO | | |
| PROVISIONES A LARGO PLAZO | | |
| HACIENDA PÚBLICA/ PATRIMONIO | \$5,219,517.43 | |
| <u>HACIENDA PÚBLICA/PATRIMONIO CONTRIBUIDO</u> | | |
| APORTACIONES | | |
| DONACIONES DE CAPITAL | | |
| ACTUALIZACIÓN DE LA HACIENDA PÚBLICA/PATRIMONIO | | |
| <u>HACIENDA PÚBLICA /PATRIMONIO GENERADO</u> | <u>\$5,219,517.43</u> | |
| RESULTADOS DEL EJERCICIO (AHORRO/ DESAHORRO) | \$4,865,866.02 | |
| RESULTADOS DE EJERCICIOS ANTERIORES | \$353,651.41 | |
| REVALÚOS | | |
| RESERVAS | | |
| RECTIFICACIONES DE RESULTADOS DE EJERCICIOS ANTERIORES | | |
| <u>EXCESO O INSUFICIENCIA EN LA ACTUALIZACIÓN DE LA HACIENDA PÚBLICA/ PATRIMONIO</u> | | |
| RESULTADO POR POSICIÓN MONETARIA | | |
| RESULTADO POR TENENCIA DE ACTIVOS NO MONETARIOS | | |

Bajo protesta de decir verdad declaramos que los Estados Financieros y sus notas, son razonablemente correctos y son responsabilidad del emisor.



Mtro. Patricio Morán Márquez
Director General




INSTITUTO DE PROFESIONALIZACIÓN DEL MAGISTERIO POBLANO PUEBLA

Estado de Flujos de Efectivo

Del 01/ene/2018 Al 30/nov/2018

| Concepto | 2018 | 2017 |
|--|------------------------|---------------------|
| FLUJOS DE EFECTIVO DE LAS ACTIVIDADES DE OPERACIÓN | | |
| ORIGEN | \$10,053,486.47 | \$832,557.10 |
| IMPUESTOS | \$0.00 | \$0.00 |
| CUOTAS Y APORTACIONES DE SEGURIDAD SOCIAL | \$0.00 | \$0.00 |
| CONTRIBUCIONES DE MEJORAS | \$0.00 | \$0.00 |
| DERECHOS | \$0.00 | \$0.00 |
| PRODUCTOS DE TIPO CORRIENTE | \$0.00 | \$0.00 |
| APROVECHAMIENTOS DE TIPO CORRIENTE | \$0.00 | \$0.00 |
| INGRESOS POR VENTAS DE BIENES | \$0.00 | \$0.00 |
| PARTICIPACIONES Y APORTACIONES | \$0.00 | \$0.00 |
| TRANSFERENCIAS, ASIGNACIONES, SUBSIDIOS Y OTRA AYUDAS | \$10,000,000.00 | \$832,557.10 |
| OTROS ORIGENES DE OPERACIÓN | \$53,486.47 | \$0.00 |
| APLICACIÓN | \$4,741,955.63 | \$513,448.44 |
| SERVICIOS PERSONALES | \$1,854,611.43 | \$0.00 |
| MATERIALES Y SUMINISTROS | \$813,643.84 | \$349,277.73 |
| SERVICIOS GENERALES | \$2,073,700.36 | \$129,627.96 |
| TRANSFERENCIAS INTERNAS Y ASIGNACIONES AL SECTOR PÚBLICO | \$0.00 | \$0.00 |
| TRANSFERENCIAS AL RESTO DEL SECTOR PÚBLICO | \$0.00 | \$0.00 |
| SUBSIDIOS Y SUBVENCIONES | \$0.00 | \$0.00 |
| AYUDAS SOCIALES | \$0.00 | \$0.00 |
| PENSIONES Y JUBILACIONES | \$0.00 | \$0.00 |
| TRANSFERENCIAS A FIDEICOMISOS, MANDATOS Y OTROS ANÁLOGOS | \$0.00 | \$0.00 |
| TRANSFERENCIAS A LA SEGURIDAD SOCIAL | \$0.00 | \$0.00 |
| DONATIVOS | \$0.00 | \$0.00 |
| TRANSFERENCIAS AL EXTERIOR | \$0.00 | \$0.00 |
| PARTICIPACIONES | \$0.00 | \$0.00 |
| APORTACIONES | \$0.00 | \$0.00 |
| CONVENIOS | \$0.00 | \$0.00 |
| OTRAS APLICACIONES DE OPERACIÓN | \$0.00 | \$34,542.75 |
| FLUJOS NETOS DE EFECTIVO POR ACTIVIDADES DE OPERACIÓN | \$5,311,530.84 | \$319,108.66 |
| FLUJOS DE EFECTIVO DE LAS ACTIVIDADES DE INVERSIÓN | | |
| ORIGEN | \$0.00 | \$0.00 |
| BIENES MUEBLES E INMUEBLES, INFRAESTRUCTURA Y CONSTRUCCIONES EN PROCE | \$0.00 | \$0.00 |
| BIENES MUEBLES | \$0.00 | \$0.00 |
| OTROS ORIGENES DE INVERSIÓN | \$0.00 | \$0.00 |
| APLICACIÓN | \$863,140.00 | \$0.00 |
| BIENES MUEBLES | \$205,900.00 | \$0.00 |
| BIENES INMUEBLES, INFRAESTRUCTURA Y CONSTRUCCIONES EN PROCESO | \$0.00 | \$0.00 |
| OTRAS APLICACIONES DE INVERSIÓN | \$657,240.00 | \$0.00 |
| FLUJOS NETOS DE EFECTIVO POR ACTIVIDADES DE INVERSIÓN | -\$863,140.00 | \$0.00 |
| FLUJO DE EFECTIVO DE LAS ACTIVIDADES DE FINANCIAMIENTO | | |
| ORIGEN | \$0.00 | \$0.00 |
| ENDEUDAMIENTO INTERNO | \$0.00 | \$0.00 |
| ENDEUDAMIENTO EXTERNO | \$0.00 | \$0.00 |
| OTROS ORIGENES DE FINANCIAMIENTO | \$0.00 | \$0.00 |
| APLICACIÓN | \$0.00 | \$0.00 |
| DEUDA PÚBLICA | \$0.00 | \$0.00 |
| OTRAS APLICACIONES DE FINANCIAMIENTO | \$0.00 | \$0.00 |
| FLUJOS NETOS DE EFECTIVO POR ACTIVIDADES DE FINANCIAMIENTO | \$0.00 | \$0.00 |
| INCREMENTO/DISMINUCIÓN NETA EN EL EFECTIVO Y EQUIVALENTES AL EFEI | \$4,448,390.84 | \$319,108.66 |
| EFECTIVO Y EQUIVALENTES AL EFECTIVO AL INICIO DEL EJERCICIO | \$319,108.66 | \$0.00 |
| EFECTIVO Y EQUIVALENTES AL EFECTIVO AL FINAL DEL EJERCICIO | \$4,767,499.50 | \$319,108.66 |

Bajo protesta de decir verdad declaramos que los Estados Financieros y sus notas, son razonablemente correctos y son responsabilidad del emisor.


 Mtro. Patricio Morán Márquez
 Director General



INSTITUTO DE
PROFESIONALIZACIÓN DEL
MAGISTERIO
POBLANO

INSTITUTO DE PROFESIONALIZACIÓN DEL MAGISTERIO POBLANO

Informe sobre Pasivos Contingentes

Del 1 de Enero al 30 de Noviembre de 2018

NO APLICA

Bajo protesta de decir verdad declaramos que los Estados Financieros y sus notas, son razonablemente correctos y son responsabilidad del emisor.

A handwritten signature in black ink, consisting of a large circle followed by a vertical line and some scribbles, positioned above a horizontal line.

Mtro. Patricio Morán Márquez
Director General


 NOTAS A LOS ESTADOS FINANCIEROS
 AL 30 DE NOVIEMBRE DE 2018

I. NOTAS DE DESGLOSE

I.I INFORMACIÓN CONTABLE

1) NOTAS AL ESTADO DE SITUACIÓN FINANCIERA

Activo

Efectivo y Equivalentes

Este rubro se encuentra integrado de la cuenta bancaria aperturada para el manejo del recurso estatal asignado al Organismo, como a continuación se detalla:

| Concepto | 2018 | 2017 |
|--|-----------------------|---------------------|
| Total | \$4'767,499.50 | \$319,108.66 |
| Cuenta No. 0110878650 Subsidio Estatal | 4'767,499.50 | 319,108.66 |

Derechos a Recibir Efectivo y Equivalentes

En este rubro se considera el saldo pendiente de comprobar por parte de personal comisionado.

| Concepto | 2018 | | | Total | 2017 |
|--------------|------------------|-------------------|-------------------|---------------|--------------------|
| | Hasta 90 días | Hasta 180 días | Hasta 365 días | | |
| Total | \$0.00 | | | \$0.00 | \$34,542.75 |
| No aplica | 0.00 | | | 0.00 | 34,542.75 |

Inversiones Financieras a Largo Plazo

| Concepto | 2018 | 2017 |
|--------------|---------------|---------------|
| Total | \$0.00 | \$0.00 |
| No aplica | 0.00 | 0.00 |

Derechos a Recibir Efectivo o Equivalentes a Largo Plazo

| Concepto | 2018 | 2017 |
|--------------|---------------|---------------|
| Total | \$0.00 | \$0.00 |
| No aplica | 0.00 | 0.00 |

Bienes Inmuebles, Infraestructura y Construcciones en Proceso

| Concepto | 2018 | 2017 |
|--------------|---------------|---------------|
| Total | \$0.00 | \$0.00 |
| No aplica | 0.00 | 0.00 |

**NOTAS A LOS ESTADOS FINANCIEROS
AL 30 DE NOVIEMBRE DE 2018**

Tasas de depreciación

| Concepto | Depreciación Anual% |
|-----------|---------------------|
| No aplica | 0% |

Bienes Muebles

La cantidad que se informa, corresponde al registro por la adquisición de vehículo para cubrir comisiones oficiales del Organismo.

| Concepto | 2018 | 2017 |
|----------------------------------|--------------|--------|
| Total | \$205,900.00 | \$0.00 |
| Vehículos y Equipo de Transporte | 205,900.00 | 0.00 |

Porcentajes de Depreciación

| Concepto | Depreciación Anual% |
|--------------------------------|---------------------|
| Automóviles y Equipo Terrestre | 20% |

Nota:*De acuerdo a las características de los bienes de referencia en Guía de Parámetros de Vida Útil.

Activos Intangibles

La cantidad que se informa, corresponde al registro del pago de licencia contratada para el manejo del Sistema Automatizado de Administración y Contabilidad Gubernamental.Net efectuada en el mes de febrero del presente año, de conformidad con oficio de autorización emitido por la Secretaría de Finanzas y Administración en 2017, gasto comprometido en el ejercicio próximo pasado. Así mismo, fue indispensable la adquisición de licencias para el uso legal de los programas de computación y antivirus de 220 computadoras.

| Concepto | 2018 | 2017 |
|----------|--------------|--------|
| Total | \$657,240.00 | \$0.00 |
| Software | 657,240.00 | 0.00 |

Pasivo

Cuentas por Pagar

Se generó la obligación de pago al C. Víctor Manuel Viveros Martínez, por el otorgamiento de recursos para el funcionamiento y operatividad del Organismo; así como, existen contribuciones derivadas del sueldos, pendientes de enterar en beneficio de los trabajadores.

| Concepto | 2018 | | | | Total | 2017 Total |
|----------|------------------|-------------------|-------------------|--------------------|-------------|---------------|
| | Hasta 90 días | Hasta 180 días | Hasta 365 días | Más de 365 días | | |
| Total | \$57,470.66 | | | | \$57,470.66 | \$0.00 |

NOTAS A LOS ESTADOS FINANCIEROS
AL 30 DE NOVIEMBRE DE 2018

| Concepto | 2018 | | | | Total | 2017 Total |
|--|------------------|-------------------|-------------------|--------------------|-----------|---------------|
| | Hasta 90 días | Hasta 180 días | Hasta 365 días | Más de 365 días | | |
| Servicios Personales por Pagar a Corto Plazo | 32,855.94 | | | | 32,855.94 | 0.00 |
| Retenciones y Contribuciones por Pagar a Corto Plazo | 24,614.35 | | | | 24,614.35 | 0.00 |
| Otras Cuentas por Pagar a Corto Plazo | 0.37 | | | | 0.37 | 0.00 |

Servicios Personales por Pagar a Corto Plazo

El importe de esta cuenta esta constituido principalmente por: Aportaciones de Seguridad Social.

Retenciones y Contribuciones por Pagar a Corto Plazo

El importe de esta cuenta esta constituido principalmente por: retenciones de ISR por sueldos y salarios e impuesto sobre nóminas y otros que se deriven de una relación laboral; así como, retenciones derivadas de aportaciones de seguridad social (trabajadores).

Otras Cuentas por Pagar a Corto Plazo

El importe de esta cuenta esta constituido principalmente por: recursos a cubrir al personal en el desarrollo de comisiones institucionales.

Documentos por Pagar

| Concepto | 2018 | | | | Total | 2017 Total |
|-----------|------------------|-------------------|-------------------|--------------------|--------|---------------|
| | Hasta 90 días | Hasta 180 días | Hasta 365 días | Más de 365 días | | |
| Total | \$0.00 | | | | \$0.00 | \$0.00 |
| No aplica | 0.00 | | | | 0.00 | 0.00 |

Fondos y Bienes de Terceros en Garantía y/o Administración

| Concepto | 2018 | 2017 |
|-----------|--------|--------|
| Total | \$0.00 | \$0.00 |
| No aplica | 0.00 | 0.00 |

Pasivos diferidos

| Concepto | 2018 | 2017 |
|---------------|--------|--------|
| Total | \$0.00 | \$0.00 |
| A corto plazo | 0.00 | 0.00 |
| A largo plazo | 0.00 | 0.00 |

**NOTAS A LOS ESTADOS FINANCIEROS
AL 30 DE NOVIEMBRE DE 2018**
Otros Pasivos

| Concepto | 2018 | 2017 |
|--------------|---------------|---------------|
| Total | \$0.00 | \$0.00 |
| No aplica | 0.00 | 0.00 |

2) **NOTAS AL ESTADO DE ACTIVIDADES****Ingresos y Otros Beneficios****Ingresos de Gestión**

| Concepto | 2018 | 2017 |
|--------------|---------------|---------------|
| Total | \$0.00 | \$0.00 |
| No aplica | 0.00 | 0.00 |

Participaciones, Aportaciones, Transferencias, Asignaciones, Subsidios y Otras Ayudas

En este rubro se considera el subsidio estatal correspondiente a los meses de enero a noviembre de 2018, tramitado ante la Secretaría de Finanzas y Administración

| Concepto | 2018 | 2017 |
|--|------------------------|---------------------|
| Total | \$10'000,000.00 | \$832,557.10 |
| Transferencias, Asignaciones, Subsidios y Otras Ayudas | 10'000,000.00 | 832,557.10 |

Gastos y Otras Pérdidas**Gastos de Funcionamiento**

Se integra por los importes de las cuentas de los capítulos de Servicios Personales, Materiales y Suministros y Servicios Generales, necesarios para el adecuado funcionamiento del Instituto de Profesionalización del Magisterio Poblano.

| Concepto | 2018 | 2017 |
|--------------------------|-----------------------|---------------------|
| Total | \$4'780,482.57 | \$478,905.69 |
| Servicios Personales | 1'887,467.37 | 0.00 |
| Materiales y Suministros | 813,643.84 | 349,277.73 |
| Servicios Generales | 2'079,371.36 | 129,627.96 |

Servicios Personales

Asignaciones destinadas a cubrir el pago de remuneraciones al personal contratado.

| Concepto | 2018 | 2017 |
|--------------|-----------------------|---------------|
| Total | \$1'887,467.37 | \$0.00 |

**NOTAS A LOS ESTADOS FINANCIEROS
AL 30 DE NOVIEMBRE DE 2018**

| Concepto | 2018 | 2017 |
|---|------------|------|
| Remuneraciones al Personal de Carácter Permanente | 944,268.00 | 0.00 |
| Remuneraciones Adicionales y Especiales | 724,650.17 | 0.00 |
| Seguridad Social | 195,829.20 | 0.00 |
| Otras Prestaciones Sociales y Económicas | 22,720.00 | 0.00 |

Materiales y Suministros

Asignaciones destinadas a cubrir la adquisición de bienes e insumos requeridos para el desempeño de actividades institucionales

| Concepto | 2018 | 2017 |
|---|---------------------|---------------------|
| Total | \$813,643.84 | \$349,277.73 |
| Materiales de Administración, Emisión de Documentos y Artículos Oficiales | 298,099.57 | 69,206.89 |
| Alimentos y Utensilios | 28,711.24 | 103,470.61 |
| Materiales y Artículos de Construcción y de Reparación | 344,972.36 | 0.00 |
| Combustibles, Lubricantes y Aditivos | 130,688.90 | 168,509.23 |
| Vestuario, Blancos, Prendas de Protección y Artículos Deportivos | 0.00 | 8,091.00 |
| Herramientas, Refacciones y Accesorios Menores | 11,171.77 | 0.00 |

Servicios Generales

Comprende el importe de gasto devengado por la prestación de servicios contratados con particulares o instituciones del sector público, requeridos para el cumplimiento de las actividades vinculadas con la función pública

| Concepto | 2018 | 2017 |
|--|-----------------------|---------------------|
| Total | \$2'079,371.36 | \$129,627.96 |
| Servicios Básicos | 29,994.08 | 8,992.97 |
| Servicios de Arrendamiento | 281,954.00 | 0.00 |
| Servicios Profesionales, Científicos, Técnicos y Otros Servicios | 700,741.00 | 6,000.00 |
| Servicios Financieros, Bancarios y Comerciales | 4,883.49 | 348.00 |
| Servicios de Instalación, Reparación, Mantenimiento y Conservación | 675,939.53 | 0.00 |
| Servicios de Comunicación Social y Publicidad | 297,180.52 | 100,000.00 |
| Servicios de Traslado y Viáticos | 33,134.52 | 13,814.99 |
| Otros Servicios Generales | 53,644.22 | 0.00 |

Se registran las afectaciones por concepto de servicios de mensajería y paquetería; licencia para uso del SAACG.Net por excedente en monto autorizado en el ejercicio próximo pasado, cubierto en el ejercicio 2018; contratación de servicios profesionales requeridos en el ejercicio

**NOTAS A LOS ESTADOS FINANCIEROS
AL 30 DE NOVIEMBRE DE 2018**

anterior, cubiertos en 2018; comisiones bancarias por manejo de cuenta; contratación de servicios de difusión a través de internet, a efecto de publicitar los servicios ofertados por el Instituto de Profesionalización del Magisterio Poblano; viáticos del personal, derivado de capacitación.

Transferencias, Asignaciones, Subsidios y Otras Ayudas

| Concepto | 2018 | 2017 |
|--------------|---------------|---------------|
| Total | \$0.00 | \$0.00 |
| No aplica | 0.00 | 0.00 |

Otros Gastos

| Concepto | 2018 | 2017 |
|------------------------------------|---------------|---------------|
| Total | \$0.00 | \$0.00 |
| Inversión Pública No Capitalizable | 0.00 | 0.00 |
| Gastos de Ejercicios Anteriores | 0.00 | 0.00 |
| Depreciación de Bienes Muebles | 0.00 | 0.00 |

3) NOTAS AL ESTADO DE VARIACIÓN EN LA HACIENDA PÚBLICA

Patrimonio

La cuenta de Patrimonio presentó los siguientes saldos:

| Concepto | 2018 | 2017 |
|--|-----------------------|---------------------|
| Total | \$5'573,168.84 | \$353,651.41 |
| Resultado del Ejercicio (ahorro/desahorro) | 5'219,517.43 | 353,651.41 |
| Resultado de Ejercicios anteriores | 353,651.41 | 0.00 |

Patrimonio Contribuido

| Concepto | Importe |
|--------------|---------------|
| Total | \$0.00 |
| No aplica | 0.00 |

Patrimonio Generado

| Concepto | Importe |
|--------------|---------------|
| Total | \$0.00 |
| No aplica | 0.00 |

NOTAS A LOS ESTADOS FINANCIEROS
AL 30 DE NOVIEMBRE DE 2018

4) NOTAS AL ESTADO DE FLUJOS DE EFECTIVO

Efectivo y Equivalentes

| Concepto | 2018 | 2017 |
|--|-----------------------|---------------------|
| Total | \$4'767,499.50 | \$319,108.66 |
| Cuenta No. 0110878650 Subsidio Estatal | 4'767,499.50 | 319,108.66 |

Adquisiciones de Bienes Muebles e Inmuebles

Se adquirió licencia del SAACG.Net, en febrero de 2018, con recurso asignado en el ejercicio próximo pasado. Gasto comprometido. Así como, licencias para el uso legal de los programas de computación y antivirus de 220 computadoras. Además se adquirió vehículo para comisiones oficiales del Organismo.

| Concepto | 2018 | 2017 |
|---------------------|---------------------|---------------|
| Total | \$863,140.00 | \$0.00 |
| Bienes Muebles | 205,900.00 | 0.00 |
| Activos Intangibles | 657,240.00 | 0.00 |

Conciliación entre los Ingresos Presupuestarios y Contables

| Concepto | Importe |
|--|------------------------|
| 1. Ingresos Presupuestarios | \$10'000,000.00 |
| 2. Más Ingresos Contables No Presupuestarios | 0.00 |
| Incremento por Variación de Inventarios | 0.00 |
| Disminución del Exceso de Estimaciones por Pérdida o Deterioro u Obsolescencia | 0.00 |
| Disminución del Exceso de Provisiones | 0.00 |
| Otros Ingresos y Beneficios Varios | 0.00 |
| Otros Ingresos Contables No Presupuestarios | 0.00 |
| 3. Menos Ingresos Presupuestarios No Contables | 0.00 |
| Ingresos Derivados de Financiamiento | 0.00 |
| Productos de Capital | 0.00 |
| Aprovechamientos Capital | 0.00 |
| Otros Ingresos Presupuestarios No Contables | 0.00 |
| 4. Igual a Ingresos Contables | \$10'000,000.00 |


 NOTAS A LOS ESTADOS FINANCIEROS
 AL 30 DE NOVIEMBRE DE 2018

Conciliación entre los Egresos Presupuestarios y los Gastos Contables

| Concepto | | Importe |
|---|------------|-----------------------|
| 1. Total Egresos Presupuestarios | | \$5'643,622.57 |
| 2. Menos Egresos Presupuestarios No Contables | | 863,140.00 |
| Mobiliario y Equipo de Administración | 0.00 | |
| Mobiliario y Equipo Educativo y Recreativo | 0.00 | |
| Equipo e Instrumental Médico y Recreativo | 0.00 | |
| Vehículos y Equipo de Transporte | 205,900.00 | |
| Equipo de Defensa y Seguridad | 0.00 | |
| Maquinaria, Otros Equipos y Herramientas | 0.00 | |
| Activos Biológicos | 0.00 | |
| Bienes Inmuebles | 0.00 | |
| Activos Intangibles | 657,240.00 | |
| Obra Pública en Bienes Públicos | 0.00 | |
| Acciones y Participaciones en Capital | 0.00 | |
| Compra de Títulos y Valores | 0.00 | |
| Inversiones en Fideicomisos, Mandatos y Otros Análogos | 0.00 | |
| Provisiones para Contingencias y Otras Erogaciones Especiales | 0.00 | |
| Amortización de la Deuda Pública | 0.00 | |
| Adeudos de Ejercicios Fiscales Anteriores (ADEFAS) | 0.00 | |
| Otros Egresos Presupuestales No Contables | 0.00 | |
| 3. Más Gastos Contables No Presupuestales | | 0.00 |
| Estimaciones, Depreciaciones, Deterioros, Obsolescencia y Amortizaciones | 0.00 | |
| Provisiones | 0.00 | |
| Disminución de Inventarios | 0.00 | |
| Aumento por Insuficiencia de Estimaciones por Pérdida o Deterioro u Obsolescencia | 0.00 | |
| Aumento por Insuficiencia de Provisiones | 0.00 | |
| Otros Gastos | 0.00 | |
| Otros Gastos No Contables No Presupuestales | 0.00 | |
| 4. Total de Gasto Contable | | \$4'780,482.57 |

NOTAS A LOS ESTADOS FINANCIEROS
AL 30 DE NOVIEMBRE DE 2018

I.II INFORMACIÓN PRESUPUESTAL

1) ESTADO ANALÍTICO DEL EJERCICIO DEL PRESUPUESTO DE EGRESOS

| Concepto | Presupuesto | | Variación | |
|---|------------------------|-----------------------|------------------------|----------------|
| | Autorizado | Devengado | Nominal | Porcentual |
| Total | \$10'000,000.00 | \$5'643,622.57 | -\$4'356,377.43 | -43.56% |
| Servicios Personales | \$5'806,703.59 | \$1'887,467.37 | -\$3'919,236.22 | -67.49% |
| Remuneraciones al Personal de Carácter Permanente | 2'542,752.00 | 944,268.00 | -1'598,484.00 | -62.86% |
| Remuneraciones Adicionales y Especiales | 2'513,568.33 | 724,650.17 | -1'788,918.16 | -71.17% |
| Seguridad Social | 696,023.26 | 195,829.20 | -500,194.06 | -71.86% |
| Otras Prestaciones Sociales y Económicas | 54,360.00 | 22,720.00 | -31,640.00 | -58.20% |
| Materiales y Suministros | \$765,070.00 | \$813,643.84 | \$48,573.84 | -29.78% |
| Materiales de Administración, Emisión de Documentos y Artículos Oficiales | 278,000.00 | 298,099.57 | 20,099.57 | 7.23% |
| Alimentos y Utensilios | 30,000.00 | 28,711.24 | -1,288.76 | -4.29% |
| Materiales y Artículos de Construcción y de Reparación | 169,070.00 | 344,972.36 | 175,902.36 | 104.04% |
| Combustibles, Lubricantes y Aditivos | 252,000.00 | 130,688.90 | -121,311.10 | -48.14% |
| Vestuario, Blancos, Prendas de Protección y Artículos Deportivos | 36,000.00 | 0.00 | -36,000.00 | -100% |
| Herramientas, Refacciones y Accesorios Menores | 0.00 | 11,171.77 | 11,171.77 | 0.00% |
| Servicios Generales | \$2'148,226.41 | \$2'079,371.36 | -\$68,855.05 | -3.20% |
| Servicios Básicos | 344,400.00 | 29,994.08 | -314,405.92 | -91.29% |
| Servicios de Arrendamiento | 90,000.00 | 281,954.00 | 191,954.00 | -213.28% |
| Servicios Profesionales, Científicos, Técnicos y Otros Servicios | 632,000.00 | 700,741.00 | 68,741.00 | 10.88% |
| Servicios Financieros, Bancarios y Comerciales | 2,400.00 | 4,883.49 | 2,483.49 | 103.48% |
| Servicios de Instalación, Reparación, Mantenimiento y Conservación | 84,000.00 | 675,939.53 | 591,939.53 | 704.69% |
| Servicios de Comunicación Social y Publicidad | 0.00 | 297,180.52 | 297,180.52 | 0.00% |
| Servicios de Traslado y Viáticos | 802,000.00 | 33,134.52 | -768,865.48 | -95.87% |
| Servicios Oficiales | 24,000.00 | 1,900.00 | -22,100.00 | -92.08% |
| Otros Servicios Generales | 169,426.41 | 53,644.22 | -115,782.19 | -68.34% |
| Bienes Muebles, Inmuebles e Intangibles | \$1'280,000.00 | \$863,140.00 | -\$416,860.00 | -32.57% |
| Mobiliario y Equipo de Administración | 0.00 | 0.00 | 0.00 | 0.00% |
| Vehículos y Equipo de Transporte | 220,000.00 | 205,900.00 | -14,100.00 | -6.41% |
| Activos Intangibles | 1'060,000.00 | 657,240.00 | -402,760.00 | -38.00% |

NOTAS A LOS ESTADOS FINANCIEROS
AL 30 DE NOVIEMBRE DE 2018

2) ESTADO ANALÍTICO DE INGRESOS PRESUPUESTALES

| Concepto | Ingreso | | Variación | |
|--|-----------------|-----------------|-----------|------------|
| | Estimado | Recaudado | Nominal | Porcentual |
| Total | \$10'000,000.00 | \$10'000,000.00 | \$0.00 | 0.00% |
| Transferencias, Asignaciones, Subsidios y Otras Ayudas | \$10'000,000.00 | 10'000,000.00 | \$0.00 | 0.00% |

**NOTAS A LOS ESTADOS FINANCIEROS
AL 30 DE NOVIEMBRE DE 2018**
II. NOTAS DE MEMORIA
Cuentas de Orden

Las cuentas de orden se utilizan para registrar movimientos de valores que no afectan o modifican al balance contable, sin embargo su incorporación en libros es necesaria con fines de recordatorio, de control en general sobre los aspectos administrativos, o bien para consignar los derechos o responsabilidades contingentes que puedan o no presentarse en el futuro.

Cuentas de Orden Contables

| Concepto | Importe |
|-----------|---------|
| Total | \$0.00 |
| No aplica | 0.00 |

Cuentas de Orden Presupuestarias

| Concepto | Importe |
|--|-----------------|
| Ley de Ingresos Estimada | \$10'000,000.00 |
| Ley de Ingresos por Ejecutar | 0.00 |
| Modificaciones a la Ley de Ingresos Estimada | 0.00 |
| Ley de Ingresos Devengada | 10'000,000.00 |
| Ley de Ingresos Recaudada | 10'000,000.00 |

| Concepto | Importe |
|---|-----------------|
| Presupuesto de Egresos Aprobado | \$10'000,000.00 |
| Presupuesto de Egresos por Ejercer | 4'710,028.84 |
| Modificaciones al Presupuesto de Egresos Aprobado | 353,651.41 |
| Presupuesto de Egresos Comprometido | 5'643,622.57 |
| Presupuesto de Egresos Devengado | 5'643,622.57 |
| Presupuesto de Egresos Ejercido | 5'605,095.63 |
| Presupuesto de Egresos Pagado | 5'605,095.63 |

NOTAS A LOS ESTADOS FINANCIEROS AL 30 DE NOVIEMBRE DE 2018

III. NOTAS DE GESTIÓN ADMINISTRATIVA

Introducción

El Instituto de Profesionalización del Magisterio Poblano IPMP creado mediante Decreto del Honorable Congreso del Estado, de fecha 31 de enero de 2017, se encuentra ubicado en el Municipio de Puebla, con domicilio en calle 35 Norte número 3626 de la Colonia Ex Rancho Colorado; entre sus objetivos tiene el ofrecer capacitación; así como, la creación de programas de regularización idóneos, pertinentes y congruentes con los niveles de excelencia que se planea conseguir, logrando con esto, la actualización de conocimientos profesionales, la superación y desarrollo del personal docente, directivo y de supervisión, de los niveles de Educación Básica y Media Superior, que se encuentran en servicio.

Para el logro de lo antes mencionado el Instituto de Profesionalización impulsa conforme a la normatividad vigente, la mejora de los planes y programas de estudio en materia de formación continua, desarrollo de capacidades, de liderazgo y gestión.

Información Contable

Desde el 21 de agosto de 2017, se abrió cuenta bancaria ante la Institución BBVA Bancomer número 0110878650, para radicar los recursos ordinarios otorgados por el Estado, a efecto de garantizar el cumplimiento de los objetivos del Organismo. Siendo autorizado por el Órgano de Gobierno la autorización para la creación de un fondo fijo o revolvente, a efecto de atender gastos imprevistos en la cantidad de \$10,000.00.

Información Presupuestaria

Para el cumplimiento de los objetivos del Organismo, mediante oficio SE/040/2018, emitido en 05 de enero de 2018, por el Subsecretario de Egresos de la Secretaría de Finanzas y Administración, le fue asignado un presupuesto para el ejercicio fiscal 2018, por la cantidad de \$10'000,000.00. Así mismo, con oficio DPPP-2513/2018, de fecha 26 de marzo de 2018, la Dirección de Presupuesto Política Presupuestal de la misma Dependencia, hizo de conocimiento el Calendario Presupuestal Programado.

Durante el ejercicio fiscal 2017, se tuvieron recursos pendientes por ejercer en la cantidad de \$353,651.41, quedando comprometido al 31 de diciembre de ese año, un importe de \$240,120.00; así como, recursos por \$113,531.41, para la contratación del auditor externo por 2017, siendo reflejados como una ampliación presupuestal; sin embargo, se encuentra debidamente identificado cada concepto, en cada una de los proyectos creados para dicho fin, como se demuestra con el informe de Gasto por Categoría Programática.

Panorama Económico

Se ha trabajado llevando a cabo las actividades relevantes indispensables para el logro de las metas del Instituto, realizando las adecuaciones necesarias entre partidas presupuestales.

Autorización e Historia

Como se mencionó anteriormente, el Organismo fue creado mediante Decreto del Honorable Congreso del Estado, de fecha 31 de enero de 2017; contando a partir de abril del presente año, con la estructura orgánica autorizada por la Secretaría de Finanzas y Administración, encontrándose en trámite de autorización su Reglamento Interior.

Organización y Objeto Social

Objeto social: ofrecer capacitación; así como, la creación de programas de regularización idóneos, pertinentes y congruentes con los niveles de excelencia que se planea conseguir, logrando con esto, la actualización de conocimientos profesionales, la superación y desarrollo del personal docente, directivo y de supervisión, de los niveles de Educación Básica y Media Superior, que se encuentran en servicio.

NOTAS A LOS ESTADOS FINANCIEROS AL 30 DE NOVIEMBRE DE 2018

Principal actividad: Impulsar conforme a la normatividad vigente, la mejora de los planes y programas de estudio en materia de formación continua, desarrollo de capacidades, de liderazgo y gestión.

Ejercicio fiscal: 2018.

Régimen jurídico: Personalidad jurídica y patrimonio propio, sectorizado a la Secretaría de Educación Pública.

Consideraciones fiscales del ente: el Instituto tiene obligación de pagar retenciones de ISR por sueldos y salarios.

Estructura organizacional: Se encuentra autorizada.

Bases de Preparación de los Estados Financieros

Es importante considerar lo siguiente:

Se ha observado la normatividad emitida por el CONAC, por lo cual se manejan los formatos de Cuenta Pública que emite el Sistema Automatizado de Administración y Contabilidad Gubernamental.

La normatividad aplicada en la valuación y revelación de los diferentes rubros de la información financiera es a valor de realización.

Postulados básicos: Se han aplicado los postulados básicos de Contabilidad Gubernamental emitidos por el CONAC.

Características del Sistema de Contabilidad Gubernamental (SCG)

A partir de la creación del Instituto, se implementó el sistema INDETEC: SAACG.Net, para registrar operaciones y generar información financiera armonizada de acuerdo a los lineamientos emitidos por el Consejo Nacional de Armonización Contable (CONAC), con lo cual se emiten Estados Financieros Armonizados, con el objeto de dar cumplimiento a la Ley General de Contabilidad Gubernamental.

Políticas de Contabilidad Significativas

a) Efectos de la Inflación en la Información Financiera

Actualización: No se ha utilizado ningún método para la actualización del valor de activo fijo, en razón que a la fecha no se ha realizado ninguna adquisición de bienes muebles.

b) Efectivo y Equivalentes de Efectivo

No existen operaciones efectuadas por el Organismo en moneda extranjera.

c) Inversiones Financieras

No existe inversión en acciones.

d) Instrumentos financieros derivados

No existen instrumentos financieros derivados.

e) Bienes Muebles e Inmuebles

No existe documento del cual se derive el valor del inmueble del Organismo.

f) Provisiones

Las provisiones existentes corresponden a prestaciones y contribuciones pendientes de enterar.

g) Beneficios a los Empleados

Dentro del capítulo 1000 Servicios Personales, no se consideran beneficios extraordinarios a los empleados del Instituto.

**NOTAS A LOS ESTADOS FINANCIEROS
AL 30 DE NOVIEMBRE DE 2018**

h) Patrimonio

Conforme al Decreto de Creación el Organismo cuenta con patrimonio propio entregado por parte del Comité Administrador Poblano para la Construcción de Espacios Educativos CAPCEE, además de adquisiciones efectuadas.

i) Reconocimiento de Ingresos

Se ha observado la normatividad emitida por el CONAC.

j) Reconocimiento de Gastos

Se ha observado la normatividad emitida por el CONAC.

Bajo protesta de decir verdad declaramos que los Estados Financieros y sus notas, son razonablemente correctos y son responsabilidad del emisor.



Patricio Moján Márquez
Director General


INSTITUTO DE PROFESIONALIZACIÓN DEL MAGISTERIO POBLANO PUEBLA

Estado Analítico del Activo
Del 01/ene/2018 al 30/nov/2018



| Concepto | Saldo Inicial 1 | Cargos del periodo 2 | Abonos del periodo 3 | Saldo Final 4(1+2-3) | Variación del Periodo (4-1) |
|---|---------------------|----------------------------|----------------------------|-------------------------|-----------------------------------|
| ACTIVO | \$353,651.41 | \$20,908,617.92 | \$15,631,629.83 | \$5,630,639.50 | \$5,276,988.09 |
| ACTIVO CIRCULANTE | \$353,651.41 | \$20,045,477.92 | \$15,631,629.83 | \$4,767,499.50 | \$4,413,848.09 |
| EFECTIVO Y EQUIVALENTES | \$319,108.66 | \$10,011,886.00 | \$5,563,495.16 | \$4,767,499.50 | \$4,448,390.84 |
| DERECHOS A RECIBIR EFECTIVO O EQUIVALENTES | \$34,542.75 | \$10,018,591.92 | \$10,053,134.67 | \$0.00 | -\$34,542.75 |
| DERECHOS A RECIBIR BIENES O SERVICIOS | \$0.00 | \$15,000.00 | \$15,000.00 | \$0.00 | \$0.00 |
| INVENTARIOS | \$0.00 | \$0.00 | \$0.00 | \$0.00 | \$0.00 |
| ALMACENES | \$0.00 | \$0.00 | \$0.00 | \$0.00 | \$0.00 |
| ESTIMACIÓN POR PÉRDIDA O DETERIORO DE ACTIVOS CIRCULANTES | \$0.00 | \$0.00 | \$0.00 | \$0.00 | \$0.00 |
| OTROS ACTIVOS CIRCULANTES | \$0.00 | \$0.00 | \$0.00 | \$0.00 | \$0.00 |
| ACTIVO NO CIRCULANTE | \$0.00 | \$863,140.00 | \$0.00 | \$863,140.00 | \$863,140.00 |
| INVERSIONES FINANCIERAS A LARGO PLAZO | \$0.00 | \$0.00 | \$0.00 | \$0.00 | \$0.00 |
| DERECHOS A RECIBIR EFECTIVO O EQUIVALENTES A LARGO PLAZO | \$0.00 | \$0.00 | \$0.00 | \$0.00 | \$0.00 |
| BIENES INMUEBLES, INFRAESTRUCTURA Y CONSTRUCCIONES EN PROCESO | \$0.00 | \$0.00 | \$0.00 | \$0.00 | \$0.00 |
| BIENES MUEBLES | \$0.00 | \$205,900.00 | \$0.00 | \$205,900.00 | \$205,900.00 |
| ACTIVOS INTANGIBLES | \$0.00 | \$657,240.00 | \$0.00 | \$657,240.00 | \$657,240.00 |
| DEPRECIACIÓN, DETERIORO Y AMORTIZACIÓN ACUMULADA DE BIENES | \$0.00 | \$0.00 | \$0.00 | \$0.00 | \$0.00 |
| ACTIVOS DIFERIDOS | \$0.00 | \$0.00 | \$0.00 | \$0.00 | \$0.00 |
| ESTIMACIÓN POR PÉRDIDA O DETERIORO DE ACTIVOS NO CIRCULANTES | \$0.00 | \$0.00 | \$0.00 | \$0.00 | \$0.00 |
| OTROS ACTIVOS NO CIRCULANTES | \$0.00 | \$0.00 | \$0.00 | \$0.00 | \$0.00 |

Bajo protesta de decir verdad declaramos que los Estados Financieros y sus notas, son razonablemente correctos y son responsabilidad del emisor.


 Mtro. Patricio Morán Márquez
 Director General



INSTITUTO DE PROFESIONALIZACIÓN DEL MAGISTERIO POBLANO PUEBLA

Estado Analítico de la Deuda y Otros Pasivos

Del 01/ene/2018 Al 30/nov/2018

| Denominación de las Deudas | Moneda de Contratación | Institución o País Acreedor | Saldo Inicial del Periodo | Saldo Final del Periodo |
|--|------------------------|-----------------------------|---------------------------|-------------------------|
| DEUDA PÚBLICA | | | | |
| Corto Plazo | | | | |
| Deuda Interna | | | | |
| Instituciones de Crédito | Peso | México | \$0.00 | \$0.00 |
| Títulos y Valores | Peso | México | \$0.00 | \$0.00 |
| Arrendamientos Financieros | Peso | México | \$0.00 | \$0.00 |
| Deuda Externa | | | | |
| Organismos Financieros Internacionales | Peso | México | \$0.00 | \$0.00 |
| Deuda Bilateral | Peso | México | \$0.00 | \$0.00 |
| Títulos y Valores | Peso | México | \$0.00 | \$0.00 |
| Arrendamientos Financieros | Peso | México | \$0.00 | \$0.00 |
| Subtotal Corto Plazo | Peso | México | \$0.00 | \$0.00 |
| Largo Plazo | | | | |
| Deuda Interna | | | | |
| Instituciones de Crédito | Peso | México | \$0.00 | \$0.00 |
| Títulos y Valores | Peso | México | \$0.00 | \$0.00 |
| Arrendamientos Financieros | Peso | México | \$0.00 | \$0.00 |
| Deuda Externa | | | | |
| Organismos Financieros Internacionales | Peso | México | \$0.00 | \$0.00 |
| Deuda Bilateral | Peso | México | \$0.00 | \$0.00 |
| Títulos y Valores | Peso | México | \$0.00 | \$0.00 |
| Arrendamientos Financieros | Peso | México | \$0.00 | \$0.00 |
| Subtotal Largo Plazo | Peso | México | \$0.00 | \$0.00 |
| Otros Pasivos | | | | |
| Total Deuda y Otros Pasivos | Peso | México | \$0.00 | \$57,470.66 |
| | Peso | México | \$0.00 | \$57,470.66 |

Bajo protesta de decir verdad declaramos que los Estados Financieros y sus notas, son razonablemente correctos y son responsabilidad del emisor.


 Mtro. Patrio Morán Márquez
 Director General



INSTITUTO DE PROFESIONALIZACIÓN DEL MAGISTERIO POBLANO
PUEBLA
Estados de Resultados
Del 01/nov/2018 al 30/nov/2018

| | PERIODO | % | ACUMULADO | % |
|--|-----------------------|-----------------|------------------------|-----------------|
| | 1/nov al 30/nov/2018 | | 01/ene al 30/nov/2018 | |
| INGRESOS Y OTROS BENEFICIOS | | | | |
| INGRESOS DE GESTIÓN | \$0.00 | 0.00 % | \$0.00 | 0.00 % |
| IMPUESTOS | \$0.00 | 0.00 % | \$0.00 | 0.00 % |
| IMPUESTOS SOBRE LOS INGRESOS | \$0.00 | 0.00 % | \$0.00 | 0.00 % |
| IMPUESTOS SOBRE EL PATRIMONIO | \$0.00 | 0.00 % | \$0.00 | 0.00 % |
| IMPUESTOS SOBRE LA PRODUCCIÓN, EL CONSUMO Y LAS TRANSACCIONES | \$0.00 | 0.00 % | \$0.00 | 0.00 % |
| IMPUESTOS AL COMERCIO EXTERIOR | \$0.00 | 0.00 % | \$0.00 | 0.00 % |
| IMPUESTOS SOBRE NÓMINAS Y ASIMILABLES | \$0.00 | 0.00 % | \$0.00 | 0.00 % |
| IMPUESTOS ECOLÓGICOS | \$0.00 | 0.00 % | \$0.00 | 0.00 % |
| ACCESORIOS DE IMPUESTOS | \$0.00 | 0.00 % | \$0.00 | 0.00 % |
| OTROS IMPUESTOS | \$0.00 | 0.00 % | \$0.00 | 0.00 % |
| CUOTAS Y APORTACIONES DE SEGURIDAD SOCIAL | \$0.00 | 0.00 % | \$0.00 | 0.00 % |
| APORTACIONES PARA FONDOS DE VIVIENDA | \$0.00 | 0.00 % | \$0.00 | 0.00 % |
| CUOTAS PARA EL SEGURO SOCIAL | \$0.00 | 0.00 % | \$0.00 | 0.00 % |
| CUOTAS DE AHORRO PARA EL RETIRO | \$0.00 | 0.00 % | \$0.00 | 0.00 % |
| ACCESORIOS DE CUOTAS Y APORTACIONES DE SEGURIDAD SOCIAL | \$0.00 | 0.00 % | \$0.00 | 0.00 % |
| OTRAS CUOTAS Y APORTACIONES PARA LA SEGURIDAD SOCIAL | \$0.00 | 0.00 % | \$0.00 | 0.00 % |
| CONTRIBUCIONES DE MEJORAS | \$0.00 | 0.00 % | \$0.00 | 0.00 % |
| DERECHOS | \$0.00 | 0.00 % | \$0.00 | 0.00 % |
| PRODUCTOS DE TIPO CORRIENTE | \$0.00 | 0.00 % | \$0.00 | 0.00 % |
| APROVECHAMIENTOS DE TIPO CORRIENTE | \$0.00 | 0.00 % | \$0.00 | 0.00 % |
| INGRESOS POR VENTA DE BIENES Y SERVICIOS | \$0.00 | 0.00 % | \$0.00 | 0.00 % |
| INGRESOS NO COMPRENDIDOS EN LAS FRACCIONES DE LA LEY DE INGRESOS | \$0.00 | 0.00 % | \$0.00 | 0.00 % |
| PARTICIPACIONES, APORTACIONES, TRANSFERENCIAS, ASIGNACIONES | \$1,995,897.30 | 100.00 % | \$10,000,000.00 | 100.00 % |
| PARTICIPACIONES Y APORTACIONES | \$0.00 | 0.00 % | \$0.00 | 0.00 % |
| PARTICIPACIONES | \$0.00 | 0.00 % | \$0.00 | 0.00 % |
| APORTACIONES | \$0.00 | 0.00 % | \$0.00 | 0.00 % |
| CONVENIOS | \$0.00 | 0.00 % | \$0.00 | 0.00 % |
| INCENTIVOS DERIVADOS DE LA COLABORACIÓN FISCAL | \$0.00 | 0.00 % | \$0.00 | 0.00 % |
| TRANSFERENCIAS, ASIGNACIONES, SUBSIDIOS Y OTRAS AYUDAS | \$1,995,897.30 | 100.00 % | \$10,000,000.00 | 100.00 % |
| TRANSFERENCIAS INTERNAS Y ASIGNACIONES DEL SECTOR PÚBLICO | \$0.00 | 0.00 % | \$0.00 | 0.00 % |
| TRANSFERENCIAS AL RESTO DEL SECTOR PÚBLICO | \$0.00 | 0.00 % | \$0.00 | 0.00 % |
| SUBSIDIOS Y SUBVENCIONES | \$1,995,897.30 | 100.00 % | \$10,000,000.00 | 100.00 % |
| AYUDAS SOCIALES | \$0.00 | 0.00 % | \$0.00 | 0.00 % |
| PENSIONES Y JUBILACIONES | \$0.00 | 0.00 % | \$0.00 | 0.00 % |
| TRANSFERENCIAS DEL EXTERIOR | \$0.00 | 0.00 % | \$0.00 | 0.00 % |
| OTROS INGRESOS Y BENEFICIOS | \$0.00 | 0.00 % | \$0.00 | 0.00 % |
| INGRESOS FINANCIEROS | \$0.00 | 0.00 % | \$0.00 | 0.00 % |
| INTERESES GANADOS DE VALORES, CRÉDITOS, BONOS Y OTROS | \$0.00 | 0.00 % | \$0.00 | 0.00 % |
| OTROS INGRESOS FINANCIEROS | \$0.00 | 0.00 % | \$0.00 | 0.00 % |
| INCREMENTO POR VARIACIÓN DE INVENTARIOS | \$0.00 | 0.00 % | \$0.00 | 0.00 % |
| INCREMENTO POR VARIACIÓN DE INVENTARIOS DE MERCANCÍAS PARA VENTA | \$0.00 | 0.00 % | \$0.00 | 0.00 % |
| INCREMENTO POR VARIACIÓN DE INVENTARIOS DE MERCANCÍAS TERMINADAS | \$0.00 | 0.00 % | \$0.00 | 0.00 % |
| INCREMENTO POR VARIACIÓN DE INVENTARIOS DE MERCANCÍAS EN PROCESO | \$0.00 | 0.00 % | \$0.00 | 0.00 % |
| INCREMENTO POR VARIACIÓN DE INVENTARIOS DE MATERIAS PRIMAS, MATERIAS | \$0.00 | 0.00 % | \$0.00 | 0.00 % |
| INCREMENTO POR VARIACIÓN DE ALMACÉN DE MATERIAS PRIMAS, MATERIAS | \$0.00 | 0.00 % | \$0.00 | 0.00 % |
| DISMINUCIÓN DEL EXCESO DE ESTIMACIONES POR PÉRDIDA O DETERIORO | \$0.00 | 0.00 % | \$0.00 | 0.00 % |
| DISMINUCIÓN DEL EXCESO DE ESTIMACIONES POR PÉRDIDA O DETERIORO | \$0.00 | 0.00 % | \$0.00 | 0.00 % |
| DISMINUCIÓN DEL EXCESO DE PROVISIONES | \$0.00 | 0.00 % | \$0.00 | 0.00 % |
| DISMINUCIÓN DEL EXCESO EN PROVISIONES | \$0.00 | 0.00 % | \$0.00 | 0.00 % |
| OTROS INGRESOS Y BENEFICIOS VARIOS | \$0.00 | 0.00 % | \$0.00 | 0.00 % |
| OTROS INGRESOS DE EJERCICIOS ANTERIORES | \$0.00 | 0.00 % | \$0.00 | 0.00 % |
| BONIFICACIONES Y DESCUENTOS OBTENIDOS | \$0.00 | 0.00 % | \$0.00 | 0.00 % |
| DIFERENCIAS POR TIPO DE CAMBIO A FAVOR EN EFECTIVO Y EQUIVALENTE | \$0.00 | 0.00 % | \$0.00 | 0.00 % |
| DIFERENCIAS DE COTIZACIONES A FAVOR EN VALORES NEGOCIABLES | \$0.00 | 0.00 % | \$0.00 | 0.00 % |
| RESULTADO POR POSICIÓN MONETARIA | \$0.00 | 0.00 % | \$0.00 | 0.00 % |
| UTILIDADES POR PARTICIPACIÓN PATRIMONIAL | \$0.00 | 0.00 % | \$0.00 | 0.00 % |
| OTROS INGRESOS Y BENEFICIOS VARIOS | \$0.00 | 0.00 % | \$0.00 | 0.00 % |

**Estados de Resultados
Del 01/nov/2018 al 30/nov/2018**

| | PERIODO | | ACUMULADO | |
|--|-----------------------|-----------------|------------------------|-----------------|
| | 1/nov al 30/nov/2018 | % | 01/ene al 30/nov/2018 | % |
| Total de Ingresos | \$1,995,897.30 | 100.00 % | \$10,000,000.00 | 100.00 % |
| GASTOS Y OTRAS PÉRDIDAS | | | | |
| GASTOS DE FUNCIONAMIENTO | \$782,390.33 | 39.19 % | \$4,780,482.57 | 47.80 % |
| SERVICIOS PERSONALES | \$219,136.02 | 10.97 % | \$1,887,467.37 | 18.87 % |
| MATERIALES Y SUMINISTROS | \$152,619.50 | 7.64 % | \$813,643.84 | 8.13 % |
| SERVICIOS GENERALES | \$410,634.81 | 20.57 % | \$2,079,371.36 | 20.79 % |
| TRANSFERENCIAS, ASIGNACIONES, SUBSIDIOS Y OTRAS AYUDAS | \$0.00 | 0.00 % | \$0.00 | 0.00 % |
| TRANSFERENCIAS INTERNAS Y ASIGNACIONES AL SECTOR PÚBLICO | \$0.00 | 0.00 % | \$0.00 | 0.00 % |
| TRANSFERENCIAS AL RESTO DEL SECTOR PÚBLICO | \$0.00 | 0.00 % | \$0.00 | 0.00 % |
| SUBSIDIOS Y SUBVENCIONES | \$0.00 | 0.00 % | \$0.00 | 0.00 % |
| AYUDAS SOCIALES | \$0.00 | 0.00 % | \$0.00 | 0.00 % |
| PENSIONES Y JUBILACIONES | \$0.00 | 0.00 % | \$0.00 | 0.00 % |
| TRANSFERENCIAS A FIDEICOMISOS, MANDATOS Y CONTRATOS ANÁLOGOS | \$0.00 | 0.00 % | \$0.00 | 0.00 % |
| TRANSFERENCIAS A LA SEGURIDAD SOCIAL | \$0.00 | 0.00 % | \$0.00 | 0.00 % |
| DONATIVOS | \$0.00 | 0.00 % | \$0.00 | 0.00 % |
| TRANSFERENCIAS AL EXTERIOR | \$0.00 | 0.00 % | \$0.00 | 0.00 % |
| PARTICIPACIONES Y APORTACIONES | \$0.00 | 0.00 % | \$0.00 | 0.00 % |
| PARTICIPACIONES | \$0.00 | 0.00 % | \$0.00 | 0.00 % |
| APORTACIONES | \$0.00 | 0.00 % | \$0.00 | 0.00 % |
| CONVENIOS | \$0.00 | 0.00 % | \$0.00 | 0.00 % |
| INTERESES, COMISIONES Y OTROS GASTOS DE LA DEUDA PÚBLICA | \$0.00 | 0.00 % | \$0.00 | 0.00 % |
| INTERESES DE LA DEUDA PÚBLICA | \$0.00 | 0.00 % | \$0.00 | 0.00 % |
| COMISIONES DE LA DEUDA PÚBLICA | \$0.00 | 0.00 % | \$0.00 | 0.00 % |
| GASTOS DE LA DEUDA PÚBLICA | \$0.00 | 0.00 % | \$0.00 | 0.00 % |
| COSTO POR COBERTURAS | \$0.00 | 0.00 % | \$0.00 | 0.00 % |
| APOYOS FINANCIEROS | \$0.00 | 0.00 % | \$0.00 | 0.00 % |
| OTROS GASTOS Y PÉRDIDAS EXTRAORDINARIAS | \$0.00 | 0.00 % | \$0.00 | 0.00 % |
| ESTIMACIONES, DEPRECIACIONES, DETERIOROS, OBSOLESCENCIA Y AMORT | \$0.00 | 0.00 % | \$0.00 | 0.00 % |
| PROVISIONES | \$0.00 | 0.00 % | \$0.00 | 0.00 % |
| DISMINUCIÓN DE INVENTARIOS | \$0.00 | 0.00 % | \$0.00 | 0.00 % |
| AUMENTO POR INSUFICIENCIA DE ESTIMACIONES POR PÉRDIDA O DETERIOF | \$0.00 | 0.00 % | \$0.00 | 0.00 % |
| AUMENTO POR INSUFICIENCIA DE PROVISIONES | \$0.00 | 0.00 % | \$0.00 | 0.00 % |
| OTROS GASTOS | \$0.00 | 0.00 % | \$0.00 | 0.00 % |
| Inversión Pública | \$0.00 | 0.00 % | \$0.00 | 0.00 % |
| Inversión Pública no Capitalizable | \$0.00 | 0.00 % | \$0.00 | 0.00 % |
| Total de Gastos y otras Perdidas | \$782,390.33 | 39.19 % | \$4,780,482.57 | 47.80 % |
| Ahorro / Desahorro Neto del Ejercicio | \$1,213,506.97 | 60.80 % | \$5,219,517.43 | 52.19 % |

Bajo protesta de decir verdad declaramos que los Estados Financieros y sus notas, son razonablemente correctos y son responsabilidad del emisor.



Mtro. Patricio Morán Márquez
Director General



INSTITUTO DE PROFESIONALIZACIÓN DEL MAGISTERIO POBLANO PUEBLA

Estado de Origen y Aplicación de Recursos
Del 01/ene/2018 al 30/nov/2018


ORIGEN DE LOS RECURSOS

| | |
|---|------------------------|
| TRANSFERENCIAS, ASIGNACIONES, SUBSIDIOS Y OTRAS / | \$10,000,000.00 |
| Disminuciones del Activo | \$10,068,134.67 |
| Incrementos del Pasivo | \$6,028,323.25 |
| Incrementos del Patrimonio | \$707,302.82 |
| TOTAL ORIGEN | \$26,803,760.74 |

APLICACIÓN DE LOS RECURSOS

| | |
|--|------------------------|
| SERVICIOS PERSONALES | \$1,887,467.37 |
| MATERIALES Y SUMINISTROS | \$813,643.84 |
| SERVICIOS GENERALES | \$2,079,371.36 |
| Incrementos del Activo | \$10,931,274.67 |
| Disminuciones del Pasivo | \$5,970,852.59 |
| Disminuciones del Patrimonio | \$353,651.41 |
| EXISTENCIA EN EFECTIVO Y EQUIVALENTES AL | \$4,767,499.50 |
| TOTAL APLICACIÓN | \$26,803,760.74 |

Bajo protesta de decir verdad declaramos que los Estados Financieros y sus notas, son razonablemente correctos y son responsabilidad del emisor.


Mtro. Patricio Morán Márquez
Director General

INSTITUTO DE PROFESIONALIZACIÓN DEL MAGISTERIO POBLANO PUEBLA

Balanza de Comprobación del 01/nov/2018 al 30/nov/2018

Cuentas de Mayor con saldo y/o movimientos. (De la cuenta: 1000 a la 6000)

| Nat. | Cuenta | Nombre de la cuenta | SALDO ANTERIOR | | MOVIMIENTOS | | SALDO ACTUAL | |
|------|---------------|---|----------------|----------|-------------|-------------|--------------|----------|
| | | | DEUDOR | ACREEDOR | DEUDOR | ACREEDOR | DEUDOR | ACREEDOR |
| A | 2112-1-000005 | OPERADORA OMX, S.A. DE C.V. | \$0.00 | \$0.00 | \$171.80 | \$171.80 | \$0.00 | \$0.00 |
| A | 2112-1-000007 | ABIEL JOSÉ QUINTANILLA HERNÁNDEZ | \$0.00 | \$0.00 | \$4,900.64 | \$4,900.64 | \$0.00 | \$0.00 |
| A | 2112-1-000010 | INSTITUTO PARA EL DESARROLLO TÉCNICO DE LAS HACIENDAS PÚBLICAS | \$0.00 | \$0.00 | \$0.00 | \$0.00 | \$0.00 | \$0.00 |
| A | 2112-1-000011 | FUNDACIÓN PARA EL DESARROLLO EDUCATIVO DE LA INVESTIGACIÓN Y SUPERACIÓN PROFESIONAL DE LOS MAESTROS, A.C. | \$0.00 | \$0.00 | \$0.00 | \$0.00 | \$0.00 | \$0.00 |
| A | 2112-1-000012 | AUTOBUSES MÉXICO PUEBLA ESTRELLA ROJA, S.A. DE C.V. | \$0.00 | \$0.00 | \$0.00 | \$0.00 | \$0.00 | \$0.00 |
| A | 2112-1-000014 | FONDO NACIONAL DE INFRAESTRUCTURA | \$0.00 | \$0.00 | \$0.00 | \$0.00 | \$0.00 | \$0.00 |
| A | 2112-1-000025 | DISTRIBUIDORA LIVERPOOL, S.A. DE C.V. | \$0.00 | \$0.00 | \$0.00 | \$0.00 | \$0.00 | \$0.00 |
| A | 2112-1-000048 | SERVICIO CHIPILO, S.A. DE C.V. | \$0.00 | \$0.00 | \$4,828.56 | \$4,828.56 | \$0.00 | \$0.00 |
| A | 2112-1-000050 | GASOLINERA GLG, S.A. DE C.V. | \$0.00 | \$0.00 | \$0.00 | \$0.00 | \$0.00 | \$0.00 |
| A | 2112-1-000051 | MARO DE PUEBLA, S.A. DE C.V. | \$0.00 | \$0.00 | \$1,000.00 | \$1,000.00 | \$0.00 | \$0.00 |
| A | 2112-1-000052 | COMBUSTIBLES DECOM, S.A. DE C.V. | \$0.00 | \$0.00 | \$419.80 | \$419.80 | \$0.00 | \$0.00 |
| A | 2112-1-000053 | CRIDE PUEBLA, S.A. DE C.V. | \$0.00 | \$0.00 | \$0.00 | \$0.00 | \$0.00 | \$0.00 |
| A | 2112-1-000057 | COMBUSTIBLES JV | \$0.00 | \$0.00 | \$419.00 | \$419.00 | \$0.00 | \$0.00 |
| A | 2112-1-000059 | SERVICIO X02, S.A. DE C.V. | \$0.00 | \$0.00 | \$0.00 | \$0.00 | \$0.00 | \$0.00 |
| A | 2112-1-000060 | AUTO SERVICIO ANGELOPOLIS, S.A. DE C.V. | \$0.00 | \$0.00 | \$316.47 | \$316.47 | \$0.00 | \$0.00 |
| A | 2112-1-000061 | ALDIA, S.A. DE C.V. | \$0.00 | \$0.00 | \$0.00 | \$0.00 | \$0.00 | \$0.00 |
| A | 2112-1-000063 | SERVICIO GRAN AVENIDA, S.A. DE C.V. | \$0.00 | \$0.00 | \$0.00 | \$0.00 | \$0.00 | \$0.00 |
| A | 2112-1-000067 | POLIGAS, S.A. DE C.V. | \$0.00 | \$0.00 | \$0.00 | \$0.00 | \$0.00 | \$0.00 |
| A | 2112-1-000069 | ESTACIÓN FORJADORES, S.A. DE C.V. | \$0.00 | \$0.00 | \$0.00 | \$0.00 | \$0.00 | \$0.00 |
| A | 2112-1-000070 | ESTACIÓN DE SERVICIO LA RECTA PLATINO, S.A. DE C.V. | \$0.00 | \$0.00 | \$384.00 | \$384.00 | \$0.00 | \$0.00 |
| A | 2112-1-000075 | SINERGIA DE ENERGETICOS, S.A. DE C.V. | \$0.00 | \$0.00 | \$600.00 | \$600.00 | \$0.00 | \$0.00 |
| A | 2112-1-000078 | GASOLINAS REDGAS, S.A. DE C.V. | \$0.00 | \$0.00 | \$0.00 | \$0.00 | \$0.00 | \$0.00 |
| A | 2112-1-000081 | ECOGASOLINE, S.A. DE C.V. | \$0.00 | \$0.00 | \$0.00 | \$0.00 | \$0.00 | \$0.00 |
| A | 2112-1-000084 | DISTRIBUIDORA DE COMBUSTIBLES CABRERA, S.A. DE C.V. | \$0.00 | \$0.00 | \$0.00 | \$0.00 | \$0.00 | \$0.00 |
| A | 2112-1-000086 | SERVICIOS PROFESIONALES OREA Y ASOCIADOS, S.A. DE C.V. | \$0.00 | \$0.00 | \$0.00 | \$0.00 | \$0.00 | \$0.00 |
| A | 2112-1-000087 | TRANSPORTES AEROMAR, S.A. DE C.V. | \$0.00 | \$0.00 | \$0.00 | \$0.00 | \$0.00 | \$0.00 |
| A | 2112-1-000088 | LUZ ESMERALDA SOLTERO FUENTES | \$0.00 | \$0.00 | \$0.00 | \$0.00 | \$0.00 | \$0.00 |
| A | 2112-1-000089 | HOSTALES DE OCCIDENTE, S.A. DE C.V. | \$0.00 | \$0.00 | \$0.00 | \$0.00 | \$0.00 | \$0.00 |
| A | 2112-1-000090 | AUTOSERVICIO LORETO, S.A. DE C.V. | \$0.00 | \$0.00 | \$0.00 | \$0.00 | \$0.00 | \$0.00 |
| A | 2112-1-000091 | BBVA BANCOMER, S.A. INSTITUCIÓN DE BANCA MÚLTIPLE, GRUPO FINANCIERO BANCOMER | \$0.00 | \$0.00 | \$6,022.21 | \$6,022.21 | \$0.00 | \$0.00 |
| A | 2112-1-000092 | SERVICIO AMERICA DE PUEBLA, S.A. DE C.V. | \$0.00 | \$0.00 | \$0.00 | \$0.00 | \$0.00 | \$0.00 |
| A | 2112-1-000093 | SERVICIO LA CANTERA, S.A. DE C.V. | \$0.00 | \$0.00 | \$0.00 | \$0.00 | \$0.00 | \$0.00 |
| A | 2112-1-000094 | DHL EXPRESS MÉXICO, S.A. DE C.V. | \$0.00 | \$0.00 | \$0.00 | \$0.00 | \$0.00 | \$0.00 |
| A | 2112-1-000095 | PRADUS CONSTRUCTIONS, S.A. DE C.V. | \$0.00 | \$0.00 | \$42,908.26 | \$42,908.26 | \$0.00 | \$0.00 |
| A | 2112-1-000096 | VIAJES VEDA, S.A. DE C.V. | \$0.00 | \$0.00 | \$0.00 | \$0.00 | \$0.00 | \$0.00 |
| A | 2112-1-000097 | ABC AEROLINEAS, S.A. DE C.V. | \$0.00 | \$0.00 | \$0.00 | \$0.00 | \$0.00 | \$0.00 |
| A | 2112-1-000098 | NUOVA WAL MART DE MÉXICO, S. DE R.L. DE C.V. | \$0.00 | \$0.00 | \$0.00 | \$0.00 | \$0.00 | \$0.00 |
| A | 2112-1-000099 | HOTELES MINERVA, S.A. DE C.V. | \$0.00 | \$0.00 | \$0.00 | \$0.00 | \$0.00 | \$0.00 |
| A | 2112-1-000100 | SERVICIOS DE HOSPITALIDAD AM, S.A. DE C.V. | \$0.00 | \$0.00 | \$0.00 | \$0.00 | \$0.00 | \$0.00 |
| A | 2112-1-000101 | ESPECIALISTAS EN ALTA COCINA, S.A. DE C.V. | \$0.00 | \$0.00 | \$0.00 | \$0.00 | \$0.00 | \$0.00 |
| A | 2112-1-000102 | AUTOTRANSPORTACIONES AEROPUERTO, S.A. DE C.V. | \$0.00 | \$0.00 | \$0.00 | \$0.00 | \$0.00 | \$0.00 |
| A | 2112-1-000103 | PRESTADORA DE SERVICIOS AQUILES SERDÁN TRANSPORTE | \$0.00 | \$0.00 | \$0.00 | \$0.00 | \$0.00 | \$0.00 |

INSTITUTO DE PROFESIONALIZACIÓN DEL MAGISTERIO POBLANO PUEBLA

Balanza de Comprobación del 01/nov/2018 al 30/nov/2018

Cuentas de Mayor con saldo y/o movimientos. (De la cuenta: 1000 a la 6000)

| Nat. | Cuenta | Nombre de la cuenta | SALDO ANTERIOR | | MOVIMIENTOS | | SALDO ACTUAL | |
|------|---------------|--|----------------|----------|--------------|--------------|--------------|----------|
| | | | DEUDOR | ACREEDOR | DEUDOR | ACREEDOR | DEUDOR | ACREEDOR |
| | | | \$0.00 | \$0.00 | \$0.00 | \$0.00 | \$0.00 | \$0.00 |
| A | 2112-1-000104 | CONCESIONARIA VUELA COMPAÑIA DE AVIACIÓN, S.A.P.I. DE C.V. | \$0.00 | \$0.00 | \$0.00 | \$0.00 | \$0.00 | \$0.00 |
| A | 2112-1-000105 | VARIK SERVICE, S.A. DE C.V. | \$0.00 | \$0.00 | \$0.00 | \$0.00 | \$0.00 | \$0.00 |
| A | 2112-1-000106 | LIBIA FERNANDA GARCIA GIJON | \$0.00 | \$0.00 | \$4,200.00 | \$4,200.00 | \$0.00 | \$0.00 |
| A | 2112-1-000107 | ERIANDY SANCHEZ TEXCUCANO | \$0.00 | \$0.00 | \$11,600.00 | \$11,600.00 | \$0.00 | \$0.00 |
| A | 2112-1-000108 | SECRETARIA DE FINANZAS Y ADMINISTRACIÓN | \$0.00 | \$0.00 | \$800.00 | \$800.00 | \$0.00 | \$0.00 |
| A | 2112-1-000109 | JOSE LUIS VAZQUEZ Y ASOCIADOS, S.C. | \$0.00 | \$0.00 | \$0.00 | \$0.00 | \$0.00 | \$0.00 |
| A | 2112-1-000110 | EDUARDO SANCHEZ LOMELI | \$0.00 | \$0.00 | \$0.00 | \$0.00 | \$0.00 | \$0.00 |
| A | 2112-1-000111 | MIGUEL ANGEL RODRIGUEZ CONTRERAS | \$0.00 | \$0.00 | \$0.00 | \$0.00 | \$0.00 | \$0.00 |
| A | 2112-1-000112 | JL. ANALISIS Y SERVICIOS, S.C. | \$0.00 | \$0.00 | \$191,440.00 | \$191,440.00 | \$0.00 | \$0.00 |
| A | 2112-1-000113 | AUTOPISTA ARCO NORTE, S.A. DE C.V. | \$0.00 | \$0.00 | \$0.00 | \$0.00 | \$0.00 | \$0.00 |
| A | 2112-1-000114 | SERVIGAS ESTACIÓN PALMILLAS, S.A. DE C.V. | \$0.00 | \$0.00 | \$0.00 | \$0.00 | \$0.00 | \$0.00 |
| A | 2112-1-000115 | GRUPO AUTOPISTAS NACIONALES, S.A. DE C.V. | \$0.00 | \$0.00 | \$0.00 | \$0.00 | \$0.00 | \$0.00 |
| A | 2112-1-000116 | COMBUSTIBLES RIDORSA, S.A. DE C.V. | \$0.00 | \$0.00 | \$0.00 | \$0.00 | \$0.00 | \$0.00 |
| A | 2112-1-000117 | OPERADORA DE ALIMENTOS DURANGO S.A.P.I. DE C.V. | \$0.00 | \$0.00 | \$0.00 | \$0.00 | \$0.00 | \$0.00 |
| A | 2112-1-000118 | OPERADORA DE ESTACIONES DE SERVICIO 20-20, S.A. DE C.V. | \$0.00 | \$0.00 | \$0.00 | \$0.00 | \$0.00 | \$0.00 |
| A | 2112-1-000119 | LO MEJOR EN ELECTRONICA, S. DE R.L. DE C.V. | \$0.00 | \$0.00 | \$0.00 | \$0.00 | \$0.00 | \$0.00 |
| A | 2112-1-000120 | MARIA ESTELA RAMIREZ RAMIREZ | \$0.00 | \$0.00 | \$0.00 | \$0.00 | \$0.00 | \$0.00 |
| A | 2112-1-000121 | HOSTDIME.COM/IX, S.A. DE C.V. | \$0.00 | \$0.00 | \$0.00 | \$0.00 | \$0.00 | \$0.00 |
| A | 2112-1-000123 | TELEFONOS DE MEXICO, S.A. DE C.V. | \$0.00 | \$0.00 | \$399.00 | \$399.00 | \$0.00 | \$0.00 |
| A | 2112-1-000124 | DEMON CONSTRUCCIONES, S.A. DE C.V. | \$0.00 | \$0.00 | \$0.00 | \$0.00 | \$0.00 | \$0.00 |
| A | 2112-1-000125 | DISPLAYS XBANNERS, S.A. DE C.V. | \$0.00 | \$0.00 | \$5,428.80 | \$5,428.80 | \$0.00 | \$0.00 |
| A | 2112-1-000127 | ZOHAN GAS, S. DE R.L. DE C.V. | \$0.00 | \$0.00 | \$459.36 | \$459.36 | \$0.00 | \$0.00 |
| A | 2112-1-000128 | GRUPO EMPRESARIAL SAN FELIPE NERI, S. DE R.L. DE C.V. | \$0.00 | \$0.00 | \$0.00 | \$0.00 | \$0.00 | \$0.00 |
| A | 2112-1-000129 | MIRENCA, S.A. DE C.V. | \$0.00 | \$0.00 | \$0.00 | \$0.00 | \$0.00 | \$0.00 |
| A | 2112-1-000130 | HILARIO HUELITL CUATLAYOL | \$0.00 | \$0.00 | \$0.00 | \$0.00 | \$0.00 | \$0.00 |
| A | 2112-1-000131 | PLAZA COMERCIAL DE PUEBLA, S.A. DE C.V. | \$0.00 | \$0.00 | \$0.00 | \$0.00 | \$0.00 | \$0.00 |
| A | 2112-1-000132 | QUALIGAZARI, S.A. DE C.V. | \$0.00 | \$0.00 | \$0.00 | \$0.00 | \$0.00 | \$0.00 |
| A | 2112-1-000133 | PROMOTORA PP, S.A. DE C.V. | \$0.00 | \$0.00 | \$0.00 | \$0.00 | \$0.00 | \$0.00 |
| A | 2112-1-000134 | CONCESIONARIA PAC, S.A. DE C.V. | \$0.00 | \$0.00 | \$0.00 | \$0.00 | \$0.00 | \$0.00 |
| A | 2112-1-000135 | MARIA RAFAELA ARACELI MANZANO RIVERA | \$0.00 | \$0.00 | \$0.00 | \$0.00 | \$0.00 | \$0.00 |
| A | 2112-1-000136 | GRUPO VALSEQUILLO 2000, S.A. DE C.V. | \$0.00 | \$0.00 | \$0.00 | \$0.00 | \$0.00 | \$0.00 |
| A | 2112-1-000137 | HOME DEPOT MEXICO, S. DE R.L. DE C.V. | \$0.00 | \$0.00 | \$0.00 | \$0.00 | \$0.00 | \$0.00 |
| A | 2112-1-000138 | TIENDAS SORIANA, S.A. DE C.V. | \$0.00 | \$0.00 | \$0.00 | \$0.00 | \$0.00 | \$0.00 |
| A | 2112-1-000139 | TUBERIAS DE ORIENTE, S.A. DE C.V. | \$0.00 | \$0.00 | \$0.00 | \$0.00 | \$0.00 | \$0.00 |
| A | 2112-1-000140 | FALY MUSIC, S.A. DE C.V. | \$0.00 | \$0.00 | \$0.00 | \$0.00 | \$0.00 | \$0.00 |
| A | 2112-1-000141 | COSTCO DE MEXICO, S.A. DE C.V. | \$0.00 | \$0.00 | \$0.00 | \$0.00 | \$0.00 | \$0.00 |
| A | 2112-1-000142 | OFIX, S.A. DE C.V. | \$0.00 | \$0.00 | \$0.00 | \$0.00 | \$0.00 | \$0.00 |
| A | 2112-1-000143 | GASOLINERA JAPA, S.A. DE C.V. | \$0.00 | \$0.00 | \$0.00 | \$0.00 | \$0.00 | \$0.00 |
| A | 2112-1-000144 | ERIKA MORENO ORTUÑO | \$0.00 | \$0.00 | \$0.00 | \$0.00 | \$0.00 | \$0.00 |
| A | 2112-1-000145 | MARINA GUTIERREZ AGUILAR | \$0.00 | \$0.00 | \$0.00 | \$0.00 | \$0.00 | \$0.00 |
| A | 2112-1-000146 | SINIIGNA CONSTRUCCIONES E INFRAESTRUCTURA, S.A. DE C.V. | \$0.00 | \$0.00 | \$0.00 | \$0.00 | \$0.00 | \$0.00 |
| A | 2112-1-000148 | PRESTACIONES Y SERVICIOS CRONOS, S.C. | \$0.00 | \$0.00 | \$185,000.00 | \$185,000.00 | \$0.00 | \$0.00 |
| A | 2112-1-000149 | SERVICIO LAS AMERICAS, S.A. DE C.V. SUR | \$0.00 | \$0.00 | \$500.00 | \$500.00 | \$0.00 | \$0.00 |
| A | 2112-2 | Deudas por Adquisición de Bienes Inmuebles, Muebles e Intangibles por Pagar a CP | \$0.00 | \$0.00 | \$205,900.00 | \$205,900.00 | \$0.00 | \$0.00 |

INSTITUTO DE PROFESIONALIZACIÓN DEL MAGISTERIO POBLANO PUEBLA

Balanza de Comprobación del 01/nov/2018 al 30/nov/2018

Cuentas de Mayor con saldo y/o movimientos. (De la cuenta: 1000 a la 6000)

| Nat. | Cuenta | Nombre de la cuenta | SALDO ANTERIOR | | MOVIMIENTOS | | SALDO ACTUAL | |
|------|---------------|---|----------------|----------------|--------------|----------------|----------------|-----------------|
| | | | DEUDOR | ACREEDOR | DEUDOR | ACREEDOR | DEUDOR | ACREEDOR |
| A | 2112-2-000010 | INSTITUTO PARA EL DESARROLLO TÉCNICO DE LAS HACIENDAS PÚBLICAS | \$0.00 | \$0.00 | \$0.00 | \$0.00 | \$0.00 | \$0.00 |
| A | 2112-2-000122 | PAUTA COMERCIALIZADORA, S.A. DE C.V. | \$0.00 | \$0.00 | \$0.00 | \$0.00 | \$0.00 | \$0.00 |
| A | 2112-2-000147 | PEREGRINA AUTOMOTRIZ DEL CENTRO, S.A. DE C.V. | \$0.00 | \$0.00 | \$205,900.00 | \$205,900.00 | \$0.00 | \$0.00 |
| A | 2117 | RETENCIONES Y CONTRIBUCIONES POR PAGAR A CORTO PLAZO | \$0.00 | \$25,155.36 | \$32,140.95 | \$31,599.94 | \$0.00 | \$24,614.35 |
| A | 2117-01 | U.S.R. Sueldos y Salarios | \$0.00 | \$12,267.37 | \$12,267.37 | \$11,958.06 | \$0.00 | \$11,958.06 |
| A | 2117-02 | ISSSTEP Trabajador | \$0.00 | \$6,985.29 | \$13,970.58 | \$13,970.58 | \$0.00 | \$6,985.29 |
| A | 2117-3981 | Impuesto sobre nóminas y otros que se deriven de una relación laboral | \$0.00 | \$5,902.70 | \$5,903.00 | \$5,671.30 | \$0.00 | \$5,671.00 |
| A | 2119 | OTRAS CUENTAS POR PAGAR A CORTO PLAZO | \$0.00 | \$0.00 | \$0.00 | \$0.37 | \$0.00 | \$0.37 |
| A | 2119-01 | ACREEDORES DIVERSOS | \$0.00 | \$0.00 | \$0.00 | \$0.37 | \$0.00 | \$0.37 |
| A | 2119-01-01 | VICTOR MANUEL VIVEROS MARTINEZ | \$0.00 | \$0.00 | \$0.00 | \$0.37 | \$0.00 | \$0.37 |
| A | 2119-01-02 | CARLOS ANDRES GOMEZ GALLARDO | \$0.00 | \$0.00 | \$0.00 | \$0.00 | \$0.00 | \$0.00 |
| A | 3000 | HACIENDA PÚBLICA/ PATRIMONIO | \$0.00 | \$353,651.41 | \$0.00 | \$0.00 | \$0.00 | \$353,651.41 |
| A | 3200 | HACIENDA PÚBLICA/ PATRIMONIO GENERADO | \$0.00 | \$353,651.41 | \$0.00 | \$0.00 | \$0.00 | \$353,651.41 |
| A | 3210 | RESULTADOS DEL EJERCICIO (AHORRO/ DESAHORRO) | \$0.00 | \$0.00 | \$0.00 | \$0.00 | \$0.00 | \$0.00 |
| A | 3210-2017 | Resultado del Ejercicio Actual 2017 | \$0.00 | \$0.00 | \$0.00 | \$0.00 | \$0.00 | \$0.00 |
| A | 3220 | RESULTADOS DE EJERCICIOS ANTERIORES | \$0.00 | \$353,651.41 | \$0.00 | \$0.00 | \$0.00 | \$353,651.41 |
| A | 3220-2017 | RESULTADO DE EJERCICIOS ANTERIORES 2017 | \$0.00 | \$353,651.41 | \$0.00 | \$0.00 | \$0.00 | \$353,651.41 |
| A | 4000 | INGRESOS Y OTROS BENEFICIOS | \$0.00 | \$8,004,102.70 | \$0.00 | \$1,995,897.30 | \$0.00 | \$10,000,000.00 |
| A | 4200 | PARTICIPACIONES, APORTACIONES, TRANSFERENCIAS, ASIGNACIONES, SUBSIDIOS Y OTRAS AYUDAS | \$0.00 | \$8,004,102.70 | \$0.00 | \$1,995,897.30 | \$0.00 | \$10,000,000.00 |
| A | 4220 | TRANSFERENCIAS, ASIGNACIONES, SUBSIDIOS Y OTRAS AYUDAS | \$0.00 | \$8,004,102.70 | \$0.00 | \$1,995,897.30 | \$0.00 | \$10,000,000.00 |
| A | 4223 | SUBSIDIOS Y SUBVENCIONES | \$0.00 | \$8,004,102.70 | \$0.00 | \$1,995,897.30 | \$0.00 | \$10,000,000.00 |
| A | 4223-01 | SUBSIDIOS | \$0.00 | \$8,004,102.70 | \$0.00 | \$1,995,897.30 | \$0.00 | \$10,000,000.00 |
| A | 4223-01-01 | SUBSIDIO ESTATAL | \$0.00 | \$8,004,102.70 | \$0.00 | \$1,995,897.30 | \$0.00 | \$10,000,000.00 |
| D | 5000 | GASTOS Y OTRAS PÉRDIDAS | \$3,998,092.24 | \$0.00 | \$782,390.33 | \$0.00 | \$4,780,482.57 | \$0.00 |
| D | 5100 | GASTOS DE FUNCIONAMIENTO | \$3,998,092.24 | \$0.00 | \$782,390.33 | \$0.00 | \$4,780,482.57 | \$0.00 |
| D | 5110 | SERVICIOS PERSONALES | \$1,668,331.35 | \$0.00 | \$219,136.02 | \$0.00 | \$1,887,467.37 | \$0.00 |
| D | 5111 | REMUNERACIONES AL PERSONAL DE CARÁCTER PERMANENTE | \$836,802.00 | \$0.00 | \$107,466.00 | \$0.00 | \$944,268.00 | \$0.00 |
| D | 5111-1132 | Sueldo base al personal de confianza | \$636,802.00 | \$0.00 | \$107,466.00 | \$0.00 | \$744,268.00 | \$0.00 |
| D | 5113 | REMUNERACIONES ADICIONALES Y ESPECIALES | \$645,626.63 | \$0.00 | \$79,023.54 | \$0.00 | \$724,650.17 | \$0.00 |
| D | 5113-1341 | Compensaciones | \$645,626.63 | \$0.00 | \$79,023.54 | \$0.00 | \$724,650.17 | \$0.00 |
| D | 5114 | SEGURIDAD SOCIAL | \$166,738.72 | \$0.00 | \$30,060.48 | \$0.00 | \$196,829.20 | \$0.00 |
| D | 5114-1411 | Aportaciones de seguridad social | \$149,002.68 | \$0.00 | \$27,941.16 | \$0.00 | \$176,943.84 | \$0.00 |
| D | 5114-1431 | Aportaciones al sistema para el retiro | \$16,736.04 | \$0.00 | \$2,149.32 | \$0.00 | \$18,885.36 | \$0.00 |
| D | 5115 | OTRAS PRESTACIONES SOCIALES Y ECONÓMICAS | \$20,164.00 | \$0.00 | \$2,556.00 | \$0.00 | \$22,720.00 | \$0.00 |
| D | 5115-1541 | Prestaciones contractuales | \$20,164.00 | \$0.00 | \$2,556.00 | \$0.00 | \$22,720.00 | \$0.00 |
| D | 5120 | MATERIALES Y SUMINISTROS | \$661,024.34 | \$0.00 | \$152,619.50 | \$0.00 | \$813,643.84 | \$0.00 |
| D | 5121 | MATERIALES DE ADMINISTRACIÓN, EMISIÓN DE DOCUMENTOS Y ARTÍCULOS OFICIALES | \$202,216.16 | \$0.00 | \$95,883.41 | \$0.00 | \$298,099.57 | \$0.00 |
| D | 5121-2111 | Materiales, útiles y equipos menores de oficina | \$137,547.24 | \$0.00 | \$53,273.78 | \$0.00 | \$190,821.02 | \$0.00 |
| D | 5121-2141 | Información y comunicaciones | \$64,174.07 | \$0.00 | \$42,609.63 | \$0.00 | \$106,783.70 | \$0.00 |
| D | 5121-2151 | Material impreso e información Digital | \$150.00 | \$0.00 | \$0.00 | \$0.00 | \$150.00 | \$0.00 |
| D | 5121-2161 | Material de Limpieza | \$344.85 | \$0.00 | \$0.00 | \$0.00 | \$344.85 | \$0.00 |

INSTITUTO DE PROFESIONALIZACIÓN DEL MAGISTERIO POBLANO PUEBLA

Balanza de Comprobación del 01/nov/2018 al 30/nov/2018

Cuentas de Mayor con saldo y/o movimientos. (De la cuenta: 1000 a la 6000)

| Nat. | Cuenta | Nombre de la cuenta | SALDO ANTERIOR | | MOVIMIENTOS | | SALDO ACTUAL | |
|------|-----------|--|----------------|----------|--------------|----------|----------------|----------|
| | | | DEUDOR | ACREEDOR | DEUDOR | ACREEDOR | DEUDOR | ACREEDOR |
| D | 5122 | ALIMENTOS Y UTENSILIOS | \$23,810.60 | \$0.00 | \$4,900.64 | \$0.00 | \$28,711.24 | \$0.00 |
| D | 5122-2211 | Productos alimenticios para personas | \$18,723.48 | \$0.00 | \$3,900.36 | \$0.00 | \$22,623.84 | \$0.00 |
| D | 5122-2231 | Utensilios para el servicio de alimentación | \$5,087.12 | \$0.00 | \$1,000.28 | \$0.00 | \$6,087.40 | \$0.00 |
| D | 5124 | MATERIALES Y ARTICULOS DE CONSTRUCCIÓN Y DE REPARACIÓN | \$302,064.10 | \$0.00 | \$42,908.26 | \$0.00 | \$344,972.36 | \$0.00 |
| D | 5124-2481 | Materiales complementarios | \$302,064.10 | \$0.00 | \$42,908.26 | \$0.00 | \$344,972.36 | \$0.00 |
| D | 5126 | COMBUSTIBLES, LUBRICANTES Y ADITIVOS | \$121,761.71 | \$0.00 | \$8,927.19 | \$0.00 | \$130,688.90 | \$0.00 |
| D | 5126-2611 | Combustibles | \$121,761.71 | \$0.00 | \$8,927.19 | \$0.00 | \$130,688.90 | \$0.00 |
| D | 5129 | HERRAMIENTAS, REFACCIONES Y ACCESORIOS MENORES | \$11,171.77 | \$0.00 | \$0.00 | \$0.00 | \$11,171.77 | \$0.00 |
| D | 5129-2911 | Herramientas Menores | \$11,171.77 | \$0.00 | \$0.00 | \$0.00 | \$11,171.77 | \$0.00 |
| D | 5130 | SERVICIOS GENERALES | \$1,668,736.55 | \$0.00 | \$410,634.81 | \$0.00 | \$2,079,371.36 | \$0.00 |
| D | 5131 | SERVICIOS BASICOS | \$24,205.07 | \$0.00 | \$5,789.01 | \$0.00 | \$29,994.08 | \$0.00 |
| D | 5131-3141 | Telefonia tradicional | \$2,937.00 | \$0.00 | \$399.00 | \$0.00 | \$3,336.00 | \$0.00 |
| D | 5131-3171 | Servicios de acceso de Internet, redes y procesamiento de información | \$21,038.42 | \$0.00 | \$5,390.01 | \$0.00 | \$26,428.43 | \$0.00 |
| D | 5131-3181 | Servicios postales y telegráficos | \$229.65 | \$0.00 | \$0.00 | \$0.00 | \$229.65 | \$0.00 |
| D | 5132 | SERVICIOS DE ARRENDAMIENTO | \$85,354.00 | \$0.00 | \$196,600.00 | \$0.00 | \$281,954.00 | \$0.00 |
| D | 5132-3231 | Arrendamiento de Mobiliario y Equipo de Administración, Educativa y Recreativa | \$69,600.00 | \$0.00 | \$11,600.00 | \$0.00 | \$81,200.00 | \$0.00 |
| D | 5132-3271 | Arrendamiento de activos intangibles | \$15,000.00 | \$0.00 | \$185,000.00 | \$0.00 | \$200,000.00 | \$0.00 |
| D | 5132-3291 | Otros arrendamientos | \$754.00 | \$0.00 | \$0.00 | \$0.00 | \$754.00 | \$0.00 |
| D | 5133 | OTROS SERVICIOS | \$509,227.50 | \$0.00 | \$191,513.50 | \$0.00 | \$700,741.00 | \$0.00 |
| D | 5133-3311 | Servicios legales, de contabilidad, auditoría y relacionados | \$95,120.00 | \$0.00 | \$0.00 | \$0.00 | \$95,120.00 | \$0.00 |
| D | 5133-3331 | Servicios de Consultoría, Administrativa, Procesos, Técnica y en Tecnologías de la Información | \$162,400.00 | \$0.00 | \$162,400.00 | \$0.00 | \$324,800.00 | \$0.00 |
| D | 5133-3341 | Servicios de capacitación | \$250,960.00 | \$0.00 | \$29,040.00 | \$0.00 | \$280,000.00 | \$0.00 |
| D | 5133-3361 | Servicios de apoyo administrativo, fotocopiado e impresión | \$747.50 | \$0.00 | \$73.50 | \$0.00 | \$821.00 | \$0.00 |
| D | 5134 | SERVICIOS FINANCIEROS, BANCARIOS Y COMERCIALES | \$4,251.29 | \$0.00 | \$632.20 | \$0.00 | \$4,883.49 | \$0.00 |
| D | 5134-3411 | Servicios financieros y bancarios | \$4,251.29 | \$0.00 | \$632.20 | \$0.00 | \$4,883.49 | \$0.00 |
| D | 5135 | SERVICIOS DE INSTALACIÓN, REPARACIÓN, MANTENIMIENTO Y CONSERVACIÓN | \$671,739.53 | \$0.00 | \$4,200.00 | \$0.00 | \$675,939.53 | \$0.00 |
| D | 5135-3511 | Conservación y mantenimiento menor de inmuebles | \$280,000.00 | \$0.00 | \$0.00 | \$0.00 | \$280,000.00 | \$0.00 |
| D | 5135-3521 | Instalación, reparación y mantenimiento de mobiliario y equipo de administración, educacional y recreativo | \$44,000.01 | \$0.00 | \$0.00 | \$0.00 | \$44,000.01 | \$0.00 |
| D | 5135-3531 | Instalación, Reparación y Mantenimiento de Equipo de Cómputo y Tecnologías de la Información | \$323,839.52 | \$0.00 | \$0.00 | \$0.00 | \$323,839.52 | \$0.00 |
| D | 5135-3591 | Servicios de Jardinería y Fumigación | \$23,900.00 | \$0.00 | \$4,200.00 | \$0.00 | \$28,100.00 | \$0.00 |
| D | 5136 | SERVICIOS DE COMUNICACIÓN SOCIAL Y PUBLICIDAD | \$291,751.72 | \$0.00 | \$5,428.80 | \$0.00 | \$297,180.52 | \$0.00 |
| D | 5136-3611 | Difusión por radio, televisión y otros medios de mensajes sobre programas y actividades gubernamentales | \$43,751.72 | \$0.00 | \$5,428.80 | \$0.00 | \$49,180.52 | \$0.00 |
| D | 5136-3661 | Servicio de creación y difusión de contenido exclusivamente a través de internet | \$248,000.00 | \$0.00 | \$0.00 | \$0.00 | \$248,000.00 | \$0.00 |
| D | 5137 | SERVICIOS DE TRASLADO Y VIATICOS | \$33,134.52 | \$0.00 | \$0.00 | \$0.00 | \$33,134.52 | \$0.00 |
| D | 5137-3711 | Pasajes aéreos | \$12,790.92 | \$0.00 | \$0.00 | \$0.00 | \$12,790.92 | \$0.00 |
| D | 5137-3721 | Pasajes Terrestres Nacionales | \$1,750.32 | \$0.00 | \$0.00 | \$0.00 | \$1,750.32 | \$0.00 |
| D | 5137-3751 | Viáticos en el país | \$18,363.01 | \$0.00 | \$0.00 | \$0.00 | \$18,363.01 | \$0.00 |
| D | 5137-3791 | Otros Servicios de Traslado y Hospedaje | \$210.27 | \$0.00 | \$0.00 | \$0.00 | \$210.27 | \$0.00 |
| D | 5138 | SERVICIOS OFICIALES | \$1,900.00 | \$0.00 | \$0.00 | \$0.00 | \$1,900.00 | \$0.00 |


INSTITUTO DE PROFESIONALIZACIÓN DEL MAGISTERIO POBLANO PUEBLA

Balanza de Comprobación del 01/nov/2018 al 30/nov/2018

Cuentas de Mayor con saldo y/o movimientos. (De la cuenta: 1000 a la 6000)

| Nat. | Cuenta | Nombre de la cuenta | M O V I M I E N T O S | | | | SALDO ACTUAL | |
|----------|-----------|---|-----------------------|----------------|----------------|----------------|-----------------|-----------------|
| | | | SALDO ANTERIOR | | DEUDOR | | DEUDOR | ACREEDOR |
| | | | DEUDOR | ACREEDOR | DEUDOR | ACREEDOR | | |
| D | 5138-3811 | Gastos de ceremonial | \$1,900.00 | \$0.00 | \$0.00 | \$0.00 | \$1,900.00 | \$0.00 |
| D | 5139 | ÓTROS SERVICIOS GENERALES | \$47,172.92 | \$0.00 | \$6,471.30 | \$0.00 | \$53,644.22 | \$0.00 |
| D | 5139-3921 | Impuestos y Derechos | \$2,095.22 | \$0.00 | \$800.00 | \$0.00 | \$2,895.22 | \$0.00 |
| D | 5139-3981 | Impuesto sobre nóminas y otros que se derivan de una relación laboral | \$45,077.70 | \$0.00 | \$5,671.30 | \$0.00 | \$50,749.00 | \$0.00 |
| Sumas => | | | \$8,413,616.09 | \$8,413,616.09 | \$6,002,695.59 | \$6,002,695.59 | \$10,411,122.07 | \$10,411,122.07 |

Bajo protesta de decir verdad declaramos que los Estados Financieros y sus notas, son razonablemente correctos y son responsabilidad del emisor.



Mtro. Patricio Morán Márquez
Director General

PUEBLA
Indicadores Financieros
 Del 01/ene/2018 Al 30/nov/2018

| Indicador | Resultado | Parametro |
|---|-----------|--|
| 01.- LIQUIDEZ (Activo Circulante / Pasivo a Circulante) | | |
| \$4,767,499.50 / \$57,470.66 Se dispone de 82.96 de activo circulante para pagar cada \$1.00 de obligaciones a corto plazo. Por lo que se cuenta con liquidez. | 82.96 | a) Positivo = mayor de 1.1 veces b) Aceptable = de 1.0 a 1.1 veces c) No aceptable = menor a 1.0 veces |
| 02.- MÁRGEN DE SEGURIDAD (Activo Circulante - Pasivo Circulante) / Pasivo Circulante) | | |
| (\$4,767,499.50 - \$57,470.66) / \$57,470.66 Se cuenta con un nivel positivo de margen de seguridad para solventar contingencias. | 8,195.53 | a) Positivo = mayor a 35% b) Aceptable = de 0% a 35% c) No aceptable = menor a 0% |
| 03.- CARGA DE DEUDA (Amortizaciones de Pasivos / Gasto Total) | | |
| (\$5,970,852.59 / \$5,643,622.57) La carga de la deuda fue 5,970,852.59 que representa el 105.79% | 105.79 | |
| 04.- SOLVENCIA (Pasivo Total / Activo Total) | | |
| \$57,470.66 / \$5,630,639.50 Se cuenta con un nivel positivo de solvencia para cumplir con sus compromisos a largo plazo. | 1.02 | a) Positivo = mayor a 35% b) Aceptable = de 0% a 35% c) No aceptable = menor a 0% |
| 05.- AUTONOMÍA FINANCIERA (Ingresos Propios / Ingresos Totales) | | |
| \$10,000,000.00 / \$10,000,000.00 El resultado refleja el porcentaje de los ingresos propios, por lo que se cuenta con autonomía financiera. | 100.00 | a) Positivo = mayor o igual a 50% b) No aceptable = menor a 50% |
| 06.- AUTONOMÍA FINANCIERA PARA CUBRIR EL GASTO CORRIENTE (Ingresos Propios / Gasto Corriente) | | |
| \$10,000,000.00 / \$4,780,482.57 El gasto corriente es cubierto en un 209.18% con recursos propios, por lo cual se cuenta con un nivel positivo de autonomía financiera, para cubrir su gasto corriente. | 209.18 | a) Positivo = mayor al 55% b) Aceptable = 45% al 55% c) No aceptable = menor al 45% |
| 07.- REALIZACIÓN DE INVERSIONES, SERVICIOS Y BENEFICIO SOCIAL (Gasto de capital / Otros Ingresos) | | |
| | 0.00 | a) Positivo = mayor al 70% b) Aceptable = 60% al 70% c) No aceptable = menor al 60% |
| 08.- RESULTADO FINANCIERO ((Saldo Inicial + Ingresos Totales) / Gasto Total) | | |
| \$353,651.41 + \$10,000,000.00 / \$5,643,622.57 NO se cuenta con un nivel aceptable de equilibrio financiero en la administración de los recursos. | 1.83 | a) Positivo = 1.07 al 1.18 b) Aceptable = 1 a 1.06 c) No aceptable = menor a 1 o mayor a 1.18 |
| 09.- PROPORCIÓN DEL GASTO CORRIENTE SOBRE EL GASTO TOTAL (Gasto corriente / Gasto Total) | | |
| \$4,780,482.57 / \$5,643,622.57 El gasto corriente representan el 84.70% del gasto total. | 84.70 | |
| 10.- PROPORCIÓN DE LOS SERVICIOS PERSONALES S/GASTO CORRIENTES(Serv. Personales/Gto. corrientes) | | |

PUEBLA
 Indicadores Financieros
 Del 01/ene/2018 Al 30/nov/2018

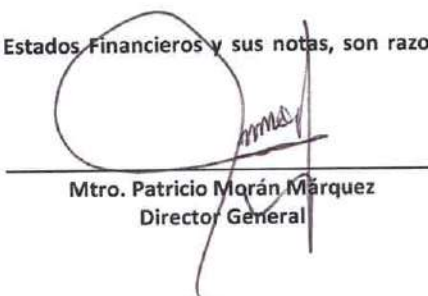
| Indicador | Resultado | Parametro |
|-----------|-----------|-----------|
|-----------|-----------|-----------|

\$1,887,467.37 / \$4,780,482.57

39.48

Los servicios personales representan el 39.48% del gasto corriente.

Bajo protesta de decir verdad declaramos que los Estados Financieros y sus notas, son razonablemente correctos y son responsabilidad del emisor.



Mtro. Patricio Morán Márquez
 Director General

**ESTADOS E
INFORMES
PRESUPUESTARIOS**

INSTITUTO DE PROFESIONALIZACIÓN DEL MAGISTERIO POBLANO PUEBLA

Estado Analítico de Ingresos Presupuestales
Del 01/ene/2018 Al 30/nov/2018

| Rubros de los Ingresos | Ingreso | | | | | Diferencia (6=5-1) |
|---|------------------------|--|------------------------|------------------------|------------------------|-----------------------|
| | Estimado (1) | Ampliaciones / (Reducciones) (2) | Modificado (3=1+2) | Devengados (4) | Recaudado (5) | |
| INGRESOS DERIVADOS DE FINANCIAMIENTOS | \$0.00 | \$0.00 | \$0.00 | \$0.00 | \$0.00 | 0.00 |
| IMPUESTOS | \$0.00 | \$0.00 | \$0.00 | \$0.00 | \$0.00 | 0.00 |
| CUOTAS Y APORTACIONES DE SEGURIDAD SOCIAL | \$0.00 | \$0.00 | \$0.00 | \$0.00 | \$0.00 | 0.00 |
| CONTRIBUCIONES DE MEJORAS | \$0.00 | \$0.00 | \$0.00 | \$0.00 | \$0.00 | 0.00 |
| DERECHOS | \$0.00 | \$0.00 | \$0.00 | \$0.00 | \$0.00 | 0.00 |
| PRODUCTOS | \$0.00 | \$0.00 | \$0.00 | \$0.00 | \$0.00 | 0.00 |
| Corriente | \$0.00 | \$0.00 | \$0.00 | \$0.00 | \$0.00 | 0.00 |
| Capital | \$0.00 | \$0.00 | \$0.00 | \$0.00 | \$0.00 | 0.00 |
| APROVECHAMIENTOS | \$0.00 | \$0.00 | \$0.00 | \$0.00 | \$0.00 | 0.00 |
| Corriente | \$0.00 | \$0.00 | \$0.00 | \$0.00 | \$0.00 | 0.00 |
| Capital | \$0.00 | \$0.00 | \$0.00 | \$0.00 | \$0.00 | 0.00 |
| INGRESOS POR VENTAS DE BIENES | \$0.00 | \$0.00 | \$0.00 | \$0.00 | \$0.00 | 0.00 |
| PARTICIPACIONES Y APORTACIONES | \$0.00 | \$0.00 | \$0.00 | \$0.00 | \$0.00 | 0.00 |
| TRANSFERENCIAS, ASIGNACIONES, SUBSIDIOS Y OTRA AYUDAS | \$0.00 | \$0.00 | \$0.00 | \$0.00 | \$0.00 | 0.00 |
| Total | \$10,000,000.00 | \$0.00 | \$10,000,000.00 | \$10,000,000.00 | \$10,000,000.00 | 0.00 |

| Estado Analítico de Ingresos por Fuente de Financiamiento | Ingreso | | | | | Diferencia (6=5-1) |
|--|------------------------|--|------------------------|------------------------|------------------------|-----------------------|
| | Estimado (1) | Ampliaciones / (Reducciones) (2) | Modificado (3=1+2) | Devengados (4) | Recaudado (5) | |
| Ingresos del Gobierno | | | | | | |
| IMPUESTOS | \$0.00 | \$0.00 | \$0.00 | \$0.00 | \$0.00 | 0.00 |
| CONTRIBUCIONES DE MEJORAS | \$0.00 | \$0.00 | \$0.00 | \$0.00 | \$0.00 | 0.00 |
| DERECHOS | \$0.00 | \$0.00 | \$0.00 | \$0.00 | \$0.00 | 0.00 |
| PRODUCTOS | \$0.00 | \$0.00 | \$0.00 | \$0.00 | \$0.00 | 0.00 |
| Corriente | \$0.00 | \$0.00 | \$0.00 | \$0.00 | \$0.00 | 0.00 |
| Capital | \$0.00 | \$0.00 | \$0.00 | \$0.00 | \$0.00 | 0.00 |
| APROVECHAMIENTOS | \$0.00 | \$0.00 | \$0.00 | \$0.00 | \$0.00 | 0.00 |
| Corriente | \$0.00 | \$0.00 | \$0.00 | \$0.00 | \$0.00 | 0.00 |
| Capital | \$0.00 | \$0.00 | \$0.00 | \$0.00 | \$0.00 | 0.00 |
| PARTICIPACIONES Y APORTACIONES | \$0.00 | \$0.00 | \$0.00 | \$0.00 | \$0.00 | 0.00 |
| Ingresos de Organismos y Empresas | | | | | | |
| CUOTAS Y APORTACIONES DE SEGURIDAD SOCIAL | \$0.00 | \$0.00 | \$0.00 | \$0.00 | \$0.00 | 0.00 |
| INGRESOS POR VENTAS DE BIENES | \$0.00 | \$0.00 | \$0.00 | \$0.00 | \$0.00 | 0.00 |
| TRANSFERENCIAS, ASIGNACIONES, SUBSIDIOS Y OTRA AYUDA | \$0.00 | \$0.00 | \$0.00 | \$0.00 | \$0.00 | 0.00 |
| Total | \$10,000,000.00 | \$0.00 | \$10,000,000.00 | \$10,000,000.00 | \$10,000,000.00 | 0.00 |

00037


| Rubros de los Ingresos | Ingreso | | | | Diferencia (6=5-1) |
|---------------------------------------|------------------------|--|------------------------|------------------------|------------------------|
| | Estimado (1) | Ampliaciones / (Reducciones) (2) | Modificado (3=1+2) | Devengados (4) | |
| INGRESOS DERIVADOS DE FINANCIAMIENTOS | \$0.00 | \$0.00 | \$0.00 | \$0.00 | \$0.00 |
| Total | \$10,000,000.00 | \$0.00 | \$10,000,000.00 | \$10,000,000.00 | \$10,000,000.00 |

Ingresos Derivados de Financiamiento

INGRESOS DERIVADOS DE FINANCIAMIENTOS

Total

Bajo protesta de decir verdad declaramos que los Estados Financieros y sus notas, son razonablemente correctos y son responsabilidad del emisor.


Mtro. Patricio Morán Márquez
Director General

INSTITUTO DE PROFESIONALIZACIÓN DEL MAGISTERIO POBLANO

PUEBLA

Estado Analítico del Ejercicio Presupuesto de Egresos Clasificación por Objeto del Gasto (Capítulo y Concepto)

Del 01/ene/2018 Al 30/nov/2018

| Concepto | Egresos | | | | | Subejercicio 6 = (3 - 4) |
|--|-----------------------|--------------------------------------|-----------------------|-----------------------|-----------------------|-------------------------------|
| | Aprobado 1 | Ampliaciones / (Reducciones) 2 | Modificado 3=(1+2) | Devengado 4 | Pagado 5 | |
| SERVICIOS PERSONALES | \$5,806,703.59 | \$0.00 | \$5,806,703.59 | \$1,887,467.37 | \$1,854,611.43 | \$3,919,236.22 |
| REMUNERACIONES AL PERSONAL DE CARÁCTER PERMANENTE | \$2,542,752.00 | \$0.00 | \$2,542,752.00 | \$944,268.00 | \$944,268.00 | \$1,598,484.00 |
| REMUNERACIONES AL PERSONAL DE CARÁCTER TRANSITORIO | \$0.00 | \$0.00 | \$0.00 | \$0.00 | \$0.00 | \$0.00 |
| REMUNERACIONES ADICIONALES Y ESPECIALES | \$2,513,568.33 | \$0.00 | \$2,513,568.33 | \$724,650.17 | \$724,650.17 | \$1,788,918.16 |
| SEGURIDAD SOCIAL | \$696,023.26 | \$0.00 | \$696,023.26 | \$195,829.20 | \$162,973.26 | \$500,194.06 |
| OTRAS PRESTACIONES SOCIALES Y ECONÓMICAS | \$54,360.00 | \$0.00 | \$54,360.00 | \$22,720.00 | \$22,720.00 | \$31,640.00 |
| PREVISIONES | \$0.00 | \$0.00 | \$0.00 | \$0.00 | \$0.00 | \$0.00 |
| PAGO DE ESTÍMULOS A SERVIDORES PÚBLICOS | \$0.00 | \$0.00 | \$0.00 | \$0.00 | \$0.00 | \$0.00 |
| MATERIALES Y SUMINISTROS | \$765,070.00 | \$137,469.10 | \$902,539.10 | \$813,643.84 | \$813,643.84 | \$88,895.26 |
| MATERIALES DE ADMINISTRACIÓN, EMISIÓN DE DOCUMENTOS | \$278,000.00 | \$88,307.57 | \$366,307.57 | \$298,099.57 | \$298,099.57 | \$68,208.00 |
| ALIMENTOS Y UTENSILIOS | \$30,000.00 | \$1,087.40 | \$31,087.40 | \$28,711.24 | \$28,711.24 | \$2,376.16 |
| MATERIAS PRIMAS Y MATERIALES DE PRODUCCIÓN Y COMERCIALES | \$0.00 | \$0.00 | \$0.00 | \$0.00 | \$0.00 | \$0.00 |
| MATERIALES Y ARTÍCULOS DE CONSTRUCCIÓN Y DE REPARACIÓN | \$169,070.00 | \$175,902.36 | \$344,972.36 | \$344,972.36 | \$344,972.36 | \$0.00 |
| PRODUCTOS QUÍMICOS, FARMACÉUTICOS Y DE LABORATORIO | \$0.00 | \$0.00 | \$0.00 | \$0.00 | \$0.00 | \$0.00 |
| COMBUSTIBLES, LUBRICANTES Y ADITIVOS | \$252,000.00 | -\$103,000.00 | \$149,000.00 | \$130,688.90 | \$130,688.90 | \$18,311.10 |
| VESTUARIO, BLANCOS, PRENDAS DE PROTECCIÓN Y ARTÍCULOS | \$36,000.00 | -\$36,000.00 | \$0.00 | \$0.00 | \$0.00 | \$0.00 |
| MATERIALES Y SUMINISTROS PARA SEGURIDAD | \$0.00 | \$0.00 | \$0.00 | \$0.00 | \$0.00 | \$0.00 |
| HERRAMIENTAS, REFACCIONES Y ACCESORIOS MENORES | \$0.00 | \$11,171.77 | \$11,171.77 | \$11,171.77 | \$11,171.77 | \$0.00 |
| SERVICIOS GENERALES | \$2,148,226.41 | \$415,122.31 | \$2,563,348.72 | \$2,079,371.36 | \$2,073,700.36 | \$483,977.36 |
| SERVICIOS BÁSICOS | \$344,400.00 | -\$308,217.91 | \$36,182.09 | \$29,994.08 | \$29,994.08 | \$6,188.01 |
| SERVICIOS DE ARRENDAMIENTO | \$90,000.00 | \$203,554.00 | \$293,554.00 | \$281,954.00 | \$281,954.00 | \$11,600.00 |
| SERVICIOS PROFESIONALES, CIENTÍFICOS, TÉCNICOS Y OTROS | \$632,000.00 | \$502,777.04 | \$1,134,777.04 | \$700,741.00 | \$700,741.00 | \$434,036.04 |
| SERVICIOS FINANCIEROS, BANCARIOS Y COMERCIALES | \$2,400.00 | \$5,001.80 | \$7,401.80 | \$4,883.49 | \$4,883.49 | \$2,518.31 |
| SERVICIOS DE INSTALACIÓN, REPARACIÓN, MANTENIMIENTO | \$84,000.00 | \$596,139.53 | \$680,139.53 | \$675,939.53 | \$675,939.53 | \$4,200.00 |
| SERVICIOS DE COMUNICACIÓN SOCIAL Y PUBLICIDAD | \$0.00 | \$306,402.52 | \$306,402.52 | \$297,180.52 | \$297,180.52 | \$9,222.00 |
| SERVICIOS DE TRASLADOS Y VIÁTICOS | \$802,000.00 | -\$768,865.48 | \$33,134.52 | \$33,134.52 | \$33,134.52 | \$0.00 |
| SERVICIOS OFICIALES | \$24,000.00 | -\$22,100.00 | \$1,900.00 | \$1,900.00 | \$1,900.00 | \$0.00 |
| OTROS SERVICIOS GENERALES | \$169,426.41 | -\$99,569.19 | \$69,857.22 | \$53,644.22 | \$47,973.22 | \$16,213.00 |
| TRANSFERENCIAS, ASIGNACIONES, SUBSIDIOS Y OTROS | \$0.00 | \$0.00 | \$0.00 | \$0.00 | \$0.00 | \$0.00 |
| TRANSFERENCIAS INTERNAS Y ASIGNACIONES AL SECTOR PÚBLICO | \$0.00 | \$0.00 | \$0.00 | \$0.00 | \$0.00 | \$0.00 |
| TRANSFERENCIAS AL RESTO DEL SECTOR PÚBLICO | \$0.00 | \$0.00 | \$0.00 | \$0.00 | \$0.00 | \$0.00 |
| SUBSIDIOS Y SUBVENCIONES | \$0.00 | \$0.00 | \$0.00 | \$0.00 | \$0.00 | \$0.00 |
| AYUDAS SOCIALES | \$0.00 | \$0.00 | \$0.00 | \$0.00 | \$0.00 | \$0.00 |
| PENSIONES Y JUBILACIONES | \$0.00 | \$0.00 | \$0.00 | \$0.00 | \$0.00 | \$0.00 |

Estado Analítico del Ejercicio Presupuesto de Egresos
Clasificación por Objeto del Gasto (Capítulo y Concepto)

Del 01/ene/2018 Al 30/nov/2018


| Concepto | Egresos | | | | | Subejercicio 6 = (3 - 4) |
|--|-----------------------|--------------------------------------|-----------------------|---------------------|---------------------|-------------------------------|
| | Aprobado 1 | Ampliaciones / (Reducciones) 2 | Modificado 3=(1+2) | Devengado 4 | Pagado 5 | |
| TRANSFERENCIAS A FIDEICOMISOS, MANDATOS Y OTROS AI | \$0.00 | \$0.00 | \$0.00 | \$0.00 | \$0.00 | \$0.00 |
| TRANSFERENCIAS A LA SEGURIDAD SOCIAL | \$0.00 | \$0.00 | \$0.00 | \$0.00 | \$0.00 | \$0.00 |
| DONATIVOS | \$0.00 | \$0.00 | \$0.00 | \$0.00 | \$0.00 | \$0.00 |
| TRANSFERENCIAS AL EXTERIOR | \$0.00 | \$0.00 | \$0.00 | \$0.00 | \$0.00 | \$0.00 |
| BIENES MUEBLES, INMUEBLES E INTANGIBLES | \$1,280,000.00 | -\$198,940.00 | \$1,081,060.00 | \$863,140.00 | \$863,140.00 | \$217,920.00 |
| MOBILIARIO Y EQUIPO DE ADMINISTRACIÓN | \$0.00 | \$217,920.00 | \$217,920.00 | \$0.00 | \$0.00 | \$217,920.00 |
| MOBILIARIO Y EQUIPO EDUCACIONAL Y RECREATIVO | \$0.00 | \$0.00 | \$0.00 | \$0.00 | \$0.00 | \$0.00 |
| EQUIPO E INSTRUMENTAL MÉDICO Y DE LABORATORIO | \$0.00 | \$0.00 | \$0.00 | \$0.00 | \$0.00 | \$0.00 |
| VEHÍCULOS Y EQUIPO DE TRANSPORTE | \$220,000.00 | -\$14,100.00 | \$205,900.00 | \$205,900.00 | \$205,900.00 | \$0.00 |
| EQUIPO DE DEFENSA Y SEGURIDAD | \$0.00 | \$0.00 | \$0.00 | \$0.00 | \$0.00 | \$0.00 |
| MAQUINARIA, OTROS EQUIPOS Y HERRAMIENTAS | \$0.00 | \$0.00 | \$0.00 | \$0.00 | \$0.00 | \$0.00 |
| ACTIVOS BIOLÓGICOS | \$0.00 | \$0.00 | \$0.00 | \$0.00 | \$0.00 | \$0.00 |
| BIENES INMUEBLES | \$0.00 | \$0.00 | \$0.00 | \$0.00 | \$0.00 | \$0.00 |
| ACTIVOS INTANGIBLES | \$1,060,000.00 | -\$402,760.00 | \$657,240.00 | \$657,240.00 | \$657,240.00 | \$0.00 |
| INVERSIÓN PÚBLICA | \$0.00 | \$0.00 | \$0.00 | \$0.00 | \$0.00 | \$0.00 |
| OBRA PÚBLICA EN BIENES DE DOMINIO PÚBLICO | \$0.00 | \$0.00 | \$0.00 | \$0.00 | \$0.00 | \$0.00 |
| OBRA PÚBLICA EN BIENES PROPIOS | \$0.00 | \$0.00 | \$0.00 | \$0.00 | \$0.00 | \$0.00 |
| PROYECTOS PRODUCTIVOS Y ACCIONES DE FOMENTO | \$0.00 | \$0.00 | \$0.00 | \$0.00 | \$0.00 | \$0.00 |
| INVERSIONES FINANCIERAS Y OTRAS PROVISIONES: | \$0.00 | \$0.00 | \$0.00 | \$0.00 | \$0.00 | \$0.00 |
| INVERSIONES PARA EL FOMENTO DE ACTIVIDADES PRODUCTIVAS | \$0.00 | \$0.00 | \$0.00 | \$0.00 | \$0.00 | \$0.00 |
| ACCIONES Y PARTICIPACIONES DE CAPITAL | \$0.00 | \$0.00 | \$0.00 | \$0.00 | \$0.00 | \$0.00 |
| COMPRA DE TÍTULOS Y VALORES | \$0.00 | \$0.00 | \$0.00 | \$0.00 | \$0.00 | \$0.00 |
| CONCESIÓN DE PRÉSTAMOS | \$0.00 | \$0.00 | \$0.00 | \$0.00 | \$0.00 | \$0.00 |
| INVERSIONES EN FIDEICOMISOS, MANDATOS Y OTROS ANALÓGICOS | \$0.00 | \$0.00 | \$0.00 | \$0.00 | \$0.00 | \$0.00 |
| OTRAS INVERSIONES FINANCIERAS | \$0.00 | \$0.00 | \$0.00 | \$0.00 | \$0.00 | \$0.00 |
| PROVISIONES PARA CONTINGENCIAS Y OTRAS EROGACIONES | \$0.00 | \$0.00 | \$0.00 | \$0.00 | \$0.00 | \$0.00 |
| PARTICIPACIONES Y APORTACIONES | \$0.00 | \$0.00 | \$0.00 | \$0.00 | \$0.00 | \$0.00 |
| PARTICIPACIONES | \$0.00 | \$0.00 | \$0.00 | \$0.00 | \$0.00 | \$0.00 |
| APORTACIONES | \$0.00 | \$0.00 | \$0.00 | \$0.00 | \$0.00 | \$0.00 |
| CONVENIOS | \$0.00 | \$0.00 | \$0.00 | \$0.00 | \$0.00 | \$0.00 |
| DEUDA PÚBLICA | \$0.00 | \$0.00 | \$0.00 | \$0.00 | \$0.00 | \$0.00 |
| AMORTIZACIÓN DE LA DEUDA PÚBLICA | \$0.00 | \$0.00 | \$0.00 | \$0.00 | \$0.00 | \$0.00 |
| INTERESES DE LA DEUDA PÚBLICA | \$0.00 | \$0.00 | \$0.00 | \$0.00 | \$0.00 | \$0.00 |
| COMISIONES DE LA DEUDA PÚBLICA | \$0.00 | \$0.00 | \$0.00 | \$0.00 | \$0.00 | \$0.00 |

Estado Analítico del Ejercicio Presupuesto de Egresos
Clasificación por Objeto del Gasto (Capítulo y Concepto)

Del 01/ene/2018 Al 30/nov/2018

| Concepto | Egresos | | | | | Subejercicio 6 = (3 - 4) |
|--|------------------------|--------------------------------------|------------------------|-----------------------|-----------------------|-------------------------------|
| | Aprobado 1 | Ampliaciones / (Reducciones) 2 | Modificado 3=(1+2) | Devengado 4 | Pagado 5 | |
| GASTOS DE LA DEUDA PÚBLICA | \$0.00 | \$0.00 | \$0.00 | \$0.00 | \$0.00 | \$0.00 |
| COSTO POR COBERTURAS | \$0.00 | \$0.00 | \$0.00 | \$0.00 | \$0.00 | \$0.00 |
| APOYOS FINANCIEROS | \$0.00 | \$0.00 | \$0.00 | \$0.00 | \$0.00 | \$0.00 |
| ADEUDOS DE EJERCICIOS FISCALES ANTERIORES (ADEFAS) | \$0.00 | \$0.00 | \$0.00 | \$0.00 | \$0.00 | \$0.00 |
| Total del Gasto | \$10,000,000.00 | \$353,651.41 | \$10,353,651.41 | \$5,643,622.57 | \$5,605,095.63 | \$4,710,028.84 |

Bajo protesta de decir verdad declaramos que los Estados Financieros y sus notas, son razonablemente correctos y son responsabilidad del emisor.



Mtro. Patricio Morán Márquez
Director General

Estado Analítico del Ejercicio Presupuesto de Egresos
Clasificación Económica (por Tipo de Gasto)

Del 01/ene/2018 Al 30/nov/2018

| Concepto | Egresos | | | | Pagado | Subejercicio |
|--------------------|------------------------|------------------------------|------------------------|-----------------------|-----------------------|-----------------------|
| | Aprobado | Ampliaciones / (Reducciones) | Modificado | Devengado | | |
| 1 Gasto Corriente | \$8,720,000.00 | \$552,591.41 | \$9,272,591.41 | \$4,780,482.57 | \$4,741,955.63 | \$4,492,108.84 |
| 2 Gasto de Capital | \$1,280,000.00 | -\$198,940.00 | \$1,081,060.00 | \$863,140.00 | \$863,140.00 | \$217,920.00 |
| Total | \$10,000,000.00 | \$353,651.41 | \$10,353,651.41 | \$5,643,622.57 | \$5,605,095.63 | \$4,710,028.84 |

Bajo protesta de decir verdad declaramos que los Estados Financieros y sus notas, son razonablemente correctos y son responsabilidad del emisor.



Mtro. Patricio Morán Márquez
Director General

Estado Analítico del Ejercicio Presupuestado de Egresos

Clasificación Administrativa
| Del 01/ene/2018 Al 30/nov/2018

| Ejercicio del Presupuesto | Egreso Aprobado | Ampliaciones / (Reducciones) | Egreso Modificado | Egreso Comprometido | Egreso Devengado | Egreso Ejercido | Egreso Pagado | Subejercicio |
|--|------------------------|------------------------------|------------------------|-----------------------|-----------------------|-----------------------|-----------------------|-----------------------|
| Sin Ramo/Dependencia | | | | | | | | |
| INSTITUTO DE PROFESIONALIZACIÓN DEL MAGISTERIO | \$10,000,000.00 | \$353,651.41 | \$10,353,651.41 | \$5,643,622.57 | \$5,643,622.57 | \$5,605,095.63 | \$5,605,095.63 | \$4,710,028.84 |
| Sin Ramo/Dependencia | \$10,000,000.00 | \$353,651.41 | \$10,353,651.41 | \$5,643,622.57 | \$5,643,622.57 | \$5,605,095.63 | \$5,605,095.63 | \$4,710,028.84 |
| Total Final | \$10,000,000.00 | \$353,651.41 | \$10,353,651.41 | \$5,643,622.57 | \$5,643,622.57 | \$5,605,095.63 | \$5,605,095.63 | \$4,710,028.84 |

Bajo protesta de decir verdad declaramos que los Estados Financieros y sus notas, son razonablemente correctos y son responsabilidad del emisor.


 Mtro. Patricio Morán Márquez
 Director General

Estado Analítico del Ejercicio Presupuesto de Egresos
Clasificación Funcional (Finalidad y Función)

Del 01/ene/2018 Al 30/nov/2018

| Concepto | Egresos | | | | | |
|--|-----------------|--------------------------------------|-----------------------|----------------|----------------|-------------------------------|
| | Aprobado 1 | Ampliaciones / (Reducciones) 2 | Modificado 3=(1+2) | Devengado 4 | Pagado 5 | Subejercicio 6 = (3 - 4) |
| GOBIERNO | \$0.00 | \$0.00 | \$0.00 | \$0.00 | \$0.00 | \$0.00 |
| LEGISLACIÓN | \$0.00 | \$0.00 | \$0.00 | \$0.00 | \$0.00 | \$0.00 |
| JUSTICIA | \$0.00 | \$0.00 | \$0.00 | \$0.00 | \$0.00 | \$0.00 |
| COORDINACIÓN DE LA POLÍTICA DE GOBIERNO | \$0.00 | \$0.00 | \$0.00 | \$0.00 | \$0.00 | \$0.00 |
| RELACIONES EXTERIORES | \$0.00 | \$0.00 | \$0.00 | \$0.00 | \$0.00 | \$0.00 |
| ASUNTOS FINANCIEROS Y HACENDARIOS | \$0.00 | \$0.00 | \$0.00 | \$0.00 | \$0.00 | \$0.00 |
| SEGURIDAD NACIONAL | \$0.00 | \$0.00 | \$0.00 | \$0.00 | \$0.00 | \$0.00 |
| ASUNTOS DE ORDEN PÚBLICO Y DE SEGURIDAD INTERIOR | \$0.00 | \$0.00 | \$0.00 | \$0.00 | \$0.00 | \$0.00 |
| OTROS SERVICIOS GENERALES | \$0.00 | \$0.00 | \$0.00 | \$0.00 | \$0.00 | \$0.00 |
| DESARROLLO SOCIAL | \$10,000,000.00 | \$353,651.41 | \$10,353,651.41 | \$5,643,622.57 | \$5,605,095.63 | \$4,710,028.84 |
| PROTECCIÓN AMBIENTAL | \$0.00 | \$0.00 | \$0.00 | \$0.00 | \$0.00 | \$0.00 |
| VIVIENDA Y SERVICIOS A LA COMUNIDAD | \$0.00 | \$0.00 | \$0.00 | \$0.00 | \$0.00 | \$0.00 |
| SALUD | \$0.00 | \$0.00 | \$0.00 | \$0.00 | \$0.00 | \$0.00 |
| RECREACIÓN, CULTURA Y OTRAS MANIFESTACIONES SOCIALES | \$0.00 | \$0.00 | \$0.00 | \$0.00 | \$0.00 | \$0.00 |
| EDUCACIÓN | \$10,000,000.00 | \$353,651.41 | \$10,353,651.41 | \$5,643,622.57 | \$5,605,095.63 | \$4,710,028.84 |
| PROTECCIÓN SOCIAL | \$0.00 | \$0.00 | \$0.00 | \$0.00 | \$0.00 | \$0.00 |
| OTROS ASUNTOS SOCIALES | \$0.00 | \$0.00 | \$0.00 | \$0.00 | \$0.00 | \$0.00 |
| DESARROLLO ECONÓMICO | \$0.00 | \$0.00 | \$0.00 | \$0.00 | \$0.00 | \$0.00 |
| ASUNTOS ECONÓMICOS, COMERCIALES Y LABORALES EN GENE | \$0.00 | \$0.00 | \$0.00 | \$0.00 | \$0.00 | \$0.00 |
| AGROPECUARIO, SILVICULTURA, PESCA Y CAZA | \$0.00 | \$0.00 | \$0.00 | \$0.00 | \$0.00 | \$0.00 |
| COMBUSTIBLES Y ENERGÍA | \$0.00 | \$0.00 | \$0.00 | \$0.00 | \$0.00 | \$0.00 |
| MINERÍA, MANUFACTURAS Y CONSTRUCCIÓN | \$0.00 | \$0.00 | \$0.00 | \$0.00 | \$0.00 | \$0.00 |
| TRANSPORTE | \$0.00 | \$0.00 | \$0.00 | \$0.00 | \$0.00 | \$0.00 |



MTRO. PATRICIO MORAN MARQUEZ
DIRECTOR GENERAL

Estado Analítico del Ejercicio Presupuesto de Egresos
 Clasificación Funcional (Finalidad y Función)

Del 01/ene/2018 Al 30/nov/2018

| Concepto | Egresos | | | | | |
|---|------------------------|--------------------------------------|------------------------|-----------------------|-----------------------|-------------------------------|
| | Aprobado 1 | Ampliaciones / (Reducciones) 2 | Modificado 3=(1+2) | Devengado 4 | Pagado 5 | Subejercicio 6 = (3 - 4) |
| COMUNICACIONES | \$0.00 | \$0.00 | \$0.00 | \$0.00 | \$0.00 | \$0.00 |
| TURISMO | \$0.00 | \$0.00 | \$0.00 | \$0.00 | \$0.00 | \$0.00 |
| CIENCIA, TECNOLOGÍA E INNOVACIÓN | \$0.00 | \$0.00 | \$0.00 | \$0.00 | \$0.00 | \$0.00 |
| OTRAS INDUSTRIAS Y OTROS ASUNTOS ECONÓMICOS | \$0.00 | \$0.00 | \$0.00 | \$0.00 | \$0.00 | \$0.00 |
| OTRAS NO CLASIFICADAS EN FUNCIONES ANTERIORES | \$0.00 | \$0.00 | \$0.00 | \$0.00 | \$0.00 | \$0.00 |
| TRANSACCIONES DE LA DEUDA PÚBLICA / COSTO FINANCIERO D: | \$0.00 | \$0.00 | \$0.00 | \$0.00 | \$0.00 | \$0.00 |
| TRANSFERENCIAS, PARTICIPACIONES Y APORTACIONES ENTRE | \$0.00 | \$0.00 | \$0.00 | \$0.00 | \$0.00 | \$0.00 |
| SANEAMIENTO DEL SISTEMA FINANCIERO | \$0.00 | \$0.00 | \$0.00 | \$0.00 | \$0.00 | \$0.00 |
| ADEUDOS DE EJERCICIOS FISCALES ANTERIORES | \$0.00 | \$0.00 | \$0.00 | \$0.00 | \$0.00 | \$0.00 |
| Gasto | \$10,000,000.00 | \$353,651.41 | \$10,353,651.41 | \$5,643,622.57 | \$5,605,095.63 | \$4,710,028.84 |

Bajo protesta de decir verdad declaramos que los Estados Financieros y sus notas, son razonablemente correctos y son responsabilidad del emisor.


 MRRO. PATRICIO MORAN/MARQUEZ
 DIRECTOR GENERAL

INSTITUTO DE PROFESIONALIZACIÓN DEL MAGISTERIO POBLANO PUEBLA

Estado Analítico del Ejercicio del Presupuesto por Capítulo del Gasto Del 01/ene/2018 Al 30/nov/2018



| Ejercicio del Presupuesto | | Egresos Aprobado Al 31/12/2018 | Ampliaciones / (Reducciones) Al 31/12/2018 | Egresos Modificado Al 31/12/2018 | Egresos Comprometido | Egresos Devengado | Egresos Ejercido | Pagado | Subejercicio |
|---------------------------|---|--------------------------------|--|----------------------------------|-----------------------|-----------------------|-----------------------|-----------------------|---------------------|
| 2480 | Materiales complementarios | \$169,070.00 | \$175,902.36 | \$344,972.36 | \$344,972.36 | \$344,972.36 | \$344,972.36 | \$344,972.36 | \$0.00 |
| 2481 | Materiales complementarios | \$169,070.00 | \$175,902.36 | \$344,972.36 | \$344,972.36 | \$344,972.36 | \$344,972.36 | \$344,972.36 | \$0.00 |
| 2600 | COMBUSTIBLES, LUBRICANTES Y ADITIVOS | \$252,000.00 | -\$103,000.00 | \$149,000.00 | \$130,688.90 | \$130,688.90 | \$130,688.90 | \$130,688.90 | \$18,311.10 |
| 2610 | Combustibles, lubricantes y aditivos | \$252,000.00 | -\$103,000.00 | \$149,000.00 | \$130,688.90 | \$130,688.90 | \$130,688.90 | \$130,688.90 | \$18,311.10 |
| 2611 | Combustibles | \$240,000.00 | -\$91,000.00 | \$149,000.00 | \$130,688.90 | \$130,688.90 | \$130,688.90 | \$130,688.90 | \$18,311.10 |
| 2612 | Lubricantes y aditivos | \$12,000.00 | -\$12,000.00 | \$0.00 | \$0.00 | \$0.00 | \$0.00 | \$0.00 | \$0.00 |
| 2700 | VESTUARIO, BLANCOS, PRENDAS DE PROTE | \$36,000.00 | -\$36,000.00 | \$0.00 | \$0.00 | \$0.00 | \$0.00 | \$0.00 | \$0.00 |
| 2710 | Vestuario y uniformes | \$36,000.00 | -\$36,000.00 | \$0.00 | \$0.00 | \$0.00 | \$0.00 | \$0.00 | \$0.00 |
| 2711 | Vestuario y uniformes | \$36,000.00 | -\$36,000.00 | \$0.00 | \$0.00 | \$0.00 | \$0.00 | \$0.00 | \$0.00 |
| 2900 | HERRAMIENTAS, REFACCIONES Y ACCESORI | \$0.00 | \$11,171.77 | \$11,171.77 | \$11,171.77 | \$11,171.77 | \$11,171.77 | \$11,171.77 | \$0.00 |
| 2910 | Herramientas menores | \$0.00 | \$11,171.77 | \$11,171.77 | \$11,171.77 | \$11,171.77 | \$11,171.77 | \$11,171.77 | \$0.00 |
| 2911 | Herramientas menores | \$0.00 | \$11,171.77 | \$11,171.77 | \$11,171.77 | \$11,171.77 | \$11,171.77 | \$11,171.77 | \$0.00 |
| 3000 | SERVICIOS GENERALES | \$2,148,226.41 | \$418,122.31 | \$2,566,348.72 | \$2,079,371.36 | \$2,079,371.36 | \$2,073,700.36 | \$2,073,700.36 | \$486,977.36 |
| 3100 | SERVICIOS BÁSICOS | \$344,400.00 | -\$308,217.91 | \$36,182.09 | \$29,994.08 | \$29,994.08 | \$29,994.08 | \$29,994.08 | \$6,188.01 |
| 3110 | Energía eléctrica | \$2,400.00 | -\$2,400.00 | \$0.00 | \$0.00 | \$0.00 | \$0.00 | \$0.00 | \$0.00 |
| 3111 | Energía eléctrica | \$2,400.00 | -\$2,400.00 | \$0.00 | \$0.00 | \$0.00 | \$0.00 | \$0.00 | \$0.00 |
| 3130 | Agua | \$6,000.00 | -\$6,000.00 | \$0.00 | \$0.00 | \$0.00 | \$0.00 | \$0.00 | \$0.00 |
| 3131 | Agua | \$6,000.00 | -\$6,000.00 | \$0.00 | \$0.00 | \$0.00 | \$0.00 | \$0.00 | \$0.00 |
| 3140 | Telefonía tradicional | \$6,000.00 | -\$1,866.00 | \$4,134.00 | \$3,336.00 | \$3,336.00 | \$3,336.00 | \$3,336.00 | \$798.00 |
| 3141 | Telefonía tradicional | \$6,000.00 | -\$1,866.00 | \$4,134.00 | \$3,336.00 | \$3,336.00 | \$3,336.00 | \$3,336.00 | \$798.00 |
| 3150 | Telefonía celular | \$24,000.00 | -\$24,000.00 | \$0.00 | \$0.00 | \$0.00 | \$0.00 | \$0.00 | \$0.00 |
| 3151 | Telefonía celular | \$24,000.00 | -\$24,000.00 | \$0.00 | \$0.00 | \$0.00 | \$0.00 | \$0.00 | \$0.00 |
| 3170 | Servicios de acceso de Internet, redes y procesar | \$306,000.00 | -\$274,181.56 | \$31,818.44 | \$26,428.43 | \$26,428.43 | \$26,428.43 | \$26,428.43 | \$5,390.01 |
| 3171 | Servicios de acceso de Internet, redes y procesar | \$306,000.00 | -\$274,181.56 | \$31,818.44 | \$26,428.43 | \$26,428.43 | \$26,428.43 | \$26,428.43 | \$5,390.01 |
| 3180 | Servicios postales y telegráficos | \$0.00 | \$229.65 | \$229.65 | \$229.65 | \$229.65 | \$229.65 | \$229.65 | \$0.00 |
| 3181 | Servicios postales y telegráficos | \$0.00 | \$229.65 | \$229.65 | \$229.65 | \$229.65 | \$229.65 | \$229.65 | \$0.00 |
| 3200 | SERVICIOS DE ARRENDAMIENTO | \$90,000.00 | \$203,554.00 | \$293,554.00 | \$281,954.00 | \$281,954.00 | \$281,954.00 | \$281,954.00 | \$11,600.00 |
| 3230 | Arrendamiento de mobiliario y equipo de administr | \$90,000.00 | \$2,800.00 | \$92,800.00 | \$81,200.00 | \$81,200.00 | \$81,200.00 | \$81,200.00 | \$11,600.00 |
| 3231 | Arrendamiento de mobiliario y equipo de administr | \$90,000.00 | \$2,800.00 | \$92,800.00 | \$81,200.00 | \$81,200.00 | \$81,200.00 | \$81,200.00 | \$11,600.00 |
| 3270 | Arrendamiento de activos intangibles | \$0.00 | \$200,000.00 | \$200,000.00 | \$200,000.00 | \$200,000.00 | \$200,000.00 | \$200,000.00 | \$0.00 |
| 3271 | Arrendamiento de activos intangibles | \$0.00 | \$200,000.00 | \$200,000.00 | \$200,000.00 | \$200,000.00 | \$200,000.00 | \$200,000.00 | \$0.00 |
| 3290 | Otros arrendamientos | \$0.00 | \$754.00 | \$754.00 | \$754.00 | \$754.00 | \$754.00 | \$754.00 | \$0.00 |
| 3291 | Otros arrendamientos | \$0.00 | \$754.00 | \$754.00 | \$754.00 | \$754.00 | \$754.00 | \$754.00 | \$0.00 |
| 3300 | SERVICIOS PROFESIONALES, CIENTÍFICOS, I | \$632,000.00 | \$502,777.04 | \$1,134,777.04 | \$700,741.00 | \$700,741.00 | \$700,741.00 | \$700,741.00 | \$434,036.04 |

INSTITUTO DE PROFESIONALIZACIÓN DEL MAGISTERIO POBLANO PUEBLA

Estado Analítico del Ejercicio del Presupuesto por Capítulo del Gasto Del 01/ene/2018 Al 30/nov/2018

| Ejercicio del Presupuesto | Egresos Aprobado Al 31/12/2018 | Ampliaciones / (Reducciones) Al 31/12/2018 | Egresos Modificados Al 31/12/2018 | Egresos Comprometido | Egresos Devengado | Egresos Ejercido | Pagado | Subejercicio |
|---------------------------|--------------------------------|--|-----------------------------------|----------------------|---------------------|---------------------|---------------------|-------------------|
| | | | | | | | | |
| 3310 | \$124,000.00 | \$195,120.00 | \$319,120.00 | \$95,120.00 | \$95,120.00 | \$95,120.00 | \$95,120.00 | \$224,000.00 |
| 3311 | \$124,000.00 | \$195,120.00 | \$319,120.00 | \$95,120.00 | \$95,120.00 | \$95,120.00 | \$95,120.00 | \$224,000.00 |
| 3330 | \$0.00 | \$533,907.04 | \$533,907.04 | \$324,800.00 | \$324,800.00 | \$324,800.00 | \$324,800.00 | \$209,107.04 |
| 3331 | \$0.00 | \$533,907.04 | \$533,907.04 | \$324,800.00 | \$324,800.00 | \$324,800.00 | \$324,800.00 | \$209,107.04 |
| 3340 | \$264,000.00 | \$16,000.00 | \$280,000.00 | \$280,000.00 | \$280,000.00 | \$280,000.00 | \$280,000.00 | \$0.00 |
| 3341 | \$264,000.00 | \$16,000.00 | \$280,000.00 | \$280,000.00 | \$280,000.00 | \$280,000.00 | \$280,000.00 | \$0.00 |
| 3360 | \$220,000.00 | -\$218,250.00 | \$1,750.00 | \$821.00 | \$821.00 | \$821.00 | \$821.00 | \$929.00 |
| 3361 | \$220,000.00 | -\$218,250.00 | \$1,750.00 | \$821.00 | \$821.00 | \$821.00 | \$821.00 | \$929.00 |
| 3380 | \$24,000.00 | -\$24,000.00 | \$0.00 | \$0.00 | \$0.00 | \$0.00 | \$0.00 | \$0.00 |
| 3381 | \$24,000.00 | -\$24,000.00 | \$0.00 | \$0.00 | \$0.00 | \$0.00 | \$0.00 | \$0.00 |
| 3400 | \$2,400.00 | \$5,001.80 | \$7,401.80 | \$4,883.49 | \$4,883.49 | \$4,883.49 | \$4,883.49 | \$2,518.31 |
| 3410 | \$0.00 | \$7,401.80 | \$7,401.80 | \$4,883.49 | \$4,883.49 | \$4,883.49 | \$4,883.49 | \$2,518.31 |
| 3411 | \$0.00 | \$7,401.80 | \$7,401.80 | \$4,883.49 | \$4,883.49 | \$4,883.49 | \$4,883.49 | \$2,518.31 |
| 3450 | \$2,400.00 | -\$2,400.00 | \$0.00 | \$0.00 | \$0.00 | \$0.00 | \$0.00 | \$0.00 |
| 3451 | \$2,400.00 | -\$2,400.00 | \$0.00 | \$0.00 | \$0.00 | \$0.00 | \$0.00 | \$0.00 |
| 3500 | \$84,000.00 | \$600,139.53 | \$684,139.53 | \$675,939.53 | \$675,939.53 | \$675,939.53 | \$675,939.53 | \$8,200.00 |
| 3510 | \$0.00 | \$280,000.00 | \$280,000.00 | \$280,000.00 | \$280,000.00 | \$280,000.00 | \$280,000.00 | \$0.00 |
| 3511 | \$0.00 | \$280,000.00 | \$280,000.00 | \$280,000.00 | \$280,000.00 | \$280,000.00 | \$280,000.00 | \$0.00 |
| 3520 | \$0.00 | \$44,000.01 | \$44,000.01 | \$44,000.01 | \$44,000.01 | \$44,000.01 | \$44,000.01 | \$0.00 |
| 3521 | \$0.00 | \$44,000.01 | \$44,000.01 | \$44,000.01 | \$44,000.01 | \$44,000.01 | \$44,000.01 | \$0.00 |
| 3530 | \$12,000.00 | \$311,839.52 | \$323,839.52 | \$323,839.52 | \$323,839.52 | \$323,839.52 | \$323,839.52 | \$0.00 |
| 3531 | \$12,000.00 | \$311,839.52 | \$323,839.52 | \$323,839.52 | \$323,839.52 | \$323,839.52 | \$323,839.52 | \$0.00 |
| 3550 | \$12,000.00 | -\$12,000.00 | \$0.00 | \$0.00 | \$0.00 | \$0.00 | \$0.00 | \$0.00 |
| 3551 | \$12,000.00 | -\$12,000.00 | \$0.00 | \$0.00 | \$0.00 | \$0.00 | \$0.00 | \$0.00 |
| 3580 | \$48,000.00 | -\$44,000.00 | \$4,000.00 | \$0.00 | \$0.00 | \$0.00 | \$0.00 | \$4,000.00 |
| 3581 | \$48,000.00 | -\$44,000.00 | \$4,000.00 | \$0.00 | \$0.00 | \$0.00 | \$0.00 | \$4,000.00 |
| 3590 | \$12,000.00 | \$20,300.00 | \$32,300.00 | \$28,100.00 | \$28,100.00 | \$28,100.00 | \$28,100.00 | \$4,200.00 |
| 3591 | \$12,000.00 | \$20,300.00 | \$32,300.00 | \$28,100.00 | \$28,100.00 | \$28,100.00 | \$28,100.00 | \$4,200.00 |
| 3600 | \$0.00 | \$306,402.52 | \$306,402.52 | \$297,180.52 | \$297,180.52 | \$297,180.52 | \$297,180.52 | \$9,222.00 |
| 3610 | \$0.00 | \$58,402.52 | \$58,402.52 | \$49,180.52 | \$49,180.52 | \$49,180.52 | \$49,180.52 | \$9,222.00 |
| 3611 | \$0.00 | \$58,402.52 | \$58,402.52 | \$49,180.52 | \$49,180.52 | \$49,180.52 | \$49,180.52 | \$9,222.00 |
| 3660 | \$0.00 | \$248,000.00 | \$248,000.00 | \$248,000.00 | \$248,000.00 | \$248,000.00 | \$248,000.00 | \$0.00 |
| 3661 | \$0.00 | \$248,000.00 | \$248,000.00 | \$248,000.00 | \$248,000.00 | \$248,000.00 | \$248,000.00 | \$0.00 |
| 3700 | \$802,000.00 | -\$768,865.48 | \$33,134.52 | \$33,134.52 | \$33,134.52 | \$33,134.52 | \$33,134.52 | \$0.00 |


INSTITUTO DE PROFESIONALIZACIÓN DEL MAGISTERIO POBLANO

PUEBLA

Estado Analítico del Ejercicio del Presupuesto por Capítulo del Gasto Del 01/ene/2018 Al 30/nov/2018

| Ejercicio del Presupuesto | | Egresos Aprobado Al 31/12/2018 | Ampliaciones / (Reducciones) Al 31/12/2018 | Egresos Modificado Al 31/12/2018 | Egresos Comprometido | Egresos Devengado | Egresos Ejercido | Pagado | Subejercicio |
|---------------------------|---|--------------------------------------|--|--|-------------------------|-----------------------|-----------------------|-----------------------|-----------------------|
| 3710 | Pasajes aéreos | \$340,000.00 | -\$327,209.08 | \$12,790.92 | \$12,790.92 | \$12,790.92 | \$12,790.92 | \$12,790.92 | \$0.00 |
| 3711 | Pasajes aéreos | \$340,000.00 | -\$327,209.08 | \$12,790.92 | \$12,790.92 | \$12,790.92 | \$12,790.92 | \$12,790.92 | \$0.00 |
| 3720 | Pasajes terrestres | \$110,000.00 | -\$108,249.68 | \$1,750.32 | \$1,750.32 | \$1,750.32 | \$1,750.32 | \$1,750.32 | \$0.00 |
| 3721 | Pasajes terrestres | \$110,000.00 | -\$108,249.68 | \$1,750.32 | \$1,750.32 | \$1,750.32 | \$1,750.32 | \$1,750.32 | \$0.00 |
| 3750 | Viáticos en el país | \$340,000.00 | -\$321,616.99 | \$18,383.01 | \$18,383.01 | \$18,383.01 | \$18,383.01 | \$18,383.01 | \$0.00 |
| 3751 | Viáticos en el país | \$340,000.00 | -\$321,616.99 | \$18,383.01 | \$18,383.01 | \$18,383.01 | \$18,383.01 | \$18,383.01 | \$0.00 |
| 3790 | Otros servicios de traslado y hospedaje | \$12,000.00 | -\$11,789.73 | \$210.27 | \$210.27 | \$210.27 | \$210.27 | \$210.27 | \$0.00 |
| 3791 | Otros servicios de traslado y hospedaje | \$12,000.00 | -\$11,789.73 | \$210.27 | \$210.27 | \$210.27 | \$210.27 | \$210.27 | \$0.00 |
| 3800 | SERVICIOS OFICIALES | \$24,000.00 | -\$22,100.00 | \$1,900.00 | \$1,900.00 | \$1,900.00 | \$1,900.00 | \$1,900.00 | \$0.00 |
| 3810 | Gastos de ceremonial | \$24,000.00 | -\$22,100.00 | \$1,900.00 | \$1,900.00 | \$1,900.00 | \$1,900.00 | \$1,900.00 | \$0.00 |
| 3811 | Gastos de ceremonial | \$24,000.00 | -\$22,100.00 | \$1,900.00 | \$1,900.00 | \$1,900.00 | \$1,900.00 | \$1,900.00 | \$0.00 |
| 3900 | OTROS SERVICIOS GENERALES | \$169,426.41 | -\$100,569.19 | \$68,857.22 | \$53,644.22 | \$47,973.22 | \$47,973.22 | \$47,973.22 | \$15,213.00 |
| 3920 | Impuestos y derechos | \$0.00 | \$2,545.22 | \$2,545.22 | \$2,895.22 | \$2,895.22 | \$2,895.22 | \$2,895.22 | -\$350.00 |
| 3921 | Impuestos y derechos | \$0.00 | \$2,545.22 | \$2,545.22 | \$2,895.22 | \$2,895.22 | \$2,895.22 | \$2,895.22 | -\$350.00 |
| 3980 | Impuesto sobre nóminas y otros que se derivan de | \$169,426.41 | -\$103,114.41 | \$66,312.00 | \$50,749.00 | \$45,078.00 | \$45,078.00 | \$45,078.00 | \$15,563.00 |
| 3981 | Impuesto sobre nóminas y otros que se derivan de | \$169,426.41 | -\$103,114.41 | \$66,312.00 | \$50,749.00 | \$45,078.00 | \$45,078.00 | \$45,078.00 | \$15,563.00 |
| 5000 | BIENES MUEBLES, INMUEBLES E INTAN | \$1,280,000.00 | -\$198,940.00 | \$1,081,060.00 | \$863,140.00 | \$863,140.00 | \$863,140.00 | \$863,140.00 | \$217,920.00 |
| 5100 | MOBILIARIO Y EQUIPO DE ADMINISTRACIÓN | \$0.00 | \$217,920.00 | \$217,920.00 | \$0.00 | \$0.00 | \$0.00 | \$0.00 | \$217,920.00 |
| 5150 | Equipo de cómputo y de tecnologías de la informac | \$0.00 | \$217,920.00 | \$217,920.00 | \$0.00 | \$0.00 | \$0.00 | \$0.00 | \$217,920.00 |
| 5151 | Equipo de cómputo y de tecnología de la informac | \$0.00 | \$217,920.00 | \$217,920.00 | \$0.00 | \$0.00 | \$0.00 | \$0.00 | \$217,920.00 |
| 5400 | VEHICULOS Y EQUIPO DE TRANSPORTE | \$220,000.00 | -\$14,100.00 | \$205,900.00 | \$205,900.00 | \$205,900.00 | \$205,900.00 | \$205,900.00 | \$0.00 |
| 5410 | Vehículos y equipo terrestre | \$220,000.00 | -\$14,100.00 | \$205,900.00 | \$205,900.00 | \$205,900.00 | \$205,900.00 | \$205,900.00 | \$0.00 |
| 5411 | Vehículos y equipo terrestre | \$220,000.00 | -\$14,100.00 | \$205,900.00 | \$205,900.00 | \$205,900.00 | \$205,900.00 | \$205,900.00 | \$0.00 |
| 5900 | ACTIVOS INTANGIBLES | \$1,060,000.00 | -\$402,760.00 | \$657,240.00 | \$657,240.00 | \$657,240.00 | \$657,240.00 | \$657,240.00 | \$0.00 |
| 5910 | Software | \$1,060,000.00 | -\$402,760.00 | \$657,240.00 | \$657,240.00 | \$657,240.00 | \$657,240.00 | \$657,240.00 | \$0.00 |
| 5911 | Software | \$1,060,000.00 | -\$402,760.00 | \$657,240.00 | \$657,240.00 | \$657,240.00 | \$657,240.00 | \$657,240.00 | \$0.00 |
| Total | | \$10,000,000.00 | -\$356,651.41 | \$10,356,651.41 | \$5,643,622.57 | \$5,643,622.57 | \$5,605,095.63 | \$5,605,095.63 | \$4,713,028.84 |

Bajo protesta de decir verdad declaramos que los Estados Financieros y sus notas, son razonablemente correctos y son responsabilidad del emisor.


 Mtro. Patricio Morán Márquez
 Director General

| Ejercicio del Presupuesto | Egresos | | | Egresos Devengado | Egresos Ejercido | Egresos Pagado | Subejercicio |
|---|------------------------|--|--------------------------|-------------------|------------------|----------------|----------------|
| | Aprobado Al 31/12/2018 | Ampliaciones / (Reducciones) Al 31/12/2018 | Modificado Al 31/12/2018 | | | | |
| 01 SUBSIDIO ESTATAL | | | | | | | |
| 1000 SERVICIOS PERSONALES | \$5,806,703.59 | \$0.00 | \$5,806,703.59 | \$1,887,467.37 | \$1,854,611.43 | \$1,854,611.43 | \$3,919,236.22 |
| 1100 REMUNERACIONES AL PERSONAL DE CARÁCTER PERMANENTE | \$2,542,752.00 | \$0.00 | \$2,542,752.00 | \$944,268.00 | \$944,268.00 | \$944,268.00 | \$1,598,484.00 |
| 1130 Sueldos base al personal permanente | \$2,542,752.00 | \$0.00 | \$2,542,752.00 | \$944,268.00 | \$944,268.00 | \$944,268.00 | \$1,598,484.00 |
| 1132 Sueldo base al personal de confianza | \$2,542,752.00 | \$0.00 | \$2,542,752.00 | \$944,268.00 | \$944,268.00 | \$944,268.00 | \$1,598,484.00 |
| 1300 REMUNERACIONES ADICIONALES YESPECIALES | \$2,513,568.33 | \$0.00 | \$2,513,568.33 | \$724,650.17 | \$724,650.17 | \$724,650.17 | \$1,788,918.16 |
| 1320 Primas de vacaciones, dominical y gratificación de fin de año | \$411,212.89 | \$0.00 | \$411,212.89 | \$0.00 | \$0.00 | \$0.00 | \$411,212.89 |
| 1321 Primas de vacaciones, dominical y gratificación de fin de año | \$86,133.55 | \$0.00 | \$86,133.55 | \$0.00 | \$0.00 | \$0.00 | \$86,133.55 |
| 1322 Gratificación de fin de año | \$325,079.34 | \$0.00 | \$325,079.34 | \$0.00 | \$0.00 | \$0.00 | \$325,079.34 |
| 1340 Compensaciones | \$2,102,355.44 | \$0.00 | \$2,102,355.44 | \$724,650.17 | \$724,650.17 | \$724,650.17 | \$1,377,705.27 |
| 1341 Compensaciones | \$2,102,355.44 | \$0.00 | \$2,102,355.44 | \$724,650.17 | \$724,650.17 | \$724,650.17 | \$1,377,705.27 |
| 1400 SEGURIDAD SOCIAL | \$696,023.26 | \$0.00 | \$696,023.26 | \$195,829.20 | \$162,973.26 | \$162,973.26 | \$500,194.06 |
| 1410 Aportaciones de seguridad social | \$642,510.70 | \$0.00 | \$642,510.70 | \$176,943.84 | \$162,973.26 | \$162,973.26 | \$465,566.86 |
| 1411 Aportaciones de seguridad social | \$642,510.70 | \$0.00 | \$642,510.70 | \$176,943.84 | \$162,973.26 | \$162,973.26 | \$465,566.86 |
| 1430 Aportaciones al sistema para el retiro | \$53,512.56 | \$0.00 | \$53,512.56 | \$18,885.36 | \$0.00 | \$0.00 | \$34,627.20 |
| 1431 Aportaciones al sistema para el retiro | \$53,512.56 | \$0.00 | \$53,512.56 | \$18,885.36 | \$0.00 | \$0.00 | \$34,627.20 |
| 1500 OTRAS PRESTACIONES SOCIALES Y ECONOMICAS | \$54,360.00 | \$0.00 | \$54,360.00 | \$22,720.00 | \$22,720.00 | \$22,720.00 | \$31,640.00 |
| 1540 Prestaciones contractuales | \$54,360.00 | \$0.00 | \$54,360.00 | \$22,720.00 | \$22,720.00 | \$22,720.00 | \$31,640.00 |
| 1541 Prestaciones contractuales | \$54,360.00 | \$0.00 | \$54,360.00 | \$22,720.00 | \$22,720.00 | \$22,720.00 | \$31,640.00 |
| 2000 MATERIALES Y SUMINISTROS | \$765,070.00 | \$137,469.10 | \$902,539.10 | \$813,643.84 | \$813,643.84 | \$813,643.84 | \$88,895.26 |
| 2100 MATERIALES DE ADMINISTRACIÓN, EMISIÓN DE DOCUMENTOS | \$278,000.00 | \$88,307.57 | \$366,307.57 | \$298,099.57 | \$298,099.57 | \$298,099.57 | \$68,208.00 |
| 2110 Materiales, útiles y equipos menores de oficina | \$168,000.00 | \$91,029.02 | \$259,029.02 | \$190,821.02 | \$190,821.02 | \$190,821.02 | \$68,208.00 |
| 2111 Materiales, útiles y equipos menores de oficina | \$168,000.00 | \$91,029.02 | \$259,029.02 | \$190,821.02 | \$190,821.02 | \$190,821.02 | \$68,208.00 |
| 2140 Materiales, útiles y equipos menores de tecnologías de la informac | \$110,000.00 | -\$3,216.30 | \$106,783.70 | \$106,783.70 | \$106,783.70 | \$106,783.70 | \$0.00 |
| 2141 Materiales, útiles y equipos menores de tecnologías de la informac | \$110,000.00 | -\$3,216.30 | \$106,783.70 | \$106,783.70 | \$106,783.70 | \$106,783.70 | \$0.00 |
| 2150 Material impreso e información digital | \$0.00 | \$150.00 | \$150.00 | \$150.00 | \$150.00 | \$150.00 | \$0.00 |
| 2151 Material impreso e información digital | \$0.00 | \$150.00 | \$150.00 | \$150.00 | \$150.00 | \$150.00 | \$0.00 |
| 2160 Material de limpieza | \$0.00 | \$344.85 | \$344.85 | \$344.85 | \$344.85 | \$344.85 | \$0.00 |
| 2161 Material de limpieza | \$0.00 | \$344.85 | \$344.85 | \$344.85 | \$344.85 | \$344.85 | \$0.00 |
| 2200 ALIMENTOS Y UTENSILIOS | \$30,000.00 | \$1,087.40 | \$31,087.40 | \$28,711.24 | \$28,711.24 | \$28,711.24 | \$2,376.16 |
| 2210 Productos alimenticios para personas | \$24,000.00 | \$1,000.00 | \$25,000.00 | \$22,623.84 | \$22,623.84 | \$22,623.84 | \$2,376.16 |

INSTITUTO DE PROFESIONALIZACIÓN DEL MAGISTERIO POBLANO

PUEBLA

Estado Analítico del Ejercicio del Presupuesto por Fuente de Financiamiento Del 01/ene/2018 Al 30/nov/2018

| Ejercicio del Presupuesto | | Egresos Aprobados Al 31/12/2018 | Ampliaciones / (Reducciones) Al 31/12/2018 | Egresos Modificados Al 31/12/2018 | Egresos Comprometido | Egresos Devengado | Egresos Ejercido | Egresos Pagado | Subejercicio |
|---------------------------|---|---------------------------------|--|-----------------------------------|----------------------|-------------------|------------------|----------------|--------------|
| 2211 | Productos alimenticios para personas | \$24,000.00 | \$1,000.00 | \$25,000.00 | \$22,623.84 | \$22,623.84 | \$22,623.84 | \$22,623.84 | \$2,376.16 |
| 2230 | Utensilios para el servicio de alimentación | \$6,000.00 | \$87.40 | \$6,087.40 | \$6,087.40 | \$6,087.40 | \$6,087.40 | \$6,087.40 | \$0.00 |
| 2231 | Utensilios para el servicio de alimentación | \$6,000.00 | \$87.40 | \$6,087.40 | \$6,087.40 | \$6,087.40 | \$6,087.40 | \$6,087.40 | \$0.00 |
| 2400 | MATERIALES Y ARTÍCULOS DE CONSTRUCCIÓN Y DE REPAI | \$169,070.00 | \$175,902.36 | \$344,972.36 | \$344,972.36 | \$344,972.36 | \$344,972.36 | \$344,972.36 | \$0.00 |
| 2480 | Materiales complementarios | \$169,070.00 | \$175,902.36 | \$344,972.36 | \$344,972.36 | \$344,972.36 | \$344,972.36 | \$344,972.36 | \$0.00 |
| 2481 | Materiales complementarios | \$169,070.00 | \$175,902.36 | \$344,972.36 | \$344,972.36 | \$344,972.36 | \$344,972.36 | \$344,972.36 | \$0.00 |
| 2600 | COMBUSTIBLES, LUBRICANTES Y ADITIVOS | \$252,000.00 | -\$103,000.00 | \$149,000.00 | \$130,688.90 | \$130,688.90 | \$130,688.90 | \$130,688.90 | \$18,311.10 |
| 2610 | Combustibles, lubricantes y aditivos | \$252,000.00 | -\$103,000.00 | \$149,000.00 | \$130,688.90 | \$130,688.90 | \$130,688.90 | \$130,688.90 | \$18,311.10 |
| 2611 | Combustibles | \$240,000.00 | -\$91,000.00 | \$149,000.00 | \$130,688.90 | \$130,688.90 | \$130,688.90 | \$130,688.90 | \$18,311.10 |
| 2612 | Lubricantes y aditivos | \$12,000.00 | -\$12,000.00 | \$0.00 | \$0.00 | \$0.00 | \$0.00 | \$0.00 | \$0.00 |
| 2700 | VESTUARIO, BLANCOS, PRENDAS DE PROTECCIÓN Y ARTÍC | \$36,000.00 | -\$36,000.00 | \$0.00 | \$0.00 | \$0.00 | \$0.00 | \$0.00 | \$0.00 |
| 2710 | Vestuario y uniformes | \$36,000.00 | -\$36,000.00 | \$0.00 | \$0.00 | \$0.00 | \$0.00 | \$0.00 | \$0.00 |
| 2711 | Vestuario y uniformes | \$36,000.00 | -\$36,000.00 | \$0.00 | \$0.00 | \$0.00 | \$0.00 | \$0.00 | \$0.00 |
| 2900 | HERRAMIENTAS, REFACCIONES Y ACCESORIOS MENORES | \$0.00 | \$11,171.77 | \$11,171.77 | \$11,171.77 | \$11,171.77 | \$11,171.77 | \$11,171.77 | \$0.00 |
| 2910 | Herramientas menores | \$0.00 | \$11,171.77 | \$11,171.77 | \$11,171.77 | \$11,171.77 | \$11,171.77 | \$11,171.77 | \$0.00 |
| 2911 | Herramientas menores | \$0.00 | \$11,171.77 | \$11,171.77 | \$11,171.77 | \$11,171.77 | \$11,171.77 | \$11,171.77 | \$0.00 |
| 3000 | SERVICIOS GENERALES | \$2,148,226.41 | \$418,122.31 | \$2,566,348.72 | \$2,079,371.36 | \$2,073,700.36 | \$2,073,700.36 | \$2,073,700.36 | \$486,977.36 |
| 3100 | SERVICIOS BÁSICOS | \$344,400.00 | -\$308,217.91 | \$36,182.09 | \$29,994.08 | \$29,994.08 | \$29,994.08 | \$29,994.08 | \$6,188.01 |
| 3110 | Energía eléctrica | \$2,400.00 | -\$2,400.00 | \$0.00 | \$0.00 | \$0.00 | \$0.00 | \$0.00 | \$0.00 |
| 3111 | Energía eléctrica | \$2,400.00 | -\$2,400.00 | \$0.00 | \$0.00 | \$0.00 | \$0.00 | \$0.00 | \$0.00 |
| 3130 | Agua | \$6,000.00 | -\$6,000.00 | \$0.00 | \$0.00 | \$0.00 | \$0.00 | \$0.00 | \$0.00 |
| 3131 | Agua | \$6,000.00 | -\$6,000.00 | \$0.00 | \$0.00 | \$0.00 | \$0.00 | \$0.00 | \$0.00 |
| 3140 | Telefonía tradicional | \$6,000.00 | -\$1,866.00 | \$4,134.00 | \$3,336.00 | \$3,336.00 | \$3,336.00 | \$3,336.00 | \$798.00 |
| 3141 | Telefonía tradicional | \$6,000.00 | -\$1,866.00 | \$4,134.00 | \$3,336.00 | \$3,336.00 | \$3,336.00 | \$3,336.00 | \$798.00 |
| 3150 | Telefonía celular | \$24,000.00 | -\$24,000.00 | \$0.00 | \$0.00 | \$0.00 | \$0.00 | \$0.00 | \$0.00 |
| 3151 | Telefonía celular | \$24,000.00 | -\$24,000.00 | \$0.00 | \$0.00 | \$0.00 | \$0.00 | \$0.00 | \$0.00 |
| 3170 | Servicios de acceso de Internet, redes / procesamiento de informa | \$306,000.00 | -\$274,181.56 | \$31,818.44 | \$26,428.43 | \$26,428.43 | \$26,428.43 | \$26,428.43 | \$5,390.01 |
| 3171 | Servicios de acceso de Internet, redes / procesamiento de informa | \$306,000.00 | -\$274,181.56 | \$31,818.44 | \$26,428.43 | \$26,428.43 | \$26,428.43 | \$26,428.43 | \$5,390.01 |
| 3180 | Servicios postales y telegráficos | \$0.00 | \$229.65 | \$229.65 | \$229.65 | \$229.65 | \$229.65 | \$229.65 | \$0.00 |
| 3181 | Servicios postales y telegráficos | \$0.00 | \$229.65 | \$229.65 | \$229.65 | \$229.65 | \$229.65 | \$229.65 | \$0.00 |
| 3200 | SERVICIOS DE ARRENDAMIENTO | \$90,000.00 | \$203,554.00 | \$293,554.00 | \$281,954.00 | \$281,954.00 | \$281,954.00 | \$281,954.00 | \$11,600.00 |
| 3230 | Arrendamiento de mobiliario y equipo de administración, educador | \$90,000.00 | \$2,800.00 | \$92,800.00 | \$81,200.00 | \$81,200.00 | \$81,200.00 | \$81,200.00 | \$11,600.00 |

| Ejercicio del Presupuesto | Egresos Aprobados / Ampliaciones / (Reducciones) Al 31/12/2018 | | Egresos Modificado Al 31/12/2018 | Egresos Comprometido | Egresos Devengado | Egresos Ejercido | Egresos Pagado | Subejercicio |
|---|--|--|----------------------------------|----------------------|-------------------|------------------|----------------|--------------|
| | Aprobado Al 31/12/2018 | Ampliaciones / (Reducciones) Al 31/12/2018 | | | | | | |
| Arrendamiento de mobiliario y equipo de administración, educador | \$90,000.00 | \$2,800.00 | \$92,800.00 | \$81,200.00 | \$81,200.00 | \$81,200.00 | \$81,200.00 | \$11,600.00 |
| Arrendamiento de activos intangibles | \$0.00 | \$200,000.00 | \$200,000.00 | \$200,000.00 | \$200,000.00 | \$200,000.00 | \$200,000.00 | \$0.00 |
| Arrendamiento de activos intangibles | \$0.00 | \$200,000.00 | \$200,000.00 | \$200,000.00 | \$200,000.00 | \$200,000.00 | \$200,000.00 | \$0.00 |
| Otros arrendamientos | \$0.00 | \$754.00 | \$754.00 | \$754.00 | \$754.00 | \$754.00 | \$754.00 | \$0.00 |
| Otros arrendamientos | \$0.00 | \$754.00 | \$754.00 | \$754.00 | \$754.00 | \$754.00 | \$754.00 | \$0.00 |
| SERVICIOS PROFESIONALES, CIENTÍFICOS, TÉCNICOS Y O | \$632,000.00 | \$502,777.04 | \$1,134,777.04 | \$700,741.00 | \$700,741.00 | \$700,741.00 | \$700,741.00 | \$434,036.04 |
| Servicios legales, de contabilidad, auditoría y relacionados | \$124,000.00 | \$195,120.00 | \$319,120.00 | \$95,120.00 | \$95,120.00 | \$95,120.00 | \$95,120.00 | \$224,000.00 |
| Servicios legales, de contabilidad, auditoría y relacionados | \$124,000.00 | \$195,120.00 | \$319,120.00 | \$95,120.00 | \$95,120.00 | \$95,120.00 | \$95,120.00 | \$224,000.00 |
| Servicios de consultoría administrativa, procesos, técnica y en tec | \$0.00 | \$533,907.04 | \$533,907.04 | \$324,800.00 | \$324,800.00 | \$324,800.00 | \$324,800.00 | \$209,107.04 |
| Servicios de consultoría administrativa, procesos, técnica y en tec | \$0.00 | \$533,907.04 | \$533,907.04 | \$324,800.00 | \$324,800.00 | \$324,800.00 | \$324,800.00 | \$209,107.04 |
| Servicios de capacitación | \$264,000.00 | \$16,000.00 | \$280,000.00 | \$280,000.00 | \$280,000.00 | \$280,000.00 | \$280,000.00 | \$0.00 |
| Servicios de capacitación | \$264,000.00 | \$16,000.00 | \$280,000.00 | \$280,000.00 | \$280,000.00 | \$280,000.00 | \$280,000.00 | \$0.00 |
| Servicios de apoyo administrativo, traducción, fotocopiado e impre | \$220,000.00 | -\$218,250.00 | \$1,750.00 | \$821.00 | \$821.00 | \$821.00 | \$821.00 | \$929.00 |
| Servicios de apoyo administrativo, fotocopiado e impresión | \$220,000.00 | -\$218,250.00 | \$1,750.00 | \$821.00 | \$821.00 | \$821.00 | \$821.00 | \$929.00 |
| Servicios de vigilancia | \$24,000.00 | -\$24,000.00 | \$0.00 | \$0.00 | \$0.00 | \$0.00 | \$0.00 | \$0.00 |
| Servicios de vigilancia | \$24,000.00 | -\$24,000.00 | \$0.00 | \$0.00 | \$0.00 | \$0.00 | \$0.00 | \$0.00 |
| SERVICIOS FINANCIEROS, BANCARIOS Y COMERCIALES | \$2,400.00 | \$5,001.80 | \$7,401.80 | \$4,883.49 | \$4,883.49 | \$4,883.49 | \$4,883.49 | \$2,518.31 |
| Servicios financieros y bancarios | \$0.00 | \$7,401.80 | \$7,401.80 | \$4,883.49 | \$4,883.49 | \$4,883.49 | \$4,883.49 | \$2,518.31 |
| Servicios financieros y bancarios | \$0.00 | \$7,401.80 | \$7,401.80 | \$4,883.49 | \$4,883.49 | \$4,883.49 | \$4,883.49 | \$2,518.31 |
| Seguro de bienes patrimoniales | \$2,400.00 | -\$2,400.00 | \$0.00 | \$0.00 | \$0.00 | \$0.00 | \$0.00 | \$0.00 |
| Seguro de bienes patrimoniales | \$2,400.00 | -\$2,400.00 | \$0.00 | \$0.00 | \$0.00 | \$0.00 | \$0.00 | \$0.00 |
| SERVICIOS DE INSTALACIÓN, REPARACIÓN, MANTENIMIEN | \$84,000.00 | \$600,139.53 | \$684,139.53 | \$675,939.53 | \$675,939.53 | \$675,939.53 | \$675,939.53 | \$8,200.00 |
| Conservación y mantenimiento menor de inmuebles | \$0.00 | \$280,000.00 | \$280,000.00 | \$280,000.00 | \$280,000.00 | \$280,000.00 | \$280,000.00 | \$0.00 |
| Conservación y mantenimiento menor de inmuebles | \$0.00 | \$280,000.00 | \$280,000.00 | \$280,000.00 | \$280,000.00 | \$280,000.00 | \$280,000.00 | \$0.00 |
| Instalación, reparación y mantenimiento de mobiliario y equipo de | \$0.00 | \$44,000.01 | \$44,000.01 | \$44,000.01 | \$44,000.01 | \$44,000.01 | \$44,000.01 | \$0.00 |
| Instalación, reparación y mantenimiento de mobiliario y equipo de | \$0.00 | \$44,000.01 | \$44,000.01 | \$44,000.01 | \$44,000.01 | \$44,000.01 | \$44,000.01 | \$0.00 |
| Instalación, reparación y mantenimiento de equipo de cómputo y it | \$12,000.00 | \$311,839.52 | \$323,839.52 | \$323,839.52 | \$323,839.52 | \$323,839.52 | \$323,839.52 | \$0.00 |
| Instalación, reparación y mantenimiento de equipo de cómputo y it | \$12,000.00 | \$311,839.52 | \$323,839.52 | \$323,839.52 | \$323,839.52 | \$323,839.52 | \$323,839.52 | \$0.00 |
| Reparación y mantenimiento de equipo de transporte | \$12,000.00 | -\$12,000.00 | \$0.00 | \$0.00 | \$0.00 | \$0.00 | \$0.00 | \$0.00 |
| Reparación y mantenimiento de equipo de transporte | \$12,000.00 | -\$12,000.00 | \$0.00 | \$0.00 | \$0.00 | \$0.00 | \$0.00 | \$0.00 |
| Servicios de limpieza y manejo de desechos | \$48,000.00 | -\$44,000.00 | \$4,000.00 | \$0.00 | \$0.00 | \$0.00 | \$0.00 | \$4,000.00 |
| Servicios de limpieza y manejo de desechos | \$48,000.00 | -\$44,000.00 | \$4,000.00 | \$0.00 | \$0.00 | \$0.00 | \$0.00 | \$4,000.00 |


INSTITUTO DE PROFESIONALIZACIÓN DEL MAGISTERIO POBLANO PUEBLA

Estado Analítico del Ejercicio del Presupuesto por Fuente de Financiamiento Del 01/ene/2018 Al 30/nov/2018

| Ejercicio del Presupuesto | | Egresos Aprobado Al 31/12/2018 | Ampliaciones / (Reducciones) Al 31/12/2018 | Egresos Modificado Al 31/12/2018 | Egresos Comprometido | Egresos Devengado | Egresos Ejercido | Egresos Pagado | Subejercicio |
|---------------------------|--|--------------------------------|--|----------------------------------|----------------------|-------------------|------------------|----------------|--------------|
| 3590 | Servicios de jardinería y fumigación | \$12,000.00 | \$20,300.00 | \$32,300.00 | \$28,100.00 | \$28,100.00 | \$28,100.00 | \$28,100.00 | \$4,200.00 |
| 3591 | Servicios de jardinería y fumigación | \$12,000.00 | \$20,300.00 | \$32,300.00 | \$28,100.00 | \$28,100.00 | \$28,100.00 | \$28,100.00 | \$4,200.00 |
| 3600 | SERVICIOS DE COMUNICACIÓN SOCIAL Y PUBLICIDAD | \$0.00 | \$306,402.52 | \$306,402.52 | \$297,180.52 | \$297,180.52 | \$297,180.52 | \$297,180.52 | \$9,222.00 |
| 3610 | Difusión por radio, televisión y otros medios de mensajes sobre pr | \$0.00 | \$58,402.52 | \$58,402.52 | \$49,180.52 | \$49,180.52 | \$49,180.52 | \$49,180.52 | \$9,222.00 |
| 3611 | Difusión por radio, televisión y otros medios de mensajes sobre pr | \$0.00 | \$58,402.52 | \$58,402.52 | \$49,180.52 | \$49,180.52 | \$49,180.52 | \$49,180.52 | \$9,222.00 |
| 3660 | Servicio de creación y difusión de contenido exclusivamente a trav | \$0.00 | \$248,000.00 | \$248,000.00 | \$248,000.00 | \$248,000.00 | \$248,000.00 | \$248,000.00 | \$0.00 |
| 3661 | Servicio de creación y difusión de contenido exclusivamente a trav | \$0.00 | \$248,000.00 | \$248,000.00 | \$248,000.00 | \$248,000.00 | \$248,000.00 | \$248,000.00 | \$0.00 |
| 3700 | SERVICIOS DE TRASLADOS Y VIÁTICOS | \$802,000.00 | -\$768,865.48 | \$33,134.52 | \$33,134.52 | \$33,134.52 | \$33,134.52 | \$33,134.52 | \$0.00 |
| 3710 | Pasajes aéreos | \$340,000.00 | -\$327,209.08 | \$12,790.92 | \$12,790.92 | \$12,790.92 | \$12,790.92 | \$12,790.92 | \$0.00 |
| 3711 | Pasajes aéreos | \$340,000.00 | -\$327,209.08 | \$12,790.92 | \$12,790.92 | \$12,790.92 | \$12,790.92 | \$12,790.92 | \$0.00 |
| 3720 | Pasajes terrestres | \$110,000.00 | -\$108,249.68 | \$1,750.32 | \$1,750.32 | \$1,750.32 | \$1,750.32 | \$1,750.32 | \$0.00 |
| 3721 | Pasajes terrestres | \$110,000.00 | -\$108,249.68 | \$1,750.32 | \$1,750.32 | \$1,750.32 | \$1,750.32 | \$1,750.32 | \$0.00 |
| 3750 | Viáticos en el país | \$340,000.00 | -\$321,616.99 | \$18,383.01 | \$18,383.01 | \$18,383.01 | \$18,383.01 | \$18,383.01 | \$0.00 |
| 3751 | Viáticos en el país | \$340,000.00 | -\$321,616.99 | \$18,383.01 | \$18,383.01 | \$18,383.01 | \$18,383.01 | \$18,383.01 | \$0.00 |
| 3790 | Otros servicios de traslado y hospedaje | \$12,000.00 | -\$11,789.73 | \$210.27 | \$210.27 | \$210.27 | \$210.27 | \$210.27 | \$0.00 |
| 3791 | Otros servicios de traslado y hospedaje | \$12,000.00 | -\$11,789.73 | \$210.27 | \$210.27 | \$210.27 | \$210.27 | \$210.27 | \$0.00 |
| 3800 | SERVICIOS OFICIALES | \$24,000.00 | -\$22,100.00 | \$1,900.00 | \$1,900.00 | \$1,900.00 | \$1,900.00 | \$1,900.00 | \$0.00 |
| 3810 | Gastos de ceremonial | \$24,000.00 | -\$22,100.00 | \$1,900.00 | \$1,900.00 | \$1,900.00 | \$1,900.00 | \$1,900.00 | \$0.00 |
| 3811 | Gastos de ceremonial | \$24,000.00 | -\$22,100.00 | \$1,900.00 | \$1,900.00 | \$1,900.00 | \$1,900.00 | \$1,900.00 | \$0.00 |
| 3900 | OTROS SERVICIOS GENERALES | \$169,426.41 | -\$100,569.19 | \$68,857.22 | \$53,644.22 | \$53,644.22 | \$47,973.22 | \$47,973.22 | \$15,213.00 |
| 3920 | Impuestos y derechos | \$0.00 | \$2,545.22 | \$2,545.22 | \$2,895.22 | \$2,895.22 | \$2,895.22 | \$2,895.22 | -\$350.00 |
| 3921 | Impuestos y derechos | \$0.00 | \$2,545.22 | \$2,545.22 | \$2,895.22 | \$2,895.22 | \$2,895.22 | \$2,895.22 | -\$350.00 |
| 3980 | Impuesto sobre nóminas y otros que se deriven de una relación lat | \$169,426.41 | -\$103,114.41 | \$66,312.00 | \$50,749.00 | \$50,749.00 | \$45,078.00 | \$45,078.00 | \$15,563.00 |
| 3981 | Impuesto sobre nóminas y otros que se deriven de una relación lat | \$169,426.41 | -\$103,114.41 | \$66,312.00 | \$50,749.00 | \$50,749.00 | \$45,078.00 | \$45,078.00 | \$15,563.00 |
| 5000 | BIENES MUEBLES, INMUEBLES E INTANGIBLES | \$1,280,000.00 | -\$198,940.00 | \$1,081,060.00 | \$863,140.00 | \$863,140.00 | \$863,140.00 | \$863,140.00 | \$217,920.00 |
| 5100 | MOBILIARIO Y EQUIPO DE ADMINISTRACIÓN | \$0.00 | \$217,920.00 | \$217,920.00 | \$0.00 | \$0.00 | \$0.00 | \$0.00 | \$217,920.00 |
| 5150 | Equipo de cómputo y de tecnologías de la información | \$0.00 | \$217,920.00 | \$217,920.00 | \$0.00 | \$0.00 | \$0.00 | \$0.00 | \$217,920.00 |
| 5151 | Equipo de cómputo y de tecnología de la información | \$0.00 | \$217,920.00 | \$217,920.00 | \$0.00 | \$0.00 | \$0.00 | \$0.00 | \$217,920.00 |
| 5400 | VEHÍCULOS Y EQUIPO DE TRANSPORTE | \$220,000.00 | -\$14,100.00 | \$205,900.00 | \$205,900.00 | \$205,900.00 | \$205,900.00 | \$205,900.00 | \$0.00 |
| 5410 | Vehículos y equipo terrestre | \$220,000.00 | -\$14,100.00 | \$205,900.00 | \$205,900.00 | \$205,900.00 | \$205,900.00 | \$205,900.00 | \$0.00 |
| 5411 | Vehículos y equipo terrestre | \$220,000.00 | -\$14,100.00 | \$205,900.00 | \$205,900.00 | \$205,900.00 | \$205,900.00 | \$205,900.00 | \$0.00 |
| 5900 | ACTIVOS INTANGIBLES | \$1,060,000.00 | -\$402,760.00 | \$657,240.00 | \$657,240.00 | \$657,240.00 | \$657,240.00 | \$657,240.00 | \$0.00 |

| Ejercicio del Presupuesto | Egresos Aprobado Al 31/12/2018 | | Ampliaciones / Reducciones Al 31/12/2018 | | Egresos Modificado Al 31/12/2018 | | Egresos Comprometido | Egresos Devengado | Egresos Ejercido | Egresos Pagado | Subejercicio |
|---------------------------|--------------------------------|---------------|--|---------------|----------------------------------|-----------------------|-----------------------|-----------------------|-----------------------|-----------------------|-----------------------|
| | 31/12/2018 | Al 31/12/2018 | Al 31/12/2018 | Al 31/12/2018 | 31/12/2018 | 31/12/2018 | | | | | |
| 5910 Software | \$1,060,000.00 | | -\$402,760.00 | | \$657,240.00 | \$657,240.00 | \$657,240.00 | \$657,240.00 | \$657,240.00 | \$657,240.00 | \$0.00 |
| 5911 Software | \$1,060,000.00 | | -\$402,760.00 | | \$657,240.00 | \$657,240.00 | \$657,240.00 | \$657,240.00 | \$657,240.00 | \$657,240.00 | \$0.00 |
| SUBSIDIO ESTATAL | \$10,000,000.00 | | \$356,651.41 | | \$10,356,651.41 | \$5,643,622.57 | \$5,643,622.57 | \$5,605,095.63 | \$5,605,095.63 | \$5,605,095.63 | \$4,713,028.84 |
| Total Final | \$10,000,000.00 | | \$356,651.41 | | \$10,356,651.41 | \$5,643,622.57 | \$5,643,622.57 | \$5,605,095.63 | \$5,605,095.63 | \$5,605,095.63 | \$4,713,028.84 |

Bajo protesta de decir verdad declaramos que los Estados Financieros y sus notas, son razonablemente correctos y son responsabilidad del emisor.


 Mtro. Patricio Morán Márquez
 Director General

INSTITUTO DE PROFESIONALIZACIÓN DEL MAGISTERIO POBLANO

PUEBLA

Estado Analítico del Ejercicio del Presupuesto por Proyecto / Proceso Del 01/ene/2018 Al 30/nov/2018



| Ejercicio del Presupuesto | | Egresos Aprobado | Ampliaciones / (Reducciones) | Egresos Modificado | Egresos Comprometido | Egresos Devengado | Egresos Ejercido | Egresos Pagado | Subejercicio |
|---------------------------|--|------------------|------------------------------|--------------------|----------------------|-------------------|------------------|----------------|----------------|
| 1000 | SERVICIOS PERSONALES | \$5,806,703.59 | \$0.00 | \$5,806,703.59 | \$1,887,467.37 | \$1,887,467.37 | \$1,854,611.43 | \$1,854,611.43 | \$3,919,236.22 |
| 1100 | REMUNERACIONES AL PERSONAL DE CARÁCTER PERMANENTE | \$2,542,752.00 | \$0.00 | \$2,542,752.00 | \$944,268.00 | \$944,268.00 | \$944,268.00 | \$944,268.00 | \$1,598,484.00 |
| 1130 | Sueldos base al personal permanente | \$2,542,752.00 | \$0.00 | \$2,542,752.00 | \$944,268.00 | \$944,268.00 | \$944,268.00 | \$944,268.00 | \$1,598,484.00 |
| 1132 | Sueldo base al personal de confianza | \$2,542,752.00 | \$0.00 | \$2,542,752.00 | \$944,268.00 | \$944,268.00 | \$944,268.00 | \$944,268.00 | \$1,598,484.00 |
| 1300 | REMUNERACIONES ADICIONALES Y ESPECIALES | \$2,513,568.33 | \$0.00 | \$2,513,568.33 | \$724,650.17 | \$724,650.17 | \$724,650.17 | \$724,650.17 | \$1,788,918.16 |
| 1320 | Primas de vacaciones, dominical y gratificación de fin de año | \$411,212.89 | \$0.00 | \$411,212.89 | \$0.00 | \$0.00 | \$0.00 | \$0.00 | \$411,212.89 |
| 1321 | Primas de vacaciones, dominical y gratificación de fin de año | \$86,133.55 | \$0.00 | \$86,133.55 | \$0.00 | \$0.00 | \$0.00 | \$0.00 | \$86,133.55 |
| 1322 | Gratificación de fin de año | \$325,079.34 | \$0.00 | \$325,079.34 | \$0.00 | \$0.00 | \$0.00 | \$0.00 | \$325,079.34 |
| 1340 | Compensaciones | \$2,102,355.44 | \$0.00 | \$2,102,355.44 | \$724,650.17 | \$724,650.17 | \$724,650.17 | \$724,650.17 | \$1,377,705.27 |
| 1341 | Compensaciones | \$2,102,355.44 | \$0.00 | \$2,102,355.44 | \$724,650.17 | \$724,650.17 | \$724,650.17 | \$724,650.17 | \$1,377,705.27 |
| 1400 | SEGURIDAD SOCIAL | \$696,023.26 | \$0.00 | \$696,023.26 | \$195,829.20 | \$195,829.20 | \$162,973.26 | \$162,973.26 | \$500,194.06 |
| 1410 | Aportaciones de seguridad social | \$642,510.70 | \$0.00 | \$642,510.70 | \$176,943.84 | \$176,943.84 | \$162,973.26 | \$162,973.26 | \$465,566.86 |
| 1411 | Aportaciones de seguridad social | \$642,510.70 | \$0.00 | \$642,510.70 | \$176,943.84 | \$176,943.84 | \$162,973.26 | \$162,973.26 | \$465,566.86 |
| 1430 | Aportaciones al sistema para el retiro | \$53,512.56 | \$0.00 | \$53,512.56 | \$18,885.36 | \$18,885.36 | \$0.00 | \$0.00 | \$34,627.20 |
| 1431 | Aportaciones al sistema para el retiro | \$53,512.56 | \$0.00 | \$53,512.56 | \$18,885.36 | \$18,885.36 | \$0.00 | \$0.00 | \$34,627.20 |
| 1500 | OTRAS PRESTACIONES SOCIALES Y ECONÓMICAS | \$54,360.00 | \$0.00 | \$54,360.00 | \$22,720.00 | \$22,720.00 | \$22,720.00 | \$22,720.00 | \$31,640.00 |
| 1540 | Prestaciones contractuales | \$54,360.00 | \$0.00 | \$54,360.00 | \$22,720.00 | \$22,720.00 | \$22,720.00 | \$22,720.00 | \$31,640.00 |
| 1541 | Prestaciones contractuales | \$54,360.00 | \$0.00 | \$54,360.00 | \$22,720.00 | \$22,720.00 | \$22,720.00 | \$22,720.00 | \$31,640.00 |
| 2000 | MATERIALES Y SUMINISTROS | \$765,070.00 | \$137,469.10 | \$902,539.10 | \$813,643.84 | \$813,643.84 | \$813,643.84 | \$813,643.84 | \$88,895.26 |
| 2100 | MATERIALES DE ADMINISTRACIÓN, EMISIÓN DE DOCUMENTOS | \$278,000.00 | \$88,307.57 | \$366,307.57 | \$298,099.57 | \$298,099.57 | \$298,099.57 | \$298,099.57 | \$68,208.00 |
| 2110 | Materiales, útiles y equipos menores de oficina | \$168,000.00 | \$91,029.02 | \$259,029.02 | \$190,821.02 | \$190,821.02 | \$190,821.02 | \$190,821.02 | \$68,208.00 |
| 2111 | Materiales, útiles y equipos menores de oficina | \$168,000.00 | \$91,029.02 | \$259,029.02 | \$190,821.02 | \$190,821.02 | \$190,821.02 | \$190,821.02 | \$68,208.00 |
| 2140 | Materiales, útiles y equipos menores de tecnologías de la informac | \$110,000.00 | -\$3,216.30 | \$106,783.70 | \$106,783.70 | \$106,783.70 | \$106,783.70 | \$106,783.70 | \$0.00 |
| 2141 | Materiales, útiles y equipos menores de tecnologías de la informac | \$110,000.00 | -\$3,216.30 | \$106,783.70 | \$106,783.70 | \$106,783.70 | \$106,783.70 | \$106,783.70 | \$0.00 |
| 2150 | Material Impreso e información digital | \$0.00 | \$150.00 | \$150.00 | \$150.00 | \$150.00 | \$150.00 | \$150.00 | \$0.00 |
| 2151 | Material Impreso e información digital | \$0.00 | \$150.00 | \$150.00 | \$150.00 | \$150.00 | \$150.00 | \$150.00 | \$0.00 |
| 2160 | Material de limpieza | \$0.00 | \$344.85 | \$344.85 | \$344.85 | \$344.85 | \$344.85 | \$344.85 | \$0.00 |
| 2161 | Material de limpieza | \$0.00 | \$344.85 | \$344.85 | \$344.85 | \$344.85 | \$344.85 | \$344.85 | \$0.00 |
| 2200 | ALIMENTOS Y UTENSILIOS | \$30,000.00 | \$1,087.40 | \$31,087.40 | \$28,711.24 | \$28,711.24 | \$28,711.24 | \$28,711.24 | \$2,376.16 |
| 2210 | Productos alimenticios para personas | \$24,000.00 | \$1,000.00 | \$25,000.00 | \$22,623.84 | \$22,623.84 | \$22,623.84 | \$22,623.84 | \$2,376.16 |

| Ejercicio del Presupuesto | | Egresos Aprobado | Ampliaciones / (Reducciones) | Egresos Modificado | Egresos Comprometido | Egresos Devengado | Egresos Ejercido | Egresos Pagado | Subejercicio |
|---------------------------|---|------------------|------------------------------|--------------------|----------------------|-------------------|------------------|----------------|--------------|
| 2211 | Productos alimenticios para personas | \$24,000.00 | \$1,000.00 | \$25,000.00 | \$22,623.84 | \$22,623.84 | \$22,623.84 | \$22,623.84 | \$2,376.16 |
| 2230 | Utensilios para el servicio de alimentación | \$6,000.00 | \$87.40 | \$6,087.40 | \$6,087.40 | \$6,087.40 | \$6,087.40 | \$6,087.40 | \$0.00 |
| 2231 | Utensilios para el servicio de alimentación | \$6,000.00 | \$87.40 | \$6,087.40 | \$6,087.40 | \$6,087.40 | \$6,087.40 | \$6,087.40 | \$0.00 |
| 2400 | MATERIALES Y ARTÍCULOS DE CONSTRUCCIÓN Y DE REPAI | \$169,070.00 | \$175,902.36 | \$344,972.36 | \$344,972.36 | \$344,972.36 | \$344,972.36 | \$344,972.36 | \$0.00 |
| 2480 | Materiales complementarios | \$169,070.00 | \$175,902.36 | \$344,972.36 | \$344,972.36 | \$344,972.36 | \$344,972.36 | \$344,972.36 | \$0.00 |
| 2481 | Materiales complementarios | \$169,070.00 | \$175,902.36 | \$344,972.36 | \$344,972.36 | \$344,972.36 | \$344,972.36 | \$344,972.36 | \$0.00 |
| 2600 | COMBUSTIBLES, LUBRICANTES Y ADITIVOS | \$252,000.00 | -\$103,000.00 | \$149,000.00 | \$130,688.90 | \$130,688.90 | \$130,688.90 | \$130,688.90 | \$18,311.10 |
| 2610 | Combustibles, lubricantes y aditivos | \$252,000.00 | -\$103,000.00 | \$149,000.00 | \$130,688.90 | \$130,688.90 | \$130,688.90 | \$130,688.90 | \$18,311.10 |
| 2611 | Combustibles | \$240,000.00 | -\$91,000.00 | \$149,000.00 | \$130,688.90 | \$130,688.90 | \$130,688.90 | \$130,688.90 | \$18,311.10 |
| 2612 | Lubricantes y aditivos | \$12,000.00 | -\$12,000.00 | \$0.00 | \$0.00 | \$0.00 | \$0.00 | \$0.00 | \$0.00 |
| 2700 | VESTUARIO, BLANCOS, PRENDAS DE PROTECCIÓN Y ARTÍC | \$36,000.00 | -\$36,000.00 | \$0.00 | \$0.00 | \$0.00 | \$0.00 | \$0.00 | \$0.00 |
| 2710 | Vestuario y uniformes | \$36,000.00 | -\$36,000.00 | \$0.00 | \$0.00 | \$0.00 | \$0.00 | \$0.00 | \$0.00 |
| 2711 | Vestuario y uniformes | \$36,000.00 | -\$36,000.00 | \$0.00 | \$0.00 | \$0.00 | \$0.00 | \$0.00 | \$0.00 |
| 2900 | HERRAMIENTAS, REFACCIONES Y ACCESORIOS MENORES | \$0.00 | \$11,171.77 | \$11,171.77 | \$11,171.77 | \$11,171.77 | \$11,171.77 | \$11,171.77 | \$0.00 |
| 2910 | Herramientas menores | \$0.00 | \$11,171.77 | \$11,171.77 | \$11,171.77 | \$11,171.77 | \$11,171.77 | \$11,171.77 | \$0.00 |
| 2911 | Herramientas menores | \$0.00 | \$11,171.77 | \$11,171.77 | \$11,171.77 | \$11,171.77 | \$11,171.77 | \$11,171.77 | \$0.00 |
| 3000 | SERVICIOS GENERALES | \$2,148,226.41 | \$109,470.90 | \$2,257,697.31 | \$1,870,719.95 | \$1,870,719.95 | \$1,865,048.95 | \$1,865,048.95 | \$386,977.36 |
| 3100 | SERVICIOS BÁSICOS | \$344,400.00 | -\$308,217.91 | \$36,182.09 | \$29,994.08 | \$29,994.08 | \$29,994.08 | \$29,994.08 | \$6,188.01 |
| 3110 | Energía eléctrica | \$2,400.00 | -\$2,400.00 | \$0.00 | \$0.00 | \$0.00 | \$0.00 | \$0.00 | \$0.00 |
| 3111 | Energía eléctrica | \$2,400.00 | -\$2,400.00 | \$0.00 | \$0.00 | \$0.00 | \$0.00 | \$0.00 | \$0.00 |
| 3130 | Agua | \$6,000.00 | -\$6,000.00 | \$0.00 | \$0.00 | \$0.00 | \$0.00 | \$0.00 | \$0.00 |
| 3131 | Agua | \$6,000.00 | -\$6,000.00 | \$0.00 | \$0.00 | \$0.00 | \$0.00 | \$0.00 | \$0.00 |
| 3140 | Telefonía tradicional | \$6,000.00 | -\$1,866.00 | \$4,134.00 | \$3,336.00 | \$3,336.00 | \$3,336.00 | \$3,336.00 | \$798.00 |
| 3141 | Telefonía tradicional | \$6,000.00 | -\$1,866.00 | \$4,134.00 | \$3,336.00 | \$3,336.00 | \$3,336.00 | \$3,336.00 | \$798.00 |
| 3150 | Telefonía celular | \$24,000.00 | -\$24,000.00 | \$0.00 | \$0.00 | \$0.00 | \$0.00 | \$0.00 | \$0.00 |
| 3151 | Telefonía celular | \$24,000.00 | -\$24,000.00 | \$0.00 | \$0.00 | \$0.00 | \$0.00 | \$0.00 | \$0.00 |
| 3170 | Servicios de acceso de internet, redes y procesamiento de informa | \$306,000.00 | -\$274,181.56 | \$31,818.44 | \$26,428.43 | \$26,428.43 | \$26,428.43 | \$26,428.43 | \$5,390.01 |
| 3171 | Servicios de acceso de internet, redes y procesamiento de informa | \$306,000.00 | -\$274,181.56 | \$31,818.44 | \$26,428.43 | \$26,428.43 | \$26,428.43 | \$26,428.43 | \$5,390.01 |
| 3180 | Servicios postales y telegráficos | \$0.00 | \$229.65 | \$229.65 | \$229.65 | \$229.65 | \$229.65 | \$229.65 | \$0.00 |
| 3181 | Servicios postales y telegráficos | \$0.00 | \$229.65 | \$229.65 | \$229.65 | \$229.65 | \$229.65 | \$229.65 | \$0.00 |
| 3200 | SERVICIOS DE ARRENDAMIENTO | \$90,000.00 | \$190,144.39 | \$280,144.39 | \$268,544.39 | \$268,544.39 | \$268,544.39 | \$268,544.39 | \$11,600.00 |
| 3230 | Arrendamiento de mobiliario y equipo de administración, educador | \$90,000.00 | \$2,800.00 | \$92,800.00 | \$81,200.00 | \$81,200.00 | \$81,200.00 | \$81,200.00 | \$11,600.00 |


| Ejercicio del Presupuesto | | Egresos Aprobado | Ampliaciones / (Reducciones) | Egresos Modificado | Egresos Comprometido | Egresos Devengado | Egresos Ejercido | Egresos Pagado | Subejercicio |
|---------------------------|---|------------------|------------------------------|--------------------|----------------------|-------------------|------------------|----------------|--------------|
| 3231 | Arrendamiento de mobiliario y equipo de administración, educador | \$90,000.00 | \$2,800.00 | \$82,800.00 | \$81,200.00 | \$81,200.00 | \$81,200.00 | \$81,200.00 | \$11,600.00 |
| 3270 | Arrendamiento de activos intangibles | \$0.00 | \$186,590.39 | \$186,590.39 | \$186,590.39 | \$186,590.39 | \$186,590.39 | \$186,590.39 | \$0.00 |
| 3271 | Arrendamiento de activos intangibles | \$0.00 | \$186,590.39 | \$186,590.39 | \$186,590.39 | \$186,590.39 | \$186,590.39 | \$186,590.39 | \$0.00 |
| 3290 | Otros arrendamientos | \$0.00 | \$754.00 | \$754.00 | \$754.00 | \$754.00 | \$754.00 | \$754.00 | \$0.00 |
| 3291 | Otros arrendamientos | \$0.00 | \$754.00 | \$754.00 | \$754.00 | \$754.00 | \$754.00 | \$754.00 | \$0.00 |
| 3300 | SERVICIOS PROFESIONALES, CIENTÍFICOS, TÉCNICOS Y O' | \$632,000.00 | \$307,657.04 | \$939,657.04 | \$605,621.00 | \$605,621.00 | \$605,621.00 | \$605,621.00 | \$334,036.04 |
| 3310 | Servicios legales, de contabilidad, auditoría y relacionadas | \$124,000.00 | \$0.00 | \$124,000.00 | \$0.00 | \$0.00 | \$0.00 | \$0.00 | \$124,000.00 |
| 3311 | Servicios legales, de contabilidad, auditoría y relacionados | \$124,000.00 | \$0.00 | \$124,000.00 | \$0.00 | \$0.00 | \$0.00 | \$0.00 | \$124,000.00 |
| 3330 | Servicios de consultoría administrativa, procesos, técnica y en tec | \$0.00 | \$533,907.04 | \$533,907.04 | \$324,800.00 | \$324,800.00 | \$324,800.00 | \$324,800.00 | \$209,107.04 |
| 3331 | Servicios de consultoría administrativa, procesos, técnica y en tec | \$0.00 | \$533,907.04 | \$533,907.04 | \$324,800.00 | \$324,800.00 | \$324,800.00 | \$324,800.00 | \$209,107.04 |
| 3340 | Servicios de capacitación | \$264,000.00 | \$16,000.00 | \$280,000.00 | \$280,000.00 | \$280,000.00 | \$280,000.00 | \$280,000.00 | \$0.00 |
| 3341 | Servicios de capacitación | \$264,000.00 | \$16,000.00 | \$280,000.00 | \$280,000.00 | \$280,000.00 | \$280,000.00 | \$280,000.00 | \$0.00 |
| 3360 | Servicios de apoyo administrativo, traducción, fotocopiado e impre | \$220,000.00 | -\$218,250.00 | \$1,750.00 | \$821.00 | \$821.00 | \$821.00 | \$821.00 | \$929.00 |
| 3361 | Servicios de apoyo administrativo, fotocopiado e impresión | \$220,000.00 | -\$218,250.00 | \$1,750.00 | \$821.00 | \$821.00 | \$821.00 | \$821.00 | \$929.00 |
| 3380 | Servicios de vigilancia | \$24,000.00 | -\$24,000.00 | \$0.00 | \$0.00 | \$0.00 | \$0.00 | \$0.00 | \$0.00 |
| 3381 | Servicios de vigilancia | \$24,000.00 | -\$24,000.00 | \$0.00 | \$0.00 | \$0.00 | \$0.00 | \$0.00 | \$0.00 |
| 3400 | SERVICIOS FINANCIEROS, BANCARIOS Y COMERCIALES | \$2,400.00 | \$4,880.00 | \$7,280.00 | \$4,761.69 | \$4,761.69 | \$4,761.69 | \$4,761.69 | \$2,518.31 |
| 3410 | Servicios financieros y bancarios | \$0.00 | \$7,280.00 | \$7,280.00 | \$4,761.69 | \$4,761.69 | \$4,761.69 | \$4,761.69 | \$2,518.31 |
| 3411 | Servicios financieros y bancarios | \$0.00 | \$7,280.00 | \$7,280.00 | \$4,761.69 | \$4,761.69 | \$4,761.69 | \$4,761.69 | \$2,518.31 |
| 3450 | Seguro de bienes patrimoniales | \$2,400.00 | -\$2,400.00 | \$0.00 | \$0.00 | \$0.00 | \$0.00 | \$0.00 | \$0.00 |
| 3451 | Seguro de bienes patrimoniales | \$2,400.00 | -\$2,400.00 | \$0.00 | \$0.00 | \$0.00 | \$0.00 | \$0.00 | \$0.00 |
| 3500 | SERVICIOS DE INSTALACIÓN, REPARACIÓN, MANTENIMIEN' | \$84,000.00 | \$600,139.53 | \$684,139.53 | \$675,939.53 | \$675,939.53 | \$675,939.53 | \$675,939.53 | \$8,200.00 |
| 3510 | Conservación y mantenimiento menor de inmuebles | \$0.00 | \$280,000.00 | \$280,000.00 | \$280,000.00 | \$280,000.00 | \$280,000.00 | \$280,000.00 | \$0.00 |
| 3511 | Conservación y mantenimiento menor de inmuebles | \$0.00 | \$280,000.00 | \$280,000.00 | \$280,000.00 | \$280,000.00 | \$280,000.00 | \$280,000.00 | \$0.00 |
| 3520 | Instalación, reparación y mantenimiento de mobiliario y equipo de | \$0.00 | \$44,000.01 | \$44,000.01 | \$44,000.01 | \$44,000.01 | \$44,000.01 | \$44,000.01 | \$0.00 |
| 3521 | Instalación, reparación y mantenimiento de mobiliario y equipo de | \$0.00 | \$44,000.01 | \$44,000.01 | \$44,000.01 | \$44,000.01 | \$44,000.01 | \$44,000.01 | \$0.00 |
| 3530 | Instalación, reparación y mantenimiento de equipo de cómputo y tr | \$12,000.00 | \$311,839.52 | \$323,839.52 | \$323,839.52 | \$323,839.52 | \$323,839.52 | \$323,839.52 | \$0.00 |
| 3531 | Instalación, reparación y mantenimiento de equipo de cómputo y tr | \$12,000.00 | \$311,839.52 | \$323,839.52 | \$323,839.52 | \$323,839.52 | \$323,839.52 | \$323,839.52 | \$0.00 |
| 3550 | Reparación y mantenimiento de equipo de transporte | \$12,000.00 | -\$12,000.00 | \$0.00 | \$0.00 | \$0.00 | \$0.00 | \$0.00 | \$0.00 |
| 3551 | Reparación y mantenimiento de equipo de transporte | \$12,000.00 | -\$12,000.00 | \$0.00 | \$0.00 | \$0.00 | \$0.00 | \$0.00 | \$0.00 |
| 3580 | Servicios de limpieza y manejo de desechos | \$48,000.00 | -\$44,000.00 | \$4,000.00 | \$0.00 | \$0.00 | \$0.00 | \$0.00 | \$4,000.00 |
| 3581 | Servicios de limpieza y manejo de desechos | \$48,000.00 | -\$44,000.00 | \$4,000.00 | \$0.00 | \$0.00 | \$0.00 | \$0.00 | \$4,000.00 |

| Ejercicio del Presupuesto | | Egresos Aprobado | Ampliaciones / (Reducciones) | Egresos Modificado | Egresos Comprometido | Egresos Devengado | Egresos Ejercido | Egresos Pagado | Subejercicio |
|---------------------------|--|------------------|------------------------------|--------------------|----------------------|-------------------|------------------|----------------|--------------|
| 3590 | Servicios de jardinería y fumigación | \$12,000.00 | \$20,300.00 | \$32,300.00 | \$28,100.00 | \$28,100.00 | \$28,100.00 | \$28,100.00 | \$4,200.00 |
| 3591 | Servicios de jardinería y fumigación | \$12,000.00 | \$20,300.00 | \$32,300.00 | \$28,100.00 | \$28,100.00 | \$28,100.00 | \$28,100.00 | \$4,200.00 |
| 3600 | SERVICIOS DE COMUNICACIÓN SOCIAL Y PUBLICIDAD | \$0.00 | \$206,402.52 | \$206,402.52 | \$197,180.52 | \$197,180.52 | \$197,180.52 | \$197,180.52 | \$9,222.00 |
| 3610 | Difusión por radio, televisión y otros medios de mensajes sobre pr | \$0.00 | \$58,402.52 | \$58,402.52 | \$49,180.52 | \$49,180.52 | \$49,180.52 | \$49,180.52 | \$9,222.00 |
| 3611 | Difusión por radio, televisión y otros medios de mensajes sobre pr | \$0.00 | \$58,402.52 | \$58,402.52 | \$49,180.52 | \$49,180.52 | \$49,180.52 | \$49,180.52 | \$9,222.00 |
| 3660 | Servicio de creación y difusión de contenido exclusivamente a trav | \$0.00 | \$148,000.00 | \$148,000.00 | \$148,000.00 | \$148,000.00 | \$148,000.00 | \$148,000.00 | \$0.00 |
| 3661 | Servicio de creación y difusión de contenido exclusivamente a trav | \$0.00 | \$148,000.00 | \$148,000.00 | \$148,000.00 | \$148,000.00 | \$148,000.00 | \$148,000.00 | \$0.00 |
| 3700 | SERVICIOS DE TRASLADOS Y VIÁTICOS | \$802,000.00 | -\$768,855.48 | \$33,134.52 | \$33,134.52 | \$33,134.52 | \$33,134.52 | \$33,134.52 | \$0.00 |
| 3710 | Pasajes aéreos | \$340,000.00 | -\$327,209.08 | \$12,790.92 | \$12,790.92 | \$12,790.92 | \$12,790.92 | \$12,790.92 | \$0.00 |
| 3711 | Pasajes aéreos | \$340,000.00 | -\$327,209.08 | \$12,790.92 | \$12,790.92 | \$12,790.92 | \$12,790.92 | \$12,790.92 | \$0.00 |
| 3720 | Pasajes terrestres | \$110,000.00 | -\$108,249.68 | \$1,750.32 | \$1,750.32 | \$1,750.32 | \$1,750.32 | \$1,750.32 | \$0.00 |
| 3721 | Pasajes terrestres | \$110,000.00 | -\$108,249.68 | \$1,750.32 | \$1,750.32 | \$1,750.32 | \$1,750.32 | \$1,750.32 | \$0.00 |
| 3750 | Viáticos en el país | \$340,000.00 | -\$321,616.99 | \$18,383.01 | \$18,383.01 | \$18,383.01 | \$18,383.01 | \$18,383.01 | \$0.00 |
| 3751 | Viáticos en el país | \$340,000.00 | -\$321,616.99 | \$18,383.01 | \$18,383.01 | \$18,383.01 | \$18,383.01 | \$18,383.01 | \$0.00 |
| 3790 | Otros servicios de traslado y hospedaje | \$12,000.00 | -\$11,789.73 | \$210.27 | \$210.27 | \$210.27 | \$210.27 | \$210.27 | \$0.00 |
| 3791 | Otros servicios de traslado y hospedaje | \$12,000.00 | -\$11,789.73 | \$210.27 | \$210.27 | \$210.27 | \$210.27 | \$210.27 | \$0.00 |
| 3800 | SERVICIOS OFICIALES | \$24,000.00 | -\$22,100.00 | \$1,900.00 | \$1,900.00 | \$1,900.00 | \$1,900.00 | \$1,900.00 | \$0.00 |
| 3810 | Gastos de ceremonial | \$24,000.00 | -\$22,100.00 | \$1,900.00 | \$1,900.00 | \$1,900.00 | \$1,900.00 | \$1,900.00 | \$0.00 |
| 3811 | Gastos de ceremonial | \$24,000.00 | -\$22,100.00 | \$1,900.00 | \$1,900.00 | \$1,900.00 | \$1,900.00 | \$1,900.00 | \$0.00 |
| 3800 | OTROS SERVICIOS GENERALES | \$169,426.41 | -\$100,569.19 | \$68,857.22 | \$53,644.22 | \$53,644.22 | \$47,973.22 | \$47,973.22 | \$15,213.00 |
| 3920 | Impuestos y derechos | \$0.00 | \$2,545.22 | \$2,545.22 | \$2,895.22 | \$2,895.22 | \$2,895.22 | \$2,895.22 | -\$350.00 |
| 3921 | Impuestos y derechos | \$0.00 | \$2,545.22 | \$2,545.22 | \$2,895.22 | \$2,895.22 | \$2,895.22 | \$2,895.22 | -\$350.00 |
| 3980 | Impuesto sobre nóminas y otros que se derivan de una relación lab | \$169,426.41 | -\$103,114.41 | \$66,312.00 | \$50,749.00 | \$50,749.00 | \$45,078.00 | \$45,078.00 | \$15,563.00 |
| 3981 | Impuesto sobre nóminas y otros que se derivan de una relación lab | \$169,426.41 | -\$103,114.41 | \$66,312.00 | \$50,749.00 | \$50,749.00 | \$45,078.00 | \$45,078.00 | \$15,563.00 |
| 5000 | BIENES MUEBLES, INMUEBLES INTANGIBLES | \$1,280,000.00 | -\$243,940.00 | \$1,036,060.00 | \$818,140.00 | \$818,140.00 | \$818,140.00 | \$818,140.00 | \$217,920.00 |
| 5100 | MOBILIARIO Y EQUIPO DE ADMINISTRACIÓN | \$0.00 | \$217,920.00 | \$217,920.00 | \$0.00 | \$0.00 | \$0.00 | \$0.00 | \$217,920.00 |
| 5150 | Equipo de cómputo y de tecnologías de la información | \$0.00 | \$217,920.00 | \$217,920.00 | \$0.00 | \$0.00 | \$0.00 | \$0.00 | \$217,920.00 |
| 5151 | Equipo de cómputo y de tecnología de la información | \$0.00 | \$217,920.00 | \$217,920.00 | \$0.00 | \$0.00 | \$0.00 | \$0.00 | \$217,920.00 |
| 5400 | VEHICULOS Y EQUIPO DE TRANSPORTE | \$220,000.00 | -\$14,100.00 | \$205,900.00 | \$205,900.00 | \$205,900.00 | \$205,900.00 | \$205,900.00 | \$0.00 |
| 5410 | Vehículos y equipo terrestre | \$220,000.00 | -\$14,100.00 | \$205,900.00 | \$205,900.00 | \$205,900.00 | \$205,900.00 | \$205,900.00 | \$0.00 |
| 5411 | Vehículos y equipo terrestre | \$220,000.00 | -\$14,100.00 | \$205,900.00 | \$205,900.00 | \$205,900.00 | \$205,900.00 | \$205,900.00 | \$0.00 |
| 5900 | ACTIVOS INTANGIBLES | \$1,060,000.00 | -\$447,760.00 | \$612,240.00 | \$612,240.00 | \$612,240.00 | \$612,240.00 | \$612,240.00 | \$0.00 |

| Ejercicio del Presupuesto | Egresos Aprobado | Ampliaciones / (Reducciones) | Egresos Modificado | Egresos Comprometido | Egresos Devengado | Egresos Ejercido | Egresos Pagado | Subejercicio |
|---|------------------------|------------------------------|------------------------|-----------------------|-----------------------|-----------------------|-----------------------|-----------------------|
| 5910 | \$1,060,000.00 | -\$447,760.00 | \$612,240.00 | \$612,240.00 | \$612,240.00 | \$612,240.00 | \$612,240.00 | \$0.00 |
| 5911 | \$1,060,000.00 | -\$447,760.00 | \$612,240.00 | \$612,240.00 | \$612,240.00 | \$612,240.00 | \$612,240.00 | \$0.00 |
| SERVICIOS EDUCATIVOS Y ACTIVIDADE | \$10,000,000.00 | \$3,000.00 | \$10,003,000.00 | \$5,389,971.16 | \$5,389,971.16 | \$5,351,444.22 | \$5,351,444.22 | \$4,613,028.84 |
| 11 SERVICIOS LEGALES DE CONTABILIDAD, AUDITORIA Y RELACIONADOS | | | | | | | | |
| 3000 | \$0.00 | \$100,000.00 | \$100,000.00 | \$0.00 | \$0.00 | \$0.00 | \$0.00 | \$100,000.00 |
| 3300 | \$0.00 | \$100,000.00 | \$100,000.00 | \$0.00 | \$0.00 | \$0.00 | \$0.00 | \$100,000.00 |
| 3310 | \$0.00 | \$100,000.00 | \$100,000.00 | \$0.00 | \$0.00 | \$0.00 | \$0.00 | \$100,000.00 |
| 3311 | \$0.00 | \$100,000.00 | \$100,000.00 | \$0.00 | \$0.00 | \$0.00 | \$0.00 | \$100,000.00 |
| SERVICIOS LEGALES DE CONTABILIDA | \$0.00 | \$100,000.00 | \$100,000.00 | \$0.00 | \$0.00 | \$0.00 | \$0.00 | \$100,000.00 |
| 12 SOFTWARE | | | | | | | | |
| 5000 | \$0.00 | \$45,000.00 | \$45,000.00 | \$45,000.00 | \$45,000.00 | \$45,000.00 | \$45,000.00 | \$0.00 |
| 5900 | \$0.00 | \$45,000.00 | \$45,000.00 | \$45,000.00 | \$45,000.00 | \$45,000.00 | \$45,000.00 | \$0.00 |
| 5910 | \$0.00 | \$45,000.00 | \$45,000.00 | \$45,000.00 | \$45,000.00 | \$45,000.00 | \$45,000.00 | \$0.00 |
| 5911 | \$0.00 | \$45,000.00 | \$45,000.00 | \$45,000.00 | \$45,000.00 | \$45,000.00 | \$45,000.00 | \$0.00 |
| SOFTWARE | \$0.00 | \$45,000.00 | \$45,000.00 | \$45,000.00 | \$45,000.00 | \$45,000.00 | \$45,000.00 | \$0.00 |
| 13 2017 SERVICIOS EDUCATIVOS Y ACTIVIDADES INHERENTES | | | | | | | | |
| 3000 | \$0.00 | \$208,651.41 | \$208,651.41 | \$208,651.41 | \$208,651.41 | \$208,651.41 | \$208,651.41 | \$0.00 |
| 3200 | \$0.00 | \$13,409.61 | \$13,409.61 | \$13,409.61 | \$13,409.61 | \$13,409.61 | \$13,409.61 | \$0.00 |
| 3270 | \$0.00 | \$13,409.61 | \$13,409.61 | \$13,409.61 | \$13,409.61 | \$13,409.61 | \$13,409.61 | \$0.00 |
| 3271 | \$0.00 | \$13,409.61 | \$13,409.61 | \$13,409.61 | \$13,409.61 | \$13,409.61 | \$13,409.61 | \$0.00 |
| 3300 | \$0.00 | \$95,120.00 | \$95,120.00 | \$95,120.00 | \$95,120.00 | \$95,120.00 | \$95,120.00 | \$0.00 |
| 3310 | \$0.00 | \$95,120.00 | \$95,120.00 | \$95,120.00 | \$95,120.00 | \$95,120.00 | \$95,120.00 | \$0.00 |
| 3311 | \$0.00 | \$95,120.00 | \$95,120.00 | \$95,120.00 | \$95,120.00 | \$95,120.00 | \$95,120.00 | \$0.00 |
| 3400 | \$0.00 | \$121.80 | \$121.80 | \$121.80 | \$121.80 | \$121.80 | \$121.80 | \$0.00 |
| 3410 | \$0.00 | \$121.80 | \$121.80 | \$121.80 | \$121.80 | \$121.80 | \$121.80 | \$0.00 |
| 3411 | \$0.00 | \$121.80 | \$121.80 | \$121.80 | \$121.80 | \$121.80 | \$121.80 | \$0.00 |
| 3500 | \$0.00 | \$100,000.00 | \$100,000.00 | \$100,000.00 | \$100,000.00 | \$100,000.00 | \$100,000.00 | \$0.00 |
| 3660 | \$0.00 | \$100,000.00 | \$100,000.00 | \$100,000.00 | \$100,000.00 | \$100,000.00 | \$100,000.00 | \$0.00 |
| 3661 | \$0.00 | \$100,000.00 | \$100,000.00 | \$100,000.00 | \$100,000.00 | \$100,000.00 | \$100,000.00 | \$0.00 |

| Ejercicio del Presupuesto | Egresos Aprobado | Ampliaciones / Reducciones | Egresos Modificado | Egresos Comprometido | Egresos Devengado | Egresos Ejercido | Egresos Pagado | Subejercicio |
|---|------------------|----------------------------|--------------------|----------------------|-------------------|------------------|----------------|----------------|
| 2017 SERVICIOS EDUCATIVOS Y ACTIVIDADES | \$0.00 | \$208,651.41 | \$208,651.41 | \$208,651.41 | \$208,651.41 | \$208,651.41 | \$208,651.41 | \$0.00 |
| Total Final | \$10,000,000.00 | \$356,651.41 | \$10,356,651.41 | \$5,643,622.57 | \$5,643,622.57 | \$5,605,095.63 | \$5,605,095.63 | \$4,713,028.84 |

Bajo protesta de decir verdad declaramos que los Estados Financieros y sus notas, son razonablemente correctos y son responsabilidad del emisor.



Mtro. Patricio Morán Márquez
Director General




**INSTITUTO DE PROFESIONALIZACIÓN DEL MAGISTERIO POBLANO
PUEBLA**

Endeudamiento Neto
Del 01/ene/2018 Al 30/nov/2018

| Identificación de Crédito o Instrumento | Contratación/Colocación | Amortización | Endeudamiento Neto |
|---|-------------------------|---------------|--------------------|
| | A | B | C=A-B |
| Créditos Bancarios | | | |
| Total Créditos Bancarios | \$0.00 | \$0.00 | \$0.00 |
| Otros Instrumentos de Deuda | | | |
| Total Otros Instrumentos de Deuda | \$0.00 | \$0.00 | \$0.00 |
| Total | \$0.00 | \$0.00 | \$0.00 |

Bajo protesta de decir verdad declaramos que los Estados Financieros y sus notas, son razonablemente correctos y son responsabilidad del emisor.


 Mtro. Patricio Morán Márquez
 Director General




**INSTITUTO DE PROFESIONALIZACIÓN DEL MAGISTERIO POBLANO
PUEBLA**

Intereses de la Deuda
Del 01/ene/2018 Al 30/nov/2018

| Identificación de Crédito o Instrumento | Devengado | Pagado |
|---|-----------|--------|
| Créditos Bancarios | | |
| Total de Intereses de Créditos Bancarios | \$0.00 | \$0.00 |
| Otros Instrumentos de Deuda | | |
| Total de Intereses de Otros Instrumentos de Deuda | \$0.00 | \$0.00 |

Bajo protesta de decir verdad declaramos que los Estados Financieros y sus notas, son razonablemente correctos y son responsabilidad del emisor.


 Mtro. Patricio Morán Márquez
 Director General

**ESTADOS E
INFORMES
PROGRAMÁTICOS**


Gasto por Categoría Programática
Del 01/ene/2018 Al 30/nov/2018

| Concepto | Egresos | | | | | Subejercicio 6 = (3 - 4) |
|--|------------------------|--------------------------------------|------------------------|-----------------------|-----------------------|-------------------------------|
| | 1 Aprobado | 2 Ampliaciones / (Reducciones) | 3=(1+2) Modificado | 4 Devengado | 5 Pagado | |
| Programas | | | | | | |
| Subsidios: Sector Social y Privado o Entidades Fed | | | | | | |
| Sujetos a Reglas de Operación | \$0.00 | \$0.00 | \$0.00 | \$0.00 | \$0.00 | \$0.00 |
| Otros Subsidios | \$0.00 | \$0.00 | \$0.00 | \$0.00 | \$0.00 | \$0.00 |
| Subsidios: Sector Social y Privado o Entidades Federativa | \$0.00 | \$0.00 | \$0.00 | \$0.00 | \$0.00 | \$0.00 |
| Desempeño de las Funciones | | | | | | |
| Funciones de las Fuerzas Armadas (Únicamente Gobierno F | \$0.00 | \$0.00 | \$0.00 | \$0.00 | \$0.00 | \$0.00 |
| Provisión de Bienes Públicos | \$0.00 | \$0.00 | \$0.00 | \$0.00 | \$0.00 | \$0.00 |
| Prestación de Servicios Públicos | \$10,000,000.00 | \$353,651.41 | \$10,353,651.41 | \$5,643,622.57 | \$5,605,095.63 | \$4,710,028.84 |
| Promoción y fomento | \$0.00 | \$0.00 | \$0.00 | \$0.00 | \$0.00 | \$0.00 |
| Regulación y supervisión | \$0.00 | \$0.00 | \$0.00 | \$0.00 | \$0.00 | \$0.00 |
| Proyectos de Inversión | \$0.00 | \$0.00 | \$0.00 | \$0.00 | \$0.00 | \$0.00 |
| Planeación, seguimiento y evaluación de políticas públicas | \$0.00 | \$0.00 | \$0.00 | \$0.00 | \$0.00 | \$0.00 |
| Específicos | \$0.00 | \$0.00 | \$0.00 | \$0.00 | \$0.00 | \$0.00 |
| Desempeño de las Funciones | \$10,000,000.00 | \$353,651.41 | \$10,353,651.41 | \$5,643,622.57 | \$5,605,095.63 | \$4,710,028.84 |
| Administrativos y de Apoyo | | | | | | |
| Apoyo al proceso presupuestario y para mejorar la eficiencia | \$0.00 | \$0.00 | \$0.00 | \$0.00 | \$0.00 | \$0.00 |
| Apoyo a la función pública y al mejoramiento de la gestión | \$0.00 | \$0.00 | \$0.00 | \$0.00 | \$0.00 | \$0.00 |
| Operaciones ajenas | \$0.00 | \$0.00 | \$0.00 | \$0.00 | \$0.00 | \$0.00 |
| Administrativos y de Apoyo | \$0.00 | \$0.00 | \$0.00 | \$0.00 | \$0.00 | \$0.00 |
| Compromisos | | | | | | |
| Obligaciones de cumplimiento de resolución jurisdiccional | \$0.00 | \$0.00 | \$0.00 | \$0.00 | \$0.00 | \$0.00 |
| Desastres Naturales | \$0.00 | \$0.00 | \$0.00 | \$0.00 | \$0.00 | \$0.00 |
| Compromisos | \$0.00 | \$0.00 | \$0.00 | \$0.00 | \$0.00 | \$0.00 |
| Obligaciones | | | | | | |
| Pensiones y jubilaciones | \$0.00 | \$0.00 | \$0.00 | \$0.00 | \$0.00 | \$0.00 |
| Aportaciones a la seguridad social | \$0.00 | \$0.00 | \$0.00 | \$0.00 | \$0.00 | \$0.00 |
| Aportaciones a fondos de estabilización | \$0.00 | \$0.00 | \$0.00 | \$0.00 | \$0.00 | \$0.00 |
| Aportaciones a fondos de inversión y reestructura de pensior | \$0.00 | \$0.00 | \$0.00 | \$0.00 | \$0.00 | \$0.00 |
| Obligaciones | \$0.00 | \$0.00 | \$0.00 | \$0.00 | \$0.00 | \$0.00 |
| Programas de Gasto Federalizado | | | | | | |
| Gasto Federalizado | \$0.00 | \$0.00 | \$0.00 | \$0.00 | \$0.00 | \$0.00 |

Gasto por Categoría Programática
Del 01/ene/2018 Al 30/nov/2018

| Concepto | Egresos | | | | | Subejercicio 6 = (3 - 4) |
|---|------------------------|--------------------------------------|------------------------|-----------------------|-----------------------|-------------------------------|
| | Aprobado 1 | Ampliaciones / (Reducciones) 2 | Modificado 3=(1+2) | Devengado 4 | Pagado 5 | |
| Programas | | | | | | |
| Programas de Gasto Federalizado | \$0.00 | \$0.00 | \$0.00 | \$0.00 | \$0.00 | \$0.00 |
| Participaciones a entidades federativas y municipios | | | | | | |
| Participaciones a entidades federativas y municipios | \$0.00 | \$0.00 | \$0.00 | \$0.00 | \$0.00 | \$0.00 |
| Participaciones a entidades federativas y municipios | \$0.00 | \$0.00 | \$0.00 | \$0.00 | \$0.00 | \$0.00 |
| Costo financiero, deuda o apoyos a deudores y ah. | | | | | | |
| Costo financiero, deuda o apoyos a deudores y ahorradores | \$0.00 | \$0.00 | \$0.00 | \$0.00 | \$0.00 | \$0.00 |
| Costo financiero, deuda o apoyos a deudores y ahorrador | \$0.00 | \$0.00 | \$0.00 | \$0.00 | \$0.00 | \$0.00 |
| Adeudos de ejercicios fiscales anteriores | | | | | | |
| Adeudos de ejercicios fiscales anteriores | \$0.00 | \$0.00 | \$0.00 | \$0.00 | \$0.00 | \$0.00 |
| Adeudos de ejercicios fiscales anteriores | \$0.00 | \$0.00 | \$0.00 | \$0.00 | \$0.00 | \$0.00 |
| Total del Gasto | \$10,000,000.00 | \$353,651.41 | \$10,353,651.41 | \$5,643,622.57 | \$5,605,095.63 | \$4,710,028.84 |

Bajo protesta de decir verdad declaramos que los Estados Financieros y sus notas, son razonablemente correctos y son responsabilidad del emisor.


Mtro. Patricio Morán Márquez
Director General




INSTITUTO DE PROFESIONALIZACIÓN DEL MAGISTERIO POBLANO
Programas y Proyectos de Inversión
Del 1 de Enero al 30 de Noviembre de 2018

| Ampliaciones/ Aprobado (Reducciones) | Presupuesto Vigente | Comprometido | Presupuesto Disponible para Comprometer | Devengado | Comprometido No Devengado | Presupuesto Sin Devengar | Ejercido | Pagado | Cuentas por Pagar Deuda |
|---|---------------------|--------------|---|-----------|---------------------------|--------------------------|----------|--------|-------------------------|
|---|---------------------|--------------|---|-----------|---------------------------|--------------------------|----------|--------|-------------------------|

NO APLICA

Bajo protesta de decir verdad declaramos que los Estados Financieros y sus notas, son razonablemente correctos y son responsabilidad del emisor.



Mtro. Patricio Morán Márquez
Director General

INSTITUTO DE PROFESIONALIZACION DEL MAGISTERIO POBLANO
 Indicadores de Resultados
 Del 1 de Enero al 30 de Noviembre de 2018

| PP | Indicadores | | | | | Metas | | | | Presupuesto | | | | | |
|----|-----------------------------------|-------|------|-------------------|------------------|----------|------------|-----------|-------------------------|-------------|----------|------------|-----------|----------------------|-------------|
| | Programa Presupuestario/Indicador | Nivel | Tipo | Dimensión a Medir | Unidad de Medida | Aprobada | Modificada | Alcanzada | Porcentaje Cumplimiento | | Aprobado | Modificado | Devengado | Porcentaje Ejercicio | |
| | | | | | | | | | Alc./Aprob. | Alc./Modif. | | | | Dev./Aprob. | Dev./Modif. |

Total del Gasto Programable en los Programas Presupuestarios Asociados a Indicadores

10. Servicios Educativos y Actividades Inherentes

| Indicadores | Fin | Estratégico | Eficacia | Absoluto | 0 | 0% | 0% |
|--|-----------|-------------|------------|------------|------|----|----|
| Número de Figuras Educativas con resultado bueno en la Evaluación del Desempeño en Educación Básica y Media Superior | Fin | Estratégico | Eficacia | Absoluto | 1000 | 0 | 0% |
| Porcentaje de Instituciones Vinculadas con convenio o proyecto | Propósito | Estratégico | Eficiencia | Porcentaje | 9.68 | 0 | 0% |

Bajo protesta de decir verdad declaramos que los Estados Financieros y sus notas, son razonablemente correctos y son responsabilidad del emisor.



Mtro. Patricia Morán Márquez
 Director General

INDICADORES DE POSTURA FISCAL

**Indicadores de Postura Fiscal
del 01/ene/2018 al 30/nov/2018**

| Concepto | Estimado | Devengado | Pagado |
|---|------------------------|------------------------|------------------------|
| I. Ingresos Presupuestarios (I=1+2) | \$10,000,000.00 | \$10,000,000.00 | \$10,000,000.00 |
| 1. Ingresos del Gobierno de la Entidad Federativa | \$0.00 | \$0.00 | \$0.00 |
| 2. Ingresos del Sector Paraestatal | \$10,000,000.00 | \$10,000,000.00 | \$10,000,000.00 |
| II. Egresos Presupuestarios (II=3+4) | \$10,000,000.00 | \$5,643,622.57 | \$5,605,095.63 |
| 3. Egresos del Gobierno de la Entidad Federativa | \$0.00 | \$0.00 | \$0.00 |
| 4. Egresos del Sector Paraestatal | \$10,000,000.00 | \$5,643,622.57 | \$5,605,095.63 |
| III. Balance Presupuestario (Superávit o Déficit) (III = I - II) | \$0.00 | \$4,356,377.43 | \$4,394,904.37 |

| Concepto | Estimado | Devengado | Pagado |
|--|----------|----------------|----------------|
| III. Balance Presupuestario (Superávit o Déficit) | \$0.00 | \$4,356,377.43 | \$4,394,904.37 |
| IV. Intereses, Comisiones y Gastos de la Deuda | \$0.00 | \$0.00 | \$0.00 |
| V. Balance Primario (Superávit o Déficit) (V= III - IV) | \$0.00 | \$4,356,377.43 | \$4,394,904.37 |

| Concepto | Estimado | Devengado | Pagado |
|---|----------|-----------|--------|
| A. Financiamiento | \$0.00 | \$0.00 | \$0.00 |
| B. Amortización de la deuda | \$0.00 | \$0.00 | \$0.00 |
| C. Endeudamiento ó desendeudamiento (C = A - B) | \$0.00 | \$0.00 | \$0.00 |

Bajo protesta de decir verdad declaramos que los Estados Financieros y sus notas, son razonablemente correctos y son responsabilidad del emisor.



Mtro. Patricio Morán Márquez
 Director General