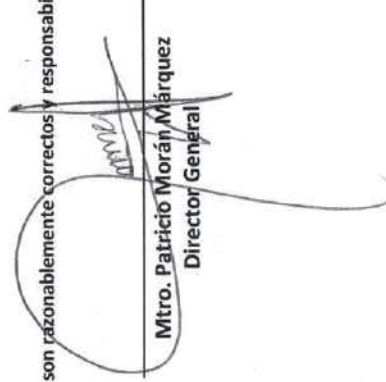


EXISTEN DENTRO DE LOS ARCHIVOS DEL  
INSTITUTO DE PROFESIONALIZACIÓN DEL  
MAGISTERIO POBLANO, ENTRE OTRAS LAS  
SIGUIENTES CONSTANCIAS.-----

**ESTADOS E  
INFORMACIÓN  
CONTABLE**

	2018	2018
<b>ACTIVO</b>		<b>PASIVO</b>
<u>ACTIVO CIRCULANTE</u>		<u>PASIVO CIRCULANTE</u>
EFFECTIVO Y EQUIVALENTES	\$3,431,176.01	CUENTAS POR PAGAR A CORTO PLAZO
BANCOS/ TESORERÍA	\$3,431,176.01	SERVICIOS PERSONALES POR PAGAR A CORTO PLAZO
DERECHOS A RECIBIR EFFECTIVO O EQUIVALENTES	\$0.00	RETENCIONES Y CONTRIBUCIONES POR PAGAR A CORTO PL
DEUDORES DIVERSOS POR COBRAR A CORTO PLAZO	\$0.00	OTRAS CUENTAS POR PAGAR A CORTO PLAZO
<b>Total de Activos Circulantes</b>	<b>\$3,431,176.01</b>	<b>Total de Pasivos Circulantes</b>
<u>ACTIVO NO CIRCULANTE</u>		<u>PASIVO NO CIRCULANTE</u>
ACTIVOS INTANGIBLES	\$657,240.00	
SOFTWARE	\$657,240.00	
<b>Total de Activos No Circulantes</b>	<b>\$657,240.00</b>	<b>Total de Pasivos</b>
<b>Total de Activos</b>	<b>\$4,088,416.01</b>	<b>HACIENDA PÚBLICA/ PATRIMONIO</b>
		<u>HACIENDA PÚBLICA/PATRIMONIO CONTRIBUIDO</u>
		HACIENDA PÚBLICA /PATRIMONIO GENERADO
		RESULTADOS DEL EJERCICIO (AHORRO/ DESAHORRO)
		RESULTADOS DE EJERCICIOS ANTERIORES
		EXCESO O INSUFICIENCIA EN LA ACTUALIZACIÓN DE LA
		<b>Total Hacienda Pública/Patrimonio</b>
		<b>Total de Pasivo y Hacienda Pública/Patrimonio</b>

Bajo protesta de decir verdad declaramos que los Estados Financieros y sus notas, son razonablemente correctos y responsabilidad del emisor.

  
Mtro. Patricio Morán Márquez  
Director General

2018

CUENTAS DE ORDEN PRESUPUESTARIA


<b>LEY DE INGRESOS</b>	
LEY DE INGRESOS ESTIMADA	\$10,000,000.00
LEY DE INGRESOS POR EJECUTAR	\$3,866,407.11
MODIFICACIONES A LA LEY DE INGRESOS ESTIMADA	\$0.00
LEY DE INGRESOS DEVENGADA	\$6,133,592.89
LEY DE INGRESOS RECAUDADA	\$6,133,592.89
<b>PRESUPUESTO DE EGRESOS</b>	
PRESUPUESTO DE EGRESOS APROBADO	\$10,000,000.00
PRESUPUESTO DE EGRESOS POR EJERCER	\$7,077,781.03
MODIFICACIONES AL PRESUPUESTO DE EGRESOS APROBADO	\$353,651.41
PRESUPUESTO DE EGRESOS COMPROMETIDO	\$3,275,870.38
PRESUPUESTO DE EGRESOS DEVENGADO	\$3,275,870.38
PRESUPUESTO DE EGRESOS EJERCIDO	\$3,139,598.88
PRESUPUESTO DE EGRESOS PAGADO	\$3,139,598.88



**INSTITUTO DE PROFESIONALIZACIÓN DEL MAGISTERIO POBLANO  
 PUEBLA**
**Estado de Actividades  
 Del 01/ene/2018 al 31/jul/2018**

	<u>2018</u>	<u>2017</u>
<b>INGRESOS Y OTROS BENEFICIOS</b>		
INGRESOS DE GESTIÓN	\$0.00	\$0.00
PARTICIPACIONES, APORTACIONES, TRANSFERENCIAS, ASIGNACIONES, SUBSIDIOS Y OTROS INGRESOS Y BENEFICIOS	\$6,133,592.89	\$0.00
TRANSFERENCIAS, ASIGNACIONES, SUBSIDIOS Y OTRAS AYUDAS	\$6,133,592.89	\$0.00
<b>Total de Ingresos y Otros Beneficios</b>	<b>\$6,133,592.89</b>	<b>\$0.00</b>
<b>GASTOS Y OTRAS PÉRDIDAS</b>		
GASTOS DE FUNCIONAMIENTO	\$2,618,630.38	\$0.00
SERVICIOS PERSONALES	\$1,048,195.92	\$0.00
MATERIALES Y SUMINISTROS	\$466,349.88	\$0.00
SERVICIOS GENERALES	\$1,104,084.58	\$0.00
TRANSFERENCIAS, ASIGNACIONES, SUBSIDIOS Y OTRAS AYUDAS	\$0.00	\$0.00
PARTICIPACIONES Y APORTACIONES	\$0.00	\$0.00
INTERESES, COMISIONES Y OTROS GASTOS DE LA DEUDA PÚBLICA	\$0.00	\$0.00
OTROS GASTOS Y PÉRDIDAS EXTRAORDINARIAS	\$0.00	\$0.00
Inversión Pública	\$0.00	\$0.00
<b>Total de Gastos y otras Pérdidas</b>	<b>\$2,618,630.38</b>	<b>\$0.00</b>
<b>Resultado del Ejercicio (Ahorro/Desahorro)</b>	<b>\$3,514,962.51</b>	<b>\$0.00</b>

Bajo protesta de decir verdad declaramos que los Estados Financieros y sus notas, son razonablemente correctos y responsabilidad del emisor.




---

**Mtro. Patricio Morán Márquez**  
 Director General

# INSTITUTO DE PROFESIONALIZACIÓN DEL MAGISTERIO POBLANO PUEBLA

Estado de Variaciones en la Hacienda Pública

Del 01/ene/2018 Al 31/jul/2018


Concepto	Hacienda Pública/ Patrimonio Contribuido	Hacienda Pública/ Patrimonio Generado	Exceso o Insuficiencia en la Actualización de la Hacienda Pública / Patrimonio	Total
	De Ejercicios Anteriores	Del Ejercicio		
<b>HACIENDA PÚBLICA/PATRIMONIO CONTRIBUIDO NETO 2017</b>	\$0.00	\$0.00	\$0.00	\$0.00
APORTACIONES	\$0.00	\$0.00	\$0.00	\$0.00
DONACIONES DE CAPITAL	\$0.00	\$0.00	\$0.00	\$0.00
ACTUALIZACIÓN DE LA HACIENDA PÚBLICA/PATRIMONIO	\$0.00	\$0.00	\$0.00	\$0.00
<b>HACIENDA PÚBLICA /PATRIMONIO GENERADO NETO 2017</b>	\$0.00	\$353,651.41	\$0.00	\$353,651.41
RESULTADOS DEL EJERCICIO (AHORRO/ DESAHORRO)	\$0.00	\$353,651.41	\$0.00	\$353,651.41
RESULTADOS DE EJERCICIOS ANTERIORES	\$0.00	\$0.00	\$0.00	\$0.00
REVALUOS	\$0.00	\$0.00	\$0.00	\$0.00
RESERVAS	\$0.00	\$0.00	\$0.00	\$0.00
RECTIFICACIONES DE RESULTADOS DE EJERCICIOS ANTERIORES	\$0.00	\$0.00	\$0.00	\$0.00
<b>EXCESO O INSUFICIENCIA EN LA ACTUALIZACIÓN DE LA HACIENDA PÚBLICA/ PATRIMONIO NETO 2017</b>	\$0.00	\$0.00	\$0.00	\$0.00
RESULTADO POR POSICIÓN MONETARIA	\$0.00	\$0.00	\$0.00	\$0.00
RESULTADO POR TENENCIA DE ACTIVOS NO MONETARIOS	\$0.00	\$0.00	\$0.00	\$0.00
<b>HACIENDA PÚBLICA / PATRIMONIO NETO FINAL 2017</b>	\$0.00	\$353,651.41	\$0.00	\$353,651.41
<b>CAMBIOS EN LA HACIENDA PÚBLICA/PATRIMONIO CONTRIBUIDO NETO 2018</b>	\$0.00	\$0.00	\$0.00	\$0.00
APORTACIONES	\$0.00	\$0.00	\$0.00	\$0.00
DONACIONES DE CAPITAL	\$0.00	\$0.00	\$0.00	\$0.00
ACTUALIZACIÓN DE LA HACIENDA PÚBLICA/PATRIMONIO	\$0.00	\$0.00	\$0.00	\$0.00
<b>VARIACIONES DE LA HACIENDA PÚBLICA / PATRIMONIO GENERADO NETO 2018</b>	\$0.00	\$3,161,311.10	\$0.00	\$3,514,962.51
RESULTADOS DEL EJERCICIO (AHORRO/ DESAHORRO)	\$0.00	\$3,161,311.10	\$0.00	\$3,161,311.10
RESULTADOS DE EJERCICIOS ANTERIORES	\$0.00	\$353,651.41	\$0.00	\$353,651.41
REVALUOS	\$0.00	\$0.00	\$0.00	\$0.00
RESERVAS	\$0.00	\$0.00	\$0.00	\$0.00
RECTIFICACIONES DE RESULTADOS DE EJERCICIOS ANTERIORES	\$0.00	\$0.00	\$0.00	\$0.00
<b>CAMBIOS EN EL EXCESO O INSUFICIENCIA EN LA ACTUALIZACIÓN DE LA HACIENDA PÚBLICA/ PATRIMONIO NETO 2018</b>	\$0.00	\$0.00	\$0.00	\$0.00

# INSTITUTO DE PROFESIONALIZACIÓN DEL MAGISTERIO POBLANO PUEBLA

Estado de Variaciones en la Hacienda Pública  
Del 01/ene/2018 Al 31/jul/2018


Concepto	Hacienda Pública/ Patrimonio Generado		Exceso o Insuficiencia en la Actualización de la Hacienda Pública / Patrimonio	Total
	Hacienda Pública/ Patrimonio Contribuido	Hacienda Pública/ Patrimonio De Ejercicios Anteriores		
RESULTADO POR POSICIÓN MONETARIA	\$0.00	\$0.00	\$0.00	\$0.00
RESULTADO POR TENENCIA DE ACTIVOS NO MONETARIOS	\$0.00	\$0.00	\$0.00	\$0.00
<b>HACIENDA PÚBLICA / PATRIMONIO NETO FINAL 2018</b>	<b>\$0.00</b>	<b>\$353,651.41</b>	<b>\$0.00</b>	<b>\$3,868,613.92</b>

Bajo protesta de decir verdad declaramos que los Estados Financieros y sus notas, son razonablemente correctos y responsabilidad del emisor.

  
Mtro. Patricio Mbrán Márquez  
Director General

	<u>Origen</u>	<u>Aplicación</u>
<b>ACTIVO</b>		\$3,734,764.60
<u>ACTIVO CIRCULANTE</u>		<u>\$3,077,524.60</u>
EFFECTIVO Y EQUIVALENTES		\$3,112,067.35
DERECHOS A RECIBIR EFECTIVO O EQUIVALENTES	\$34,542.75	
<u>ACTIVO NO CIRCULANTE</u>		<u>\$657,240.00</u>
ACTIVOS INTANGIBLES		\$657,240.00
<b>PASIVO</b>	<b>\$219,802.09</b>	
<u>PASIVO CIRCULANTE</u>	<u>\$219,802.09</u>	
CUENTAS POR PAGAR A CORTO PLAZO	\$219,802.09	
<u>PASIVO NO CIRCULANTE</u>		
<b>HACIENDA PÚBLICA/ PATRIMONIO</b>	<b>\$3,514,962.51</b>	
<u>HACIENDA PÚBLICA/PATRIMONIO CONTRIBUIDO</u>		
<u>HACIENDA PÚBLICA /PATRIMONIO GENERADO</u>	<u>\$3,514,962.51</u>	
RESULTADOS DEL EJERCICIO (AHORRO/ DESAHORRO)	\$3,161,311.10	
RESULTADOS DE EJERCICIOS ANTERIORES	\$353,651.41	
<u>EXCESO O INSUFICIENCIA EN LA ACTUALIZACIÓN DE LA HACIENDA PÚBLICA/ PATRIMONIO</u>		

Bajo protesta de decir verdad declaramos que los Estados Financieros y sus notas, son razonablemente correctos y responsabilidad del emisor.

  
**Mtro. Patricio Morán Márquez**  
 Director General





# INSTITUTO DE PROFESIONALIZACIÓN DEL MAGISTERIO POBLANO PUEBLA

Estado de Flujos de Efectivo  
Del 01/ene/2018 Al 31/jul/2018

Concepto	2018	2017
<b>FLUJOS DE EFECTIVO DE LAS ACTIVIDADES DE OPERACIÓN</b>		
ORIGEN	\$6,251,667.23	\$832,557.10
TRANSFERENCIAS, ASIGNACIONES, SUBSIDIOS Y OTRA AYUDAS	\$6,133,592.89	\$832,557.10
OTROS ORÍGENES DE OPERACIÓN	\$118,074.34	\$0.00
APLICACIÓN	\$2,482,359.88	\$513,448.44
SERVICIOS PERSONALES	\$941,910.33	\$0.00
MATERIALES Y SUMINISTROS	\$466,349.88	\$349,277.73
SERVICIOS GENERALES	\$1,074,099.67	\$129,627.96
OTRAS APLICACIONES DE OPERACIÓN	\$0.00	\$34,542.75
FLUJOS NETOS DE EFECTIVO POR ACTIVIDADES DE OPERACIÓN	\$3,769,307.35	\$319,108.66
<b>FLUJOS DE EFECTIVO DE LAS ACTIVIDADES DE INVERSIÓN</b>		
APLICACIÓN	\$657,240.00	\$0.00
OTRAS APLICACIONES DE INVERSIÓN	\$657,240.00	\$0.00
FLUJOS NETOS DE EFECTIVO POR ACTIVIDADES DE INVERSIÓN	-\$657,240.00	\$0.00
<b>FLUJO DE EFECTIVO DE LAS ACTIVIDADES DE FINANCIAMIENTO</b>		
INCREMENTO/DISMINUCIÓN NETA EN EL EFECTIVO Y EQUIVALENTES AL EFECTIVO Y EQUIVALENTES AL EFECTIVO AL INICIO DEL EJERCICIO	\$3,112,067.35	\$319,108.66
EFECTIVO Y EQUIVALENTES AL EFECTIVO AL INICIO DEL EJERCICIO	\$319,108.66	\$0.00
EFECTIVO Y EQUIVALENTES AL EFECTIVO AL FINAL DEL EJERCICIO	\$3,431,176.01	\$319,108.66

Bajo protesta de decir verdad declaramos que los Estados Financieros y sus notas, son razonablemente correctos y responsabilidad del emisor.



Mtro. Patricio Morán Márquez  
Director General

**Informe sobre Pasivos Contingentes  
Del 01 de enero al 31 de julio de 2018**

---

**NO APLICA**

**Bajo protesta de decir verdad declaramos que los Estados Financieros y sus notas, son razonablemente correctos y responsabilidad del emisor.**



---

**Mtro. Patricio Morán Márquez  
Director General**

NOTAS A LOS ESTADOS FINANCIEROS  
AL 31 DE JULIO DE 2018

I. NOTAS DE DESGLOSE

I.I INFORMACIÓN CONTABLE

1) NOTAS AL ESTADO DE SITUACIÓN FINANCIERA

Activo

**Efectivo y Equivalentes**

Este rubro se encuentra integrado de la cuenta bancaria aperturada para el manejo del recurso estatal asignado al Organismo, como a continuación se detalla:

Concepto	2018	2017
<b>Total</b>	<b>\$3'431,176.01</b>	<b>\$319,108.66</b>
Cuenta No. 0110878650 Subsidio Estatal	3'431,176.01	319,108.66

**Derechos a Recibir Efectivo y Equivalentes**

En este rubro se considera el saldo pendiente de comprobar por parte de personal comisionado.

Concepto	2018			Total	2017
	Hasta 90 días	Hasta 180 días	Hasta 365 días		Total
<b>Total</b>	<b>\$0.00</b>			<b>\$0.00</b>	<b>\$34,542.75</b>
No aplica	0.00			0.00	34,542.75

**Inversiones Financieras a Largo Plazo**

Concepto	2018	2017
<b>Total</b>	<b>\$0.00</b>	<b>\$0.00</b>
No aplica	0.00	0.00

**Derechos a Recibir Efectivo o Equivalentes a Largo Plazo**

Concepto	2018	2017
<b>Total</b>	<b>\$0.00</b>	<b>\$0.00</b>
No aplica	0.00	0.00

**Bienes Inmuebles, Infraestructura y Construcciones en Proceso**

Concepto	2018	2017
<b>Total</b>	<b>\$0.00</b>	<b>\$0.00</b>
No aplica	0.00	0.00

NOTAS A LOS ESTADOS FINANCIEROS  
AL 31 DE JULIO DE 2018

Tasas de depreciación

Concepto	Depreciación Anual%
No aplica	0%

Bienes Muebles

Concepto	2018	2017
Total	\$0.00	\$0.00
No aplica	0.00	0.00

Porcentajes de Depreciación

Concepto	Depreciación Anual%
No aplica	0%

**Nota:**\*De acuerdo a las características de los bienes de referencia en Guía de Parámetros de Vida Útil.

Activos Intangibles

La cantidad que se informa, corresponde al registro del pago de licencia contratada para el manejo del Sistema Automatizado de Administración y Contabilidad Gubernamental.Net efectuada en el mes de febrero del presente año, de conformidad con oficio de autorización emitido por la Secretaría de Finanzas y Administración en 2017, gasto comprometido en el ejercicio próximo pasado. Así mismo, fue indispensable la adquisición de licencias para el uso legal de los programas de computación y antivirus de 220 computadoras.

Concepto	2018	2017
Total	\$657,240.00	\$0.00
Software	657,240.00	0.00

Pasivo

Cuentas por Pagar

Se generó la obligación de pago al C. Víctor Manuel Viveros Martínez, por el otorgamiento de recursos para el funcionamiento y operatividad del Organismo; así como, existen contribuciones derivadas de sueldos pendientes de enterar en beneficio de los trabajadores.

Concepto	2018				Total	2017
	Hasta 90 días	Hasta 180 días	Hasta 365 días	Más de 365 días		
Total	\$219,802.09				\$219,802.09	\$0.00
Servicios Personales por Pagar a Corto Plazo	106,285.59				106,285.59	0.00



**NOTAS A LOS ESTADOS FINANCIEROS  
AL 31 DE JULIO DE 2018**

Concepto	2018				Total	2017 Total
	Hasta 90 días	Hasta 180 días	Hasta 365 días	Más de 365 días		
Retenciones y Contribuciones por Pagar a Corto Plazo	102,090.31				102,090.31	0.00
Otras Cuentas por Pagar a Corto Plazo	11,426.19				11,426.19	0.00

**Servicios Personales por Pagar a Corto Plazo**

El importe de esta cuenta esta constituido principalmente por: Aportaciones de Seguridad Social.

**Retenciones y Contribuciones por Pagar a Corto Plazo**

El importe de esta cuenta esta constituido principalmente por: retenciones de ISR por sueldos y salarios e impuesto sobre nóminas y otros que se deriven de una relación laboral; así como, retenciones derivadas de aportaciones de seguridad social (trabajadores).

**Otras Cuentas por Pagar a Corto Plazo**

El importe de esta cuenta esta constituido principalmente por: recursos a cubrir al personal en el desarrollo de comisiones institucionales.

**Documentos por Pagar**

Concepto	2018				Total	2017 Total
	Hasta 90 días	Hasta 180 días	Hasta 365 días	Más de 365 días		
Total	\$0.00				\$0.00	\$0.00
No aplica	0.00				0.00	0.00

**Fondos y Bienes de Terceros en Garantía y/o Administración**

Concepto	2018	2017
Total	\$0.00	\$0.00
No aplica	0.00	0.00

**Pasivos diferidos**

Concepto	2018
Total	\$0.00
A corto plazo	0.00
A largo plazo	0.00

**NOTAS A LOS ESTADOS FINANCIEROS  
AL 31 DE JULIO DE 2018**

**Otros Pasivos**

Concepto	2018	2017
<b>Total</b>	<b>\$0.00</b>	<b>\$0.00</b>
No aplica	0.00	0.00

**NOTAS AL ESTADO DE VARIACIONES EN EL PATRIMONIO**

**Patrimonio**

La cuenta de Patrimonio presentó los siguientes saldos:

Concepto	2018	2017
<b>Total</b>	<b>\$3'871,273.76</b>	<b>\$353,651.41</b>
Resultado del Ejercicio (ahorro/desahorro)	3'517,622.35	353,651.41
Resultado de Ejercicios Anteriores	353,651.41	0.00

**Patrimonio Contribuido**

Concepto	Importe
<b>Total</b>	<b>\$0.00</b>
No aplica	0.00

**Patrimonio Generado**

Concepto	Importe
<b>Total</b>	<b>\$0.00</b>
No aplica	0.00

**NOTAS AL ESTADO DE ACTIVIDADES**

**Ingresos y Otros Beneficios**

**Ingresos de Gestión**

Concepto	2018	2017
<b>Total</b>	<b>\$0.00</b>	<b>\$0.00</b>
No aplica	0.00	0.00

**Participaciones, Aportaciones, Transferencias, Asignaciones, Subsidios y Otras Ayudas**

En este rubro se considera el subsidio estatal correspondiente a los meses de enero a julio del presente ejercicio, tramitado ante la Secretaría de Finanzas y Administración.



**NOTAS A LOS ESTADOS FINANCIEROS  
AL 31 DE JULIO DE 2018**

Concepto	2018	2017
<b>Total</b>	<b>\$6'133,592.89</b>	<b>\$832,557.10</b>
Transferencias, Asignaciones, Subsidios y Otras Ayudas	6,133,592.89	832,557.10

**Gastos y Otras Pérdidas**

Se integra por los importes de las cuentas de los capítulos de Servicios Personales, Materiales y Suministros y Servicios Generales, necesarios para el adecuado funcionamiento del Instituto de Profesionalización del Magisterio Poblano.

**Gastos de Funcionamiento**

Concepto	2018	2017
<b>Total</b>	<b>\$2'618,630.38</b>	<b>\$478,905.69</b>
Servicios Personales	1'048,195.92	0.00
Materiales y Suministros	466,349.88	349,277.73
Servicios Generales	1'104,084.58	129,627.96

**Servicios Personales**

Afectaciones destinadas al pago de remuneraciones y prestaciones al personal que presta sus servicios al Organismo.

Concepto	2018	2017
<b>Total</b>	<b>\$1'048,195.92</b>	<b>\$0.00</b>
Remuneraciones al Personal de Carácter Permanente	494,539.00	0.00
Remuneraciones Adicionales y Especiales	390,574.61	0.00
Seguridad Social	151,296.31	0.00
Otras Prestaciones Sociales y Económicas	11,786.00	0.00

**Materiales y Suministros**

Asignaciones destinadas a cubrir la adquisición de bienes e insumos requeridos para el desempeño de actividades institucionales.

Concepto	2018	2017
<b>Total</b>	<b>\$466,349.88</b>	<b>\$349,277.73</b>
Materiales de Administración, Emisión de Documentos y Artículos Oficiales	73,267.98	69,206.89
Alimentos y Utensilios	14,009.32	103,470.61
Materiales y Artículos de Construcción y de Reparación	302,064.10	0.00
Combustibles, Lubricantes y Aditivos	77,008.48	168,509.23
Vestuario, Blancos, Prendas de Protección y Artículos Deportivos	0.00	8,091.00





**NOTAS A LOS ESTADOS FINANCIEROS  
AL 31 DE JULIO DE 2018**

**Servicios Generales**

Comprende el importe de gasto devengado por la prestación de servicios contratados con particulares o instituciones del sector público, requeridos para el cumplimiento de las actividades vinculadas con la función pública.

Concepto	2018	2017
<b>Total</b>	<b>\$1'104,084.58</b>	<b>\$129,627.96</b>
Servicios Básicos	5,527.05	8,992.97
Servicios de Arrendamiento	49,800.00	0.00
Servicios Profesionales, Científicos, Técnicos y Otros Servicios	346,127.00	6,000.00
Servicios Financieros, Bancarios y Comerciales	2,494.00	348.00
Servicios de Instalación, Reparación, Mantenimiento y Conservación	371,299.68	0.00
Servicios de Comunicación Social y Publicidad	263,770.20	100,000.00
Servicios de Traslado y Viáticos	32,879.52	13,814.99
Otros Servicios Generales	31,674.13	0.00

Se registran las afectaciones por concepto de servicios de mensajería y paquetería; licencia para uso del SAACG.Net por excedente en monto autorizado en el ejercicio próximo pasado, cubierto en el ejercicio 2018; contratación de servicios profesionales requeridos en el ejercicio anterior, cubiertos en 2018; comisiones bancarias por manejo de cuenta; contratación de servicios de difusión a través de internet, a efecto de publicitar los servicios ofertados por el Instituto de Profesionalización del Magisterio Poblano; viáticos del personal, derivado de capacitación.

**Transferencias, Asignaciones, Subsidios y Otras Ayudas**

Concepto	2018	2017
<b>Total</b>	<b>\$0.00</b>	<b>\$0.00</b>
<b>No aplica</b>	<b>0.00</b>	<b>0.00</b>

**Otros Gastos**

Concepto	2018	2017
<b>Total</b>	<b>\$0.00</b>	<b>\$0.00</b>
Inversión Pública No Capitalizable	0.00	0.00
Gastos de Ejercicios Anteriores	0.00	0.00
Depreciación de Bienes Muebles	0.00	0.00



**NOTAS A LOS ESTADOS FINANCIEROS  
AL 31 DE JULIO DE 2018**

**NOTAS AL ESTADO DE FLUJOS DE EFECTIVO**

**Efectivo y Equivalentes**

Recursos a corto plazo de gran liquidez, que son fácilmente convertibles en importes determinados en efectivo, estando sujetos a un riesgo mínimo de cambio de valor.

Concepto	2018	2017
<b>Total</b>	<b>\$3'431,176.01</b>	<b>\$319,108.66</b>
Cuenta No. 01 10878650 Subsidio Estatal	3'431,176.01	319,108.66

**Adquisiciones de Bienes Muebles e Inmuebles**

Se adquirió licencia del SAACG.Net, en febrero de 2018, con recurso asignado en el ejercicio próximo pasado. Gasto comprometido. Así como, licencias para el uso legal de los programas de computación y antivirus de 220 computadoras.

Concepto	2018	2017
<b>Total</b>	<b>\$657,240.00</b>	<b>\$0.00</b>
<b>Activos Intangibles</b>	<b>657,240.00</b>	<b>0.00</b>



**NOTAS A LOS ESTADOS FINANCIEROS  
AL 31 DE JULIO DE 2018**
**I.II INFORMACIÓN PRESUPUESTAL**
**1) ESTADO ANALÍTICO DEL EJERCICIO DEL PRESUPUESTO DE EGRESOS**

Comprende el importe de gasto devengado en el cumplimiento de los objetivos institucionales del Organismo, incluye el recurso devengado correspondiente a recursos del ejercicio próximo pasado pendientes por ejercer.

Concepto	Presupuesto		Variación	
	Autorizado	Devengado	Nominal	Porcentual
<b>Total</b>	<b>\$10'000,000.00</b>	<b>\$3'275,870.38</b>	<b>-\$6'724,129.62</b>	<b>-67.24%</b>
<b>Servicios Personales</b>	<b>\$5'806,703.59</b>	<b>\$1'048,195.92</b>	<b>-\$4'758,507.67</b>	<b>-81.95%</b>
Remuneraciones al Personal de Carácter Permanente	2'542,752.00	494,539.00	-2'048,213.00	-80.55%
Remuneraciones Adicionales y Especiales	2'513,568.33	390,574.61	-2'122,993.72	-84.46%
Seguridad Social	696,023.26	151,296.31	-544,726.95	-78.26%
Otras Prestaciones Sociales y Económicas	54,360.00	11,786.00	-42,574.00	-78.32%
<b>Materiales y Suministros</b>	<b>\$765,070.00</b>	<b>\$466,349.88</b>	<b>-\$298,720.12</b>	<b>-39.04%</b>
Materiales de Administración, Emisión de Documentos y Artículos Oficiales	278,000.00	73,267.98	-204,732.02	-73.64%
Alimentos y Utensilios	30,000.00	14,009.32	-15,990.68	-53.30%
Materiales y Artículos de Construcción y de Reparación	169,070.00	302,064.10	132,994.10	78.66%
Combustibles, Lubricantes y Aditivos	252,000.00	77,008.48	-174,991.52	-69.44%
Vestuario, Blancos, Prendas de Protección y Artículos Deportivos	36,000.00	0.00	-36,000.00	-100%
<b>Servicios Generales</b>	<b>\$2'148,226.41</b>	<b>\$1'104,084.58</b>	<b>-\$1'044,141.83</b>	<b>-48.60%</b>
Servicios Básicos	344,400.00	5,527.05	-338,872.95	-98.40%
Servicios de Arrendamiento	90,000.00	49,800.00	-40,200.00	-44.67%
Servicios Profesionales, Científicos, Técnicos y Otros Servicios	632,000.00	346,640.00	-285,360.00	-45.15%
Servicios Financieros, Bancarios y Comerciales	2,400.00	2,494.00	94.00	3.92%
Servicios de Instalación, Reparación, Mantenimiento y Conservación	84,000.00	371,299.68	287,299.68	342.02%
Servicios de Comunicación Social y Publicidad	0.00	263,770.20	263,770.20	0.00%
Servicios de Traslado y Viáticos	802,000.00	32,879.52	-769,120.48	-95.90%
Servicios Oficiales	24,000.00	0.00	-24,000.00	-100%
Otros Servicios Generales	169,426.41	31,674.13	-137,752.28	-81.31%
<b>Bienes Muebles, Inmuebles e Intangibles</b>	<b>\$1'280,000.00</b>	<b>\$657,240.00</b>	<b>-\$622,760.00</b>	<b>-48.65%</b>
Mobiliario y Equipo de Administración	0.00	0.00	0.00	0.00%
Vehículos y Equipo de Transporte	220,000.00	0.00	-220,000.00	-100%
Activos Intangibles	1'060,000.00	657,240.00	-402,760.00	-37.10%

NOTAS A LOS ESTADOS FINANCIEROS  
AL 31 DE JULIO DE 2018

2) ESTADO ANALÍTICO DE INGRESOS PRESUPUESTALES

Concepto	Ingreso		Variación	
	Estimado	Recaudado	Nominal	Porcentual
<b>Total</b>	\$10'000,000.00	\$6'133,592.89	-\$3'866,407.11	-38.66%
Transferencias, Asignaciones, Subsidios y Otras Ayudas	\$10'000,000.00	6'133,592.89	-\$3'866,407.11	-38.66%

**NOTAS A LOS ESTADOS FINANCIEROS  
AL 31 DE JULIO DE 2018**

**II. NOTAS DE MEMORIA**

**Cuentas de Orden**

Las cuentas de orden se utilizan para registrar movimientos de valores que no afectan o modifican al balance contable, sin embargo, su incorporación en libros es necesaria con fines de recordatorio, de control en general sobre los aspectos administrativos, o bien para consignar los derechos o responsabilidades contingentes que puedan o no presentarse en el futuro.

**Cuentas de Orden Contables**

Concepto	Importe
Total	\$0.00
No aplica	0.00

**Cuentas de Orden Presupuestarias**

Concepto	Importe
Ley de Ingresos Estimada	\$10'000,000.00
Modificaciones a la Ley de Ingresos Estimada	0.00
Ley de Ingresos Devengada	6'133,592.89
Ley de Ingresos Recaudada	6'133,592.89

Concepto	Importe
Presupuesto de Egresos Aprobado	\$10'000,000.00
Presupuesto de Egresos por Ejercer	7'077,781.03
Modificaciones al Presupuesto de Egresos Aprobado (corresponde a recursos comprometidos y pendientes de ejercer 2017)	353,651.41
Presupuesto de Egresos Comprometido	3'275,870.38
Presupuesto de Egresos Devengado	3'275,870.38
Presupuesto de Egresos Ejercido	3'139,599.88
Presupuesto de Egresos Pagado (quedando pendiente el pago de contribuciones por concepto del ISSSTEP, SAR y ISN)	3'139,599.88



## NOTAS A LOS ESTADOS FINANCIEROS AL 31 DE JULIO DE 2018

### III. NOTAS DE GESTIÓN ADMINISTRATIVA

#### Introducción

El Instituto de Profesionalización del Magisterio Poblano IPMP creado mediante Decreto del Honorable Congreso del Estado, de fecha 31 de enero de 2017, se encuentra ubicado en el Municipio de Puebla, con domicilio en calle 35 Norte número 3626 de la Colonia Ex Rancho Colorado; entre sus objetivos tiene el ofrecer capacitación, así como; la creación de programas de regularización idóneos, pertinentes y congruentes con los niveles de excelencia que se planea conseguir, logrando con esto, la actualización de conocimientos profesionales, la superación y desarrollo del personal docente, directivo y de supervisión, de los niveles de Educación Básica y Media Superior, que se encuentran en servicio.

Para el logro de lo antes mencionado el Instituto de Profesionalización impulsa conforme a la normatividad vigente, la mejora de los planes y programas de estudio en materia de formación continua, desarrollo de capacidades, de liderazgo y gestión.

#### Información Contable

El 21 de agosto de 2017, se abrió cuenta bancaria ante la Institución BBVA Bancomer número 0110878650, para radicar los recursos ordinarios otorgados por el Estado, a efecto de garantizar el cumplimiento de los objetivos del Organismo.

#### Información Presupuestaria

Para el cumplimiento de los objetivos del Organismo, mediante oficio SE/040/2018, emitido en 05 de enero de 2018, por el Subsecretario de Egresos de la Secretaría de Finanzas y Administración, le fue asignado un presupuesto para el ejercicio fiscal 2018, por la cantidad de \$10'000,000.00. Así mismo, con oficio DPPP-2513/2018, de fecha 26 de marzo de 2018, la Dirección de Presupuesto Política Presupuestal de la misma Dependencia, hizo de conocimiento el Calendario Presupuestal Programado.

Durante el ejercicio fiscal 2017, se tuvieron recursos pendientes por ejercer en la cantidad de \$353,651.41, quedando comprometido al 31 de diciembre de ese año, un importe de \$240,120.00; así como, recursos por \$113,531.41, para la contratación del auditor externo por 2017, siendo reflejados como una ampliación presupuestal; sin embargo, se encuentra debidamente identificado cada concepto, en cada una de los proyectos creados para dicho fin, como se demuestra con el informe de Gasto por Categoría Programática.

#### Panorama Económico

Se ha trabajado llevando a cabo las actividades relevantes indispensables para el logro de las metas del Instituto, realizando las adecuaciones necesarias entre partidas presupuestales.

#### Autorización e Historia

Como se mencionó anteriormente, el Organismo fue creado mediante Decreto del Honorable Congreso del Estado, de fecha 31 de enero de 2017; contando a partir de abril del presente año, con la estructura orgánica autorizada por la Secretaría de Finanzas y Administración, encontrándose en trámite de autorización su Reglamento Interior.

#### Organización y Objeto Social

Objeto social: ofrecer capacitación, así como; la creación de programas de regularización idóneos, pertinentes y congruentes con los niveles de excelencia que se planea conseguir, logrando con esto, la actualización de conocimientos profesionales, la superación y desarrollo del personal docente, directivo y de supervisión, de los niveles de Educación Básica y Media Superior, que se encuentran en servicio.

Principal actividad: Impulsar conforme a la normatividad vigente, la mejora de los planes y programas de estudio en materia de formación continua, desarrollo de capacidades, de liderazgo y gestión.

**NOTAS A LOS ESTADOS FINANCIEROS  
AL 31 DE JULIO DE 2018**

Ejercicio fiscal: 2018.

Régimen jurídico: Personalidad jurídica y patrimonio propio, sectorizado a la Secretaría de Educación Pública.

Consideraciones fiscales del ente: el Instituto tiene obligación de pagar retenciones de ISR por sueldos y salarios.

Estructura organizacional: Se encuentra autorizada.

**Bases de Preparación de los Estados Financieros**

Es importante considerar lo siguiente:

Se ha observado la normatividad emitida por el CONAC, por lo cual se manejan los formatos de Cuenta Pública que emite el Sistema Automatizado de Administración y Contabilidad Gubernamental.

La normatividad aplicada en la valuación y revelación de los diferentes rubros de la información financiera es a valor de realización.

Postulados básicos: Se han aplicado los postulados básicos de Contabilidad Gubernamental emitidos por el CONAC.

**Características del Sistema de Contabilidad Gubernamental (SCG)**

A partir de la creación del Instituto, se implementó el sistema INDETEC: SAACG.Net, para registrar operaciones y generar información financiera armonizada de acuerdo a los lineamientos emitidos por el Consejo Nacional de Armonización Contable (CONAC), con lo cual se emiten Estados Financieros Armonizados, con el objeto de dar cumplimiento a la Ley General de Contabilidad Gubernamental.

**Políticas de Contabilidad Significativas**

**a. Efectos de la Inflación en la Información Financiera**

Actualización: No se ha utilizado ningún método para la actualización del valor de activo fijo, en razón que a la fecha no se ha realizado ninguna adquisición.

**b. Efectivo y Equivalentes de Efectivo**

No existen operaciones efectuadas por el Organismo en moneda extranjera.

**c. Inversiones Financieras**

No existe inversión en acciones.

**d. Instrumentos financieros derivados**

No existen instrumentos financieros derivados.

**e. Bienes Muebles e Inmuebles**

No existe documento del cual se derive el valor del inmueble del Organismo.

**f. Provisiones**

Las provisiones existentes corresponden a prestaciones y contribuciones pendientes de enterar.

**g. Beneficios a los Empleados**

Dentro del capítulo 1000 Servicios Personales, no se consideran beneficios extraordinarios a los empleados del Instituto.

**h. Patrimonio**

Conforme al Decreto de Creación el Organismo cuenta con patrimonio propio entregado por parte del Comité Administrador Poblano para la Construcción de Espacios Educativos CAPCEE.







# INSTITUTO DE PROFESIONALIZACIÓN DEL MAGISTERIO POBLANO PUEBLA

Conciliación entre los Egresos Presupuestarios y los Gastos Contables  
Correspondiente Del 01/ene/2018 al 31/jul/2018

<b>1.-TOTAL DE EGRESOS (PRESUPUESTARIOS)</b>		<b>\$3,275,870.38</b>
<b>2. MENOS EGRESOS PRESUPUESTARIOS NO CONTABLES</b>		<b>\$657,240.00</b>
MOBILIARIO Y EQUIPO DE ADMINISTRACIÓN	\$0.00	
MOBILIARIO Y EQUIPO EDUCACIONAL Y RECREATIVO	\$0.00	
EQUIPO E INSTRUMENTAL MÉDICO Y DE LABORATORIO	\$0.00	
VEHÍCULOS Y EQUIPO DE TRANSPORTE	\$0.00	
EQUIPO DE DEFENSA Y SEGURIDAD	\$0.00	
MAQUINARIA, OTROS EQUIPOS Y HERRAMIENTAS	\$0.00	
ACTIVOS BIOLÓGICOS	\$0.00	
BIENES INMUEBLES	\$657,240.00	
ACTIVOS INTANGIBLES	\$0.00	
OBRA PÚBLICA EN BIENES PROPIOS	\$0.00	
ACCIONES Y PARTICIPACIONES DE CAPITAL	\$0.00	
COMPRA DE TÍTULOS Y VALORES	\$0.00	
INVERSIONES EN FIDEICOMISOS, MANDATOS Y OTROS ANÁLOGOS	\$0.00	
PROVISIONES PARA CONTINGENCIAS Y OTRAS EROGACIONES ESPECIALES	\$0.00	
AMORTIZACIÓN DE LA DEUDA PÚBLICA	\$0.00	
ADEUDOS DE EJERCICIOS FISCALES ANTERIORES (ADEFAS)	\$0.00	
OTROS EGRESOS PRESUPUESTALES NO CONTABLES	\$0.00	
<b>3. MÁS GASTOS CONTABLES NO PRESUPUESTALES</b>		<b>\$0.00</b>
ESTIMACIONES, DEPRECIACIONES, DETERIOROS, OBSOLESCENCIA Y AMORTIZACIONES	\$0.00	
PROVISIONES	\$0.00	
DISMINUCIÓN DE INVENTARIOS	\$0.00	
AUMENTO POR INSUFICIENCIA DE ESTIMACIONES POR PÉRDIDA O DETERIORO U OBSOLESCENCIA	\$0.00	
AUMENTO POR INSUFICIENCIA DE PROVISIONES	\$0.00	
OTROS GASTOS	\$0.00	
OTROS GASTOS CONTABLES NO PRESUPUESTALES	\$0.00	
<b>4. TOTAL DE GASTO CONTABLE(4= 1 - 2 + 3 )</b>		<b>\$2,618,630.38</b>



# INSTITUTO DE PROFESIONALIZACIÓN DEL MAGISTERIO POBLANO PUEBLA

Estado Analítico del Activo  
Del 01/ene/2018 al 31/jul/2018

Concepto	Saldo Inicial 1	Cargos del periodo 2	Abonos del periodo 3	Saldo Final 4(1+2-3)	Variación del Periodo (4-1)
<b>ACTIVO</b>	<b>\$353,651.41</b>	<b>\$12,956,131.00</b>	<b>\$9,221,366.40</b>	<b>\$4,088,416.01</b>	<b>\$3,734,764.60</b>
ACTIVO CIRCULANTE	\$353,651.41	\$12,298,891.00	\$9,221,366.40	\$3,431,176.01	\$3,077,524.60
EFFECTIVO Y EQUIVALENTES	\$319,108.66	\$6,133,592.89	\$3,021,525.54	\$3,431,176.01	\$3,112,067.35
DERECHOS A RECIBIR EFECTIVO O EQUIVALENTES	\$34,542.75	\$6,150,298.11	\$6,184,840.86	\$0.00	-\$34,542.75
DERECHOS A RECIBIR BIENES O SERVICIOS	\$0.00	\$15,000.00	\$15,000.00	\$0.00	\$0.00
ACTIVO NO CIRCULANTE	\$0.00	\$657,240.00	\$0.00	\$657,240.00	\$657,240.00
ACTIVOS INTANGIBLES	\$0.00	\$657,240.00	\$0.00	\$657,240.00	\$657,240.00

Bajo protesta de decir verdad declaramos que los Estados Financieros y sus notas, son razonablemente correctos y responsabilidad del emisor.

  
 Mtro. Patricio Morán Márquez  
 Director General



# INSTITUTO DE PROFESIONALIZACIÓN DEL MAGISTERIO POBLANO PUEBLA

Estado Analítico de la Deuda y Otros Pasivos  
Del 01/ene/2018 Al 31/jul/2018

Denominación de las Deudas	Moneda de Contratación	Institución o País Acreedor	Saldo Inicial del Periodo	Saldo Final del Periodo
<b>DEUDA PÚBLICA</b>				
<b>Corto Plazo</b>				
<b>Deuda Interna</b>				
Instituciones de Crédito	Peso	México	\$0.00	\$0.00
Títulos y Valores	Peso	México	\$0.00	\$0.00
Arrendamientos Financieros	Peso	México	\$0.00	\$0.00
<b>Deuda Externa</b>				
Organismos Financieros Internacionales	Peso	México	\$0.00	\$0.00
Deuda Bilateral	Peso	México	\$0.00	\$0.00
Títulos y Valores	Peso	México	\$0.00	\$0.00
Arrendamientos Financieros	Peso	México	\$0.00	\$0.00
Subtotal Corto Plazo	Peso	México	\$0.00	\$0.00
<b>Largo Plazo</b>				
<b>Deuda Interna</b>				
Instituciones de Crédito	Peso	México	\$0.00	\$0.00
Títulos y Valores	Peso	México	\$0.00	\$0.00
Arrendamientos Financieros	Peso	México	\$0.00	\$0.00
<b>Deuda Externa</b>				
Organismos Financieros Internacionales	Peso	México	\$0.00	\$0.00
Deuda Bilateral	Peso	México	\$0.00	\$0.00
Títulos y Valores	Peso	México	\$0.00	\$0.00
Arrendamientos Financieros	Peso	México	\$0.00	\$0.00
Subtotal Largo Plazo	Peso	México	\$0.00	\$0.00
<b>Otros Pasivos</b>				
Total Deuda y Otros Pasivos	Peso	México	\$0.00	\$219,802.09
	Peso	México	\$0.00	\$219,802.09

Bajo protesta de decir verdad declaramos que los Estados Financieros y sus notas, son razonablemente correctos y responsabilidad del emisor.

  
 Mtro. Patricia Morán Márquez  
 Director General




# INSTITUTO DE PROFESIONALIZACIÓN DEL MAGISTERIO POBLANO PUEBLA

**Estados de Resultados**  
 Del 01/jul/2018 al 31/jul/2018

	PERIODO 1/jul al 31/jul/2018	%	ACUMULADO 01/ene al 31/jul/2018	%
<b>INGRESOS Y OTROS BENEFICIOS</b>				
INGRESOS DE GESTIÓN	\$0.00	0.00 %	\$0.00	0.00 %
PARTICIPACIONES, APORTACIONES, TRANSFERENCIAS, ASIGNACIONES, SUBSIDIOS Y OTRAS AYUDAS	\$623,503.27	100.00 %	\$6,133,592.89	100.00 %
TRANSFERENCIAS, ASIGNACIONES, SUBSIDIOS Y OTRAS AYUDAS	\$623,503.27	100.00 %	\$6,133,592.89	100.00 %
SUBSIDIOS Y SUBVENCIÓNES	\$623,503.27	100.00 %	\$6,133,592.89	100.00 %
OTROS INGRESOS Y BENEFICIOS	\$0.00	0.00 %	\$0.00	0.00 %
<b>Total de Ingresos</b>	<b>\$623,503.27</b>	<b>100.00 %</b>	<b>\$6,133,592.89</b>	<b>100.00 %</b>
<b>GASTOS Y OTRAS PÉRDIDAS</b>				
GASTOS DE FUNCIONAMIENTO	\$536,703.59	86.07 %	\$2,618,630.38	42.69 %
SERVICIOS PERSONALES	\$236,783.52	37.97 %	\$1,048,195.92	17.08 %
MATERIALES Y SUMINISTROS	\$15,813.83	2.53 %	\$466,349.88	7.60 %
SERVICIOS GENERALES	\$284,106.24	45.56 %	\$1,104,084.58	18.00 %
TRANSFERENCIAS, ASIGNACIONES, SUBSIDIOS Y OTRAS AYUDAS	\$0.00	0.00 %	\$0.00	0.00 %
PARTICIPACIONES Y APORTACIONES	\$0.00	0.00 %	\$0.00	0.00 %
INTERESES, COMISIONES Y OTROS GASTOS DE LA DEUDA PÚBLICA	\$0.00	0.00 %	\$0.00	0.00 %
OTROS GASTOS Y PÉRDIDAS EXTRAORDINARIAS	\$0.00	0.00 %	\$0.00	0.00 %
Inversión Pública	\$0.00	0.00 %	\$0.00	0.00 %
<b>Total de Gastos y otras Perdidas</b>	<b>\$536,703.59</b>	<b>86.07 %</b>	<b>\$2,618,630.38</b>	<b>42.69 %</b>
<b>Ahorro / Desahorro Neto del Ejercicio</b>	<b>\$86,799.68</b>	<b>13.92 %</b>	<b>\$3,514,962.51</b>	<b>57.30 %</b>

Bajo protesta de decir verdad declaramos que los Estados Financieros y sus notas, son razonablemente correctos y responsabilidad del emisor.

  
 Mtro. Patricio Morán Márquez  
 Director General



# INSTITUTO DE PROFESIONALIZACIÓN DEL MAGISTERIO POBLANO PUEBLA

Estado de Origen y Aplicación de Recursos  
Del 01/jul/2018 al 31/jul/2018

## ORIGEN DE LOS RECURSOS

EXISTENCIA EN EFECTIVO Y EQUIVALENTES AL	\$3,918,002.08
TRANSFERENCIAS, ASIGNACIONES, SUBSIDIOS Y OTRAS /	\$623,503.27
Disminuciones del Activo	\$623,503.27
Incrementos del Pasivo	\$1,187,950.08
<b>TOTAL ORIGEN</b>	<b>\$6,352,958.70</b>

## APLICACIÓN DE LOS RECURSOS

SERVICIOS PERSONALES	\$236,783.52
MATERIALES Y SUMINISTROS	\$15,813.83
SERVICIOS GENERALES	\$284,106.24
Incrementos del Activo	\$1,235,743.27
Disminuciones del Pasivo	\$1,149,335.83
EXISTENCIA EN EFECTIVO Y EQUIVALENTES AL	\$3,431,176.01
<b>TOTAL APLICACIÓN</b>	<b>\$6,352,958.70</b>

Bajo protesta de decir verdad declaramos que los Estados Financieros y sus notas, son razonablemente correctos y responsabilidad del emisor.



Mtro. Patricio Morán Márquez  
Director General



# INSTITUTO DE PROFESIONALIZACIÓN DEL MAGISTERIO POBLANO PUEBLA

Balanza de Comprobación del 01/jul/2018 al 31/jul/2018

Cuentas de Mayor con saldo y/o movimientos. (De la cuenta: 1000 a la 6000)

Nat.	Cuenta	Nombre de la cuenta	SALDO ANTERIOR		MOVIMIENTOS		SALDO ACTUAL	
			DEUDOR	ACREEDOR	DEUDOR	ACREEDOR	DEUDOR	ACREEDOR
D	1000	ACTIVO	\$3,963,002.08	\$0.00	\$1,859,246.54	\$1,733,832.61	\$4,068,416.01	\$0.00
D	1100	ACTIVO CIRCULANTE	\$3,918,002.08	\$0.00	\$1,247,006.54	\$1,733,832.61	\$3,431,176.01	\$0.00
D	1110	EFFECTIVO Y EQUIVALENTES	\$3,918,002.08	\$0.00	\$623,503.27	\$1,110,329.34	\$3,431,176.01	\$0.00
D	1112	BANCOS/TESORERÍA	\$3,918,002.08	\$0.00	\$623,503.27	\$1,110,329.34	\$3,431,176.01	\$0.00
D	1112-01	BBVA BANCOMER	\$3,918,002.08	\$0.00	\$623,503.27	\$1,110,329.34	\$3,431,176.01	\$0.00
D	1112-01-01	CUENTA NO. 01110878650 RECURSO ESTATAL	\$3,918,002.08	\$0.00	\$623,503.27	\$1,110,329.34	\$3,431,176.01	\$0.00
D	1120	DERECHOS A RECIBIR EFECTIVO O EQUIVALENTES	\$0.00	\$0.00	\$623,503.27	\$623,503.27	\$0.00	\$0.00
D	1122	CUENTAS POR COBRAR A CORTO PLAZO	\$0.00	\$0.00	\$623,503.27	\$623,503.27	\$0.00	\$0.00
D	1122-93	Subsidios y Subvenciones	\$0.00	\$0.00	\$623,503.27	\$623,503.27	\$0.00	\$0.00
D	1123	DEUDORES DIVERSOS POR COBRAR A CORTO PLAZO	\$0.00	\$0.00	\$0.00	\$0.00	\$0.00	\$0.00
D	1123-01	VICTOR MANUEL VIVEROS MARTINEZ	\$0.00	\$0.00	\$0.00	\$0.00	\$0.00	\$0.00
D	1123-02	CARLOS ANDRES GOMEZ GALLARDO	\$0.00	\$0.00	\$0.00	\$0.00	\$0.00	\$0.00
D	1130	DERECHOS A RECIBIR BIENES O SERVICIOS	\$0.00	\$0.00	\$0.00	\$0.00	\$0.00	\$0.00
D	1133	ANTICIPO A PROVEEDORES POR ADQUISICIÓN DE BIENES INTANGIBLES A CORTO PLAZO	\$0.00	\$0.00	\$0.00	\$0.00	\$0.00	\$0.00
D	1133-01	INDETEC	\$0.00	\$0.00	\$0.00	\$0.00	\$0.00	\$0.00
D	1200	ACTIVO NO CIRCULANTE	\$45,000.00	\$0.00	\$612,240.00	\$0.00	\$657,240.00	\$0.00
D	1250	ACTIVOS INTANGIBLES	\$45,000.00	\$0.00	\$612,240.00	\$0.00	\$657,240.00	\$0.00
D	1251	SOFTWARE	\$45,000.00	\$0.00	\$612,240.00	\$0.00	\$657,240.00	\$0.00
D	1251-5911	Software	\$45,000.00	\$0.00	\$612,240.00	\$0.00	\$657,240.00	\$0.00
A	2000	PASIVO	\$0.00	\$181,187.84	\$1,149,335.83	\$1,187,950.08	\$0.00	\$219,802.09
A	2100	CUENTAS POR PAGAR A CORTO PLAZO	\$0.00	\$181,187.84	\$1,149,335.83	\$1,187,950.08	\$0.00	\$219,802.09
A	2110	SERVICIOS PERSONALES POR PAGAR A CORTO PLAZO	\$0.00	\$181,187.84	\$1,149,335.83	\$1,187,950.08	\$0.00	\$219,802.09
A	2111	SERVICIOS PERSONALES POR PAGAR A CORTO PLAZO	\$0.00	\$88,973.79	\$219,471.72	\$236,783.52	\$0.00	\$106,285.59
A	2111-1	Remuneración por pagar al Personal de carácter permanente a CP	\$0.00	\$0.00	\$115,412.00	\$115,412.00	\$0.00	\$0.00
A	2111-1-1132	Sueldo base al personal de confianza	\$0.00	\$0.00	\$115,412.00	\$115,412.00	\$0.00	\$0.00
A	2111-3	Remuneraciones Adicionales y Especiales por Pagar a CP	\$0.00	\$0.00	\$86,216.16	\$86,216.16	\$0.00	\$0.00
A	2111-3-1341	Compensaciones	\$0.00	\$0.00	\$86,216.16	\$86,216.16	\$0.00	\$0.00
A	2111-4	Seguridad Social y Seguros por pagar a CP	\$0.00	\$88,973.79	\$15,003.56	\$32,315.36	\$0.00	\$106,285.59
A	2111-4-1411	Aportaciones de seguridad social	\$0.00	\$80,211.50	\$15,003.56	\$30,007.12	\$0.00	\$95,215.06
A	2111-4-1431	Aportaciones al sistema para el retiro	\$0.00	\$8,762.29	\$0.00	\$2,308.24	\$0.00	\$11,070.53
A	2111-5	Otras prestaciones sociales y económicas por pagar a CP	\$0.00	\$0.00	\$2,840.00	\$2,840.00	\$0.00	\$0.00
A	2111-5-1541	Prestaciones contractuales	\$0.00	\$0.00	\$2,840.00	\$2,840.00	\$0.00	\$0.00
A	2112	PROVEEDORES POR PAGAR A CORTO PLAZO	\$0.00	\$0.00	\$905,026.03	\$905,026.03	\$0.00	\$0.00
A	2112-1	Deudas por Adquisición de Bienes y Contratación de Servicios por Pagar a CP	\$0.00	\$0.00	\$293,786.03	\$293,786.03	\$0.00	\$0.00
A	2112-1-000002	M.A. PARTS, S.A. DE C.V.	\$0.00	\$0.00	\$0.00	\$0.00	\$0.00	\$0.00
A	2112-1-000003	OFFICE DEPOT DE MEXICO, S.A. DE C.V.	\$0.00	\$0.00	\$0.00	\$0.00	\$0.00	\$0.00
A	2112-1-000005	OPERADORA OMX, S.A. DE C.V.	\$0.00	\$0.00	\$513.00	\$513.00	\$0.00	\$0.00
A	2112-1-000007	ABIEL JOSÉ QUINTANILLA HERNÁNDEZ	\$0.00	\$0.00	\$4,900.64	\$4,900.64	\$0.00	\$0.00
A	2112-1-000010	INSTITUTO PARA EL DESARROLLO TÉCNICO DE LAS HACIENDAS PÚBLICAS	\$0.00	\$0.00	\$0.00	\$0.00	\$0.00	\$0.00
A	2112-1-000011	FUNDACIÓN PARA EL DESARROLLO EDUCATIVO DE LA INVESTIGACIÓN Y SUPERACIÓN PROFESIONAL DE LOS MAESTROS, A.C.	\$0.00	\$0.00	\$0.00	\$0.00	\$0.00	\$0.00
A	2112-1-000012	AUTOBUSES MÉXICO PUEBLA ESTRELLA ROJA, S.A. DE C.V.	\$0.00	\$0.00	\$0.00	\$0.00	\$0.00	\$0.00
A	2112-1-000014	FONDO NACIONAL DE INFRAESTRUCTURA	\$0.00	\$0.00	\$0.00	\$0.00	\$0.00	\$0.00

# INSTITUTO DE PROFESIONALIZACIÓN DEL MAGISTERIO POBLANO PUEBLA

**Balanza de Comprobación del 01/jul/2018 al 31/jul/2018**

**Cuentas de Mayor con saldo y/o movimientos. (De la cuenta: 1000 a la 6000)**

Nat.	Cuenta	Nombre de la cuenta	SALDO ANTERIOR		MOVIMIENTOS		SALDO ACTUAL	
			DEUDOR	ACREEDOR	DEUDOR	ACREEDOR	DEUDOR	ACREEDOR
A	2112-1-000025	DISTRIBUIDORA LIVERPOOL, S.A. DE C.V.	\$0.00	\$0.00	\$0.00	\$0.00	\$0.00	\$0.00
A	2112-1-000048	SERVICIO CHIPILO, S.A. DE C.V.	\$0.00	\$0.00	\$3,254.88	\$3,254.88	\$0.00	\$0.00
A	2112-1-000050	GASOLINERA GLG, S.A. DE C.V.	\$0.00	\$0.00	\$0.00	\$0.00	\$0.00	\$0.00
A	2112-1-000051	MARO DE PUEBLA, S.A. DE C.V.	\$0.00	\$0.00	\$500.00	\$500.00	\$0.00	\$0.00
A	2112-1-000052	COMBUSTIBLES DECOM, S.A. DE C.V.	\$0.00	\$0.00	\$0.00	\$0.00	\$0.00	\$0.00
A	2112-1-000053	CRIDE PUEBLA, S.A. DE C.V.	\$0.00	\$0.00	\$0.00	\$0.00	\$0.00	\$0.00
A	2112-1-000059	SERVICIO X02, S.A. DE C.V.	\$0.00	\$0.00	\$1,038.63	\$1,038.63	\$0.00	\$0.00
A	2112-1-000060	AUTO SERVICIO ANGELOPOLIS, S.A. DE C.V.	\$0.00	\$0.00	\$0.00	\$0.00	\$0.00	\$0.00
A	2112-1-000061	ALDIA, S.A. DE C.V.	\$0.00	\$0.00	\$0.00	\$0.00	\$0.00	\$0.00
A	2112-1-000063	SERVICIO GRAN AVENIDA, S.A. DE C.V.	\$0.00	\$0.00	\$0.00	\$0.00	\$0.00	\$0.00
A	2112-1-000069	ESTACIÓN FORJADORES, S.A. DE C.V.	\$0.00	\$0.00	\$0.00	\$0.00	\$0.00	\$0.00
A	2112-1-000070	ESTACIÓN DE SERVICIO LA RECTA PLATINO, S.A. DE C.V.	\$0.00	\$0.00	\$1,122.00	\$1,122.00	\$0.00	\$0.00
A	2112-1-000075	SINERGIA DE ENERGETICOS, S.A. DE C.V.	\$0.00	\$0.00	\$2,680.03	\$2,680.03	\$0.00	\$0.00
A	2112-1-000078	GASOLINAS REDGAS, S.A. DE C.V.	\$0.00	\$0.00	\$0.00	\$0.00	\$0.00	\$0.00
A	2112-1-000081	ECOGASOLINE, S.A. DE C.V.	\$0.00	\$0.00	\$0.00	\$0.00	\$0.00	\$0.00
A	2112-1-000084	DISTRIBUIDORA DE COMBUSTIBLES CABRERA, S.A. DE C.V.	\$0.00	\$0.00	\$0.00	\$0.00	\$0.00	\$0.00
A	2112-1-000086	SERVICIOS PROFESIONALES OREA Y ASOCIADOS, S.A. DE C.V.	\$0.00	\$0.00	\$0.00	\$0.00	\$0.00	\$0.00
A	2112-1-000087	TRANSPORTES AEROMAR, S.A. DE C.V.	\$0.00	\$0.00	\$0.00	\$0.00	\$0.00	\$0.00
A	2112-1-000088	LUZ EMERALDA SOLTERO FUENTES	\$0.00	\$0.00	\$0.00	\$0.00	\$0.00	\$0.00
A	2112-1-000089	HOSTALES DE OCCIDENTE, S.A. DE C.V.	\$0.00	\$0.00	\$0.00	\$0.00	\$0.00	\$0.00
A	2112-1-000090	AUTOSERVICIO LORETO, S.A. DE C.V.	\$0.00	\$0.00	\$0.00	\$0.00	\$0.00	\$0.00
A	2112-1-000091	BBVA BANCOMER, S.A. INSTITUCIÓN DE BANCA MÚLTIPLE, GRUPO FINANCIERO BANCOMER	\$0.00	\$0.00	\$591.60	\$591.60	\$0.00	\$0.00
A	2112-1-000092	SERVICIO AMERICA DE PUEBLA, S.A. DE C.V.	\$0.00	\$0.00	\$0.00	\$0.00	\$0.00	\$0.00
A	2112-1-000093	SERVICIO LA CANTERA, S.A. DE C.V.	\$0.00	\$0.00	\$630.00	\$630.00	\$0.00	\$0.00
A	2112-1-000094	DHL EXPRESS MÉXICO, S.A. DE C.V.	\$0.00	\$0.00	\$0.00	\$0.00	\$0.00	\$0.00
A	2112-1-000095	PRADUS CONSTRUCTIONS, S.A. DE C.V.	\$0.00	\$0.00	\$0.00	\$0.00	\$0.00	\$0.00
A	2112-1-000096	VIAJES VEDA, S.A. DE C.V.	\$0.00	\$0.00	\$0.00	\$0.00	\$0.00	\$0.00
A	2112-1-000097	ABC AEROLINEAS, S.A. DE C.V.	\$0.00	\$0.00	\$0.00	\$0.00	\$0.00	\$0.00
A	2112-1-000098	NUOVA WAL MART DE MÉXICO, S. DE R.L. DE C.V.	\$0.00	\$0.00	\$0.00	\$0.00	\$0.00	\$0.00
A	2112-1-000099	HOTELES MINERVA, S.A. DE C.V.	\$0.00	\$0.00	\$0.00	\$0.00	\$0.00	\$0.00
A	2112-1-000100	SERVICIOS DE HOSPITALIDAD AM, S.A. DE C.V.	\$0.00	\$0.00	\$0.00	\$0.00	\$0.00	\$0.00
A	2112-1-000101	ESPECIALISTAS EN ALTA COCINA, S.A. DE C.V.	\$0.00	\$0.00	\$0.00	\$0.00	\$0.00	\$0.00
A	2112-1-000102	AUTOTRANSPORTACIONES AEROPUERTO, S.A. DE C.V.	\$0.00	\$0.00	\$0.00	\$0.00	\$0.00	\$0.00
A	2112-1-000103	PRESTADORA DE SERVICIOS AGUILES SERDÁN TRANSPORTE	\$0.00	\$0.00	\$0.00	\$0.00	\$0.00	\$0.00
A	2112-1-000104	CONCESIONARIA VUELA COMPAÑÍA DE AVIACIÓN, S.A.P.I. DE C.V.	\$0.00	\$0.00	\$0.00	\$0.00	\$0.00	\$0.00
A	2112-1-000105	VARIK SERVICE, S.A. DE C.V.	\$0.00	\$0.00	\$0.00	\$0.00	\$0.00	\$0.00
A	2112-1-000106	LIBIA FERNANDA GARCÍA GUJON	\$0.00	\$0.00	\$4,200.00	\$4,200.00	\$0.00	\$0.00
A	2112-1-000107	ERIANDY SANCHEZ TEXCUCANO	\$0.00	\$0.00	\$11,600.00	\$11,600.00	\$0.00	\$0.00
A	2112-1-000108	SECRETARÍA DE FINANZAS Y ADMINISTRACIÓN	\$0.00	\$0.00	\$0.00	\$0.00	\$0.00	\$0.00
A	2112-1-000109	JOSE LUIS VAZQUEZ Y ASOCIADOS, S.C.	\$0.00	\$0.00	\$0.00	\$0.00	\$0.00	\$0.00
A	2112-1-000110	EDUARDO SANCHEZ LOMELI	\$0.00	\$0.00	\$0.00	\$0.00	\$0.00	\$0.00
A	2112-1-000111	MIGUEL ANGEL RODRIGUEZ CONTRERAS	\$0.00	\$0.00	\$0.00	\$0.00	\$0.00	\$0.00
A	2112-1-000112	JL ANALISIS Y SERVICIOS, S.C.	\$0.00	\$0.00	\$0.00	\$0.00	\$0.00	\$0.00
A	2112-1-000113	AUTOPISTA ARCO NORTE, S.A. DE C.V.	\$0.00	\$0.00	\$0.00	\$0.00	\$0.00	\$0.00



# INSTITUTO DE PROFESIONALIZACIÓN DEL MAGISTERIO POBLANO PUEBLA

Balanza de Comprobación del 01/jul/2018 al 31/jul/2018

Cuentas de Mayor con saldo y/o movimientos. (De la cuenta: 1000 a la 6000)

Nat.	Cuenta	Nombre de la cuenta	SALDO ANTERIOR		MOVIMIENTOS		SALDO ACTUAL	
			DEUDOR	ACREEDOR	DEUDOR	ACREEDOR	DEUDOR	ACREEDOR
A	2112-1-000114	SERVIGAS ESTACIÓN PALMILLAS, S.A. DE C.V.	\$0.00	\$0.00	\$0.00	\$0.00	\$0.00	\$0.00
A	2112-1-000115	GRUPO AUTOPISTAS NACIONALES, S.A. DE C.V.	\$0.00	\$0.00	\$0.00	\$0.00	\$0.00	\$0.00
A	2112-1-000116	COMBUSTIBLES RIDORSA, S.A. DE C.V.	\$0.00	\$0.00	\$0.00	\$0.00	\$0.00	\$0.00
A	2112-1-000117	OPERADORA DE ALIMENTOS DURANGO S.A.P.I. DE C.V.	\$0.00	\$0.00	\$0.00	\$0.00	\$0.00	\$0.00
A	2112-1-000118	OPERADORA DE ESTACIONES DE SERVICIO 20-20, S.A. DE C.V.	\$0.00	\$0.00	\$0.00	\$0.00	\$0.00	\$0.00
A	2112-1-000119	LO MEJOR EN ELECTRONICA, S. DE R.L. DE C.V.	\$0.00	\$0.00	\$0.00	\$0.00	\$0.00	\$0.00
A	2112-1-000120	MARIA ESTELA RAMIREZ RAMIREZ	\$0.00	\$0.00	\$0.00	\$0.00	\$0.00	\$0.00
A	2112-1-000121	HOSTDIME.COM.MX, S.A. DE C.V.	\$0.00	\$0.00	\$4,868.40	\$4,868.40	\$0.00	\$0.00
A	2112-1-000123	TELEFONOS DE MEXICO, S.A. DE C.V.	\$0.00	\$0.00	\$429.00	\$429.00	\$0.00	\$0.00
A	2112-1-000124	DEMON CONSTRUCCIONES, S.A. DE C.V.	\$0.00	\$0.00	\$240,000.00	\$240,000.00	\$0.00	\$0.00
A	2112-1-000125	DISPLAYS XBANNERS, S.A. DE C.V.	\$0.00	\$0.00	\$15,770.20	\$15,770.20	\$0.00	\$0.00
A	2112-1-000125	ZOHAN GAS, S. DE R.L. DE C.V.	\$0.00	\$0.00	\$387.60	\$387.60	\$0.00	\$0.00
A	2112-1-000127	GRUPO EMPRESARIAL SAN FELIPE NERI, S. DE R.L. DE C.V.	\$0.00	\$0.00	\$1,100.05	\$1,100.05	\$0.00	\$0.00
A	2112-1-000128	Deudas por Adquisición de Bienes Inmuebles, Muebles e Intangibles por Pagar a CP	\$0.00	\$0.00	\$612,240.00	\$612,240.00	\$0.00	\$0.00
A	2112-2	Intangibles por Pagar a CP	\$0.00	\$0.00	\$0.00	\$0.00	\$0.00	\$0.00
A	2112-2-000010	INSTITUTO PARA EL DESARROLLO TÉCNICO DE LAS HACIENDAS PÚBLICAS	\$0.00	\$0.00	\$0.00	\$0.00	\$0.00	\$0.00
A	2112-2-000122	PAUTA COMERCIALIZADORA, S.A. DE C.V.	\$0.00	\$0.00	\$612,240.00	\$612,240.00	\$0.00	\$0.00
A	2117	RETENCIONES Y CONTRIBUCIONES POR PAGAR A CORTO PLAZO	\$0.00	\$75,877.75	\$7,501.78	\$33,714.34	\$0.00	\$102,090.31
A	2117-01	I.S.R. Sueldos y Salarios	\$0.00	\$31,003.32	\$0.00	\$12,576.74	\$0.00	\$43,580.06
A	2117-02	ISSSTEP Trabajador	\$0.00	\$21,023.56	\$7,501.78	\$15,003.56	\$0.00	\$28,525.94
A	2117-3981	Impuesto sobre nóminas y otros que se deriven de una relación laboral	\$0.00	\$23,850.87	\$0.00	\$6,134.04	\$0.00	\$29,984.91
A	2119	OTRAS CUENTAS POR PAGAR A CORTO PLAZO	\$0.00	\$16,336.30	\$16,336.30	\$11,426.19	\$0.00	\$11,426.19
A	2119-01	ACREEDORES DIVERSOS	\$0.00	\$16,336.30	\$16,336.30	\$11,426.19	\$0.00	\$11,426.19
A	2119-01-01	VICTOR MANUEL VIVEROS MARTINEZ	\$0.00	\$0.00	\$0.00	\$0.00	\$0.00	\$0.00
A	2119-01-02	CARLOS ANDRES GOMEZ GALLARDO	\$0.00	\$0.00	\$0.00	\$0.00	\$0.00	\$0.00
A	3000	HACIENDA PÚBLICA/PATRIMONIO	\$0.00	\$353,651.41	\$0.00	\$0.00	\$0.00	\$353,651.41
A	3200	HACIENDA PÚBLICA/ PATRIMONIO GENERADO	\$0.00	\$353,651.41	\$0.00	\$0.00	\$0.00	\$353,651.41
A	3210	Resultados del Ejercicio Actual 2017	\$0.00	\$0.00	\$0.00	\$0.00	\$0.00	\$0.00
A	3210-2017	RESULTADOS DE EJERCICIOS ANTERIORES	\$0.00	\$353,651.41	\$0.00	\$0.00	\$0.00	\$353,651.41
A	3220	RESULTADO DE EJERCICIOS ANTERIORES 2017	\$0.00	\$353,651.41	\$0.00	\$0.00	\$0.00	\$353,651.41
A	3220-2017	INGRESOS Y OTROS BENEFICIOS	\$0.00	\$5,510,089.62	\$0.00	\$623,503.27	\$0.00	\$6,133,592.89
A	4000	PARTICIPACIONES, APORTACIONES, TRANSFERENCIAS, ASIGNACIONES, SUBSIDIOS Y OTRAS AYUDAS	\$0.00	\$5,510,089.62	\$0.00	\$623,503.27	\$0.00	\$6,133,592.89
A	4200	TRANSFERENCIAS, ASIGNACIONES, SUBSIDIOS Y OTRAS AYUDAS	\$0.00	\$5,510,089.62	\$0.00	\$623,503.27	\$0.00	\$6,133,592.89
A	4220	SUBSIDIOS Y SUBVENCIONES	\$0.00	\$5,510,089.62	\$0.00	\$623,503.27	\$0.00	\$6,133,592.89
A	4223	SUBSIDIOS	\$0.00	\$5,510,089.62	\$0.00	\$623,503.27	\$0.00	\$6,133,592.89
A	4223-01	SUBSIDIO ESTATAL	\$0.00	\$5,510,089.62	\$0.00	\$623,503.27	\$0.00	\$6,133,592.89
A	4223-01-01	GASTOS Y OTRAS PÉRDIDAS	\$2,081,926.79	\$0.00	\$536,703.59	\$0.00	\$2,618,630.38	\$0.00
D	5000	GASTOS DE FUNCIONAMIENTO	\$2,081,926.79	\$0.00	\$536,703.59	\$0.00	\$2,618,630.38	\$0.00
D	5100	SERVICIOS PERSONALES	\$811,412.40	\$0.00	\$236,783.52	\$0.00	\$1,048,195.92	\$0.00
D	5110	REMUNERACIONES AL PERSONAL DE CARÁCTER PERMANENTE	\$379,127.00	\$0.00	\$115,412.00	\$0.00	\$494,539.00	\$0.00
D	5111	Sueldo base al personal de confianza	\$379,127.00	\$0.00	\$115,412.00	\$0.00	\$494,539.00	\$0.00
D	5111-1132		\$379,127.00	\$0.00	\$115,412.00	\$0.00	\$494,539.00	\$0.00

# INSTITUTO DE PROFESIONALIZACIÓN DEL MAGISTERIO POBLANO PUEBLA

Balanza de Comprobación del 01/jul/2018 al 31/jul/2018

Cuentas de Mayor con saldo y/o movimientos. (De la cuenta: 1000 a la 6000)

Nat.	Cuenta	Nombre de la cuenta	SALDO ANTERIOR		MOVIMIENTOS		SALDO ACTUAL	
			DEUDOR	ACREEDOR	DEUDOR	ACREEDOR	DEUDOR	ACREEDOR
D	5113	REMUNERACIONES ADICIONALES Y ESPECIALES	\$304,358.45	\$0.00	\$86,216.16	\$0.00	\$390,574.61	\$0.00
D	5113-1341	Compensaciones	\$304,358.45	\$0.00	\$86,216.16	\$0.00	\$390,574.61	\$0.00
D	5114	SEGURIDAD SOCIAL	\$118,980.95	\$0.00	\$32,315.36	\$0.00	\$151,296.31	\$0.00
D	5114-1411	Aportaciones de seguridad social	\$118,980.95	\$0.00	\$32,315.36	\$0.00	\$151,296.31	\$0.00
D	5114-1431	Aportaciones al sistema para el retiro	\$0.00	\$0.00	\$30,007.12	\$0.00	\$140,225.78	\$0.00
D	5115	OTRAS PRESTACIONES SOCIALES Y ECONÓMICAS	\$8,762.29	\$0.00	\$2,308.24	\$0.00	\$11,070.53	\$0.00
D	5115-1541	Prestaciones contractuales	\$8,946.00	\$0.00	\$2,840.00	\$0.00	\$11,786.00	\$0.00
D	5120	MATERIALES Y SUMINISTROS	\$8,946.00	\$0.00	\$2,840.00	\$0.00	\$11,786.00	\$0.00
D	5121	MATERIALES DE ADMINISTRACIÓN, EMISIÓN DE DOCUMENTOS Y ARTICULOS OFICIALES	\$450,536.05	\$0.00	\$15,813.83	\$0.00	\$466,349.88	\$0.00
D	5121-2111	Materiales, útiles y equipos menores de oficina	\$58,861.68	\$0.00	\$0.00	\$0.00	\$58,861.68	\$0.00
D	5121-2141	Materiales, útiles y equipos menores de tecnologías de la información y comunicaciones	\$13,911.45	\$0.00	\$0.00	\$0.00	\$13,911.45	\$0.00
D	5121-2151	Material Impreso e Información Digital	\$150.00	\$0.00	\$0.00	\$0.00	\$150.00	\$0.00
D	5121-2161	Material de Limpieza	\$344.85	\$0.00	\$0.00	\$0.00	\$344.85	\$0.00
D	5122	ALIMENTOS Y UTENSILIOS	\$9,108.68	\$0.00	\$4,900.64	\$0.00	\$14,009.32	\$0.00
D	5122-2211	Productos alimenticios para personas	\$7,022.40	\$0.00	\$3,900.36	\$0.00	\$10,922.76	\$0.00
D	5122-2231	Utensilios para el servicio de alimentación	\$2,086.28	\$0.00	\$1,000.28	\$0.00	\$3,086.56	\$0.00
D	5124	MATERIALES Y ARTICULOS DE CONSTRUCCIÓN Y DE REPARACIÓN	\$302,064.10	\$0.00	\$0.00	\$0.00	\$302,064.10	\$0.00
D	5124-2481	Materiales complementarios	\$302,064.10	\$0.00	\$0.00	\$0.00	\$302,064.10	\$0.00
D	5126	COMBUSTIBLES, LUBRICANTES Y ADITIVOS	\$66,095.29	\$0.00	\$10,913.19	\$0.00	\$77,008.48	\$0.00
D	5126-2611	Combustibles	\$66,095.29	\$0.00	\$10,913.19	\$0.00	\$77,008.48	\$0.00
D	5130	SERVICIOS GENERALES	\$819,978.34	\$0.00	\$284,106.24	\$0.00	\$1,104,084.58	\$0.00
D	5131	SERVICIOS BÁSICOS	\$229.65	\$0.00	\$5,297.40	\$0.00	\$5,527.05	\$0.00
D	5131-3141	Telefonía tradicional	\$0.00	\$0.00	\$429.00	\$0.00	\$429.00	\$0.00
D	5131-3171	Servicios de acceso de Internet, redes y procesamiento de información	\$0.00	\$0.00	\$4,868.40	\$0.00	\$4,868.40	\$0.00
D	5131-3181	Servicios postales y telegráficos	\$229.65	\$0.00	\$0.00	\$0.00	\$229.65	\$0.00
D	5132	SERVICIOS DE ARRENDAMIENTO	\$38,200.00	\$0.00	\$11,600.00	\$0.00	\$49,800.00	\$0.00
D	5132-3231	Arrendamiento de Mobiliario y Equipo de Administración, Educativo y Recreativo	\$23,200.00	\$0.00	\$11,600.00	\$0.00	\$34,800.00	\$0.00
D	5132-3271	Arrendamiento de activos intangibles	\$15,000.00	\$0.00	\$0.00	\$0.00	\$15,000.00	\$0.00
D	5133	SERVICIOS PROFESIONALES, CIENTÍFICOS Y TÉCNICOS Y OTROS SERVICIOS	\$346,127.00	\$0.00	\$513.00	\$0.00	\$346,640.00	\$0.00
D	5133-3311	Servicios legales, de contabilidad, auditoría y relacionados	\$95,120.00	\$0.00	\$0.00	\$0.00	\$95,120.00	\$0.00
D	5133-3341	Servicios de capacitación	\$250,960.00	\$0.00	\$0.00	\$0.00	\$250,960.00	\$0.00
D	5133-3361	Servicios de apoyo administrativo, fotocopiado e impresión	\$47.00	\$0.00	\$513.00	\$0.00	\$560.00	\$0.00
D	5134	SERVICIOS FINANCIEROS, BANCARIOS Y COMERCIALES	\$1,902.40	\$0.00	\$591.60	\$0.00	\$2,494.00	\$0.00
D	5134-3411	Servicios financieros y bancarios	\$1,902.40	\$0.00	\$591.60	\$0.00	\$2,494.00	\$0.00
D	5135	SERVICIOS DE INSTALACIÓN, REPARACIÓN, MANTENIMIENTO Y CONSERVACIÓN	\$127,099.68	\$0.00	\$244,200.00	\$0.00	\$371,299.68	\$0.00
D	5135-3511	Conservación y mantenimiento menor de inmuebles	\$0.00	\$0.00	\$240,000.00	\$0.00	\$240,000.00	\$0.00
D	5135-3531	Instalación, Reparación y Mantenimiento de Equipo de Cómputo y Tecnologías de la Información	\$119,999.68	\$0.00	\$0.00	\$0.00	\$119,999.68	\$0.00
D	5135-3581	Servicios de Jardinería y Fumigación	\$7,100.00	\$0.00	\$4,200.00	\$0.00	\$11,300.00	\$0.00
D	5136	SERVICIOS DE COMUNICACIÓN SOCIAL Y PUBLICIDAD	\$248,000.00	\$0.00	\$15,770.20	\$0.00	\$263,770.20	\$0.00
D	5136-3611	Diffusión por radio, televisión y otros medios de mensajes sobre programas y actividades gubernamentales	\$0.00	\$0.00	\$15,770.20	\$0.00	\$15,770.20	\$0.00



<b>Indicador</b>	<b>Resultado</b>	<b>Parametro</b>
<b>01.- LIQUIDEZ (Activo Circulante / Pasivo a Circulante)</b>		
\$3,431,176.01 / \$219,802.09 Se dispone de 15.61 de activo circulante para pagar cada \$1.00 de obligaciones a corto plazo. Por lo que se cuenta con liquidez.	15.61	a) Positivo = mayor de 1.1 veces b) Aceptable = de 1.0 a 1.1 veces c) No aceptable = menor a 1.0 veces
<b>02.- MÁRGEN DE SEGURIDAD ( (Activo Circulante - Pasivo Circulante) / Pasivo Circulante)</b>		
(\$3,431,176.01 - \$219,802.09 ) / \$219,802.09 Se cuenta con un nivel positivo de margen de seguridad para solventar contingencias.	1,461.02	a) Positivo = mayor a 35% b) Aceptable = de 0% a 35% c) No aceptable = menor a 0%
<b>03.- CARGA DE DEUDA (Amortizaciones de Pasivos / Gasto Total)</b>		
(\$3,289,291.42 / \$3,275,870.38 ) La carga de la deuda fue 3,289,291.42 que representa el 100.40%	100.40	
<b>04.- SOLVENCIA (Pasivo Total / Activo Total)</b>		
\$219,802.09 / \$4,088,416.01 Se cuenta con un nivel positivo de solvencia para cumplir con sus compromisos a largo plazo.	5.37	a) Positivo = mayor a 35% b) Aceptable = de 0% a 35% c) No aceptable = menor a 0%
<b>05.- AUTONOMÍA FINANCIERA (Ingresos Propios / Ingresos Totales)</b>		
\$6,133,592.89 / \$6,133,592.89 El resultado refleja el porcentaje de los ingresos propios, por lo que se cuenta con autonomía financiera.	100.00	a) Positivo = mayor o igual a 50% b) No aceptable = menor a 50%
<b>06.- AUTONOMÍA FINANCIERA PARA CUBRIR EL GASTO CORRIENTE (Ingresos Propios / Gasto Corriente)</b>		
\$6,133,592.89 / \$2,618,630.38 El gasto corriente es cubierto en un 234.22% con recursos propios, por lo cual se cuenta con un nivel positivo de autonomía financiera, para cubrir su gasto corriente.	234.22	a) Positivo = mayor al 55% b) Aceptable = 45% al 55% c) No aceptable = menor al 45%
<b>07.- REALIZACIÓN DE INVERSIONES, SERVICIOS Y BENEFICIO SOCIAL (Gasto de capital / Otros Ingresos)</b>		
	0.00	a) Positivo = mayor al 70% b) Aceptable = 60% al 70% c) No aceptable = menor al 60%
<b>08.- RESULTADO FINANCIERO ((Saldo Inicial + Ingresos Totales) / Gasto Total)</b>		
\$353,651.41 + \$6,133,592.89 / \$3,275,870.38 NO se cuenta con un nivel aceptable de equilibrio financiero en la administración de los recursos.	1.98	a) Positivo = 1.07 al 1.18 b) Aceptable = 1 a 1.06 c) No aceptable = menor a 1 o mayor a 1.18
<b>09.- PROPORCIÓN DEL GASTO CORRIENTE SOBRE EL GASTO TOTAL (Gasto corriente / Gasto Total)</b>		
\$2,618,630.38 / \$3,275,870.38 El gasto corriente representan el 79.93% del gasto total.	79.93	
<b>10.- PROPORCIÓN DE LOS SERVICIOS PERSONALES S/GASTO CORRIENTES(Serv. Personales/Gto. corrientes)</b>		

---

<b>Indicador</b>	<b>Resultado</b>	<b>Parametro</b>
------------------	------------------	------------------

---

\$1,048,195.92 / \$2,618,630.38

40.02

Los servicios personales representan el 40.02% del gasto corriente.



---

MTRO. PATRICIO MORÁN MARQUEZ

DIRECTOR GENERAL

**ESTADOS E  
INFORMES  
PRESUPUESTARIOS**

# INSTITUTO DE PROFESIONALIZACIÓN DEL MAGISTERIO POBLANO PUEBLA

## Estado Analítico de Ingresos Presupuestales Del 01/ene/2018 Al 31/jul/2018



Rubros de los Ingresos	Ingreso				Diferencia (6=5-1)
	Estimado (1)	Ampliaciones / (Reducciones) (2)	Modificado (3=1+2)	Devengados (4)	
INGRESOS DERIVADOS DE FINANCIAMIENTOS	\$0.00	\$0.00	\$0.00	\$0.00	\$0.00
IMPUESTOS	\$0.00	\$0.00	\$0.00	\$0.00	\$0.00
CUOTAS Y APORTACIONES DE SEGURIDAD SOCIAL	\$0.00	\$0.00	\$0.00	\$0.00	\$0.00
CONTRIBUCIONES DE MEJORAS	\$0.00	\$0.00	\$0.00	\$0.00	\$0.00
DERECHOS	\$0.00	\$0.00	\$0.00	\$0.00	\$0.00
PRODUCTOS	\$0.00	\$0.00	\$0.00	\$0.00	\$0.00
Corriente	\$0.00	\$0.00	\$0.00	\$0.00	\$0.00
Capital	\$0.00	\$0.00	\$0.00	\$0.00	\$0.00
APROVECHAMIENTOS	\$0.00	\$0.00	\$0.00	\$0.00	\$0.00
Corriente	\$0.00	\$0.00	\$0.00	\$0.00	\$0.00
Capital	\$0.00	\$0.00	\$0.00	\$0.00	\$0.00
INGRESOS POR VENTAS DE BIENES	\$0.00	\$0.00	\$0.00	\$0.00	\$0.00
PARTICIPACIONES Y APORTACIONES	\$0.00	\$0.00	\$0.00	\$0.00	\$0.00
TRANSFERENCIAS, ASIGNACIONES, SUBSIDIOS Y OTRA AYUDAS	\$10,000,000.00	\$0.00	\$10,000,000.00	\$6,133,592.89	\$6,133,592.89
<b>Total</b>	<b>\$10,000,000.00</b>	<b>\$0.00</b>	<b>\$10,000,000.00</b>	<b>\$6,133,592.89</b>	<b>\$6,133,592.89</b>
					<b>-3,866,407.11</b>
					<b>-3,866,407.11</b>

Estado Analítico de Ingresos por Fuente de Financiamiento	Ingreso				Diferencia (6=5-1)
	Estimado (1)	Ampliaciones / (Reducciones) (2)	Modificado (3=1+2)	Devengados (4)	
INGRESOS del Gobierno	\$0.00	\$0.00	\$0.00	\$0.00	\$0.00
IMPUESTOS	\$0.00	\$0.00	\$0.00	\$0.00	\$0.00
CONTRIBUCIONES DE MEJORAS	\$0.00	\$0.00	\$0.00	\$0.00	\$0.00
DERECHOS	\$0.00	\$0.00	\$0.00	\$0.00	\$0.00
PRODUCTOS	\$0.00	\$0.00	\$0.00	\$0.00	\$0.00
Corriente	\$0.00	\$0.00	\$0.00	\$0.00	\$0.00
Capital	\$0.00	\$0.00	\$0.00	\$0.00	\$0.00
APROVECHAMIENTOS	\$0.00	\$0.00	\$0.00	\$0.00	\$0.00
Corriente	\$0.00	\$0.00	\$0.00	\$0.00	\$0.00
Capital	\$0.00	\$0.00	\$0.00	\$0.00	\$0.00
PARTICIPACIONES Y APORTACIONES	\$0.00	\$0.00	\$0.00	\$0.00	\$0.00
INGRESOS de Organismos y Empresas	\$0.00	\$0.00	\$0.00	\$0.00	\$0.00
CUOTAS Y APORTACIONES DE SEGURIDAD SOCIAL	\$0.00	\$0.00	\$0.00	\$0.00	\$0.00
INGRESOS POR VENTAS DE BIENES	\$0.00	\$0.00	\$0.00	\$0.00	\$0.00
TRANSFERENCIAS, ASIGNACIONES, SUBSIDIOS Y OTRA AYUDA	\$10,000,000.00	\$0.00	\$10,000,000.00	\$6,133,592.89	\$6,133,592.89
					<b>-3,866,407.11</b>
					<b>-3,866,407.11</b>




Rubros de los Ingresos	Ingreso				Diferencia (6=5-1)
	Estimado (1)	Ampliaciones / (Reducciones) (2)	Modificado (3=1+2)	Devengados (4)	

**Ingresos Derivados de Financiamiento**

INGRESOS DERIVADOS DE FINANCIAMIENTOS

	\$0.00	\$0.00	\$0.00	\$0.00	\$0.00	0.00
<b>Total</b>	<b>\$10,000,000.00</b>	<b>\$0.00</b>	<b>\$10,000,000.00</b>	<b>\$6,133,592.89</b>	<b>\$6,133,592.89</b>	<b>-3,866,407.11</b>

Bajo protesta de decir verdad declaramos que los Estados Financieros y sus notas, son razonablemente correctos y responsabilidad del emisor.



Mtro. Patricio Morán Márquez  
Director General

# INSTITUTO DE PROFESIONALIZACIÓN DEL MAGISTERIO POBLANO PUEBLA

## Estado Analítico del Ejercicio Presupuesto de Egresos Clasificación por Objeto del Gasto (Capítulo y Concepto)

Del 01/ene/2018 Al 31/jul/2018

Concepto	Egresos						Subejercicio 6 = ( 3 - 4 )
	Aprobado 1	Ampliaciones / (Reducciones) 2	Modificado 3=(1+2)	Devengado 4	Pagado 5		
<b>SERVICIOS PERSONALES</b>	<b>\$5,806,703.59</b>	<b>\$0.00</b>	<b>\$5,806,703.59</b>	<b>\$1,048,195.92</b>	<b>\$941,910.33</b>		<b>\$4,758,507.67</b>
REMUNERACIONES AL PERSONAL DE CARÁCTER PERMANENTE	\$2,542,752.00	\$0.00	\$2,542,752.00	\$494,539.00	\$494,539.00		\$2,048,213.00
REMUNERACIONES AL PERSONAL DE CARÁCTER TRANSITORIO	\$0.00	\$0.00	\$0.00	\$0.00	\$0.00		\$0.00
REMUNERACIONES ADICIONALES Y ESPECIALES	\$2,513,568.33	\$0.00	\$2,513,568.33	\$390,574.61	\$390,574.61		\$2,122,993.72
SEGURIDAD SOCIAL	\$696,023.26	\$0.00	\$696,023.26	\$151,296.31	\$45,010.72		\$544,726.95
OTRAS PRESTACIONES SOCIALES Y ECONÓMICAS	\$54,360.00	\$0.00	\$54,360.00	\$11,786.00	\$11,786.00		\$42,574.00
PREVISIONES	\$0.00	\$0.00	\$0.00	\$0.00	\$0.00		\$0.00
PAGO DE ESTÍMULOS A SERVIDORES PÚBLICOS	\$0.00	\$0.00	\$0.00	\$0.00	\$0.00		\$0.00
<b>MATERIALES Y SUMINISTROS</b>	<b>\$765,070.00</b>	<b>\$0.00</b>	<b>\$765,070.00</b>	<b>\$466,349.88</b>	<b>\$466,349.88</b>		<b>\$298,720.12</b>
MATERIALES DE ADMINISTRACIÓN, EMISIÓN DE DOCUMENTOS	\$278,000.00	\$26,000.00	\$304,000.00	\$73,267.98	\$73,267.98		\$230,732.02
ALIMENTOS Y UTENSILIOS	\$30,000.00	\$0.00	\$30,000.00	\$14,009.32	\$14,009.32		\$15,990.68
MATERIAS PRIMAS Y MATERIALES DE PRODUCCIÓN Y COMERCIALES	\$0.00	\$0.00	\$0.00	\$0.00	\$0.00		\$0.00
MATERIALES Y ARTÍCULOS DE CONSTRUCCIÓN Y DE REPARACIÓN	\$169,070.00	\$133,000.00	\$302,070.00	\$302,064.10	\$302,064.10		\$5.90
PRODUCTOS QUÍMICOS, FARMACÉUTICOS Y DE LABORATORIO	\$0.00	\$0.00	\$0.00	\$0.00	\$0.00		\$0.00
COMBUSTIBLES, LUBRICANTES Y ADITIVOS	\$252,000.00	-\$123,000.00	\$129,000.00	\$77,008.48	\$77,008.48		\$51,991.52
VESTUARIO, BLANCOS, PRENDAS DE PROTECCIÓN Y ARTÍCULOS	\$36,000.00	-\$36,000.00	\$0.00	\$0.00	\$0.00		\$0.00
MATERIALES Y SUMINISTROS PARA SEGURIDAD	\$0.00	\$0.00	\$0.00	\$0.00	\$0.00		\$0.00
HERRAMIENTAS, REFACCIONES Y ACCESORIOS MENORES	\$0.00	\$0.00	\$0.00	\$0.00	\$0.00		\$0.00
<b>SERVICIOS GENERALES</b>	<b>\$2,148,226.41</b>	<b>\$568,491.41</b>	<b>\$2,716,717.82</b>	<b>\$1,104,084.58</b>	<b>\$1,074,099.67</b>		<b>\$1,612,633.24</b>
SERVICIOS BÁSICOS	\$344,400.00	-\$258,170.00	\$86,230.00	\$5,527.05	\$5,527.05		\$80,702.95
SERVICIOS DE ARRENDAMIENTO	\$90,000.00	\$202,800.00	\$292,800.00	\$49,800.00	\$49,800.00		\$243,000.00
SERVICIOS PROFESIONALES, CIENTÍFICOS, TÉCNICOS Y OTROS	\$632,000.00	\$437,120.00	\$1,069,120.00	\$346,640.00	\$346,640.00		\$722,480.00
SERVICIOS FINANCIEROS, BANCARIOS Y COMERCIALES	\$2,400.00	\$8,001.80	\$10,401.80	\$2,494.00	\$2,494.00		\$7,907.80
SERVICIOS DE INSTALACIÓN, REPARACIÓN, MANTENIMIENTO	\$84,000.00	\$512,140.00	\$596,140.00	\$371,299.68	\$371,299.68		\$224,840.32
SERVICIOS DE COMUNICACIÓN SOCIAL Y PUBLICIDAD	\$0.00	\$266,500.00	\$266,500.00	\$263,770.20	\$263,770.20		\$2,729.80
SERVICIOS DE TRASLADOS Y VIÁTICOS	\$802,000.00	-\$609,900.39	\$192,099.61	\$32,879.52	\$32,879.52		\$159,220.09
SERVICIOS OFICIALES	\$24,000.00	\$0.00	\$24,000.00	\$0.00	\$0.00		\$24,000.00
OTROS SERVICIOS GENERALES	\$169,426.41	\$10,000.00	\$179,426.41	\$31,674.13	\$1,689.22		\$147,752.28
<b>TRANSFERENCIAS, ASIGNACIONES, SUBSIDIOS Y OTROS</b>	<b>\$0.00</b>	<b>\$0.00</b>	<b>\$0.00</b>	<b>\$0.00</b>	<b>\$0.00</b>		<b>\$0.00</b>
TRANSFERENCIAS INTERNAS Y ASIGNACIONES AL SECTOR PÚBLICO	\$0.00	\$0.00	\$0.00	\$0.00	\$0.00		\$0.00
TRANSFERENCIAS AL RESTO DEL SECTOR PÚBLICO	\$0.00	\$0.00	\$0.00	\$0.00	\$0.00		\$0.00
SUBSIDIOS Y SUBVENCIÓNES	\$0.00	\$0.00	\$0.00	\$0.00	\$0.00		\$0.00
AYUDAS SOCIALES	\$0.00	\$0.00	\$0.00	\$0.00	\$0.00		\$0.00
PENSIONES Y JUBILACIONES	\$0.00	\$0.00	\$0.00	\$0.00	\$0.00		\$0.00








Estado Analítico del Ejercicio Presupuesto de Egresos  
Clasificación por Objeto del Gasto (Capítulo y Concepto)

Del 01/ene/2018 Al 31/jul/2018

Concepto	Egresos					
	Aprobado 1	Ampliaciones / (Reducciones) 2	Modificado 3=(1+2)	Devengado 4	Pagado 5	Subejercicio 6 = ( 3 - 4 )
GASTOS DE LA DEUDA PÚBLICA	\$0.00	\$0.00	\$0.00	\$0.00	\$0.00	\$0.00
COSTO POR COBERTURAS	\$0.00	\$0.00	\$0.00	\$0.00	\$0.00	\$0.00
APOYOS FINANCIEROS	\$0.00	\$0.00	\$0.00	\$0.00	\$0.00	\$0.00
ADELUDOS DE EJERCICIOS FISCALES ANTERIORES (ADEFAS)	\$0.00	\$0.00	\$0.00	\$0.00	\$0.00	\$0.00
<b>Total del Gasto</b>	<b>\$10,000,000.00</b>	<b>\$353,651.41</b>	<b>\$10,353,651.41</b>	<b>\$3,275,870.38</b>	<b>\$3,139,599.88</b>	<b>\$7,077,781.03</b>


Bajo protesta de decir verdad declaramos que los Estados Financieros y sus notas, son razonablemente correctos y responsabilidad del emisor.

  
Mtro. Patricio Moán Márquez  
Director General

## Estado Analítico del Ejercicio Presupuestado de Egresos

Clasificación Administrativa  
Del 01/ene/2018 Al 31/jul/2018

Ejercicio del Presupuesto	Egreso Aprobado	Ampliaciones / Reducciones	Egreso Modificado	Egreso Comprometido	Egreso Devengado	Egreso Ejercido	Egreso Pagado	Subejercicio
<b>Sin Ramo/Dependencia</b>								
INSTITUTO DE PROFESIONALIZACIÓN DEL MAGISTERIO	\$10,000,000.00	\$353,651.41	\$10,353,651.41	\$3,275,870.38	\$3,275,870.38	\$3,139,599.88	\$3,139,599.88	\$7,077,781.03
<b>Sin Ramo/Dependencia</b>	<b>\$10,000,000.00</b>	<b>\$353,651.41</b>	<b>\$10,353,651.41</b>	<b>\$3,275,870.38</b>	<b>\$3,275,870.38</b>	<b>\$3,139,599.88</b>	<b>\$3,139,599.88</b>	<b>\$7,077,781.03</b>
<b>Total Final</b>	<b>\$10,000,000.00</b>	<b>\$353,651.41</b>	<b>\$10,353,651.41</b>	<b>\$3,275,870.38</b>	<b>\$3,275,870.38</b>	<b>\$3,139,599.88</b>	<b>\$3,139,599.88</b>	<b>\$7,077,781.03</b>

  
 Mtro. Patricio Morán Márquez  
 Director General


Bajo protesta de decir verdad declaramos que los Estados Financieros y sus notas, son razonablemente correctos y responsabilidad del emisor.

Estado Analítico del Ejercicio Presupuesto de Egresos  
Clasificación Económica (por Tipo de Gasto)

Del 01/ene/2018 Al 31/jul/2018

Concepto	Egresos				Pagado	Subejercicio
	Aprobado	Ampliaciones / (Reducciones)	Modificado	Devengado		
1 Gasto Corriente	\$8,720,000.00	\$568,491.41	\$9,288,491.41	\$2,618,630.38	\$2,482,359.88	\$6,669,861.03
2 Gasto de Capital	\$1,280,000.00	-\$214,840.00	\$1,065,160.00	\$657,240.00	\$657,240.00	\$407,920.00
<b>Total</b>	<b>\$10,000,000.00</b>	<b>\$353,651.41</b>	<b>\$10,353,651.41</b>	<b>\$3,275,870.38</b>	<b>\$3,139,599.88</b>	<b>\$7,077,781.03</b>

Bajo protesta de decir verdad declaramos que los Estados Financieros y sus notas, son razonablemente correctos y responsabilidad del emisor.



Mtro. Patricio Morán Márquez  
Director General




Estado Analítico del Ejercicio Presupuesto de Egresos  
Clasificación Funcional (Finalidad y Función)

Del 01/ene/2018 Al 31/jul/2018

Concepto	Egresos					
	Aprobado 1	Ampliaciones / Reducciones 2	Modificado 3=(1+2)	Devengado 4	Pagado 5	Subejercicio 6 = ( 3 - 4 )
DESARROLLO SOCIAL	\$10,000,000.00	\$353,651.41	\$10,353,651.41	\$3,275,870.38	\$3,139,599.88	\$7,077,781.03
EDUCACIÓN	\$10,000,000.00	\$353,651.41	\$10,353,651.41	\$3,275,870.38	\$3,139,599.88	\$7,077,781.03
<b>Gasto</b>	<b>\$10,000,000.00</b>	<b>\$353,651.41</b>	<b>\$10,353,651.41</b>	<b>\$3,275,870.38</b>	<b>\$3,139,599.88</b>	<b>\$7,077,781.03</b>

Bajo protesta de decir verdad declaramos que los Estados Financieros y sus notas, son razonablemente correctos y responsabilidad del emisor.



Mtro. Patricio Moyrán Márquez  
Director General

# INSTITUTO DE PROFESIONALIZACIÓN DEL MAGISTERIO POBLANO PUEBLA

Estado Analítico del Ejercicio del Presupuesto por Capítulo del Gasto Del 01/ene/2018 Al 31/jul/2018

<b>Ejercicio del Presupuesto</b>		Egresos Aprobado Al 31/12/2018	Ampliaciones / (Reducciones) Al 31/12/2018	Egresos Modificado Al 31/12/2018	Egresos Comprometido	Egresos Devengado	Egresos Ejercido	Pagado	Subejercicio
1000	SERVICIOS PERSONALES	\$5,806,703.59	\$0.00	\$5,806,703.59	\$1,048,195.92	\$1,048,195.92	\$941,910.33	\$941,910.33	\$4,758,507.67
1100	REMUNERACIONES AL PERSONAL DE CARÁC	\$2,542,752.00	\$0.00	\$2,542,752.00	\$494,539.00	\$494,539.00	\$494,539.00	\$494,539.00	\$2,048,213.00
1130	Sueldos base al personal permanente	\$2,542,752.00	\$0.00	\$2,542,752.00	\$494,539.00	\$494,539.00	\$494,539.00	\$494,539.00	\$2,048,213.00
1132	Sueldo base al personal de confianza	\$2,542,752.00	\$0.00	\$2,542,752.00	\$494,539.00	\$494,539.00	\$494,539.00	\$494,539.00	\$2,048,213.00
1300	REMUNERACIONES ADICIONALES Y ESPECIAL	\$2,513,568.33	\$0.00	\$2,513,568.33	\$390,574.61	\$390,574.61	\$390,574.61	\$390,574.61	\$2,122,993.72
1320	Primas de vacaciones, dominical y gratificación de	\$411,212.89	\$0.00	\$411,212.89	\$0.00	\$0.00	\$0.00	\$0.00	\$411,212.89
1321	Primas de vacaciones, dominical y gratificación de	\$86,133.55	\$0.00	\$86,133.55	\$0.00	\$0.00	\$0.00	\$0.00	\$86,133.55
1322	Gratificación de fin de año	\$325,079.34	\$0.00	\$325,079.34	\$0.00	\$0.00	\$0.00	\$0.00	\$325,079.34
1340	Compensaciones	\$2,102,355.44	\$0.00	\$2,102,355.44	\$390,574.61	\$390,574.61	\$390,574.61	\$390,574.61	\$1,711,780.83
1341	Compensaciones	\$2,102,355.44	\$0.00	\$2,102,355.44	\$390,574.61	\$390,574.61	\$390,574.61	\$390,574.61	\$1,711,780.83
1400	SEGURIDAD SOCIAL	\$696,023.26	\$0.00	\$696,023.26	\$151,296.31	\$151,296.31	\$45,010.72	\$45,010.72	\$544,726.95
1410	Aportaciones de seguridad social	\$642,510.70	\$0.00	\$642,510.70	\$140,225.78	\$140,225.78	\$45,010.72	\$45,010.72	\$502,284.92
1411	Aportaciones de seguridad social	\$642,510.70	\$0.00	\$642,510.70	\$140,225.78	\$140,225.78	\$45,010.72	\$45,010.72	\$502,284.92
1430	Aportaciones al sistema para el retiro	\$53,512.56	\$0.00	\$53,512.56	\$11,070.53	\$11,070.53	\$0.00	\$0.00	\$42,442.03
1431	Aportaciones al sistema para el retiro	\$53,512.56	\$0.00	\$53,512.56	\$11,070.53	\$11,070.53	\$0.00	\$0.00	\$42,442.03
1500	OTRAS PRESTACIONES SOCIALES Y ECONÓM	\$54,360.00	\$0.00	\$54,360.00	\$11,786.00	\$11,786.00	\$11,786.00	\$11,786.00	\$42,574.00
1540	Prestaciones contractuales	\$54,360.00	\$0.00	\$54,360.00	\$11,786.00	\$11,786.00	\$11,786.00	\$11,786.00	\$42,574.00
1541	Prestaciones contractuales	\$54,360.00	\$0.00	\$54,360.00	\$11,786.00	\$11,786.00	\$11,786.00	\$11,786.00	\$42,574.00
2000	MATERIALES Y SUMINISTROS	\$765,070.00	\$0.00	\$765,070.00	\$466,349.88	\$466,349.88	\$466,349.88	\$466,349.88	\$298,720.12
2100	MATERIALES DE ADMINISTRACIÓN, EMISIÓN	\$278,000.00	\$26,000.00	\$304,000.00	\$73,267.98	\$73,267.98	\$73,267.98	\$73,267.98	\$230,732.02
2110	Materiales, útiles y equipos menores de oficina	\$168,000.00	\$0.00	\$168,000.00	\$58,861.68	\$58,861.68	\$58,861.68	\$58,861.68	\$109,138.32
2111	Materiales, útiles y equipos menores de oficina	\$168,000.00	\$0.00	\$168,000.00	\$58,861.68	\$58,861.68	\$58,861.68	\$58,861.68	\$109,138.32
2140	Materiales, útiles y equipos menores de tecnologí	\$110,000.00	\$0.00	\$110,000.00	\$13,911.45	\$13,911.45	\$13,911.45	\$13,911.45	\$96,088.55
2141	Materiales, útiles y equipos menores de tecnologí	\$110,000.00	\$0.00	\$110,000.00	\$13,911.45	\$13,911.45	\$13,911.45	\$13,911.45	\$96,088.55
2150	Material impreso e información digital	\$0.00	\$25,500.00	\$25,500.00	\$150.00	\$150.00	\$150.00	\$150.00	\$25,350.00
2151	Material impreso e información digital	\$0.00	\$25,500.00	\$25,500.00	\$150.00	\$150.00	\$150.00	\$150.00	\$25,350.00
2160	Material de limpieza	\$0.00	\$500.00	\$500.00	\$344.85	\$344.85	\$344.85	\$344.85	\$155.15
2161	Material de limpieza	\$0.00	\$500.00	\$500.00	\$344.85	\$344.85	\$344.85	\$344.85	\$155.15
2200	ALIMENTOS Y UTENSILIOS	\$30,000.00	\$0.00	\$30,000.00	\$14,009.32	\$14,009.32	\$14,009.32	\$14,009.32	\$15,990.68
2210	Productos alimenticios para personas	\$24,000.00	\$0.00	\$24,000.00	\$10,922.76	\$10,922.76	\$10,922.76	\$10,922.76	\$13,077.24
2211	Productos alimenticios para personas	\$24,000.00	\$0.00	\$24,000.00	\$10,922.76	\$10,922.76	\$10,922.76	\$10,922.76	\$13,077.24
2230	Utensilios para el servicio de alimentación	\$6,000.00	\$0.00	\$6,000.00	\$3,086.56	\$3,086.56	\$3,086.56	\$3,086.56	\$2,913.44
2231	Utensilios para el servicio de alimentación	\$6,000.00	\$0.00	\$6,000.00	\$3,086.56	\$3,086.56	\$3,086.56	\$3,086.56	\$2,913.44
2400	MATERIALES Y ARTÍCULOS DE CONSTRUCCI	\$169,070.00	\$133,000.00	\$302,070.00	\$302,064.10	\$302,064.10	\$302,064.10	\$302,064.10	\$5.90



# INSTITUTO DE PROFESIONALIZACIÓN DEL MAGISTERIO POBLANO PUEBLA

Estado Analítico del Ejercicio del Presupuesto por Capítulo del Gasto Del 01/ene/2018 Al 31/jul/2018

Ejercicio del Presupuesto		Egresos Aprobado Al 31/12/2018	Ampliaciones / (Reducciones) Al 31/12/2018	Egresos Modificado Al 31/12/2018	Egresos Comprometido	Egresos Devengado	Egresos Ejercido	Pagado	Subejercicio
2480	Materiales complementarios	\$169,070.00	\$133,000.00	\$302,070.00	\$302,064.10	\$302,064.10	\$302,064.10	\$302,064.10	\$5.90
2481	Materiales complementarios	\$169,070.00	\$133,000.00	\$302,070.00	\$302,064.10	\$302,064.10	\$302,064.10	\$302,064.10	\$5.90
<b>2600</b>	<b>COMBUSTIBLES, LUBRICANTES Y ADITIVOS</b>	<b>\$252,000.00</b>	<b>-\$123,000.00</b>	<b>\$129,000.00</b>	<b>\$77,008.48</b>	<b>\$77,008.48</b>	<b>\$77,008.48</b>	<b>\$77,008.48</b>	<b>\$51,991.52</b>
2610	Combustibles, lubricantes y aditivos	\$252,000.00	-\$123,000.00	\$129,000.00	\$77,008.48	\$77,008.48	\$77,008.48	\$77,008.48	\$51,991.52
2611	Combustibles	\$240,000.00	-\$111,000.00	\$129,000.00	\$77,008.48	\$77,008.48	\$77,008.48	\$77,008.48	\$51,991.52
2612	Lubricantes y aditivos	\$12,000.00	-\$12,000.00	\$0.00	\$0.00	\$0.00	\$0.00	\$0.00	\$0.00
<b>2700</b>	<b>VESTUARIO, BLANCOS, PRENDAS DE PROTE</b>	<b>\$36,000.00</b>	<b>-\$36,000.00</b>	<b>\$0.00</b>	<b>\$0.00</b>	<b>\$0.00</b>	<b>\$0.00</b>	<b>\$0.00</b>	<b>\$0.00</b>
2710	Vestuario y uniformes	\$36,000.00	-\$36,000.00	\$0.00	\$0.00	\$0.00	\$0.00	\$0.00	\$0.00
2711	Vestuario y uniformes	\$36,000.00	-\$36,000.00	\$0.00	\$0.00	\$0.00	\$0.00	\$0.00	\$0.00
<b>3000</b>	<b>SERVICIOS GENERALES</b>	<b>\$2,148,226.41</b>	<b>\$577,691.41</b>	<b>\$2,725,917.82</b>	<b>\$1,104,084.58</b>	<b>\$1,104,084.58</b>	<b>\$1,074,099.67</b>	<b>\$1,074,099.67</b>	<b>\$1,621,833.24</b>
<b>3100</b>	<b>SERVICIOS BÁSICOS</b>	<b>\$344,400.00</b>	<b>-\$258,170.00</b>	<b>\$86,230.00</b>	<b>\$5,527.05</b>	<b>\$5,527.05</b>	<b>\$5,527.05</b>	<b>\$5,527.05</b>	<b>\$80,702.95</b>
3110	Energía eléctrica	\$2,400.00	-\$2,400.00	\$0.00	\$0.00	\$0.00	\$0.00	\$0.00	\$0.00
3111	Energía eléctrica	\$2,400.00	-\$2,400.00	\$0.00	\$0.00	\$0.00	\$0.00	\$0.00	\$0.00
3130	Agua	\$6,000.00	-\$6,000.00	\$0.00	\$0.00	\$0.00	\$0.00	\$0.00	\$0.00
3131	Agua	\$6,000.00	-\$6,000.00	\$0.00	\$0.00	\$0.00	\$0.00	\$0.00	\$0.00
3140	Telefonía tradicional	\$6,000.00	\$0.00	\$6,000.00	\$429.00	\$429.00	\$429.00	\$429.00	\$5,571.00
3141	Telefonía tradicional	\$6,000.00	\$0.00	\$6,000.00	\$429.00	\$429.00	\$429.00	\$429.00	\$5,571.00
3150	Telefonía celular	\$24,000.00	\$0.00	\$24,000.00	\$0.00	\$0.00	\$0.00	\$0.00	\$24,000.00
3151	Telefonía celular	\$24,000.00	\$0.00	\$24,000.00	\$0.00	\$0.00	\$0.00	\$0.00	\$24,000.00
3170	Servicios de acceso de Internet, redes y procesar	\$306,000.00	-\$250,000.00	\$56,000.00	\$4,868.40	\$4,868.40	\$4,868.40	\$4,868.40	\$51,131.60
3171	Servicios de acceso de Internet, redes y procesar	\$306,000.00	-\$250,000.00	\$56,000.00	\$4,868.40	\$4,868.40	\$4,868.40	\$4,868.40	\$51,131.60
3180	Servicios postales y telegráficos	\$0.00	\$230.00	\$230.00	\$229.65	\$229.65	\$229.65	\$229.65	\$0.35
3181	Servicios postales y telegráficos	\$0.00	\$230.00	\$230.00	\$229.65	\$229.65	\$229.65	\$229.65	\$0.35
<b>3200</b>	<b>SERVICIOS DE ARRENDAMIENTO</b>	<b>\$90,000.00</b>	<b>\$202,800.00</b>	<b>\$292,800.00</b>	<b>\$49,800.00</b>	<b>\$49,800.00</b>	<b>\$49,800.00</b>	<b>\$49,800.00</b>	<b>\$243,000.00</b>
3230	Arrendamiento de mobiliario y equipo de administr	\$90,000.00	\$2,800.00	\$92,800.00	\$34,800.00	\$34,800.00	\$34,800.00	\$34,800.00	\$58,000.00
3231	Arrendamiento de mobiliario y equipo de administr	\$90,000.00	\$2,800.00	\$92,800.00	\$34,800.00	\$34,800.00	\$34,800.00	\$34,800.00	\$58,000.00
3270	Arrendamiento de activos intangibles	\$0.00	\$200,000.00	\$200,000.00	\$15,000.00	\$15,000.00	\$15,000.00	\$15,000.00	\$185,000.00
3271	Arrendamiento de activos intangibles	\$0.00	\$200,000.00	\$200,000.00	\$15,000.00	\$15,000.00	\$15,000.00	\$15,000.00	\$185,000.00
<b>3300</b>	<b>SERVICIOS PROFESIONALES, CIENTÍFICOS, I</b>	<b>\$632,000.00</b>	<b>\$437,120.00</b>	<b>\$1,069,120.00</b>	<b>\$346,640.00</b>	<b>\$346,640.00</b>	<b>\$346,640.00</b>	<b>\$346,640.00</b>	<b>\$722,480.00</b>
3310	Servicios legales, de contabilidad, auditoría y relac	\$124,000.00	\$195,120.00	\$319,120.00	\$95,120.00	\$95,120.00	\$95,120.00	\$95,120.00	\$224,000.00
3311	Servicios legales, de contabilidad, auditoría y relac	\$124,000.00	\$195,120.00	\$319,120.00	\$95,120.00	\$95,120.00	\$95,120.00	\$95,120.00	\$224,000.00
3330	Servicios de consultoría administrativa, procesos,	\$0.00	\$401,600.00	\$401,600.00	\$0.00	\$0.00	\$0.00	\$0.00	\$401,600.00
3331	Servicios de consultoría administrativa, procesos,	\$0.00	\$401,600.00	\$401,600.00	\$0.00	\$0.00	\$0.00	\$0.00	\$401,600.00
3340	Servicios de capacitación	\$264,000.00	\$16,000.00	\$280,000.00	\$250,960.00	\$250,960.00	\$250,960.00	\$250,960.00	\$29,040.00



# INSTITUTO DE PROFESIONALIZACIÓN DEL MAGISTERIO POBLANO PUEBLA

Estado Analítico del Ejercicio del Presupuesto por Capítulo del Gasto Del 01/ene/2018 Al 31/jul/2018

Ejercicio del Presupuesto		Egresos		Egresos		Egresos		Egresos		Pagado	Subejercicio
		Aprobado Al 31/12/2018	Ampliaciones / (Reducciones) Al 31/12/2018	Modificado Al 31/12/2018	Comprometido	Devengado	Ejercido				
3341	Servicios de capacitación	\$264,000.00	\$16,000.00	\$280,000.00	\$250,960.00	\$250,960.00	\$250,960.00	\$250,960.00	\$250,960.00	\$250,960.00	\$29,040.00
3360	Servicios de apoyo administrativo, traducción, foto	\$220,000.00	-\$151,600.00	\$68,400.00	\$560.00	\$560.00	\$560.00	\$560.00	\$560.00	\$560.00	\$67,840.00
3361	Servicios de apoyo administrativo, fotocopiado e in	\$220,000.00	-\$151,600.00	\$68,400.00	\$560.00	\$560.00	\$560.00	\$560.00	\$560.00	\$560.00	\$67,840.00
3380	Servicios de vigilancia	\$24,000.00	-\$24,000.00	\$0.00	\$0.00	\$0.00	\$0.00	\$0.00	\$0.00	\$0.00	\$0.00
3381	Servicios de vigilancia	\$24,000.00	-\$24,000.00	\$0.00	\$0.00	\$0.00	\$0.00	\$0.00	\$0.00	\$0.00	\$0.00
<b>3400</b>	<b>SERVICIOS FINANCIEROS, BANCARIOS Y COM</b>	<b>\$2,400.00</b>	<b>\$2,201.80</b>	<b>\$4,601.80</b>	<b>\$2,494.00</b>	<b>\$2,494.00</b>	<b>\$2,494.00</b>	<b>\$2,494.00</b>	<b>\$2,494.00</b>	<b>\$2,494.00</b>	<b>\$2,107.80</b>
3410	Servicios financieros y bancarios	\$0.00	\$4,601.80	\$4,601.80	\$2,494.00	\$2,494.00	\$2,494.00	\$2,494.00	\$2,494.00	\$2,494.00	\$2,107.80
3411	Servicios financieros y bancarios	\$0.00	\$4,601.80	\$4,601.80	\$2,494.00	\$2,494.00	\$2,494.00	\$2,494.00	\$2,494.00	\$2,494.00	\$2,107.80
3450	Seguro de bienes patrimoniales	\$2,400.00	-\$2,400.00	\$0.00	\$0.00	\$0.00	\$0.00	\$0.00	\$0.00	\$0.00	\$0.00
3451	Seguro de bienes patrimoniales	\$2,400.00	-\$2,400.00	\$0.00	\$0.00	\$0.00	\$0.00	\$0.00	\$0.00	\$0.00	\$0.00
<b>3500</b>	<b>SERVICIOS DE INSTALACIÓN, REPARACIÓN,</b>	<b>\$84,000.00</b>	<b>\$532,140.00</b>	<b>\$616,140.00</b>	<b>\$371,299.68</b>	<b>\$371,299.68</b>	<b>\$371,299.68</b>	<b>\$371,299.68</b>	<b>\$371,299.68</b>	<b>\$371,299.68</b>	<b>\$244,840.32</b>
3510	Conservación y mantenimiento menor de inmueble	\$0.00	\$240,000.00	\$240,000.00	\$240,000.00	\$240,000.00	\$240,000.00	\$240,000.00	\$240,000.00	\$240,000.00	\$0.00
3511	Conservación y mantenimiento menor de inmueble	\$0.00	\$240,000.00	\$240,000.00	\$240,000.00	\$240,000.00	\$240,000.00	\$240,000.00	\$240,000.00	\$240,000.00	\$0.00
3530	Instalación, reparación y mantenimiento de equip	\$12,000.00	\$311,840.00	\$323,840.00	\$119,999.68	\$119,999.68	\$119,999.68	\$119,999.68	\$119,999.68	\$119,999.68	\$203,840.32
3531	Instalación, reparación y mantenimiento de equip	\$12,000.00	\$311,840.00	\$323,840.00	\$119,999.68	\$119,999.68	\$119,999.68	\$119,999.68	\$119,999.68	\$119,999.68	\$203,840.32
3550	Reparación y mantenimiento de equipo de transpo	\$12,000.00	-\$12,000.00	\$0.00	\$0.00	\$0.00	\$0.00	\$0.00	\$0.00	\$0.00	\$0.00
3551	Reparación y mantenimiento de equipo de transpo	\$12,000.00	-\$12,000.00	\$0.00	\$0.00	\$0.00	\$0.00	\$0.00	\$0.00	\$0.00	\$0.00
3580	Servicios de limpieza y manejo de desechos	\$48,000.00	-\$28,000.00	\$20,000.00	\$0.00	\$0.00	\$0.00	\$0.00	\$0.00	\$0.00	\$20,000.00
3581	Servicios de limpieza y manejo de desechos	\$48,000.00	-\$28,000.00	\$20,000.00	\$0.00	\$0.00	\$0.00	\$0.00	\$0.00	\$0.00	\$20,000.00
3590	Servicios de jardinería y fumigación	\$12,000.00	\$20,300.00	\$32,300.00	\$11,300.00	\$11,300.00	\$11,300.00	\$11,300.00	\$11,300.00	\$11,300.00	\$21,000.00
3591	Servicios de jardinería y fumigación	\$12,000.00	\$20,300.00	\$32,300.00	\$11,300.00	\$11,300.00	\$11,300.00	\$11,300.00	\$11,300.00	\$11,300.00	\$21,000.00
<b>3600</b>	<b>SERVICIOS DE COMUNICACIÓN SOCIAL Y PUI</b>	<b>\$0.00</b>	<b>\$266,500.00</b>	<b>\$266,500.00</b>	<b>\$263,770.20</b>	<b>\$263,770.20</b>	<b>\$263,770.20</b>	<b>\$263,770.20</b>	<b>\$263,770.20</b>	<b>\$263,770.20</b>	<b>\$2,729.80</b>
3610	Difusión por radio, televisión y otros medios de m	\$0.00	\$18,500.00	\$18,500.00	\$15,770.20	\$15,770.20	\$15,770.20	\$15,770.20	\$15,770.20	\$15,770.20	\$2,729.80
3611	Difusión por radio, televisión y otros medios de m	\$0.00	\$18,500.00	\$18,500.00	\$15,770.20	\$15,770.20	\$15,770.20	\$15,770.20	\$15,770.20	\$15,770.20	\$2,729.80
3660	Servicio de creación y difusión de contenido exclu	\$0.00	\$248,000.00	\$248,000.00	\$248,000.00	\$248,000.00	\$248,000.00	\$248,000.00	\$248,000.00	\$248,000.00	\$0.00
3661	Servicio de creación y difusión de contenido exclu	\$0.00	\$248,000.00	\$248,000.00	\$248,000.00	\$248,000.00	\$248,000.00	\$248,000.00	\$248,000.00	\$248,000.00	\$0.00
<b>3700</b>	<b>SERVICIOS DE TRASLADOS Y VIÁTICOS</b>	<b>\$802,000.00</b>	<b>-\$609,900.39</b>	<b>\$192,099.61</b>	<b>\$32,879.52</b>	<b>\$32,879.52</b>	<b>\$32,879.52</b>	<b>\$32,879.52</b>	<b>\$32,879.52</b>	<b>\$32,879.52</b>	<b>\$159,220.09</b>
3710	Pasajes aéreos	\$340,000.00	-\$301,800.00	\$38,200.00	\$12,790.92	\$12,790.92	\$12,790.92	\$12,790.92	\$12,790.92	\$12,790.92	\$25,409.08
3711	Pasajes aéreos	\$340,000.00	-\$301,800.00	\$38,200.00	\$12,790.92	\$12,790.92	\$12,790.92	\$12,790.92	\$12,790.92	\$12,790.92	\$25,409.08
3720	Pasajes terrestres	\$110,000.00	-\$50,000.00	\$60,000.00	\$1,750.32	\$1,750.32	\$1,750.32	\$1,750.32	\$1,750.32	\$1,750.32	\$58,249.68
3721	Pasajes terrestres	\$110,000.00	-\$50,000.00	\$60,000.00	\$1,750.32	\$1,750.32	\$1,750.32	\$1,750.32	\$1,750.32	\$1,750.32	\$58,249.68
3750	Viáticos en el país	\$340,000.00	-\$250,000.00	\$90,000.00	\$18,128.01	\$18,128.01	\$18,128.01	\$18,128.01	\$18,128.01	\$18,128.01	\$71,871.99
3751	Viáticos en el país	\$340,000.00	-\$250,000.00	\$90,000.00	\$18,128.01	\$18,128.01	\$18,128.01	\$18,128.01	\$18,128.01	\$18,128.01	\$71,871.99
3790	Otros servicios de traslado y hospedaje	\$12,000.00	-\$8,100.39	\$3,899.61	\$210.27	\$210.27	\$210.27	\$210.27	\$210.27	\$210.27	\$3,689.34

# INSTITUTO DE PROFESIONALIZACIÓN DEL MAGISTERIO POBLANO PUEBLA

Estado Analítico del Ejercicio del Presupuesto por Capítulo del Gasto Del 01/ene/2018 Al 31/jul/2018

Ejercicio del Presupuesto		Egresos Aprobado Al 31/12/2018	Ampliaciones / (Reducciones) Al 31/12/2018	Egresos Modificado Al 31/12/2018	Egresos Comprometido	Egresos Devengado	Egresos Ejercido	Pagado	Subejercicio
3791	Otros servicios de traslado y hospedaje	\$12,000.00	-\$8,100.39	\$3,899.61	\$210.27	\$210.27	\$210.27	\$210.27	\$3,689.34
<b>3800</b>	<b>SERVICIOS OFICIALES</b>	<b>\$24,000.00</b>	<b>\$0.00</b>	<b>\$24,000.00</b>	<b>\$0.00</b>	<b>\$0.00</b>	<b>\$0.00</b>	<b>\$0.00</b>	<b>\$24,000.00</b>
3810	Gastos de ceremonial	\$24,000.00	\$0.00	\$24,000.00	\$0.00	\$0.00	\$0.00	\$0.00	\$24,000.00
3811	Gastos de ceremonial	\$24,000.00	\$0.00	\$24,000.00	\$0.00	\$0.00	\$0.00	\$0.00	\$24,000.00
<b>3900</b>	<b>OTROS SERVICIOS GENERALES</b>	<b>\$169,426.41</b>	<b>\$5,000.00</b>	<b>\$174,426.41</b>	<b>\$31,674.13</b>	<b>\$31,674.13</b>	<b>\$1,689.22</b>	<b>\$1,689.22</b>	<b>\$142,752.28</b>
3920	Impuestos y derechos	\$0.00	\$5,000.00	\$5,000.00	\$1,689.22	\$1,689.22	\$1,689.22	\$1,689.22	\$3,310.78
3921	Impuestos y derechos	\$0.00	\$5,000.00	\$5,000.00	\$1,689.22	\$1,689.22	\$1,689.22	\$1,689.22	\$3,310.78
3980	Impuesto sobre nóminas y otros que se derivan de	\$169,426.41	\$0.00	\$169,426.41	\$29,984.91	\$29,984.91	\$0.00	\$0.00	\$139,441.50
3981	Impuesto sobre nóminas y otros que se derivan de	\$169,426.41	\$0.00	\$169,426.41	\$29,984.91	\$29,984.91	\$0.00	\$0.00	\$139,441.50
<b>5000</b>	<b>BIENES MUEBLES, INMUEBLES E INTAN</b>	<b>\$1,280,000.00</b>	<b>-\$214,840.00</b>	<b>\$1,065,160.00</b>	<b>\$657,240.00</b>	<b>\$657,240.00</b>	<b>\$657,240.00</b>	<b>\$657,240.00</b>	<b>\$407,920.00</b>
<b>5100</b>	<b>MOBILIARIO Y EQUIPO DE ADMINISTRACIÓN</b>	<b>\$0.00</b>	<b>\$187,920.00</b>	<b>\$187,920.00</b>	<b>\$0.00</b>	<b>\$0.00</b>	<b>\$0.00</b>	<b>\$0.00</b>	<b>\$187,920.00</b>
5150	Equipo de cómputo y de tecnologías de la informac	\$0.00	\$187,920.00	\$187,920.00	\$0.00	\$0.00	\$0.00	\$0.00	\$187,920.00
5151	Equipo de cómputo y de tecnología de la informaci	\$0.00	\$187,920.00	\$187,920.00	\$0.00	\$0.00	\$0.00	\$0.00	\$187,920.00
<b>5400</b>	<b>VEHICULOS Y EQUIPO DE TRANSPORTE</b>	<b>\$220,000.00</b>	<b>\$0.00</b>	<b>\$220,000.00</b>	<b>\$0.00</b>	<b>\$0.00</b>	<b>\$0.00</b>	<b>\$0.00</b>	<b>\$220,000.00</b>
5410	Vehículos y equipo terrestre	\$220,000.00	\$0.00	\$220,000.00	\$0.00	\$0.00	\$0.00	\$0.00	\$220,000.00
5411	Vehículos y equipo terrestre	\$220,000.00	\$0.00	\$220,000.00	\$0.00	\$0.00	\$0.00	\$0.00	\$220,000.00
<b>5900</b>	<b>ACTIVOS INTANGIBLES</b>	<b>\$1,060,000.00</b>	<b>-\$402,760.00</b>	<b>\$657,240.00</b>	<b>\$657,240.00</b>	<b>\$657,240.00</b>	<b>\$657,240.00</b>	<b>\$657,240.00</b>	<b>\$0.00</b>
5910	Software	\$1,060,000.00	-\$402,760.00	\$657,240.00	\$657,240.00	\$657,240.00	\$657,240.00	\$657,240.00	\$0.00
5911	Software	\$1,060,000.00	-\$402,760.00	\$657,240.00	\$657,240.00	\$657,240.00	\$657,240.00	\$657,240.00	\$0.00
<b>Total</b>		<b>\$10,000,000.00</b>	<b>\$362,851.41</b>	<b>\$10,362,851.41</b>	<b>\$3,275,870.38</b>	<b>\$3,275,870.38</b>	<b>\$3,139,599.88</b>	<b>\$3,139,599.88</b>	<b>\$7,086,981.03</b>

Bajo protesta de decir verdad declaramos que los Estados Financieros y sus notas, son razonablemente correctos y responsabilidad del emisor.

  
**Mtro. Patricio Moján Márquez**  
 Director General



# INSTITUTO DE PROFESIONALIZACIÓN DEL MAGISTERIO PUEBLANO

Estado Analítico del Ejercicio del Presupuesto por Fuente de Financiamiento Del 01/ene/2018 Al 31/jul/2018



Ejercicio del Presupuesto	Egresos Aprobados / Ampliaciones / (Reducciones) Al 31/12/2018		Egresos Modificados Al 31/12/2018	Egresos Comprometido	Egresos Devengado	Egresos Ejercido	Egresos Pagado	Subejercicio
	31/12/2018	Al 31/12/2018						
<b>01 SUBSIDIO ESTATAL</b>								
1000 SERVICIOS PERSONALES	\$5,806,703.59	\$0.00	\$5,806,703.59	\$1,048,195.92	\$1,048,195.92	\$941,910.33	\$941,910.33	\$4,758,507.67
1100 REMUNERACIONES AL PERSONAL DE CARÁCTER PERMANENTE	\$2,542,752.00	\$0.00	\$2,542,752.00	\$494,539.00	\$494,539.00	\$494,539.00	\$494,539.00	\$2,048,213.00
1130 Sueldos base al personal permanente	\$2,542,752.00	\$0.00	\$2,542,752.00	\$494,539.00	\$494,539.00	\$494,539.00	\$494,539.00	\$2,048,213.00
1132 Sueldo base al personal de confianza	\$2,542,752.00	\$0.00	\$2,542,752.00	\$494,539.00	\$494,539.00	\$494,539.00	\$494,539.00	\$2,048,213.00
1300 REMUNERACIONES ADICIONALES Y ESPECIALES	\$2,513,568.33	\$0.00	\$2,513,568.33	\$390,574.61	\$390,574.61	\$390,574.61	\$390,574.61	\$2,122,993.72
1320 Primas de vacaciones, dominical y gratificación de fin de año	\$411,212.89	\$0.00	\$411,212.89	\$0.00	\$0.00	\$0.00	\$0.00	\$411,212.89
1321 Primas de vacaciones, dominical y gratificación de fin de año	\$86,133.55	\$0.00	\$86,133.55	\$0.00	\$0.00	\$0.00	\$0.00	\$86,133.55
1322 Gratificación de fin de año	\$325,079.34	\$0.00	\$325,079.34	\$0.00	\$0.00	\$0.00	\$0.00	\$325,079.34
1340 Compensaciones	\$2,102,355.44	\$0.00	\$2,102,355.44	\$390,574.61	\$390,574.61	\$390,574.61	\$390,574.61	\$1,711,780.83
1341 Compensaciones	\$2,102,355.44	\$0.00	\$2,102,355.44	\$390,574.61	\$390,574.61	\$390,574.61	\$390,574.61	\$1,711,780.83
1400 SEGURIDAD SOCIAL	\$696,023.26	\$0.00	\$696,023.26	\$151,296.31	\$151,296.31	\$45,010.72	\$45,010.72	\$544,726.95
1410 Aportaciones de seguridad social	\$642,510.70	\$0.00	\$642,510.70	\$140,225.78	\$140,225.78	\$45,010.72	\$45,010.72	\$502,284.92
1411 Aportaciones de seguridad social	\$642,510.70	\$0.00	\$642,510.70	\$140,225.78	\$140,225.78	\$45,010.72	\$45,010.72	\$502,284.92
1430 Aportaciones al sistema para el retiro	\$53,512.56	\$0.00	\$53,512.56	\$11,070.53	\$11,070.53	\$0.00	\$0.00	\$42,442.03
1431 Aportaciones al sistema para el retiro	\$53,512.56	\$0.00	\$53,512.56	\$11,070.53	\$11,070.53	\$0.00	\$0.00	\$42,442.03
1500 OTRAS PRESTACIONES SOCIALES Y ECONÓMICAS	\$54,360.00	\$0.00	\$54,360.00	\$11,786.00	\$11,786.00	\$11,786.00	\$11,786.00	\$42,574.00
1540 Prestaciones contractuales	\$54,360.00	\$0.00	\$54,360.00	\$11,786.00	\$11,786.00	\$11,786.00	\$11,786.00	\$42,574.00
1541 Prestaciones contractuales	\$54,360.00	\$0.00	\$54,360.00	\$11,786.00	\$11,786.00	\$11,786.00	\$11,786.00	\$42,574.00
<b>2000 MATERIALES Y SUMINISTROS</b>	\$765,070.00	\$0.00	\$765,070.00	\$466,349.88	\$466,349.88	\$466,349.88	\$466,349.88	\$298,720.12
2100 MATERIALES DE ADMINISTRACIÓN, EMISIÓN DE DOCUMENTOS	\$278,000.00	\$26,000.00	\$304,000.00	\$73,267.98	\$73,267.98	\$73,267.98	\$73,267.98	\$230,732.02
2110 Materiales, útiles y equipos menores de oficina	\$168,000.00	\$0.00	\$168,000.00	\$58,861.68	\$58,861.68	\$58,861.68	\$58,861.68	\$109,138.32
2111 Materiales, útiles y equipos menores de oficina	\$168,000.00	\$0.00	\$168,000.00	\$58,861.68	\$58,861.68	\$58,861.68	\$58,861.68	\$109,138.32
2140 Materiales, útiles y equipos menores de tecnologías de la informática	\$110,000.00	\$0.00	\$110,000.00	\$13,911.45	\$13,911.45	\$13,911.45	\$13,911.45	\$86,088.55
2141 Materiales, útiles y equipos menores de tecnologías de la informática	\$110,000.00	\$0.00	\$110,000.00	\$13,911.45	\$13,911.45	\$13,911.45	\$13,911.45	\$86,088.55
2150 Material impreso e información digital	\$0.00	\$25,500.00	\$25,500.00	\$150.00	\$150.00	\$150.00	\$150.00	\$25,350.00
2151 Material impreso e información digital	\$0.00	\$25,500.00	\$25,500.00	\$150.00	\$150.00	\$150.00	\$150.00	\$25,350.00
2160 Material de limpieza	\$0.00	\$500.00	\$500.00	\$344.85	\$344.85	\$344.85	\$344.85	\$155.15
2161 Material de limpieza	\$0.00	\$500.00	\$500.00	\$344.85	\$344.85	\$344.85	\$344.85	\$155.15
2200 ALIMENTOS Y UTENSILIOS	\$30,000.00	\$0.00	\$30,000.00	\$14,009.32	\$14,009.32	\$14,009.32	\$14,009.32	\$15,990.68
2210 Productos alimenticios para personas	\$24,000.00	\$0.00	\$24,000.00	\$10,922.76	\$10,922.76	\$10,922.76	\$10,922.76	\$13,077.24



# INSTITUTO DE PROFESIONALIZACIÓN DEL MAGISTERIO PUEBLANO

Estado Analítico del Ejercicio del Presupuesto por Fuente de Financiamiento Del 01/ene/2018 Al 31/jul/2018

Ejercicio del Presupuesto	Egresos Aprobados Al 31/12/2018		Ampliaciones / (Reducciones) Al 31/12/2018	Egresos Modificados Al 31/12/2018	Egresos Comprometido	Egresos Devengado	Egresos Ejercido	Egresos Pagado	Subejercicio
	31/12/2018	31/12/2018							
2211	\$24,000.00	\$0.00	\$0.00	\$24,000.00	\$10,922.76	\$10,922.76	\$10,922.76	\$10,922.76	\$13,077.24
2230	\$6,000.00	\$0.00	\$0.00	\$6,000.00	\$3,086.56	\$3,086.56	\$3,086.56	\$3,086.56	\$2,913.44
2231	\$6,000.00	\$0.00	\$0.00	\$6,000.00	\$3,086.56	\$3,086.56	\$3,086.56	\$3,086.56	\$2,913.44
2400	\$169,070.00	\$133,000.00	\$133,000.00	\$302,070.00	\$302,064.10	\$302,064.10	\$302,064.10	\$302,064.10	\$5.90
2480	\$169,070.00	\$133,000.00	\$133,000.00	\$302,070.00	\$302,064.10	\$302,064.10	\$302,064.10	\$302,064.10	\$5.90
2481	\$169,070.00	\$133,000.00	\$133,000.00	\$302,070.00	\$302,064.10	\$302,064.10	\$302,064.10	\$302,064.10	\$5.90
2600	\$252,000.00	-\$123,000.00	-\$123,000.00	\$129,000.00	\$77,008.48	\$77,008.48	\$77,008.48	\$77,008.48	\$51,991.52
2610	\$252,000.00	-\$123,000.00	-\$123,000.00	\$129,000.00	\$77,008.48	\$77,008.48	\$77,008.48	\$77,008.48	\$51,991.52
2611	\$240,000.00	-\$111,000.00	-\$111,000.00	\$129,000.00	\$77,008.48	\$77,008.48	\$77,008.48	\$77,008.48	\$51,991.52
2612	\$12,000.00	-\$12,000.00	-\$12,000.00	\$0.00	\$0.00	\$0.00	\$0.00	\$0.00	\$0.00
2700	\$36,000.00	-\$36,000.00	-\$36,000.00	\$0.00	\$0.00	\$0.00	\$0.00	\$0.00	\$0.00
2710	\$36,000.00	-\$36,000.00	-\$36,000.00	\$0.00	\$0.00	\$0.00	\$0.00	\$0.00	\$0.00
2711	\$36,000.00	-\$36,000.00	-\$36,000.00	\$0.00	\$0.00	\$0.00	\$0.00	\$0.00	\$0.00
<b>3000</b>	<b>\$2,149,226.41</b>	<b>\$577,691.41</b>	<b>\$577,691.41</b>	<b>\$2,725,917.82</b>	<b>\$1,104,084.58</b>	<b>\$1,074,099.67</b>	<b>\$1,074,099.67</b>	<b>\$1,074,099.67</b>	<b>\$1,621,833.24</b>
<b>SERVICIOS GENERALES</b>					<b>\$5,527.05</b>	<b>\$5,527.05</b>	<b>\$5,527.05</b>	<b>\$5,527.05</b>	<b>\$80,702.95</b>
3100	\$44,400.00	-\$258,170.00	-\$258,170.00	\$86,230.00	\$0.00	\$0.00	\$0.00	\$0.00	\$0.00
3110	\$2,400.00	-\$2,400.00	-\$2,400.00	\$0.00	\$0.00	\$0.00	\$0.00	\$0.00	\$0.00
3111	\$2,400.00	-\$2,400.00	-\$2,400.00	\$0.00	\$0.00	\$0.00	\$0.00	\$0.00	\$0.00
3130	\$6,000.00	-\$6,000.00	-\$6,000.00	\$0.00	\$0.00	\$0.00	\$0.00	\$0.00	\$0.00
3131	\$6,000.00	-\$6,000.00	-\$6,000.00	\$0.00	\$0.00	\$0.00	\$0.00	\$0.00	\$0.00
3140	\$6,000.00	\$0.00	\$0.00	\$6,000.00	\$429.00	\$429.00	\$429.00	\$429.00	\$5,571.00
3141	\$6,000.00	\$0.00	\$0.00	\$6,000.00	\$429.00	\$429.00	\$429.00	\$429.00	\$5,571.00
3150	\$24,000.00	\$0.00	\$0.00	\$24,000.00	\$0.00	\$0.00	\$0.00	\$0.00	\$24,000.00
3151	\$24,000.00	\$0.00	\$0.00	\$24,000.00	\$0.00	\$0.00	\$0.00	\$0.00	\$24,000.00
3170	\$306,000.00	-\$250,000.00	-\$250,000.00	\$56,000.00	\$4,868.40	\$4,868.40	\$4,868.40	\$4,868.40	\$51,131.60
3171	\$306,000.00	-\$250,000.00	-\$250,000.00	\$56,000.00	\$4,868.40	\$4,868.40	\$4,868.40	\$4,868.40	\$51,131.60
3180	\$0.00	\$230.00	\$230.00	\$230.00	\$229.65	\$229.65	\$229.65	\$229.65	\$0.35
3181	\$0.00	\$230.00	\$230.00	\$230.00	\$229.65	\$229.65	\$229.65	\$229.65	\$0.35
3200	\$90,000.00	\$202,800.00	\$202,800.00	\$292,800.00	\$49,800.00	\$49,800.00	\$49,800.00	\$49,800.00	\$243,000.00
3230	\$90,000.00	\$2,800.00	\$2,800.00	\$92,800.00	\$34,800.00	\$34,800.00	\$34,800.00	\$34,800.00	\$58,000.00
3231	\$90,000.00	\$2,800.00	\$2,800.00	\$92,800.00	\$34,800.00	\$34,800.00	\$34,800.00	\$34,800.00	\$58,000.00
3270	\$0.00	\$200,000.00	\$200,000.00	\$200,000.00	\$15,000.00	\$15,000.00	\$15,000.00	\$15,000.00	\$185,000.00
3271	\$0.00	\$200,000.00	\$200,000.00	\$200,000.00	\$15,000.00	\$15,000.00	\$15,000.00	\$15,000.00	\$185,000.00

# INSTITUTO DE PROFESIONALIZACIÓN DEL MAGISTERIO PUEBLANO

Estado Analítico del Ejercicio del Presupuesto por Fuente de Financiamiento Del 01/ene/2018 Al 31/jul/2018




Código	Descripción	Egresos Aprobados / Ampliaciones / (Reducciones) Al 31/12/2018		Egresos Modificados Al 31/12/2018	Egresos Comprometido	Egresos Devengado	Egresos Ejercido	Egresos Pagado	Subejercicio
		Egresos Aprobados Al 31/12/2018	(Reducciones) Al 31/12/2018						
3300	SERVICIOS PROFESIONALES, CIENTÍFICOS, TÉCNICOS Y O	\$632,000.00	\$437,120.00	\$1,069,120.00	\$346,640.00	\$346,640.00	\$346,640.00	\$346,640.00	\$722,480.00
3310	Servicios legales, de contabilidad, auditoría y relacionados	\$124,000.00	\$195,120.00	\$319,120.00	\$95,120.00	\$95,120.00	\$95,120.00	\$95,120.00	\$224,000.00
3311	Servicios legales, de contabilidad, auditoría y relacionados	\$124,000.00	\$195,120.00	\$319,120.00	\$95,120.00	\$95,120.00	\$95,120.00	\$95,120.00	\$224,000.00
3330	Servicios de consultoría administrativa, procesos, técnica y en tecr	\$0.00	\$401,600.00	\$401,600.00	\$0.00	\$0.00	\$0.00	\$0.00	\$401,600.00
3331	Servicios de consultoría administrativa, procesos, técnica y en tecr	\$0.00	\$401,600.00	\$401,600.00	\$0.00	\$0.00	\$0.00	\$0.00	\$401,600.00
3340	Servicios de capacitación	\$264,000.00	\$16,000.00	\$280,000.00	\$250,960.00	\$250,960.00	\$250,960.00	\$250,960.00	\$29,040.00
3341	Servicios de capacitación	\$264,000.00	\$16,000.00	\$280,000.00	\$250,960.00	\$250,960.00	\$250,960.00	\$250,960.00	\$29,040.00
3360	Servicios de apoyo administrativo, traducción, fotocopiado e impre:	\$220,000.00	-\$151,600.00	\$68,400.00	\$560.00	\$560.00	\$560.00	\$560.00	\$67,840.00
3361	Servicios de apoyo administrativo, fotocopiado e impresión	\$220,000.00	-\$151,600.00	\$68,400.00	\$560.00	\$560.00	\$560.00	\$560.00	\$67,840.00
3380	Servicios de vigilancia	\$24,000.00	-\$24,000.00	\$0.00	\$0.00	\$0.00	\$0.00	\$0.00	\$0.00
3381	Servicios de vigilancia	\$24,000.00	-\$24,000.00	\$0.00	\$0.00	\$0.00	\$0.00	\$0.00	\$0.00
3400	SERVICIOS FINANCIEROS, BANCARIOS Y COMERCIALES	\$2,400.00	\$2,201.80	\$4,601.80	\$2,494.00	\$2,494.00	\$2,494.00	\$2,494.00	\$2,107.80
3410	Servicios financieros y bancarios	\$0.00	\$4,601.80	\$4,601.80	\$2,494.00	\$2,494.00	\$2,494.00	\$2,494.00	\$2,107.80
3411	Servicios financieros y bancarios	\$0.00	\$4,601.80	\$4,601.80	\$2,494.00	\$2,494.00	\$2,494.00	\$2,494.00	\$2,107.80
3450	Seguro de bienes patrimoniales	\$2,400.00	-\$2,400.00	\$0.00	\$0.00	\$0.00	\$0.00	\$0.00	\$0.00
3451	Seguro de bienes patrimoniales	\$2,400.00	-\$2,400.00	\$0.00	\$0.00	\$0.00	\$0.00	\$0.00	\$0.00
3500	SERVICIOS DE INSTALACIÓN, REPARACIÓN, MANTENIMIEN	\$84,000.00	\$532,140.00	\$616,140.00	\$371,299.68	\$371,299.68	\$371,299.68	\$371,299.68	\$244,840.32
3510	Conservación y mantenimiento menor de inmuebles	\$0.00	\$240,000.00	\$240,000.00	\$240,000.00	\$240,000.00	\$240,000.00	\$240,000.00	\$0.00
3511	Conservación y mantenimiento menor de inmuebles	\$0.00	\$240,000.00	\$240,000.00	\$240,000.00	\$240,000.00	\$240,000.00	\$240,000.00	\$0.00
3530	Instalación, reparación y mantenimiento de equipo de cómputo y t	\$12,000.00	\$311,840.00	\$323,840.00	\$119,999.68	\$119,999.68	\$119,999.68	\$119,999.68	\$203,840.32
3531	Instalación, reparación y mantenimiento de equipo de cómputo y t	\$12,000.00	\$311,840.00	\$323,840.00	\$119,999.68	\$119,999.68	\$119,999.68	\$119,999.68	\$203,840.32
3550	Reparación y mantenimiento de equipo de transporte	\$12,000.00	-\$12,000.00	\$0.00	\$0.00	\$0.00	\$0.00	\$0.00	\$0.00
3551	Reparación y mantenimiento de equipo de transporte	\$12,000.00	-\$12,000.00	\$0.00	\$0.00	\$0.00	\$0.00	\$0.00	\$0.00
3580	Servicios de limpieza y manejo de desechos	\$48,000.00	-\$28,000.00	\$20,000.00	\$0.00	\$0.00	\$0.00	\$0.00	\$20,000.00
3581	Servicios de limpieza y manejo de desechos	\$48,000.00	-\$28,000.00	\$20,000.00	\$0.00	\$0.00	\$0.00	\$0.00	\$20,000.00
3590	Servicios de jardinería y fumigación	\$12,000.00	\$20,300.00	\$32,300.00	\$11,300.00	\$11,300.00	\$11,300.00	\$11,300.00	\$21,000.00
3591	Servicios de jardinería y fumigación	\$12,000.00	\$20,300.00	\$32,300.00	\$11,300.00	\$11,300.00	\$11,300.00	\$11,300.00	\$21,000.00
3600	SERVICIOS DE COMUNICACIÓN SOCIAL Y PUBLICIDAD	\$0.00	\$266,500.00	\$266,500.00	\$263,770.20	\$263,770.20	\$263,770.20	\$263,770.20	\$2,729.80
3610	Difusión por radio, televisión y otros medios de mensajes sobre pr	\$0.00	\$18,500.00	\$18,500.00	\$15,770.20	\$15,770.20	\$15,770.20	\$15,770.20	\$2,729.80
3611	Difusión por radio, televisión y otros medios de mensajes sobre pr	\$0.00	\$18,500.00	\$18,500.00	\$15,770.20	\$15,770.20	\$15,770.20	\$15,770.20	\$2,729.80
3660	Servicio de creación y difusión de contenido exclusivamente a trav	\$0.00	\$248,000.00	\$248,000.00	\$248,000.00	\$248,000.00	\$248,000.00	\$248,000.00	\$0.00
3661	Servicio de creación y difusión de contenido exclusivamente a trav	\$0.00	\$248,000.00	\$248,000.00	\$248,000.00	\$248,000.00	\$248,000.00	\$248,000.00	\$0.00



Ejercicio del Presupuesto	Egresos Aprobados / Ampliaciones / (Reducciones) Al 31/12/2018		Egresos Modificados Al 31/12/2018	Egresos Comprometido	Egresos Devengado	Egresos Ejercido	Egresos Pagado	Subejercicio
	Egresos Aprobados Al 31/12/2018	Ampliaciones / (Reducciones) Al 31/12/2018						
3700	SERVICIOS DE TRASLADOS Y VIÁTICOS	\$802,000.00	-\$609,900.39	\$192,099.61	\$32,879.52	\$32,879.52	\$32,879.52	\$159,220.09
3710	Pasajes aéreos	\$340,000.00	-\$301,800.00	\$38,200.00	\$12,790.92	\$12,790.92	\$12,790.92	\$25,409.08
3711	Pasajes aéreos	\$340,000.00	-\$301,800.00	\$38,200.00	\$12,790.92	\$12,790.92	\$12,790.92	\$25,409.08
3720	Pasajes terrestres	\$110,000.00	-\$50,000.00	\$60,000.00	\$1,750.32	\$1,750.32	\$1,750.32	\$58,249.68
3721	Pasajes terrestres	\$110,000.00	-\$50,000.00	\$60,000.00	\$1,750.32	\$1,750.32	\$1,750.32	\$58,249.68
3750	Viáticos en el país	\$340,000.00	-\$250,000.00	\$90,000.00	\$18,128.01	\$18,128.01	\$18,128.01	\$71,871.99
3751	Viáticos en el país	\$340,000.00	-\$250,000.00	\$90,000.00	\$18,128.01	\$18,128.01	\$18,128.01	\$71,871.99
3790	Otros servicios de traslado y hospedaje	\$12,000.00	-\$8,100.39	\$3,899.61	\$210.27	\$210.27	\$210.27	\$3,689.34
3791	Otros servicios de traslado y hospedaje	\$12,000.00	-\$8,100.39	\$3,899.61	\$210.27	\$210.27	\$210.27	\$3,689.34
3800	SERVICIOS OFICIALES	\$24,000.00	\$0.00	\$24,000.00	\$0.00	\$0.00	\$0.00	\$24,000.00
3810	Gastos de ceremonial	\$24,000.00	\$0.00	\$24,000.00	\$0.00	\$0.00	\$0.00	\$24,000.00
3811	Gastos de ceremonial	\$24,000.00	\$0.00	\$24,000.00	\$0.00	\$0.00	\$0.00	\$24,000.00
3900	OTROS SERVICIOS GENERALES	\$169,426.41	\$5,000.00	\$174,426.41	\$31,674.13	\$31,689.22	\$1,689.22	\$142,752.28
3920	Impuestos y derechos	\$0.00	\$5,000.00	\$5,000.00	\$1,689.22	\$1,689.22	\$1,689.22	\$3,310.78
3921	Impuestos y derechos	\$0.00	\$5,000.00	\$5,000.00	\$1,689.22	\$1,689.22	\$1,689.22	\$3,310.78
3980	Impuesto sobre nóminas y otros que se derivan de una relación lat	\$169,426.41	\$0.00	\$169,426.41	\$29,984.91	\$29,984.91	\$0.00	\$139,441.50
3981	Impuesto sobre nóminas y otros que se derivan de una relación lat	\$169,426.41	\$0.00	\$169,426.41	\$29,984.91	\$29,984.91	\$0.00	\$139,441.50
5000	BIENES MUEBLES, INMUEBLES E INTANGIBLES	\$1,280,000.00	-\$214,840.00	\$1,065,160.00	\$657,240.00	\$657,240.00	\$657,240.00	\$407,920.00
5100	MOBILIARIO Y EQUIPO DE ADMINISTRACIÓN	\$0.00	\$187,920.00	\$187,920.00	\$0.00	\$0.00	\$0.00	\$187,920.00
5150	Equipo de cómputo y de tecnologías de la información	\$0.00	\$187,920.00	\$187,920.00	\$0.00	\$0.00	\$0.00	\$187,920.00
5151	Equipo de cómputo y de tecnologías de la información	\$0.00	\$187,920.00	\$187,920.00	\$0.00	\$0.00	\$0.00	\$187,920.00
5400	VEHICULOS Y EQUIPO DE TRANSPORTE	\$220,000.00	\$0.00	\$220,000.00	\$0.00	\$0.00	\$0.00	\$220,000.00
5410	Vehículos y equipo terrestre	\$220,000.00	\$0.00	\$220,000.00	\$0.00	\$0.00	\$0.00	\$220,000.00
5411	Vehículos y equipo terrestre	\$220,000.00	\$0.00	\$220,000.00	\$0.00	\$0.00	\$0.00	\$220,000.00
5900	ACTIVOS INTANGIBLES	\$1,060,000.00	-\$402,760.00	\$657,240.00	\$657,240.00	\$657,240.00	\$657,240.00	\$0.00
5910	Software	\$1,060,000.00	-\$402,760.00	\$657,240.00	\$657,240.00	\$657,240.00	\$657,240.00	\$0.00
5911	Software	\$1,060,000.00	-\$402,760.00	\$657,240.00	\$657,240.00	\$657,240.00	\$657,240.00	\$0.00
<b>SUBSIDIO ESTATAL</b>		\$10,000,000.00	\$362,851.41	\$10,362,851.41	\$3,275,870.38	\$3,139,599.88	\$3,139,599.88	\$7,086,981.03
<b>Total Final</b>		\$10,000,000.00	\$362,851.41	\$10,362,851.41	\$3,275,870.38	\$3,139,599.88	\$3,139,599.88	\$7,086,981.03



Ejercicio del Presupuesto	Egresos Aprobados / Ampliaciones / (Reducciones) Al 31/12/2018		Egresos Modificados Al 31/12/2018		Egresos Devengado	Egresos Ejercido	Egresos Pagado	Subejercicio
	31/12/2018	Al 31/12/2018	31/12/2018	31/12/2018				

  
 MTR. PATRICIO MORAN MARQUEZ  
 DIRECTOR GENERAL

Ejercicio del Presupuesto		Egresos Aprobado	Egresos Ampliaciones / (Reducciones)	Egresos Modificado	Egresos Comprometido	Egresos Devengado	Egresos Ejercido	Egresos Pagado	Subejercicio
<b>10</b>	<b>SERVICIOS EDUCATIVOS Y ACTIVIDADES INHERENTES</b>								
1000	SERVICIOS PERSONALES	\$5,806,703.59	\$0.00	\$5,806,703.59	\$1,048,195.92	\$1,048,195.92	\$941,910.33	\$941,910.33	\$4,768,507.67
1100	REMUNERACIONES AL PERSONAL DE CARÁCTER PERMANENTE	\$2,542,752.00	\$0.00	\$2,542,752.00	\$494,539.00	\$494,539.00	\$494,539.00	\$494,539.00	\$2,048,213.00
1130	Sueldos base al personal permanente	\$2,542,752.00	\$0.00	\$2,542,752.00	\$494,539.00	\$494,539.00	\$494,539.00	\$494,539.00	\$2,048,213.00
1132	Sueldo base al personal de confianza	\$2,542,752.00	\$0.00	\$2,542,752.00	\$494,539.00	\$494,539.00	\$494,539.00	\$494,539.00	\$2,048,213.00
1300	REMUNERACIONES ADICIONALES Y ESPECIALES	\$2,513,568.33	\$0.00	\$2,513,568.33	\$390,574.61	\$390,574.61	\$390,574.61	\$390,574.61	\$2,122,993.72
1320	Primas de vacaciones, dominical y gratificación de fin de año	\$411,212.89	\$0.00	\$411,212.89	\$0.00	\$0.00	\$0.00	\$0.00	\$411,212.89
1321	Primas de vacaciones, dominical y gratificación de fin de año	\$86,133.55	\$0.00	\$86,133.55	\$0.00	\$0.00	\$0.00	\$0.00	\$86,133.55
1322	Gratificación de fin de año	\$325,079.34	\$0.00	\$325,079.34	\$0.00	\$0.00	\$0.00	\$0.00	\$325,079.34
1340	Compensaciones	\$2,102,355.44	\$0.00	\$2,102,355.44	\$390,574.61	\$390,574.61	\$390,574.61	\$390,574.61	\$1,711,780.83
1341	Compensaciones	\$2,102,355.44	\$0.00	\$2,102,355.44	\$390,574.61	\$390,574.61	\$390,574.61	\$390,574.61	\$1,711,780.83
1400	SEGURIDAD SOCIAL	\$696,023.26	\$0.00	\$696,023.26	\$151,296.31	\$151,296.31	\$45,010.72	\$45,010.72	\$544,726.95
1410	Aportaciones de seguridad social	\$642,510.70	\$0.00	\$642,510.70	\$140,225.78	\$140,225.78	\$45,010.72	\$45,010.72	\$502,284.92
1411	Aportaciones de seguridad social	\$642,510.70	\$0.00	\$642,510.70	\$140,225.78	\$140,225.78	\$45,010.72	\$45,010.72	\$502,284.92
1430	Aportaciones al sistema para el retiro	\$53,512.56	\$0.00	\$53,512.56	\$11,070.53	\$11,070.53	\$0.00	\$0.00	\$42,442.03
1431	Aportaciones al sistema para el retiro	\$53,512.56	\$0.00	\$53,512.56	\$11,070.53	\$11,070.53	\$0.00	\$0.00	\$42,442.03
1500	OTRAS PRESTACIONES SOCIALES Y ECONÓMICAS	\$54,360.00	\$0.00	\$54,360.00	\$11,786.00	\$11,786.00	\$11,786.00	\$11,786.00	\$42,574.00
1540	Prestaciones contractuales	\$54,360.00	\$0.00	\$54,360.00	\$11,786.00	\$11,786.00	\$11,786.00	\$11,786.00	\$42,574.00
1541	Prestaciones contractuales	\$54,360.00	\$0.00	\$54,360.00	\$11,786.00	\$11,786.00	\$11,786.00	\$11,786.00	\$42,574.00
<b>2000</b>	<b>MATERIALES Y SUMINISTROS</b>	<b>\$765,070.00</b>	<b>\$0.00</b>	<b>\$765,070.00</b>	<b>\$466,349.88</b>	<b>\$466,349.88</b>	<b>\$466,349.88</b>	<b>\$466,349.88</b>	<b>\$298,720.12</b>
2100	MATERIALES DE ADMINISTRACIÓN, EMISIÓN DE DOCUMENTOS	\$278,000.00	\$26,000.00	\$304,000.00	\$73,267.98	\$73,267.98	\$73,267.98	\$73,267.98	\$230,732.02
2110	Materiales, útiles y equipos menores de oficina	\$168,000.00	\$0.00	\$168,000.00	\$58,861.68	\$58,861.68	\$58,861.68	\$58,861.68	\$109,138.32
2111	Materiales, útiles y equipos menores de oficina	\$168,000.00	\$0.00	\$168,000.00	\$58,861.68	\$58,861.68	\$58,861.68	\$58,861.68	\$109,138.32
2140	Materiales, útiles y equipos menores de tecnologías de la informática	\$110,000.00	\$0.00	\$110,000.00	\$13,911.45	\$13,911.45	\$13,911.45	\$13,911.45	\$96,088.55
2141	Materiales, útiles y equipos menores de tecnologías de la informática	\$110,000.00	\$0.00	\$110,000.00	\$13,911.45	\$13,911.45	\$13,911.45	\$13,911.45	\$96,088.55
2150	Material impreso e información digital	\$0.00	\$25,500.00	\$25,500.00	\$150.00	\$150.00	\$150.00	\$150.00	\$25,350.00
2151	Material impreso e información digital	\$0.00	\$25,500.00	\$25,500.00	\$150.00	\$150.00	\$150.00	\$150.00	\$25,350.00
2160	Material de limpieza	\$0.00	\$500.00	\$500.00	\$344.85	\$344.85	\$344.85	\$344.85	\$155.15
2161	Material de limpieza	\$0.00	\$500.00	\$500.00	\$344.85	\$344.85	\$344.85	\$344.85	\$155.15
2200	ALIMENTOS Y UTENSILIOS	\$30,000.00	\$0.00	\$30,000.00	\$14,009.32	\$14,009.32	\$14,009.32	\$14,009.32	\$15,990.68
2210	Productos alimenticios para personas	\$24,000.00	\$0.00	\$24,000.00	\$10,922.76	\$10,922.76	\$10,922.76	\$10,922.76	\$13,077.24

Ejercicio del Presupuesto		Egresos Aprobado	Ampliaciones / (Reducciones)	Egresos Modificado	Egresos Comprometido	Egresos Devengado	Egresos Ejercido	Egresos Pagado	Subejercicio
2211	Productos alimenticios para personas	\$24,000.00	\$0.00	\$24,000.00	\$10,922.76	\$10,922.76	\$10,922.76	\$10,922.76	\$13,077.24
2230	Utensilios para el servicio de alimentación	\$6,000.00	\$0.00	\$6,000.00	\$3,086.56	\$3,086.56	\$3,086.56	\$3,086.56	\$2,913.44
2231	Utensilios para el servicio de alimentación	\$6,000.00	\$0.00	\$6,000.00	\$3,086.56	\$3,086.56	\$3,086.56	\$3,086.56	\$2,913.44
2400	MATERIALES Y ARTÍCULOS DE CONSTRUCCIÓN Y DE REPAI	\$169,070.00	\$133,000.00	\$302,070.00	\$302,064.10	\$302,064.10	\$302,064.10	\$302,064.10	\$5.90
2480	Materiales complementarios	\$169,070.00	\$133,000.00	\$302,070.00	\$302,064.10	\$302,064.10	\$302,064.10	\$302,064.10	\$5.90
2481	Materiales complementarios	\$169,070.00	\$133,000.00	\$302,070.00	\$302,064.10	\$302,064.10	\$302,064.10	\$302,064.10	\$5.90
2600	COMBUSTIBLES, LUBRICANTES Y ADITIVOS	\$252,000.00	-\$123,000.00	\$129,000.00	\$77,008.48	\$77,008.48	\$77,008.48	\$77,008.48	\$51,991.52
2610	Combustibles, lubricantes y aditivos	\$252,000.00	-\$123,000.00	\$129,000.00	\$77,008.48	\$77,008.48	\$77,008.48	\$77,008.48	\$51,991.52
2611	Combustibles	\$240,000.00	-\$111,000.00	\$129,000.00	\$77,008.48	\$77,008.48	\$77,008.48	\$77,008.48	\$51,991.52
2612	Lubricantes y aditivos	\$12,000.00	-\$12,000.00	\$0.00	\$0.00	\$0.00	\$0.00	\$0.00	\$0.00
2700	VESTUARIO, BLANCOS, PRENDAS DE PROTECCIÓN Y ARTÍC	\$36,000.00	-\$36,000.00	\$0.00	\$0.00	\$0.00	\$0.00	\$0.00	\$0.00
2710	Vestuario y uniformes	\$36,000.00	-\$36,000.00	\$0.00	\$0.00	\$0.00	\$0.00	\$0.00	\$0.00
2711	Vestuario y uniformes	\$36,000.00	-\$36,000.00	\$0.00	\$0.00	\$0.00	\$0.00	\$0.00	\$0.00
<b>3000</b>	<b>SERVICIOS GENERALES</b>	<b>\$2,148,226.41</b>	<b>\$269,040.00</b>	<b>\$2,417,266.41</b>	<b>\$895,433.17</b>	<b>\$895,433.17</b>	<b>\$865,448.26</b>	<b>\$865,448.26</b>	<b>\$1,521,833.24</b>
3100	SERVICIOS BÁSICOS	\$344,400.00	-\$258,170.00	\$86,230.00	\$5,527.05	\$5,527.05	\$5,527.05	\$5,527.05	\$80,702.95
3110	Energía eléctrica	\$2,400.00	-\$2,400.00	\$0.00	\$0.00	\$0.00	\$0.00	\$0.00	\$0.00
3111	Energía eléctrica	\$2,400.00	-\$2,400.00	\$0.00	\$0.00	\$0.00	\$0.00	\$0.00	\$0.00
3130	Agua	\$6,000.00	-\$6,000.00	\$0.00	\$0.00	\$0.00	\$0.00	\$0.00	\$0.00
3131	Agua	\$6,000.00	-\$6,000.00	\$0.00	\$0.00	\$0.00	\$0.00	\$0.00	\$0.00
3140	Telefonía tradicional	\$6,000.00	\$0.00	\$6,000.00	\$429.00	\$429.00	\$429.00	\$429.00	\$5,571.00
3141	Telefonía tradicional	\$6,000.00	\$0.00	\$6,000.00	\$429.00	\$429.00	\$429.00	\$429.00	\$5,571.00
3150	Telefonía celular	\$24,000.00	\$0.00	\$24,000.00	\$0.00	\$0.00	\$0.00	\$0.00	\$24,000.00
3151	Telefonía celular	\$24,000.00	\$0.00	\$24,000.00	\$0.00	\$0.00	\$0.00	\$0.00	\$24,000.00
3170	Servicios de acceso de Internet, redes y procesamiento de informa	\$306,000.00	-\$250,000.00	\$56,000.00	\$4,868.40	\$4,868.40	\$4,868.40	\$4,868.40	\$51,131.60
3171	Servicios de acceso de Internet, redes y procesamiento de informa	\$306,000.00	-\$250,000.00	\$56,000.00	\$4,868.40	\$4,868.40	\$4,868.40	\$4,868.40	\$51,131.60
3180	Servicios postales y telegráficos	\$0.00	\$230.00	\$230.00	\$229.65	\$229.65	\$229.65	\$229.65	\$0.35
3181	Servicios postales y telegráficos	\$0.00	\$230.00	\$230.00	\$229.65	\$229.65	\$229.65	\$229.65	\$0.35
3200	SERVICIOS DE ARRENDAMIENTO	\$90,000.00	\$189,390.39	\$279,390.39	\$36,390.39	\$36,390.39	\$36,390.39	\$36,390.39	\$243,000.00
3230	Arrendamiento de mobiliario y equipo de administración, educador	\$90,000.00	\$2,800.00	\$92,800.00	\$34,800.00	\$34,800.00	\$34,800.00	\$34,800.00	\$58,000.00
3231	Arrendamiento de mobiliario y equipo de administración, educador	\$90,000.00	\$2,800.00	\$92,800.00	\$34,800.00	\$34,800.00	\$34,800.00	\$34,800.00	\$58,000.00
3270	Arrendamiento de activos intangibles	\$0.00	\$186,590.39	\$186,590.39	\$1,590.39	\$1,590.39	\$1,590.39	\$1,590.39	\$185,000.00
3271	Arrendamiento de activos intangibles	\$0.00	\$186,590.39	\$186,590.39	\$1,590.39	\$1,590.39	\$1,590.39	\$1,590.39	\$185,000.00



Ejercicio del Presupuesto		Egresos Aprobado	Ampliaciones / (Reducciones)	Egresos Modificado	Egresos Comprometido	Egresos Devengado	Egresos Ejercido	Egresos Pagado	Subejercicio
3300	SERVICIOS PROFESIONALES, CIENTÍFICOS, TÉCNICOS Y O	\$632,000.00	\$242,000.00	\$874,000.00	\$251,520.00	\$251,520.00	\$251,520.00	\$251,520.00	\$622,480.00
3310	Servicios legales, de contabilidad, auditoría y relacionados	\$124,000.00	\$0.00	\$124,000.00	\$0.00	\$0.00	\$0.00	\$0.00	\$124,000.00
3311	Servicios legales, de contabilidad, auditoría y relacionados	\$124,000.00	\$0.00	\$124,000.00	\$0.00	\$0.00	\$0.00	\$0.00	\$124,000.00
3330	Servicios de consultoría administrativa, procesos, técnica y en tecr	\$0.00	\$401,600.00	\$401,600.00	\$0.00	\$0.00	\$0.00	\$0.00	\$401,600.00
3331	Servicios de consultoría administrativa, procesos, técnica y en tecr	\$0.00	\$401,600.00	\$401,600.00	\$0.00	\$0.00	\$0.00	\$0.00	\$401,600.00
3340	Servicios de capacitación	\$264,000.00	\$16,000.00	\$280,000.00	\$250,960.00	\$250,960.00	\$250,960.00	\$250,960.00	\$29,040.00
3341	Servicios de capacitación	\$264,000.00	\$16,000.00	\$280,000.00	\$250,960.00	\$250,960.00	\$250,960.00	\$250,960.00	\$29,040.00
3360	Servicios de apoyo administrativo, traducción, fotocopiado e impre:	\$220,000.00	-\$151,600.00	\$68,400.00	\$560.00	\$560.00	\$560.00	\$560.00	\$67,840.00
3361	Servicios de apoyo administrativo, fotocopiado e impresión	\$220,000.00	-\$151,600.00	\$68,400.00	\$560.00	\$560.00	\$560.00	\$560.00	\$67,840.00
3380	Servicios de vigilancia	\$24,000.00	-\$24,000.00	\$0.00	\$0.00	\$0.00	\$0.00	\$0.00	\$0.00
3381	Servicios de vigilancia	\$24,000.00	-\$24,000.00	\$0.00	\$0.00	\$0.00	\$0.00	\$0.00	\$0.00
3400	SERVICIOS FINANCIEROS, BANCARIOS Y COMERCIALES	\$2,400.00	\$2,080.00	\$4,480.00	\$2,372.20	\$2,372.20	\$2,372.20	\$2,372.20	\$2,107.80
3410	Servicios financieros y bancarios	\$0.00	\$4,480.00	\$4,480.00	\$2,372.20	\$2,372.20	\$2,372.20	\$2,372.20	\$2,107.80
3411	Servicios financieros y bancarios	\$0.00	\$4,480.00	\$4,480.00	\$2,372.20	\$2,372.20	\$2,372.20	\$2,372.20	\$2,107.80
3450	Seguro de bienes patrimoniales	\$2,400.00	-\$2,400.00	\$0.00	\$0.00	\$0.00	\$0.00	\$0.00	\$0.00
3451	Seguro de bienes patrimoniales	\$2,400.00	-\$2,400.00	\$0.00	\$0.00	\$0.00	\$0.00	\$0.00	\$0.00
3500	SERVICIOS DE INSTALACIÓN, REPARACIÓN, MANTENIMIEN	\$84,000.00	\$532,140.00	\$616,140.00	\$371,299.68	\$371,299.68	\$371,299.68	\$371,299.68	\$244,840.32
3510	Conservación y mantenimiento menor de inmuebles	\$0.00	\$240,000.00	\$240,000.00	\$240,000.00	\$240,000.00	\$240,000.00	\$240,000.00	\$0.00
3511	Conservación y mantenimiento menor de inmuebles	\$0.00	\$240,000.00	\$240,000.00	\$240,000.00	\$240,000.00	\$240,000.00	\$240,000.00	\$0.00
3530	Instalación, reparación y mantenimiento de equipo de cómputo y it	\$12,000.00	\$311,840.00	\$323,840.00	\$119,999.68	\$119,999.68	\$119,999.68	\$119,999.68	\$203,840.32
3531	Instalación, reparación y mantenimiento de equipo de cómputo y it	\$12,000.00	\$311,840.00	\$323,840.00	\$119,999.68	\$119,999.68	\$119,999.68	\$119,999.68	\$203,840.32
3550	Reparación y mantenimiento de equipo de transporte	\$12,000.00	-\$12,000.00	\$0.00	\$0.00	\$0.00	\$0.00	\$0.00	\$0.00
3551	Reparación y mantenimiento de equipo de transporte	\$12,000.00	-\$12,000.00	\$0.00	\$0.00	\$0.00	\$0.00	\$0.00	\$0.00
3580	Servicios de limpieza y manejo de desechos	\$48,000.00	-\$28,000.00	\$20,000.00	\$0.00	\$0.00	\$0.00	\$0.00	\$20,000.00
3581	Servicios de limpieza y manejo de desechos	\$48,000.00	-\$28,000.00	\$20,000.00	\$0.00	\$0.00	\$0.00	\$0.00	\$20,000.00
3590	Servicios de jardinería y fumigación	\$12,000.00	\$20,300.00	\$32,300.00	\$11,300.00	\$11,300.00	\$11,300.00	\$11,300.00	\$21,000.00
3591	Servicios de jardinería y fumigación	\$12,000.00	\$20,300.00	\$32,300.00	\$11,300.00	\$11,300.00	\$11,300.00	\$11,300.00	\$21,000.00
3600	SERVICIOS DE COMUNICACIÓN SOCIAL Y PUBLICIDAD	\$0.00	\$166,500.00	\$166,500.00	\$163,770.20	\$163,770.20	\$163,770.20	\$163,770.20	\$2,729.80
3610	Difusión por radio, televisión y otros medios de mensajes sobre pr	\$0.00	\$18,500.00	\$18,500.00	\$15,770.20	\$15,770.20	\$15,770.20	\$15,770.20	\$2,729.80
3611	Difusión por radio, televisión y otros medios de mensajes sobre pr	\$0.00	\$18,500.00	\$18,500.00	\$15,770.20	\$15,770.20	\$15,770.20	\$15,770.20	\$2,729.80
3660	Servicio de creación y difusión de contenido exclusivamente a trav	\$0.00	\$148,000.00	\$148,000.00	\$148,000.00	\$148,000.00	\$148,000.00	\$148,000.00	\$0.00
3661	Servicio de creación y difusión de contenido exclusivamente a trav	\$0.00	\$148,000.00	\$148,000.00	\$148,000.00	\$148,000.00	\$148,000.00	\$148,000.00	\$0.00

<b>Ejercicio del Presupuesto</b>		Egresos Aprobado	Ampliaciones / (Reducciones)	Egresos Modificado	Egresos Comprometido	Egresos Devengado	Egresos Ejercido	Egresos Pagado	Subejercicio
3700	SERVICIOS DE TRASLADOS Y VIÁTICOS	\$802,000.00	-\$609,900.39	\$192,099.61	\$32,879.52	\$32,879.52	\$32,879.52	\$32,879.52	\$159,220.09
3710	Pasajes aéreos	\$340,000.00	-\$301,800.00	\$38,200.00	\$12,790.92	\$12,790.92	\$12,790.92	\$12,790.92	\$25,409.08
3711	Pasajes aéreos	\$340,000.00	-\$301,800.00	\$38,200.00	\$12,790.92	\$12,790.92	\$12,790.92	\$12,790.92	\$25,409.08
3720	Pasajes terrestres	\$110,000.00	-\$50,000.00	\$60,000.00	\$1,750.32	\$1,750.32	\$1,750.32	\$1,750.32	\$58,249.68
3721	Pasajes terrestres	\$110,000.00	-\$50,000.00	\$60,000.00	\$1,750.32	\$1,750.32	\$1,750.32	\$1,750.32	\$58,249.68
3750	Viáticos en el país	\$340,000.00	-\$250,000.00	\$90,000.00	\$18,128.01	\$18,128.01	\$18,128.01	\$18,128.01	\$71,871.99
3751	Viáticos en el país	\$340,000.00	-\$250,000.00	\$90,000.00	\$18,128.01	\$18,128.01	\$18,128.01	\$18,128.01	\$71,871.99
3790	Otros servicios de traslado y hospedaje	\$12,000.00	-\$8,100.39	\$3,899.61	\$210.27	\$210.27	\$210.27	\$210.27	\$3,689.34
3791	Otros servicios de traslado y hospedaje	\$12,000.00	-\$8,100.39	\$3,899.61	\$210.27	\$210.27	\$210.27	\$210.27	\$3,689.34
3800	SERVICIOS OFICIALES	\$24,000.00	\$0.00	\$24,000.00	\$0.00	\$0.00	\$0.00	\$0.00	\$24,000.00
3810	Gastos de ceremonial	\$24,000.00	\$0.00	\$24,000.00	\$0.00	\$0.00	\$0.00	\$0.00	\$24,000.00
3811	Gastos de ceremonial	\$24,000.00	\$0.00	\$24,000.00	\$0.00	\$0.00	\$0.00	\$0.00	\$24,000.00
3900	OTROS SERVICIOS GENERALES	\$169,426.41	\$5,000.00	\$174,426.41	\$31,674.13	\$31,674.13	\$1,689.22	\$1,689.22	\$142,752.28
3920	Impuestos y derechos	\$0.00	\$5,000.00	\$5,000.00	\$1,689.22	\$1,689.22	\$1,689.22	\$1,689.22	\$3,310.78
3921	Impuestos y derechos	\$0.00	\$5,000.00	\$5,000.00	\$1,689.22	\$1,689.22	\$1,689.22	\$1,689.22	\$3,310.78
3980	Impuesto sobre nóminas y otros que se deriven de una relación lat	\$169,426.41	\$0.00	\$169,426.41	\$29,984.91	\$29,984.91	\$0.00	\$0.00	\$139,441.50
3981	Impuesto sobre nóminas y otros que se deriven de una relación lat	\$169,426.41	\$0.00	\$169,426.41	\$29,984.91	\$29,984.91	\$0.00	\$0.00	\$139,441.50
5000	BIENES MUEBLES, INMUEBLES E INTANGIBLES	\$1,280,000.00	-\$259,840.00	\$1,020,160.00	\$612,240.00	\$612,240.00	\$612,240.00	\$612,240.00	\$407,920.00
5100	MOBILIARIO Y EQUIPO DE ADMINISTRACIÓN	\$0.00	\$187,920.00	\$187,920.00	\$0.00	\$0.00	\$0.00	\$0.00	\$187,920.00
5150	Equipo de cómputo y de tecnologías de la información	\$0.00	\$187,920.00	\$187,920.00	\$0.00	\$0.00	\$0.00	\$0.00	\$187,920.00
5151	Equipo de cómputo y de tecnologías de la información	\$0.00	\$187,920.00	\$187,920.00	\$0.00	\$0.00	\$0.00	\$0.00	\$187,920.00
5400	VEHICULOS Y EQUIPO DE TRANSPORTE	\$220,000.00	\$0.00	\$220,000.00	\$0.00	\$0.00	\$0.00	\$0.00	\$220,000.00
5410	Vehículos y equipo terrestre	\$220,000.00	\$0.00	\$220,000.00	\$0.00	\$0.00	\$0.00	\$0.00	\$220,000.00
5411	Vehículos y equipo terrestre	\$220,000.00	\$0.00	\$220,000.00	\$0.00	\$0.00	\$0.00	\$0.00	\$220,000.00
5900	ACTIVOS INTANGIBLES	\$1,060,000.00	-\$447,760.00	\$612,240.00	\$612,240.00	\$612,240.00	\$612,240.00	\$612,240.00	\$0.00
5910	Software	\$1,060,000.00	-\$447,760.00	\$612,240.00	\$612,240.00	\$612,240.00	\$612,240.00	\$612,240.00	\$0.00
5911	Software	\$1,060,000.00	-\$447,760.00	\$612,240.00	\$612,240.00	\$612,240.00	\$612,240.00	\$612,240.00	\$0.00
<b>SERVICIOS EDUCATIVOS Y ACTIVIDADE</b>		\$10,000,000.00	\$9,200.00	\$10,009,200.00	\$3,022,218.97	\$3,022,218.97	\$2,885,948.47	\$2,885,948.47	\$6,985,961.03
3000	SERVICIOS GENERALES	\$0.00	\$100,000.00	\$100,000.00	\$0.00	\$0.00	\$0.00	\$0.00	\$100,000.00
3300	SERVICIOS PROFESIONALES, CIENTÍFICOS, TÉCNICOS Y O	\$0.00	\$100,000.00	\$100,000.00	\$0.00	\$0.00	\$0.00	\$0.00	\$100,000.00

### 11 SERVICIOS LEGALES DE CONTABILIDAD, AUDITORIA Y RELACIONADOS



Ejercicio del Presupuesto		Egresos Aprobado	Ampliaciones / Reducciones	Egresos Modificado	Egresos Comprometido	Egresos Devengado	Egresos Ejercido	Egresos Pagado	Subejercicio
3310	Servicios legales, de contabilidad, auditoría y relacionados	\$0.00	\$100,000.00	\$100,000.00	\$0.00	\$0.00	\$0.00	\$0.00	\$100,000.00
3311	Servicios legales, de contabilidad, auditoría y relacionados	\$0.00	\$100,000.00	\$100,000.00	\$0.00	\$0.00	\$0.00	\$0.00	\$100,000.00
<b>SERVICIOS LEGALES DE CONTABILIDAD</b>		<b>\$0.00</b>	<b>\$100,000.00</b>	<b>\$100,000.00</b>	<b>\$0.00</b>	<b>\$0.00</b>	<b>\$0.00</b>	<b>\$0.00</b>	<b>\$100,000.00</b>
<b>12 SOFTWARE</b>									
5000	BIENES MUEBLES, INMUEBLES E INTANGIBLES	\$0.00	\$45,000.00	\$45,000.00	\$45,000.00	\$45,000.00	\$45,000.00	\$45,000.00	\$0.00
5900	ACTIVOS INTANGIBLES	\$0.00	\$45,000.00	\$45,000.00	\$45,000.00	\$45,000.00	\$45,000.00	\$45,000.00	\$0.00
5910	Software	\$0.00	\$45,000.00	\$45,000.00	\$45,000.00	\$45,000.00	\$45,000.00	\$45,000.00	\$0.00
5911	Software	\$0.00	\$45,000.00	\$45,000.00	\$45,000.00	\$45,000.00	\$45,000.00	\$45,000.00	\$0.00
<b>SOFTWARE</b>		<b>\$0.00</b>	<b>\$45,000.00</b>	<b>\$45,000.00</b>	<b>\$45,000.00</b>	<b>\$45,000.00</b>	<b>\$45,000.00</b>	<b>\$45,000.00</b>	<b>\$0.00</b>
<b>13 2017 SERVICIOS EDUCATIVOS Y ACTIVIDADES INHERENTES</b>									
3000	SERVICIOS GENERALES	\$0.00	\$208,651.41	\$208,651.41	\$208,651.41	\$208,651.41	\$208,651.41	\$208,651.41	\$0.00
3200	SERVICIOS DE ARRENDAMIENTO	\$0.00	\$13,409.61	\$13,409.61	\$13,409.61	\$13,409.61	\$13,409.61	\$13,409.61	\$0.00
3270	Arrendamiento de activos intangibles	\$0.00	\$13,409.61	\$13,409.61	\$13,409.61	\$13,409.61	\$13,409.61	\$13,409.61	\$0.00
3271	Arrendamiento de activos intangibles	\$0.00	\$13,409.61	\$13,409.61	\$13,409.61	\$13,409.61	\$13,409.61	\$13,409.61	\$0.00
3300	SERVICIOS PROFESIONALES, CIENTÍFICOS, TÉCNICOS Y O	\$0.00	\$95,120.00	\$95,120.00	\$95,120.00	\$95,120.00	\$95,120.00	\$95,120.00	\$0.00
3310	Servicios legales, de contabilidad, auditoría y relacionados	\$0.00	\$95,120.00	\$95,120.00	\$95,120.00	\$95,120.00	\$95,120.00	\$95,120.00	\$0.00
3311	Servicios legales, de contabilidad, auditoría y relacionados	\$0.00	\$95,120.00	\$95,120.00	\$95,120.00	\$95,120.00	\$95,120.00	\$95,120.00	\$0.00
3400	SERVICIOS FINANCIEROS, BANCARIOS Y COMERCIALES	\$0.00	\$121.80	\$121.80	\$121.80	\$121.80	\$121.80	\$121.80	\$0.00
3410	Servicios financieros y bancarios	\$0.00	\$121.80	\$121.80	\$121.80	\$121.80	\$121.80	\$121.80	\$0.00
3411	Servicios financieros y bancarios	\$0.00	\$121.80	\$121.80	\$121.80	\$121.80	\$121.80	\$121.80	\$0.00
3600	SERVICIOS DE COMUNICACIÓN SOCIAL Y PUBLICIDAD	\$0.00	\$100,000.00	\$100,000.00	\$100,000.00	\$100,000.00	\$100,000.00	\$100,000.00	\$0.00
3660	Servicio de creación y difusión de contenido exclusivamente a trav	\$0.00	\$100,000.00	\$100,000.00	\$100,000.00	\$100,000.00	\$100,000.00	\$100,000.00	\$0.00
3661	Servicio de creación y difusión de contenido exclusivamente a trav	\$0.00	\$100,000.00	\$100,000.00	\$100,000.00	\$100,000.00	\$100,000.00	\$100,000.00	\$0.00
<b>2017 SERVICIOS EDUCATIVOS Y ACTIVI</b>		<b>\$0.00</b>	<b>\$208,651.41</b>	<b>\$208,651.41</b>	<b>\$208,651.41</b>	<b>\$208,651.41</b>	<b>\$208,651.41</b>	<b>\$208,651.41</b>	<b>\$0.00</b>
<b>Total Final</b>		<b>\$10,000,000.00</b>	<b>\$362,851.41</b>	<b>\$10,362,851.41</b>	<b>\$3,275,870.38</b>	<b>\$3,275,870.38</b>	<b>\$3,139,599.88</b>	<b>\$3,139,599.88</b>	<b>\$7,086,981.03</b>



Ejercicio del Presupuesto	Egresos Ampliaciones / Aprobado (Reducciones)	Egresos Modificado	Egresos Comprometido	Egresos Devengado	Egresos Ejercido	Egresos Pagado	Subejercicio
---------------------------	---	--------------------	----------------------	-------------------	------------------	----------------	--------------

  
 MTR. PATRICIO MORAN MARQUEZ  
 DIRECTOR GENERAL

# INSTITUTO DE PROFESIONALIZACIÓN DEL MAGISTERIO POBLANO PUEBLA

**Endeudamiento Neto**  
Del 01/ene/2018 Al 31/jul/2018

Identificación de Crédito o Instrumento	Contratación/Colocación	Amortización	Endeudamiento Neto
	A	B	C=A-B
<b>Créditos Bancarios</b>			
Total Créditos Bancarios	\$0.00	\$0.00	\$0.00
<b>Otros Instrumentos de Deuda</b>			
Total Otros Instrumentos de Deuda	\$0.00	\$0.00	\$0.00
<b>Total</b>	<b>\$0.00</b>	<b>\$0.00</b>	<b>\$0.00</b>

Bajo protesta de decir verdad declaramos que los Estados Financieros y sus notas, son razonablemente correctos y responsabilidad del emisor.




---

**Mtro. Patricio Morán Márquez**  
Director General



# INSTITUTO DE PROFESIONALIZACIÓN DEL MAGISTERIO POBLANO PUEBLA

Intereses de la Deuda  
Del 01/ene/2018 Al 31/jul/2018

Identificación de Crédito o Instrumento	Devengado	Pagado
<b>Créditos Bancarios</b>		
Total de Intereses de Créditos Bancarios	\$0.00	\$0.00
<b>Otros Instrumentos de Deuda</b>		
Total de Intereses de Otros Instrumentos de Deuda	\$0.00	\$0.00

Bajo protesta de decir verdad declaramos que los Estados Financieros y sus notas, son razonablemente correctos y responsabilidad del emisor.



---

Mtro. Patricio Morán Márquez  
Director General




**ESTADOS E  
INFORMES  
PROGRAMÁTICOS**

# INSTITUTO DE PROFESIONALIZACIÓN DEL MAGISTERIO POBLANO PUEBLA

**Gasto por Categoría Programática**  
Del 01/ene/2018 Al 31/jul/2018

Concepto	Egresos					Subejercicio 6 = ( 3 - 4 )
	Aprobado 1	Ampliaciones / (Reducciones) 2	Modificado 3=(1+2)	Devengado 4	Pagado 5	
<b>Programas</b>						
<b>Desempeño de las Funciones</b>						
Prestación de Servicios Públicos	\$10,000,000.00	\$353,651.41	\$10,353,651.41	\$3,275,870.38	\$3,139,599.88	\$7,077,781.03
<u>Desempeño de las Funciones</u>	<u>\$10,000,000.00</u>	<u>\$353,651.41</u>	<u>\$10,353,651.41</u>	<u>\$3,275,870.38</u>	<u>\$3,139,599.88</u>	<u>\$7,077,781.03</u>
<b>Total del Gasto</b>	<b>\$10,000,000.00</b>	<b>\$353,651.41</b>	<b>\$10,353,651.41</b>	<b>\$3,275,870.38</b>	<b>\$3,139,599.88</b>	<b>\$7,077,781.03</b>

Bajo protesta de decir verdad declaramos que los Estados Financieros y sus notas, son razonablemente correctos y responsabilidad del emisor.

  
 Mtro. Patricio Morán Márquez  
 Director General



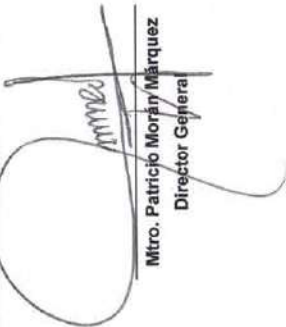
Ente Público: INSTITUTO DE PROFESIONALIZACIÓN DEL MAGISTERIO POBLANO

Programas y Proyectos de Inversión  
Del 01 de enero al 31 de julio de 2018

Ampliaciones/ Aprobado (Reducciones)	Presupuesto Vigente	Comprometido	Presupuesto Disponible para Comprometer	Devengado	Comprometido No Devengado	Presupuesto Sin Devengar	Ejercido	Pagado	Cuentas por Pagar Deuda
---	---------------------	--------------	---	-----------	---------------------------	--------------------------	----------	--------	-------------------------

NO APLICA

Bajo protesta de decir verdad declaramos que los Estados Financieros y sus notas, son razonablemente correctos y responsabilidad del emisor.

  
Mtro. Patricio Morán Márquez  
Director General



Indicadores de Resultados  
Del 01 de enero al 31 de Julio de 2018

PP	Indicadores				Metas				Presupuesto						
	Programa Presupuestario/Indicador	Nivel	Tipo	Dimensión a Medir	Unidad de Medida	Aprobada	Modificada	Alcanzada	Porcentaje Cumplimiento		Aprobado	Modificado	Devengado	Porcentaje Ejercicio	
									Aic./Aprob.	Aic./Modif.				Dev./Aprob.	Dev./Modif.

Total del Gasto Programable en los Programas Presupuestarios Asociados a Indicadores

10,000,000.00      10,353,651.41      3,275,870.38      33%      32%

10 Servicios Educativos y Actividades Inherentes

Indicadores

Convenios firmados o proyectos con otras Instituciones de la Profesionalización Docente  
Componente Estratégico      Eficacia      Acción      1      1      100%      100%

Capacitación otorgada a figuras educativas  
Componente Estratégico      Eficacia      Acción      12      12      100%      100%

Certificaciones en competencias docentes facultadas  
Componente Estratégico      Eficacia      Acción      12      12      0%      0%

Mtro. Patricio Morán Márquez  
Director General

Bajo protesta de decir verdad declaramos que los Estados Financieros y sus notas, son razonablemente correctos y responsabilidad del emisor.

# **INDICADORES DE POSTURA FISCAL**


# INSTITUTO DE PROFESIONALIZACIÓN DEL MAGISTERIO POBLANO PUEBLA

**Indicadores de Postura Fiscal**  
del 01/ene/2018 al 31/jul/2018

Concepto	Estimado	Devengado	Pagado
<b>I. Ingresos Presupuestarios (I=1+2)</b>	<b>\$10,000,000.00</b>	<b>\$6,133,592.89</b>	<b>\$6,133,592.89</b>
1. Ingresos del Gobierno de la Entidad Federativa	\$0.00	\$0.00	\$0.00
2. Ingresos del Sector Paraestatal	\$10,000,000.00	\$6,133,592.89	\$6,133,592.89
<b>II. Egresos Presupuestarios (II=3+4)</b>	<b>\$10,000,000.00</b>	<b>\$3,275,870.38</b>	<b>\$3,139,599.88</b>
3. Egresos del Gobierno de la Entidad Federativa	\$0.00	\$0.00	\$0.00
4. Egresos del Sector Paraestatal	\$10,000,000.00	\$3,275,870.38	\$3,139,599.88
<b>III. Balance Presupuestario (Superávit o Déficit) (III = I - II)</b>	<b>\$0.00</b>	<b>\$2,857,722.51</b>	<b>\$2,993,993.01</b>


Concepto	Estimado	Devengado	Pagado
<b>III. Balance Presupuestario (Superávit o Déficit)</b>	<b>\$0.00</b>	<b>\$2,857,722.51</b>	<b>\$2,993,993.01</b>
<b>IV. Intereses, Comisiones y Gastos de la Deuda</b>	<b>\$0.00</b>	<b>\$0.00</b>	<b>\$0.00</b>
<b>V. Balance Primario ( Superávit o Déficit) (V= III - IV)</b>	<b>\$0.00</b>	<b>\$2,857,722.51</b>	<b>\$2,993,993.01</b>

Concepto	Estimado	Devengado	Pagado
<b>A. Financiamiento</b>	<b>\$0.00</b>	<b>\$0.00</b>	<b>\$0.00</b>
<b>B. Amortización de la deuda</b>	<b>\$0.00</b>	<b>\$0.00</b>	<b>\$0.00</b>
<b>C. Endeudamiento ó desendeudamiento (C = A - B)</b>	<b>\$0.00</b>	<b>\$0.00</b>	<b>\$0.00</b>

  
 \_\_\_\_\_  
 MTRO. PATRICIO MORAN MARQUEZ  
 DIRECTOR GENERAL



EN EL MUNICIPIO DE PUEBLA, PUEBLA A LOS **10 (DIEZ) DIAS DEL MES DE AGOSTO DEL AÑO 2018 (DOS MIL DIECIOCHO)**, EL MAESTRO PATRICIO MORÁN MÁRQUEZ, TITULAR DEL INSTITUTO DE PROFESIONALIZACIÓN DEL MAGISTERIO POBLANO, **HACE CONSTAR Y CERTIFICA** QUE LAS PRESENTES COPIAS EN **63 (SESENTA Y TRES)** FOJAS ÚTILES CONCUERDAN FIELMENTE CON SUS ORIGINALES, QUE TUVE A LA VISTA Y QUE FORMAN PARTE DE LOS ARCHIVOS DEL INSTITUTO DE PROFESIONALIZACIÓN DEL MAGISTERIO POBLANO Y QUE CORRESPONDEN A LOS **ESTADOS FINANCIEROS DEL MES DE JULIO DE 2018**; LO ANTERIOR, CON FUNDAMENTO A LO DISPUESTO EN EL ARTÍCULO 16 FRACCIONES I Y X DEL DECRETO DE CREACIÓN DEL ORGANISMO PÚBLICO DESCENTRALIZADO DENOMINADO INSTITUTO DE PROFESIONALIZACIÓN DEL MAGISTERIO POBLANO, PUBLICADO EN EL PERIÓDICO OFICIAL DEL ESTADO DE PUEBLA EL DÍA 31 (TREINTA Y UNO) DE ENERO DEL AÑO 2017 (DOS MIL DIECISIETE).-----



**MAESTRO PATRICIO MORÁN MÁRQUEZ**  
**DIRECTOR GENERAL**