

ESTADOS E INFORMES CONTABLES



INSTITUTO DE PROFESIONALIZACIÓN DEL MAGISTERIO POBLANO PUEBLA

Estado de Situación Financiera

Al 31/dic./2018

	2018	2017*	2018	2017*
ACTIVO			PASIVO	
ACTIVO CIRCULANTE	\$3,536,222.53	\$353,651.41	PASIVO CIRCULANTE	\$74,909.39
EFFECTIVO Y EQUIVALENTES	\$3,440,522.53	\$316,198.06	CUENTAS POR PAGAR A CORTO PLAZO	\$0.00
DERECHOS A RECIBIR EFECTIVO O EQUIVALENTES	\$95,700.00	\$34,542.75	DOCUMENTOS POR PAGAR A CORTO PLAZO	\$0.00
DERECHOS A RECIBIR BIENES O SERVICIOS	\$0.00	\$0.00	PORCIÓN A CORTO PLAZO DE LA DEUDA PÚBLICA A L	\$0.00
INVENTARIOS	\$0.00	\$0.00	TÍTULOS Y VALORES A CORTO PLAZO	\$0.00
ALMACENES	\$0.00	\$0.00	PASIVOS DIFERIDOS A CORTO PLAZO	\$0.00
ESTIMACIÓN POR PÉRDIDA O DETERIORO DE ACTIVO:			FONDOS Y BIENES DE TERCEROS EN GARANTÍA Y/O F	\$0.00
OTROS ACTIVOS CIRCULANTES	\$0.00	\$0.00	PROVISIONES A CORTO PLAZO	\$0.00
Total de Activos Circulantes	\$3,536,222.53	\$353,651.41	Total de Pasivos Circulantes	\$74,909.39
ACTIVO NO CIRCULANTE	\$785,028.33	\$0.00	PASIVO NO CIRCULANTE	\$0.00
INVERSIONES FINANCIERAS A LARGO PLAZO	\$0.00	\$0.00	CUENTAS POR PAGAR A LARGO PLAZO	\$0.00
DERECHOS A RECIBIR EFECTIVO O EQUIVALENTES A L	\$0.00	\$0.00	DOCUMENTOS POR PAGAR A LARGO PLAZO	\$0.00
BIENES INMUEBLES, INFRAESTRUCTURA Y CONSTRU	\$423,820.00	\$0.00	DEUDA PÚBLICA A LARGO PLAZO	\$0.00
BIENES MUEBLES	\$657,240.00	\$0.00	PASIVOS DIFERIDOS A LARGO PLAZO	\$0.00
ACTIVOS INTANGIBLES	-\$296,031.67	\$0.00	FONDOS Y BIENES DE TERCEROS EN GARANTÍA Y/O F	\$0.00
DEPRECIACIÓN, DETERIORO Y AMORTIZACIÓN ACUMUL	\$0.00	\$0.00	PROVISIONES A LARGO PLAZO	\$0.00
ACTIVOS DIFERIDOS	\$0.00	\$0.00	Total de Pasivos No Circulantes	\$0.00
ESTIMACIÓN POR PÉRDIDA O DETERIORO DE ACTIVO:			Total de Pasivos	\$74,909.39
OTROS ACTIVOS NO CIRCULANTES	\$0.00	\$0.00	HACIENDA PÚBLICA/ PATRIMONIO	
Total de Activos No Circulantes	\$785,028.33	\$0.00	HACIENDA PÚBLICA/PATRIMONIO CONTRIBUIDO	
Total de Activos	\$4,321,250.86	\$353,651.41	APORTACIONES	\$0.00
			DONACIONES DE CAPITAL	\$0.00
			ACTUALIZACIÓN DE LA HACIENDA PÚBLICA/PATRIMON	\$0.00
			HACIENDA PÚBLICA /PATRIMONIO GENERADO	\$4,246,341.47
			RESULTADOS DEL EJERCICIO (AHORRO/ DESAHO	\$3,892,680.06
			RESULTADOS DE EJERCICIOS ANTERIORES	→ \$353,651.41
			REVALÚOS	\$0.00
			RESERVAS	\$0.00
			RECTIFICACIONES DE RESULTADOS DE EJERCICIOS A	\$0.00
			EXCESO O INSUFICIENCIA EN LA ACTUALIZACIÓN DE LA F	\$0.00
			RESULTADO POR POSICIÓN MONETARIA	\$0.00
			RESULTADO POR TENENCIA DE ACTIVOS NO MONETA	\$0.00

00001




INSTITUTO DE PROFESIONALIZACIÓN DEL MAGISTERIO POBLANO PUEBLA

Estado de Situación Financiera
Al 31/dic./2018

	2018	2017*
Total Hacienda Pública/Patrimonio	\$4,246,341.47	\$353,651.41
Total de Pasivo y Hacienda Pública/Patrimonio	\$4,321,250.86	\$353,651.41

Bajo protesta de decir verdad declaramos que los Estados Financieros y sus notas, son razonablemente correctos y son responsabilidad del emisor.



Mtro. Patricio Moján Márquez
Director General

**INSTITUTO DE PROFESIONALIZACIÓN DEL MAGISTERIO POBLANO
PUEBLA**

Estado de Situación Financiera
Al 31/dic./2018



CUENTAS DE ORDEN PRESUPUESTARIA:	2018	2017*
LEY DE INGRESOS		\$0.00
LEY DE INGRESOS ESTIMADA	\$10,000,000.00	\$587,657.10
LEY DE INGRESOS POR EJECUTAR	\$0.00	\$0.00
MODIFICACIONES A LA LEY DE INGRESOS ESTIMADA	\$0.00	\$145,000.00
LEY DE INGRESOS DEVENGADA	\$10,000,000.00	\$832,657.10
LEY DE INGRESOS RECAUDADA	\$10,000,000.00	\$832,657.10
PRESUPUESTO DE EGRESOS		\$0.00
PRESUPUESTO DE EGRESOS APROBADO	\$10,000,000.00	\$587,657.10
PRESUPUESTO DE EGRESOS POR EJERCER	\$105,328.59	\$113,631.41
MODIFICACIONES AL PRESUPUESTO DE EGRESOS API	\$353,651.41	\$145,000.00
PRESUPUESTO DE EGRESOS COMPROMETIDO	\$10,248,324.82	\$718,025.69
PRESUPUESTO DE EGRESOS DEVENGADO	\$6,892,338.27	\$478,905.69
PRESUPUESTO DE EGRESOS EJERCIDO	\$6,856,696.59	\$478,905.69
PRESUPUESTO DE EGRESOS PAGADO	\$6,856,696.59	\$478,905.69



INSTITUTO DE PROFESIONALIZACIÓN DEL MAGISTERIO PUEBLA

Estado de Actividades
Del 01/ene./2018 al 31/dic./2018

	<u>2018</u>	<u>2017</u>
INGRESOS Y OTROS BENEFICIOS		
INGRESOS DE GESTIÓN	\$0.00	\$0.00
IMPUESTOS	\$0.00	\$0.00
CUOTAS Y APORTACIONES DE SEGURIDAD SOCIAL	\$0.00	\$0.00
CONTRIBUCIONES DE MEJORAS	\$0.00	\$0.00
DERECHOS	\$0.00	\$0.00
PRODUCTOS DE TIPO CORRIENTE *	\$0.00	\$0.00
APROVECHAMIENTOS DE TIPO CORRIENTE	\$0.00	\$0.00
INGRESOS POR VENTA DE BIENES Y SERVICIOS	\$0.00	\$0.00
INGRESOS NO COMPRENDIDOS EN LAS FRACCIONES DE LA LEY DE INGRESOS CAUSADOS EN E.	\$0.00	\$0.00
PARTICIPACIONES, APORTACIONES, TRANSFERENCIAS, ASIGNACIONES, SUBSIDIOS Y	\$10,000,000.00	\$832,557.10
PARTICIPACIONES Y APORTACIONES	\$0.00	\$0.00
TRANSFERENCIAS, ASIGNACIONES, SUBSIDIOS Y OTRAS AYUDAS	\$10,000,000.00	\$832,557.10
OTROS INGRESOS Y BENEFICIOS	\$0.00	\$0.00
INGRESOS FINANCIEROS	\$0.00	\$0.00
INCREMENTO POR VARIACIÓN DE INVENTARIOS	\$0.00	\$0.00
DISMINUCIÓN DEL EXCESO DE ESTIMACIONES POR PÉRDIDA O DETERIORO U OBSOLESCENCIA	\$0.00	\$0.00
DISMINUCIÓN DEL EXCESO DE PROVISIONES	\$0.00	\$0.00
OTROS INGRESOS Y BENEFICIOS VARIOS	\$0.00	\$0.00
Total de Ingresos y Otros Beneficios	\$10,000,000.00	\$832,557.10
GASTOS Y OTRAS PÉRDIDAS		
GASTOS DE FUNCIONAMIENTO	\$5,811,278.27	\$478,905.69
SERVICIOS PERSONALES	\$2,396,469.45	\$0.00
MATERIALES Y SUMINISTROS	\$1,103,204.65	\$349,277.73
SERVICIOS GENERALES	\$2,311,604.17	\$129,627.96
TRANSFERENCIAS, ASIGNACIONES, SUBSIDIOS Y OTRAS AYUDAS	\$0.00	\$0.00
TRANSFERENCIAS INTERNAS Y ASIGNACIONES AL SECTOR PÚBLICO	\$0.00	\$0.00
TRANSFERENCIAS AL RESTO DEL SECTOR PÚBLICO	\$0.00	\$0.00
SUBSIDIOS Y SUBVENCIONES	\$0.00	\$0.00
AYUDAS SOCIALES	\$0.00	\$0.00
PENSIONES Y JUBILACIONES	\$0.00	\$0.00
TRANSFERENCIAS A FIDEICOMISOS, MANDATOS Y CONTRATOS ANÁLOGOS	\$0.00	\$0.00
TRANSFERENCIAS A LA SEGURIDAD SOCIAL	\$0.00	\$0.00
DONATIVOS	\$0.00	\$0.00
TRANSFERENCIAS AL EXTERIOR	\$0.00	\$0.00
PARTICIPACIONES Y APORTACIONES	\$0.00	\$0.00
PARTICIPACIONES	\$0.00	\$0.00
APORTACIONES	\$0.00	\$0.00
CONVENIOS	\$0.00	\$0.00
INTERESES, COMISIONES Y OTROS GASTOS DE LA DEUDA PÚBLICA	\$0.00	\$0.00
INTERESES DE LA DEUDA PÚBLICA	\$0.00	\$0.00
COMISIONES DE LA DEUDA PÚBLICA	\$0.00	\$0.00
GASTOS DE LA DEUDA PÚBLICA	\$0.00	\$0.00
COSTO POR COBERTURAS	\$0.00	\$0.00
APOYOS FINANCIEROS	\$0.00	\$0.00
OTROS GASTOS Y PÉRDIDAS EXTRAORDINARIAS	\$296,031.67	\$0.00

Estado de Actividades
Del 01/ene./2018 al 31/dic./2018

	<u>2018</u>	<u>2017</u>
ESTIMACIONES, DEPRECIACIONES, DETERIOROS, OBSOLESCENCIA Y AMORTIZACIONES	\$296,031.67	\$0.00
PROVISIONES	\$0.00	\$0.00
DISMINUCIÓN DE INVENTARIOS	\$0.00	\$0.00
AUMENTO POR INSUFICIENCIA DE ESTIMACIONES POR PÉRDIDA O DETERIORO U OBSOLESCENCIA	\$0.00	\$0.00
AUMENTO POR INSUFICIENCIA DE PROVISIONES	\$0.00	\$0.00
OTROS GASTOS	\$0.00	\$0.00
Inversión Pública	\$0.00	\$0.00
Inversión Pública no Capitalizable	\$0.00	\$0.00
Total de Gastos y otras Pérdidas	\$6,107,309.94	\$478,905.69
Resultado del Ejercicio (Ahorro/Desahorro)	\$3,892,690.06	\$353,651.41

Bajo protesta de decir verdad declaramos que los Estados Financieros y sus notas, son razonablemente correctos y son responsabilidad del emisor.



Mtro. Patricio Morán Márquez
Director General


	Hacienda Pública/ Patrimonio Contribuido	Hacienda Pública/ Patrimonio Generado De Ejercicios Anteriores	Del Ejercicio	Ajustes por Cambios de Valor	Total*
Concepto					
HACIENDA PÚBLICA/PATRIMONIO CONTRIBUIDO NETO 2017	\$0.00	\$0.00	\$0.00	\$0.00	\$0.00
APORTACIONES	\$0.00	\$0.00	\$0.00	\$0.00	\$0.00
DONACIONES DE CAPITAL	\$0.00	\$0.00	\$0.00	\$0.00	\$0.00
ACTUALIZACIÓN DE LA HACIENDA PÚBLICA/PATRIMONIO	\$0.00	\$0.00	\$0.00	\$0.00	\$0.00
HACIENDA PÚBLICA /PATRIMONIO GENERADO NETO 2017	\$0.00	\$0.00	\$353,651.41	\$0.00	\$353,651.41
RESULTADOS DEL EJERCICIO (AHORRO/ DESAHORRO)	\$0.00	\$0.00	\$353,651.41	\$0.00	\$353,651.41
RESULTADOS DE EJERCICIOS ANTERIORES	\$0.00	\$0.00	\$0.00	\$0.00	\$0.00
REVALÚOS	\$0.00	\$0.00	\$0.00	\$0.00	\$0.00
RESERVAS	\$0.00	\$0.00	\$0.00	\$0.00	\$0.00
RECTIFICACIONES DE RESULTADOS DE EJERCICIOS ANTERIORES	\$0.00	\$0.00	\$0.00	\$0.00	\$0.00
EXCESO O INSUFICIENCIA EN LA ACTUALIZACIÓN DE LA HACIENDA PÚBLICA/ I	\$0.00	\$0.00	\$0.00	\$0.00	\$0.00
RESULTADO POR POSICIÓN MONETARIA	\$0.00	\$0.00	\$0.00	\$0.00	\$0.00
RESULTADO POR TENENCIA DE ACTIVOS NO MONETARIOS	\$0.00	\$0.00	\$0.00	\$0.00	\$0.00
HACIENDA PÚBLICA / PATRIMONIO NETO FINAL 2017	\$0.00	\$0.00	\$353,651.41	\$0.00	\$353,651.41
CAMBIOS EN LA HACIENDA PÚBLICA/PATRIMONIO CONTRIBUIDO NETO 2018	\$0.00	\$0.00	\$0.00	\$0.00	\$0.00
APORTACIONES	\$0.00	\$0.00	\$0.00	\$0.00	\$0.00
DONACIONES DE CAPITAL	\$0.00	\$0.00	\$0.00	\$0.00	\$0.00
ACTUALIZACIÓN DE LA HACIENDA PÚBLICA/PATRIMONIO	\$0.00	\$0.00	\$0.00	\$0.00	\$0.00
VARIACIONES DE LA HACIENDA PÚBLICA / PATRIMONIO GENERADO NETO 2018	\$0.00	\$353,651.41	\$3,539,038.65	\$0.00	\$3,892,690.06
RESULTADOS DEL EJERCICIO (AHORRO/ DESAHORRO)	\$0.00	\$0.00	\$3,892,690.06	\$0.00	\$3,892,690.06
RESULTADOS DE EJERCICIOS ANTERIORES	\$0.00	\$353,651.41	-\$353,651.41	\$0.00	\$0.00
REVALÚOS	\$0.00	\$0.00	\$0.00	\$0.00	\$0.00
RESERVAS	\$0.00	\$0.00	\$0.00	\$0.00	\$0.00
RECTIFICACIONES DE RESULTADOS DE EJERCICIOS ANTERIORES	\$0.00	\$0.00	\$0.00	\$0.00	\$0.00
CAMBIOS EN EL EXCESO O INSUFICIENCIA EN LA ACTUALIZACIÓN DE LA HACI	\$0.00	\$0.00	\$0.00	\$0.00	\$0.00
RESULTADO POR POSICIÓN MONETARIA	\$0.00	\$0.00	\$0.00	\$0.00	\$0.00

INSTITUTO DE PROFESIONALIZACIÓN DEL MAGISTERIO POBLANO PUEBLA

Estado de Variaciones en la Hacienda Pública
Del 01/ene/2018 Al 31/dic./2018

Concepto	Hacienda Pública / Patrimonio Generado			Ajustes por Cambios de Valor	Total*
	Hacienda Pública / Patrimonio Contribuido	De Ejercicios Anteriores	Del Ejercicio		
RESULTADO POR TENENCIA DE ACTIVOS NO MONETARIOS	\$0.00	\$0.00	\$0.00	\$0.00	\$0.00
HACIENDA PÚBLICA / PATRIMONIO NETO FINAL 2018	\$0.00	\$353,651.41	\$3,892,690.06	\$0.00	\$4,246,341.47


Bajo protesta de decir verdad declaramos que los Estados Financieros y sus notas, son razonablemente correctos y son responsabilidad del emisor.



Mtro. Patricio Morán Márquez
Director General

	<u>Origen*</u>	<u>Aplicación*</u>
ACTIVO		\$3,967,599.45
<u>ACTIVO CIRCULANTE</u>		<u>\$3,182,571.12</u>
EFFECTIVO Y EQUIVALENTES		\$3,121,413.87
DERECHOS A RECIBIR EFECTIVO O EQUIVALENTES		\$61,157.25
DERECHOS A RECIBIR BIENES O SERVICIOS		
INVENTARIOS		
ALMACENES		
ESTIMACIÓN POR PÉRDIDA O DETERIORO DE ACTIVOS CIRCULANTES		
OTROS ACTIVOS CIRCULANTES		
<u>ACTIVO NO CIRCULANTE</u>		<u>\$785,028.33</u>
INVERSIONES FINANCIERAS A LARGO PLAZO		
DERECHOS A RECIBIR EFECTIVO O EQUIVALENTES A LARGO PLAZO		
BIENES INMUEBLES, INFRAESTRUCTURA Y CONSTRUCCIONES EN PROCESO		
BIENES MUEBLES		\$423,820.00
ACTIVOS INTANGIBLES		\$657,240.00
DEPRECIACIÓN, DETERIORO Y AMORTIZACIÓN ACUMULADA DE BIENES	\$296,031.67	
ACTIVOS DIFERIDOS		
ESTIMACIÓN POR PÉRDIDA O DETERIORO DE ACTIVOS NO CIRCULANTES		
OTROS ACTIVOS NO CIRCULANTES		
PASIVO	\$74,909.39	
<u>PASIVO CIRCULANTE</u>	<u>\$74,909.39</u>	
CUENTAS POR PAGAR A CORTO PLAZO	\$74,909.39	
DOCUMENTOS POR PAGAR A CORTO PLAZO		
PORCIÓN A CORTO PLAZO DE LA DEUDA PÚBLICA A LARGO PLAZO		
TÍTULOS Y VALORES A CORTO PLAZO		
PASIVOS DIFERIDOS A CORTO PLAZO		
FONDOS Y BIENES DE TERCEROS EN GARANTÍA Y/O ADMINISTRACIÓN A CORTO PLAZO		
PROVISIONES A CORTO PLAZO		
OTROS PASIVOS A CORTO PLAZO		
<u>PASIVO NO CIRCULANTE</u>		
CUENTAS POR PAGAR A LARGO PLAZO		
DOCUMENTOS POR PAGAR A LARGO PLAZO		
DEUDA PÚBLICA A LARGO PLAZO		
PASIVOS DIFERIDOS A LARGO PLAZO		
FONDOS Y BIENES DE TERCEROS EN GARANTÍA Y/O ADMINISTRACIÓN A LARGO PLAZO		
PROVISIONES A LARGO PLAZO		
HACIENDA PÚBLICA/ PATRIMONIO	\$3,892,690.06	
<u>HACIENDA PÚBLICA/PATRIMONIO CONTRIBUIDO</u>		
APORTACIONES		
DONACIONES DE CAPITAL		
ACTUALIZACIÓN DE LA HACIENDA PÚBLICA/PATRIMONIO		
<u>HACIENDA PÚBLICA /PATRIMONIO GENERADO</u>	<u>\$3,892,690.06</u>	
RESULTADOS DEL EJERCICIO (AHORRO/ DESAHORRO)	\$3,539,038.65	
RESULTADOS DE EJERCICIOS ANTERIORES	\$353,651.41	
REVALÚOS		
RESERVAS		
RECTIFICACIONES DE RESULTADOS DE EJERCICIOS ANTERIORES		
<u>EXCESO O INSUFICIENCIA EN LA ACTUALIZACIÓN DE LA HACIENDA PÚBLICA/ PATRIMONIO</u>		
RESULTADO POR POSICIÓN MONETARIA		
RESULTADO POR TENENCIA DE ACTIVOS NO MONETARIOS		

Bajo protesta de decir verdad declaramos que los Estados Financieros y sus notas, son razonablemente correctos y son responsabilidad del emisor.


 Mtro. Patricio Morán Márquez
 Director General



INSTITUTO DE PROFESIONALIZACIÓN DEL MAGISTERIO PUEBLA

Estado de Flujos de Efectivo

Del 01/ene/2018 Al 31/dic./2018

Concepto	2018	2017
FLUJOS DE EFECTIVO DE LAS ACTIVIDADES DE OPERACIÓN		
ORIGEN	\$10,000,000.00	\$832,557.10
IMPUESTOS	\$0.00	\$0.00
CUOTAS Y APORTACIONES DE SEGURIDAD SOCIAL	\$0.00	\$0.00
CONTRIBUCIONES DE MEJORAS	\$0.00	\$0.00
DERECHOS	\$0.00	\$0.00
PRODUCTOS DE TIPO CORRIENTE	\$0.00	\$0.00
APROVECHAMIENTOS DE TIPO CORRIENTE	\$0.00	\$0.00
INGRESOS NO COMPRENDIDOS EN LAS FRACCIONES DE LA LEY DE INGRESOS CAUS	\$0.00	\$0.00
INGRESOS POR VENTAS DE BIENES	\$0.00	\$0.00
PARTICIPACIONES Y APORTACIONES	\$0.00	\$0.00
TRANSFERENCIAS, ASIGNACIONES, SUBSIDIOS Y OTRA AYUDAS	\$10,000,000.00	\$832,557.10
OTROS ORIGENES DE OPERACIÓN	\$0.00	\$0.00
APLICACIÓN	\$5,797,526.13	\$513,448.44
SERVICIOS PERSONALES	\$2,375,434.77	\$0.00
MATERIALES Y SUMINISTROS	\$1,103,204.65	\$349,277.73
SERVICIOS GENERALES	\$2,296,997.17	\$129,627.96
TRANSFERENCIAS INTERNAS Y ASIGNACIONES AL SECTOR PÚBLICO	\$0.00	\$0.00
TRANSFERENCIAS AL RESTO DEL SECTOR PÚBLICO	\$0.00	\$0.00
SUBSIDIOS Y SUBVENCIONES	\$0.00	\$0.00
AYUDAS SOCIALES	\$0.00	\$0.00
PENSIONES Y JUBILACIONES	\$0.00	\$0.00
TRANSFERENCIAS A FIDEICOMISOS, MANDATOS Y OTROS ANÁLOGOS	\$0.00	\$0.00
TRANSFERENCIAS A LA SEGURIDAD SOCIAL	\$0.00	\$0.00
DONATIVOS	\$0.00	\$0.00
TRANSFERENCIAS AL EXTERIOR	\$0.00	\$0.00
PARTICIPACIONES	\$0.00	\$0.00
APORTACIONES	\$0.00	\$0.00
CONVENIOS	\$0.00	\$0.00
OTRAS APLICACIONES DE OPERACIÓN	\$21,889.54	\$34,542.75
FLUJOS NETOS DE EFECTIVO POR ACTIVIDADES DE OPERACIÓN	\$4,202,473.87	\$319,108.66
FLUJOS DE EFECTIVO DE LAS ACTIVIDADES DE INVERSIÓN		
ORIGEN	\$0.00	\$0.00
BIENES INMUEBLES, INFRAESTRUCTURA Y CONSTRUCCIONES EN PROCESO	\$0.00	\$0.00
BIENES MUEBLES	\$0.00	\$0.00
OTROS ORIGENES DE INVERSIÓN	\$0.00	\$0.00
APLICACIÓN	\$1,081,060.00	\$0.00
BIENES INMUEBLES, INFRAESTRUCTURA Y CONSTRUCCIONES EN PROCESO	\$0.00	\$0.00
BIENES MUEBLES	\$423,820.00	\$0.00
OTRAS APLICACIONES DE INVERSIÓN	\$657,240.00	\$0.00
FLUJOS NETOS DE EFECTIVO POR ACTIVIDADES DE INVERSIÓN	-\$1,081,060.00	\$0.00
FLUJO DE EFECTIVO DE LAS ACTIVIDADES DE FINANCIAMIENTO		
ORIGEN	\$0.00	\$0.00
ENDEUDAMIENTO NETO	\$0.00	\$0.00
INTERNO	\$0.00	\$0.00
EXTERNO	\$0.00	\$0.00
OTROS ORIGENES DE FINANCIAMIENTO	\$0.00	\$0.00
APLICACIÓN	\$0.00	\$0.00
SERVICIOS DE LA DEUDA	\$0.00	\$0.00
INTERNO	\$0.00	\$0.00
EXTERNO	\$0.00	\$0.00
OTRAS APLICACIONES DE FINANCIAMIENTO	\$0.00	\$0.00
FLUJOS NETOS DE EFECTIVO POR ACTIVIDADES DE FINANCIAMIENTO	\$0.00	\$0.00
INCREMENTO/DISMINUCIÓN NETA EN EL EFECTIVO Y EQUIVALENTES AL EFEC1	\$3,121,413.87	\$319,108.66
EFFECTIVO Y EQUIVALENTES AL EFECTIVO AL INICIO DEL EJERCICIO	\$319,108.66	\$0.00
EFFECTIVO Y EQUIVALENTES AL EFECTIVO AL FINAL DEL EJERCICIO	\$3,440,522.53	\$319,108.66

Concepto

2018

2017

"Bajo protesta de decir verdad declaramos que los Estados Financieros y sus notas, son razonablemente correctos y son responsabilidad del emisor".



MTRO. PATRICIO MORAN MARQUEZ

DIRECTOR GENERAL



INSTITUTO DE
PROFESIONALIZACIÓN DEL
MAGISTERIO
POBLANO

INSTITUTO DE PROFESIONALIZACIÓN DEL MAGISTERIO POBLANO

Informe sobre Pasivos Contingentes

Del 1 de Enero al 31 de Diciembre de 2018

NO APLICA

Bajo protesta de decir verdad declaramos que los Estados Financieros y sus notas, son razonablemente correctos y son responsabilidad del emisor.



Mtro. Patricio Morán Márquez
Director General

**NOTAS A LOS ESTADOS FINANCIEROS
AL 31 DE DICIEMBRE DE 2018**
I. NOTAS DE DESGLOSE**I.I INFORMACIÓN CONTABLE****1) NOTAS AL ESTADO DE SITUACIÓN FINANCIERA****Activo****Efectivo y Equivalentes**

Este rubro se encuentra integrado de la cuenta bancaria aperturada para el manejo del recurso estatal asignado al Organismo, como a continuación se detalla:

Concepto	2018	2017
Total	\$3'440,522.53	\$319,108.66
Cuenta No. 0110878650 Subsidio Estatal	3'440,522.53	319,108.66

Derechos a Recibir Efectivo y Equivalentes

En este rubro se considera el saldo pendiente de comprobar por parte de personal, derivado de cheques objetados al banco el 28 de diciembre del presente año.

Concepto	2018			Total	2017
	Hasta 90 días	Hasta 180 días	Hasta 365 días		
Total	\$95,700.00			\$95,700.00	\$34,542.75
Derechos a Recibir Efectivo y Equivalentes	95,700.00			95,700.00	34,542.75

Inversiones Financieras a Largo Plazo

Concepto	2018	2017
Total	\$0.00	\$0.00
No aplica	0.00	0.00

Derechos a Recibir Efectivo o Equivalentes a Largo Plazo

Concepto	2018	2017
Total	\$0.00	\$0.00
No aplica	0.00	0.00

Bienes Inmuebles, Infraestructura y Construcciones en Proceso

Concepto	2018	2017
Total	\$0.00	\$0.00

**NOTAS A LOS ESTADOS FINANCIEROS
AL 31 DE DICIEMBRE DE 2018**

Concepto	2018	2017
No aplica	0.00	0.00

Tasas de depreciación

Concepto	Depreciación Anual%
No aplica	0%

Bienes Muebles

La cantidad que se informa, corresponde al registro por la adquisición de vehículo para cubrir comisiones oficiales del Organismo; así como, compra de equipo de cómputo para el personal.

Concepto	2018	2017
Total	\$423,820.00	\$0.00
Mobiliario y Equipo de Administración	217,920.00	0.00
Vehículos y Equipo de Transporte	205,900.00	0.00

Porcentajes de Depreciación

Concepto	Depreciación Anual%
Equipo de Cómputo y de Tecnologías de la Información	33.33%
Automóviles y Equipo Terrestre	20%

Nota:*De acuerdo a las características de los bienes de referencia en Guía de Parámetros de Vida Útil.

Activos Intangibles

La cantidad que se informa, corresponde al registro del pago de licencia contratada para el manejo del Sistema Automatizado de Administración y Contabilidad Gubernamental.Net efectuada en el mes de febrero del presente año, de conformidad con oficio de autorización emitido por la Secretaría de Finanzas y Administración en 2017, gasto comprometido en el ejercicio próximo pasado. Así mismo, fue indispensable la adquisición de licencias para el uso legal de los programas de computación y antivirus de 220 computadoras.

Concepto	2018	2017
Total	\$657,240.00	\$0.00
Software	657,240.00	0.00

**NOTAS A LOS ESTADOS FINANCIEROS
AL 31 DE DICIEMBRE DE 2018**
Pasivo**Cuentas por Pagar**

Se generó la obligación de pago al C. Víctor Manuel Viveros Martínez, por el otorgamiento de recursos para el funcionamiento y operatividad del Organismo; así como, existen contribuciones derivadas del sueldos, pendientes de enterar en beneficio de los trabajadores.

Concepto	2018				Total	2017 Total
	Hasta 90 días	Hasta 180 días	Hasta 365 días	Más de 365 días		
Total	\$74,909.39				\$74,909.39	\$0.00
Servicios Personales por Pagar a Corto Plazo	21,034.68				21,034.68	0.00
Proveedores por Pagar a Corto Plazo	399.00				399.00	0.00
Retenciones y Contribuciones por Pagar a Corto Plazo	49,998.00			Solo ISR	49,998.00	0.00
Otras Cuentas por Pagar a Corto Plazo	3,477.71				3,477.71	0.00

35790.4

Servicios Personales por Pagar a Corto Plazo

El importe de esta cuenta esta constituido principalmente por: Aportaciones de Seguridad Social.

Proveedores por Pagar a Corto Plazo

El importe de la cuenta está constituido por: pagos pendientes a proveedores de bienes y servicios.

Retenciones y Contribuciones por Pagar a Corto Plazo

El importe de esta cuenta esta constituido principalmente por: retenciones de ISR por sueldos y salarios e impuesto sobre nóminas y otros que se deriven de una relación laboral; así como, retenciones derivadas de aportaciones de seguridad social (trabajadores).

Otras Cuentas por Pagar a Corto Plazo

El importe de esta cuenta esta constituido por: recursos pendientes de devolución a personal, por diferencia en cálculo del ISR retenido.

Documentos por Pagar

Concepto	2018				Total	2017 Total
	Hasta 90 días	Hasta 180 días	Hasta 365 días	Más de 365 días		
Total	\$0.00				\$0.00	\$0.00
No aplica	0.00				0.00	0.00

Fondos y Bienes de Terceros en Garantía y/o Administración

Concepto	2018	2017
Total	\$0.00	\$0.00

**NOTAS A LOS ESTADOS FINANCIEROS
AL 31 DE DICIEMBRE DE 2018**

Concepto	2018	2017
No aplica	0.00	0.00

Pasivos diferidos

Concepto	2018	2017
Total	\$0.00	\$0.00
A corto plazo	0.00	0.00
A largo plazo	0.00	0.00

Otros Pasivos

Concepto	2018	2017
Total	\$0.00	\$0.00
No aplica	0.00	0.00

2) NOTAS AL ESTADO DE ACTIVIDADES**Ingresos y Otros Beneficios****Ingresos de Gestión**

Concepto	2018	2017
Total	\$0.00	\$0.00
No aplica	0.00	0.00

Participaciones, Aportaciones, Transferencias, Asignaciones, Subsidios y Otras Ayudas

En este rubro se considera el subsidio estatal correspondiente a los meses de enero a noviembre de 2018, tramitado ante la Secretaría de Finanzas y Administración

Concepto	2018	2017
Total	\$10'000,000.00	\$832,557.10
Transferencias, Asignaciones, Subsidios y Otras Ayudas	10'000,000.00	832,557.10

Gastos y Otras Pérdidas**Gastos de Funcionamiento**

Se integra por los importes de las cuentas de los capítulos de Servicios Personales, Materiales y Suministros y Servicios Generales, necesarios para el adecuado funcionamiento del Instituto de Profesionalización del Magisterio Poblano.

Concepto	2018	2017
Total	\$5'811,278.27	\$478,905.69



**NOTAS A LOS ESTADOS FINANCIEROS
AL 31 DE DICIEMBRE DE 2018**

Concepto	2018	2017
Servicios Personales	2'396,469.45	0.00
Materiales y Suministros	1'103,204.65	349,277.73
Servicios Generales	2'311,604.17	129,627.96

Servicios Personales

Asignaciones destinadas a cubrir el pago de remuneraciones al personal contratado.

Concepto	2018	2017
Total	\$2'396,469.45	\$0.00
Remuneraciones al Personal de Carácter Permanente	1'051,734.31	0.00
Remuneraciones Adicionales y Especiales	1'093,539.46	0.00
Seguridad Social	225,919.68	0.00
Otras Prestaciones Sociales y Económicas	25,276.00	0.00

Materiales y Suministros

Asignaciones destinadas a cubrir la adquisición de bienes e insumos requeridos para el desempeño de actividades institucionales

Concepto	2018	2017
Total	\$1'103,204.65	\$349,277.73
Materiales de Administración, Emisión de Documentos y Artículos Oficiales	298,099.57	69,206.89
Alimentos y Utensilios	31,087.40	103,470.61
Materiales y Artículos de Construcción y de Reparación	613,048.73	0.00
Combustibles, Lubricantes y Aditivos	149,797.18	168,509.23
Vestuario, Blancos, Prendas de Protección y Artículos Deportivos	0.00	8,091.00
Herramientas, Refacciones y Accesorios Menores	11,171.77	0.00

Servicios Generales

Comprende el importe de gasto devengado por la prestación de servicios contratados con particulares o instituciones del sector público, requeridos para el cumplimiento de las actividades vinculadas con la función pública

Concepto	2018	2017
Total	\$2'311,604.17	\$129,627.96
Servicios Básicos	36,182.09	8,992.97
Servicios de Arrendamiento	293,554.00	0.00
Servicios Profesionales, Científicos, Técnicos y Otros Servicios	886,329.40	6,000.00

**NOTAS A LOS ESTADOS FINANCIEROS
AL 31 DE DICIEMBRE DE 2018**

Concepto	2018	2017
Servicios Financieros, Bancarios y Comerciales	5,509.89	348.00
Servicios de Instalación, Reparación, Mantenimiento y Conservación	680,139.53	0.00
Servicios de Comunicación Social y Publicidad	306,402.52	100,000.00
Servicios de Traslado y Viáticos	33,134.52	13,814.99
Otros Servicios Generales	68,452.22	0.00

Se registran las afectaciones por concepto de servicios de mensajería y paquetería; licencia para uso del SAACG.Net por excedente en monto autorizado en el ejercicio próximo pasado, cubierto en el ejercicio 2018; contratación de servicios profesionales requeridos en el ejercicio anterior, cubiertos en 2018; comisiones bancarias por manejo de cuenta; contratación de servicios de difusión a través de internet, a efecto de publicitar los servicios ofertados por el Instituto de Profesionalización del Magisterio Poblano; viáticos del personal, derivado de capacitación.

Transferencias, Asignaciones, Subsidios y Otras Ayudas

Concepto	2018	2017
Total	\$0.00	\$0.00
No aplica	0.00	0.00

Otros Gastos

Concepto	2018	2017
Total	\$0.00	\$0.00
Inversión Pública No Capitalizable	0.00	0.00
Gastos de Ejercicios Anteriores	0.00	0.00
Depreciación de Bienes Muebles	0.00	0.00

3) NOTAS AL ESTADO DE VARIACIÓN EN LA HACIENDA PÚBLICA
Patrimonio

La cuenta de Patrimonio presentó los siguientes saldos:

Concepto	2018	2017
Total	\$4'246,341.47	\$353,651.41
Resultado del Ejercicio (ahorro/desahorro)	3'892,690.06	353,651.41
Resultado de Ejercicios anteriores	353,651.41	0.00

Patrimonio Contribuido

NOTAS A LOS ESTADOS FINANCIEROS
AL 31 DE DICIEMBRE DE 2018

Concepto	Importe
Total	\$0.00
No aplica	0.00

Patrimonio Generado

Concepto	Importe
Total	\$0.00
No aplica	0.00


 NOTAS A LOS ESTADOS FINANCIEROS
 AL 31 DE DICIEMBRE DE 2018

4) NOTAS AL ESTADO DE FLUJOS DE EFECTIVO

Efectivo y Equivalentes

Concepto	2018	2017
Total	\$3'440,522.53	\$319,108.66
Cuenta No. 0110878650 Subsidio Estatal	3'440,522.53	319,108.66

Adquisiciones de Bienes Muebles e Inmuebles

Se adquirió licencia del SAACG.Net, en febrero de 2018, con recurso asignado en el ejercicio próximo pasado. Gasto comprometido. Así como, licencias para el uso legal de los programas de computación y antivirus de 220 computadoras. Además se adquirió vehículo para comisiones oficiales del Organismo.

Concepto	2018	2017
Total	\$863,140.00	\$0.00
Bienes Muebles	205,900.00	0.00
Activos Intangibles	657,240.00	0.00

Conciliación entre los Ingresos Presupuestarios y Contables

Concepto	Importe
1. Ingresos Presupuestarios	\$10'000,000.00
2. Más Ingresos Contables No Presupuestarios	0.00
Incremento por Variación de Inventarios	0.00
Disminución del Exceso de Estimaciones por Pérdida o Deterioro u Obsolescencia	0.00
Disminución del Exceso de Provisiones	0.00
Otros Ingresos y Beneficios Varios	0.00
Otros Ingresos Contables No Presupuestarios	0.00
3. Menos Ingresos Presupuestarios No Contables	0.00
Ingresos Derivados de Financiamiento	0.00
Productos de Capital	0.00
Aprovechamientos Capital	0.00
Otros Ingresos Presupuestarios No Contables	0.00
4. Igual a Ingresos Contables	\$10'000,000.00


**NOTAS A LOS ESTADOS FINANCIEROS
 AL 31 DE DICIEMBRE DE 2018**
Conciliación entre los Egresos Presupuestarios y los Gastos Contables

Concepto		Importe
1. Total Egresos Presupuestarios		\$6'892,338.27
2. Menos Egresos Presupuestarios No Contables		1'081,060.00
Mobiliario y Equipo de Administración	217,920.00	
Mobiliario y Equipo Educativo y Recreativo	0.00	
Equipo e Instrumental Médico y Recreativo	0.00	
Vehículos y Equipo de Transporte	205,900.00	
Equipo de Defensa y Seguridad	0.00	
Maquinaria, Otros Equipos y Herramientas	0.00	
Activos Biológicos	0.00	
Bienes Inmuebles	0.00	
Activos Intangibles	657,240.00	
Obra Pública en Bienes Públicos	0.00	
Acciones y Participaciones en Capital	0.00	
Compra de Títulos y Valores	0.00	
Inversiones en Fideicomisos, Mandatos y Otros Análogos	0.00	
Provisiones para Contingencias y Otras Erogaciones Especiales	0.00	
Amortización de la Deuda Pública	0.00	
Adeudos de Ejercicios Fiscales Anteriores (ADEFAS)	0.00	
Otros Egresos Presupuestales No Contables	0.00	
3. Más Gastos Contables No Presupuestales		296,031.67
Estimaciones, Depreciaciones, Deterioros, Obsolescencia y Amortizaciones	296,031.67	
Provisiones	0.00	
Disminución de Inventarios	0.00	
Aumento por Insuficiencia de Estimaciones por Pérdida o Deterioro u Obsolescencia	0.00	
Aumento por Insuficiencia de Provisiones	0.00	
Otros Gastos	0.00	
Otros Gastos No Contables No Presupuestales	0.00	
4. Total de Gasto Contable		\$6'107,309.94

NOTAS A LOS ESTADOS FINANCIEROS
AL 31 DE DICIEMBRE DE 2018

I.II INFORMACIÓN PRESUPUESTAL

1) ESTADO ANALÍTICO DEL EJERCICIO DEL PRESUPUESTO DE EGRESOS

Concepto	Presupuesto		Variación	
	Autorizado	Devengado	Nominal	Porcentual
Total	\$10'000,000.00	\$6'892,338.27	-\$3'107,661.73	-31.08%
Servicios Personales	\$5'806,703.59	\$2'396,469.45	-\$3'410,234.14	-58.73%
Remuneraciones al Personal de Carácter Permanente	2'542,752.00	1'051,734.31	-1'491,017.69	-58.64%
Remuneraciones Adicionales y Especiales	2'513,568.33	1'093,539.46	-1'420,028.87	-56.49%
Seguridad Social	696,023.26	225,919.68	-470,103.58	-67.54%
Otras Prestaciones Sociales y Económicas	54,360.00	25,276.00	-29,084.00	-53.50%
Materiales y Suministros	\$765,070.00	\$1'103,204.65	\$338,134.65	44.20%
Materiales de Administración, Emisión de Documentos y Artículos Oficiales	278,000.00	298,099.57	20,099.57	7.23%
Alimentos y Utensilios	30,000.00	31,087.40	1,087.40	3.62%
Materiales y Artículos de Construcción y de Reparación	169,070.00	613,048.73	443,978.73	262.60%
Combustibles, Lubricantes y Aditivos	252,000.00	149,797.18	-102,202.82	-40.56%
Vestuario, Blancos, Prendas de Protección y Artículos Deportivos	36,000.00	0.00	-36,000.00	-100.00%
Herramientas, Refacciones y Accesorios Menores	0.00	11,171.77	11,171.77	0.00%
Servicios Generales	\$2'148,226.41	\$2'311,604.17	\$163,377.76	7.60%
Servicios Básicos	344,400.00	36,182.09	-308,217.91	-89.49%
Servicios de Arrendamiento	90,000.00	293,554.00	203,554.00	226.17%
Servicios Profesionales, Científicos, Técnicos y Otros Servicios	632,000.00	886,329.40	254,329.40	40.24%
Servicios Financieros, Bancarios y Comerciales	2,400.00	5,509.89	3,109.89	129.58%
Servicios de Instalación, Reparación, Mantenimiento y Conservación	84,000.00	680,139.53	596,139.53	709.69%
Servicios de Comunicación Social y Publicidad	0.00	306,402.52	306,402.52	0.00%
Servicios de Traslado y Viáticos	802,000.00	33,134.52	-768,865.48	-95.87%
Servicios Oficiales	24,000.00	0.00	-24,000.00	-100.00%
Otros Servicios Generales	169,426.41	68,452.22	-100,974.41	-59.60%
Bienes Muebles, Inmuebles e Intangibles	\$1'280,000.00	\$1'081,060.00	-\$198,940.00	-15.54%
Mobiliario y Equipo de Administración	0.00	217,920.00	217,920.00	100.00%
Vehículos y Equipo de Transporte	220,000.00	205,900.00	-14,100.00	-6.41%
Activos Intangibles	1'060,000.00	657,240.00	-402,760.00	-37.99%

NOTAS A LOS ESTADOS FINANCIEROS
AL 31 DE DICIEMBRE DE 2018

2) ESTADO ANALÍTICO DE INGRESOS PRESUPUESTALES

Concepto	Ingreso		Variación	
	Estimado	Recaudado	Nominal	Porcentual
Total	\$10'000,000.00	\$10'000,000.00	\$0.00	0.00%
Transferencias, Asignaciones, Subsidios y Otras Ayudas	\$10'000,000.00	10'000,000.00	\$0.00	0.00%

**NOTAS A LOS ESTADOS FINANCIEROS
AL 31 DE DICIEMBRE DE 2018**

II. NOTAS DE MEMORIA

Cuentas de Orden

Las cuentas de orden se utilizan para registrar movimientos de valores que no afectan o modifican al balance contable, sin embargo su incorporación en libros es necesaria con fines de recordatorio, de control en general sobre los aspectos administrativos, o bien para consignar los derechos o responsabilidades contingentes que puedan o no presentarse en el futuro.

Cuentas de Orden Contables

Concepto	Importe
Total	\$0.00
No aplica	0.00

Cuentas de Orden Presupuestarias

Concepto	Importe
Ley de Ingresos Estimada	\$10'000,000.00
Ley de Ingresos por Ejecutar	0.00
Modificaciones a la Ley de Ingresos Estimada	0.00
Ley de Ingresos Devengada	10'000,000.00
Ley de Ingresos Recaudada	10'000,000.00

Concepto	Importe
Presupuesto de Egresos Aprobado	\$10'000,000.00
Presupuesto de Egresos por Ejercer	105,326.59
Modificaciones al Presupuesto de Egresos Aprobado	353,651.41
Presupuesto de Egresos Comprometido	10'248,324.82
Presupuesto de Egresos Devengado	6'892,338.27
Presupuesto de Egresos Ejercido	6'856,696.59
Presupuesto de Egresos Pagado	6'856,696.59

**NOTAS A LOS ESTADOS FINANCIEROS
AL 31 DE DICIEMBRE DE 2018**

III. NOTAS DE GESTIÓN ADMINISTRATIVA

Introducción

El Instituto de Profesionalización del Magisterio Poblano IPMP creado mediante Decreto del Honorable Congreso del Estado, de fecha 31 de enero de 2017, se encuentra ubicado en el Municipio de Puebla, con domicilio en calle 35 Norte número 3626 de la Colonia Ex Rancho Colorado; entre sus objetivos tiene el ofrecer capacitación; así como, la creación de programas de regularización idóneos, pertinentes y congruentes con los niveles de excelencia que se planea conseguir, logrando con esto, la actualización de conocimientos profesionales, la superación y desarrollo del personal docente, directivo y de supervisión, de los niveles de Educación Básica y Media Superior, que se encuentran en servicio.

Para el logro de lo antes mencionado el Instituto de Profesionalización impulsa conforme a la normatividad vigente, la mejora de los planes y programas de estudio en materia de formación continua, desarrollo de capacidades, de liderazgo y gestión.

Información Contable

Desde el 21 de agosto de 2017, se abrió cuenta bancaria ante la Institución BBVA Bancomer número 0110878650, para radicar los recursos ordinarios otorgados por el Estado, a efecto de garantizar el cumplimiento de los objetivos del Organismo. Siendo autorizado por el Órgano de Gobierno la autorización para la creación de un fondo fijo o revolvente, a efecto de atender gastos imprevistos en la cantidad de \$10,000.00.

Información Presupuestaria

Para el cumplimiento de los objetivos del Organismo, mediante oficio SE/040/2018, emitido en 05 de enero de 2018, por el Subsecretario de Egresos de la Secretaría de Finanzas y Administración, le fue asignado un presupuesto para el ejercicio fiscal 2018, por la cantidad de \$10'000,000.00. Así mismo, con oficio DPPP-2513/2018, de fecha 26 de marzo de 2018, la Dirección de Presupuesto Política Presupuestal de la misma Dependencia, hizo de conocimiento el Calendario Presupuestal Programado.

Durante el ejercicio fiscal 2017, se tuvieron recursos pendientes por ejercer en la cantidad de \$353,651.41, quedando comprometido al 31 de diciembre de ese año, un importe de \$240,120.00; así como, recursos por \$113,531.41, para la contratación del auditor externo por 2017, siendo reflejados como una ampliación presupuestal; sin embargo, se encuentra debidamente identificado cada concepto, en cada una de los proyectos creados para dicho fin, como se demuestra con el informe de Gasto por Categoría Programática.

Así mismo, al 31 de diciembre del presente año, fueron comprometidos recursos en la cantidad de \$3'355,986.55, los cuales no fueron devengados en el mismo ejercicio, quedando remanentes por \$105,326.59, pendientes de enterar a la Secretaría de Finanzas y Administración.

Panorama Económico

Se ha trabajado llevando a cabo las actividades relevantes indispensables para el logro de las metas del Instituto, realizando las adecuaciones necesarias entre partidas presupuestales.

Autorización e Historia

Como se mencionó anteriormente, el Organismo fue creado mediante Decreto del Honorable Congreso del Estado, de fecha 31 de enero de 2017; contando a partir de abril del presente año, con la estructura orgánica autorizada por la Secretaría de Finanzas y Administración, encontrándose en trámite de autorización su Reglamento Interior.

Organización y Objeto Social

Objeto social: ofrecer capacitación; así como, la creación de programas de regularización idóneos, pertinentes y congruentes con los niveles de excelencia que se planea conseguir, logrando con esto, la actualización de

NOTAS A LOS ESTADOS FINANCIEROS AL 31 DE DICIEMBRE DE 2018

conocimientos profesionales, la superación y desarrollo del personal docente, directivo y de supervisión, de los niveles de Educación Básica y Media Superior, que se encuentran en servicio.

Principal actividad: Impulsar conforme a la normatividad vigente, la mejora de los planes y programas de estudio en materia de formación continua, desarrollo de capacidades, de liderazgo y gestión.

Ejercicio fiscal: 2018.

Régimen jurídico: Personalidad jurídica y patrimonio propio, sectorizado a la Secretaría de Educación Pública.

Consideraciones fiscales del ente: el Instituto tiene obligación de pagar retenciones de ISR por sueldos y salarios.

Estructura organizacional: Se encuentra autorizada.

Bases de Preparación de los Estados Financieros

Es importante considerar lo siguiente:

Se ha observado la normatividad emitida por el CONAC, por lo cual se manejan los formatos de Cuenta Pública que emite el Sistema Automatizado de Administración y Contabilidad Gubernamental.

La normatividad aplicada en la valuación y revelación de los diferentes rubros de la información financiera es a valor de realización.

Postulados básicos: Se han aplicado los postulados básicos de Contabilidad Gubernamental emitidos por el CONAC.

Características del Sistema de Contabilidad Gubernamental (SCG)

A partir de la creación del Instituto, se implementó el sistema INDETEC: SAACG.Net, para registrar operaciones y generar información financiera armonizada de acuerdo a los lineamientos emitidos por el Consejo Nacional de Armonización Contable (CONAC), con lo cual se emiten Estados Financieros Armonizados, con el objeto de dar cumplimiento a la Ley General de Contabilidad Gubernamental.

Políticas de Contabilidad Significativas

a) Efectos de la Inflación en la Información Financiera

Actualización: No se ha utilizado ningún método para la actualización del valor de activo fijo, en razón que a la fecha no se ha realizado ninguna adquisición de bienes muebles.

b) Efectivo y Equivalentes de Efectivo

No existen operaciones efectuadas por el Organismo en moneda extranjera.

c) Inversiones Financieras

No existe inversión en acciones.

d) Instrumentos financieros derivados

No existen instrumentos financieros derivados.

e) Bienes Muebles e Inmuebles

No existe documento del cual se derive el valor del inmueble del Organismo.

f) Provisiones

Las provisiones existentes corresponden a prestaciones y contribuciones pendientes de enterar.



**NOTAS A LOS ESTADOS FINANCIEROS
AL 31 DE DICIEMBRE DE 2018**

g) Beneficios a los Empleados

Dentro del capítulo 1000 Servicios Personales, no se consideran beneficios extraordinarios a los empleados del Instituto.

h) Patrimonio

Conforme al Decreto de Creación el Organismo cuenta con patrimonio propio entregado por parte del Comité Administrador Poblano para la Construcción de Espacios Educativos CAPCEE, además de adquisiciones efectuadas.


i) Reconocimiento de Ingresos

Se ha observado la normatividad emitida por el CONAC.

j) Reconocimiento de Gastos

Se ha observado la normatividad emitida por el CONAC.

Bajo protesta de decir verdad declaramos que los Estados Financieros y sus notas, son razonablemente correctos y son responsabilidad del emisor.



Patricio Morán Márquez
Director General

INSTITUTO DE PROFESIONALIZACIÓN DEL MAGISTERIO POBLANO PUEBLA

Estado Analítico del Activo
Del 01/ene./2018 al 31/dic./2018

Concepto	Saldo Inicial 1	Cargos del periodo 2	Abonos del periodo 3	Saldo Final 4(1+2-3)	Variación del Periodo (4-1)
ACTIVO	\$353,651.41	\$21,222,238.48	\$17,254,639.03	\$4,321,250.86	\$3,967,599.45
ACTIVO CIRCULANTE	\$353,651.41	\$20,141,178.48	\$16,956,607.36	\$3,536,222.53	\$3,182,571.12
EFFECTIVO Y EQUIVALENTES	\$319,108.66	\$10,011,886.00	\$6,890,472.13	\$3,440,522.53	\$3,121,413.87
DERECHOS A RECIBIR EFECTIVO O EQUIVALENTES	\$34,542.75	\$10,114,292.48	\$10,063,135.23	\$95,700.00	\$61,157.25
DERECHOS A RECIBIR BIENES O SERVICIOS	\$0.00	\$15,000.00	\$15,000.00	\$0.00	\$0.00
INVENTARIOS	\$0.00	\$0.00	\$0.00	\$0.00	\$0.00
ALMACENES	\$0.00	\$0.00	\$0.00	\$0.00	\$0.00
ESTIMACIÓN POR PÉRDIDA O DETERIORO DE ACTIVOS CIRCULANTES	\$0.00	\$0.00	\$0.00	\$0.00	\$0.00
OTROS ACTIVOS CIRCULANTES	\$0.00	\$0.00	\$0.00	\$0.00	\$0.00
ACTIVO NO CIRCULANTE	\$0.00	\$1,081,060.00	\$296,031.67	\$785,028.33	\$785,028.33
INVERSIONES FINANCIERAS A LARGO PLAZO	\$0.00	\$0.00	\$0.00	\$0.00	\$0.00
DERECHOS A RECIBIR EFECTIVO O EQUIVALENTES A LARGO PLAZO	\$0.00	\$0.00	\$0.00	\$0.00	\$0.00
BIENES INMUEBLES, INFRAESTRUCTURA Y CONSTRUCCIONES EN PROCESO	\$0.00	\$0.00	\$0.00	\$0.00	\$0.00
BIENES MUEBLES	\$0.00	\$423,820.00	\$0.00	\$423,820.00	\$423,820.00
ACTIVOS INTANGIBLES	\$0.00	\$657,240.00	\$0.00	\$657,240.00	\$657,240.00
DEPRECIACIÓN, DETERIORO Y AMORTIZACIÓN ACUMULADA DE BIENES	\$0.00	\$0.00	\$296,031.67	-\$296,031.67	-\$296,031.67
ACTIVOS DIFERIDOS	\$0.00	\$0.00	\$0.00	\$0.00	\$0.00
ESTIMACIÓN POR PÉRDIDA O DETERIORO DE ACTIVOS NO CIRCULANTES	\$0.00	\$0.00	\$0.00	\$0.00	\$0.00
OTROS ACTIVOS NO CIRCULANTES	\$0.00	\$0.00	\$0.00	\$0.00	\$0.00

Bajo protesta de decir verdad declaramos que los Estados Financieros y sus notas, son razonablemente correctos y son responsabilidad del emisor.


 Mtro. Patricio Morán Márquez
 Director General




INSTITUTO DE PROFESIONALIZACIÓN DEL MAGISTERIO POBLANO PUEBLA

Estado Analítico de la Deuda y Otros Pasivos
Del 01/ene./2018 Al 31/dic./2018

Denominación de las Deudas	Moneda de Contratación	Institución o País Acreedor	Saldo Inicial del Periodo	Saldo Final del Periodo
DEUDA PÚBLICA				
Corto Plazo				
Deuda Interna				
Instituciones de Crédito	Peso	México	\$0.00	\$0.00
Títulos y Valores	Peso	México	\$0.00	\$0.00
Arrendamientos Financieros	Peso	México	\$0.00	\$0.00
Deuda Externa				
Organismos Financieros Internacionales	Peso	México	\$0.00	\$0.00
Deuda Bilateral	Peso	México	\$0.00	\$0.00
Títulos y Valores	Peso	México	\$0.00	\$0.00
Arrendamientos Financieros	Peso	México	\$0.00	\$0.00
Subtotal Corto Plazo	Peso	México	\$0.00	\$0.00
Largo Plazo				
Deuda Interna				
Instituciones de Crédito	Peso	México	\$0.00	\$0.00
Títulos y Valores	Peso	México	\$0.00	\$0.00
Arrendamientos Financieros	Peso	México	\$0.00	\$0.00
Deuda Externa				
Organismos Financieros Internacionales	Peso	México	\$0.00	\$0.00
Deuda Bilateral	Peso	México	\$0.00	\$0.00
Títulos y Valores	Peso	México	\$0.00	\$0.00
Arrendamientos Financieros	Peso	México	\$0.00	\$0.00
Subtotal Largo Plazo	Peso	México	\$0.00	\$0.00
Otros Pasivos				
Total Deuda y Otros Pasivos	Peso	México	\$74,909.39	\$74,909.39
	Peso	México	\$0.00	\$0.00

00028

Bajo protesta de decir verdad declaramos que los Estados Financieros y sus notas, son razonablemente correctos y son responsabilidad del emisor.


 Mtro. Patricio Morán Márquez
 Director General



INSTITUTO DE PROFESIONALIZACIÓN DEL MAGISTERIO PUEBLA

Estados de Resultados
Del 01/dic./2018 al 31/dic./2018

	PERIODO 1/dic. al 31/dic./2018	%	ACUMULADO 01/ene al 31/dic./2018	%
INGRESOS Y OTROS BENEFICIOS				
INGRESOS DE GESTIÓN	\$0.00	0.00 %	\$0.00	0.00 %
IMPUESTOS	\$0.00	0.00 %	\$0.00	0.00 %
IMPUESTOS SOBRE LOS INGRESOS	\$0.00	0.00 %	\$0.00	0.00 %
IMPUESTOS SOBRE EL PATRIMONIO	\$0.00	0.00 %	\$0.00	0.00 %
IMPUESTOS SOBRE LA PRODUCCIÓN, EL CONSUMO Y LAS TRANSACCIONES	\$0.00	0.00 %	\$0.00	0.00 %
IMPUESTOS AL COMERCIO EXTERIOR	\$0.00	0.00 %	\$0.00	0.00 %
IMPUESTOS SOBRE NÓMINAS Y ASIMILABLES	\$0.00	0.00 %	\$0.00	0.00 %
IMPUESTOS ECOLÓGICOS	\$0.00	0.00 %	\$0.00	0.00 %
ACCESORIOS DE IMPUESTOS	\$0.00	0.00 %	\$0.00	0.00 %
OTROS IMPUESTOS	\$0.00	0.00 %	\$0.00	0.00 %
CUOTAS Y APORTACIONES DE SEGURIDAD SOCIAL	\$0.00	0.00 %	\$0.00	0.00 %
APORTACIONES PARA FONDOS DE VIVIENDA	\$0.00	0.00 %	\$0.00	0.00 %
CUOTAS PARA EL SEGURO SOCIAL	\$0.00	0.00 %	\$0.00	0.00 %
CUOTAS DE AHORRO PARA EL RETIRO	\$0.00	0.00 %	\$0.00	0.00 %
ACCESORIOS DE CUOTAS Y APORTACIONES DE SEGURIDAD SOCIAL	\$0.00	0.00 %	\$0.00	0.00 %
OTRAS CUOTAS Y APORTACIONES PARA LA SEGURIDAD SOCIAL	\$0.00	0.00 %	\$0.00	0.00 %
CONTRIBUCIONES DE MEJORAS	\$0.00	0.00 %	\$0.00	0.00 %
DERECHOS	\$0.00	0.00 %	\$0.00	0.00 %
PRODUCTOS DE TIPO CORRIENTE	\$0.00	0.00 %	\$0.00	0.00 %
APROVECHAMIENTOS DE TIPO CORRIENTE	\$0.00	0.00 %	\$0.00	0.00 %
INGRESOS POR VENTA DE BIENES Y SERVICIOS	\$0.00	0.00 %	\$0.00	0.00 %
INGRESOS NO COMPRENDIDOS EN LAS FRACCIONES DE LA LEY DE INGRESO:	\$0.00	0.00 %	\$0.00	0.00 %
PARTICIPACIONES, APORTACIONES, TRANSFERENCIAS, ASIGNACIONES	\$0.00	0.00 %	\$10,000,000.00	100.00 %
PARTICIPACIONES Y APORTACIONES	\$0.00	0.00 %	\$0.00	0.00 %
PARTICIPACIONES	\$0.00	0.00 %	\$0.00	0.00 %
APORTACIONES	\$0.00	0.00 %	\$0.00	0.00 %
CONVENIOS	\$0.00	0.00 %	\$0.00	0.00 %
INCENTIVOS DERIVADOS DE LA COLABORACIÓN FISCAL	\$0.00	0.00 %	\$0.00	0.00 %
TRANSFERENCIAS, ASIGNACIONES, SUBSIDIOS Y OTRAS AYUDAS	\$0.00	0.00 %	\$10,000,000.00	100.00 %
TRANSFERENCIAS INTERNAS Y ASIGNACIONES DEL SECTOR PÚBLICO	\$0.00	0.00 %	\$0.00	0.00 %
TRANSFERENCIAS AL RESTO DEL SECTOR PÚBLICO	\$0.00	0.00 %	\$0.00	0.00 %
SUBSIDIOS Y SUBVENCIONES	\$0.00	0.00 %	\$10,000,000.00	100.00 %
AYUDAS SOCIALES	\$0.00	0.00 %	\$0.00	0.00 %
PENSIONES Y JUBILACIONES	\$0.00	0.00 %	\$0.00	0.00 %
TRANSFERENCIAS DEL EXTERIOR	\$0.00	0.00 %	\$0.00	0.00 %
OTROS INGRESOS Y BENEFICIOS	\$0.00	0.00 %	\$0.00	0.00 %
INGRESOS FINANCIEROS	\$0.00	0.00 %	\$0.00	0.00 %
INTERESES GANADOS DE VALORES, CRÉDITOS, BONOS Y OTROS	\$0.00	0.00 %	\$0.00	0.00 %
OTROS INGRESOS FINANCIEROS	\$0.00	0.00 %	\$0.00	0.00 %
INCREMENTO POR VARIACIÓN DE INVENTARIOS	\$0.00	0.00 %	\$0.00	0.00 %
INCREMENTO POR VARIACIÓN DE INVENTARIOS DE MERCANCIAS PARA VENTA	\$0.00	0.00 %	\$0.00	0.00 %
INCREMENTO POR VARIACIÓN DE INVENTARIOS DE MERCANCIAS TERMINADAS	\$0.00	0.00 %	\$0.00	0.00 %
INCREMENTO POR VARIACIÓN DE INVENTARIOS DE MERCANCIAS EN PROCESO	\$0.00	0.00 %	\$0.00	0.00 %
INCREMENTO POR VARIACIÓN DE INVENTARIOS DE MATERIAS PRIMAS, MATERIAS	\$0.00	0.00 %	\$0.00	0.00 %
INCREMENTO POR VARIACIÓN DE ALMACÉN DE MATERIAS PRIMAS, MATERIAS	\$0.00	0.00 %	\$0.00	0.00 %
DISMINUCIÓN DEL EXCESO DE ESTIMACIONES POR PÉRDIDA O DETERIORO U OTROS	\$0.00	0.00 %	\$0.00	0.00 %
DISMINUCIÓN DEL EXCESO DE ESTIMACIONES POR PÉRDIDA O DETERIORO	\$0.00	0.00 %	\$0.00	0.00 %
DISMINUCIÓN DEL EXCESO DE PROVISIONES	\$0.00	0.00 %	\$0.00	0.00 %
DISMINUCIÓN DEL EXCESO EN PROVISIONES	\$0.00	0.00 %	\$0.00	0.00 %
OTROS INGRESOS Y BENEFICIOS VARIOS	\$0.00	0.00 %	\$0.00	0.00 %
OTROS INGRESOS DE EJERCICIOS ANTERIORES	\$0.00	0.00 %	\$0.00	0.00 %
BONIFICACIONES Y DESCUENTOS OBTENIDOS	\$0.00	0.00 %	\$0.00	0.00 %
DIFERENCIAS POR TIPO DE CAMBIO A FAVOR EN EFECTIVO Y EQUIVALENTE:	\$0.00	0.00 %	\$0.00	0.00 %
DIFERENCIAS DE COTIZACIONES A FAVOR EN VALORES NEGOCIABLES	\$0.00	0.00 %	\$0.00	0.00 %
RESULTADO POR POSICIÓN MONETARIA	\$0.00	0.00 %	\$0.00	0.00 %
UTILIDADES POR PARTICIPACIÓN PATRIMONIAL	\$0.00	0.00 %	\$0.00	0.00 %
OTROS INGRESOS Y BENEFICIOS VARIOS	\$0.00	0.00 %	\$0.00	0.00 %

**Estados de Resultados
 Del 01/dic./2018 al 31/dic./2018**

	PERIODO 1/dic. al 31/dic./2018	%	ACUMULADO 01/ene al 31/dic./2018	%
Total de Ingresos	\$0.00	0.00 %	\$10,000,000.00	100.00 %
GASTOS Y OTRAS PÉRDIDAS				
GASTOS DE FUNCIONAMIENTO	\$1,030,795.70	0.00 %	\$5,811,278.27	58.11 %
SERVICIOS PERSONALES	\$509,002.08	0.00 %	\$2,396,469.45	23.96 %
MATERIALES Y SUMINISTROS	\$289,560.81	0.00 %	\$1,103,204.65	11.03 %
SERVICIOS GENERALES	\$232,232.81	0.00 %	\$2,311,604.17	23.11 %
TRANSFERENCIAS, ASIGNACIONES, SUBSIDIOS Y OTRAS AYUDAS	\$0.00	0.00 %	\$0.00	0.00 %
TRANSFERENCIAS INTERNAS Y ASIGNACIONES AL SECTOR PÚBLICO	\$0.00	0.00 %	\$0.00	0.00 %
TRANSFERENCIAS AL RESTO DEL SECTOR PÚBLICO	\$0.00	0.00 %	\$0.00	0.00 %
SUBSIDIOS Y SUBVENCIONES	\$0.00	0.00 %	\$0.00	0.00 %
AYUDAS SOCIALES	\$0.00	0.00 %	\$0.00	0.00 %
PENSIONES Y JUBILACIONES	\$0.00	0.00 %	\$0.00	0.00 %
TRANSFERENCIAS A FIDEICOMISOS, MANDATOS Y CONTRATOS ANÁLOGOS	\$0.00	0.00 %	\$0.00	0.00 %
TRANSFERENCIAS A LA SEGURIDAD SOCIAL	\$0.00	0.00 %	\$0.00	0.00 %
DONATIVOS	\$0.00	0.00 %	\$0.00	0.00 %
TRANSFERENCIAS AL EXTERIOR	\$0.00	0.00 %	\$0.00	0.00 %
PARTICIPACIONES Y APORTACIONES	\$0.00	0.00 %	\$0.00	0.00 %
PARTICIPACIONES	\$0.00	0.00 %	\$0.00	0.00 %
APORTACIONES	\$0.00	0.00 %	\$0.00	0.00 %
CONVENIOS	\$0.00	0.00 %	\$0.00	0.00 %
INTERESES, COMISIONES Y OTROS GASTOS DE LA DEUDA PÚBLICA	\$0.00	0.00 %	\$0.00	0.00 %
INTERESES DE LA DEUDA PÚBLICA	\$0.00	0.00 %	\$0.00	0.00 %
COMISIONES DE LA DEUDA PÚBLICA	\$0.00	0.00 %	\$0.00	0.00 %
GASTOS DE LA DEUDA PÚBLICA	\$0.00	0.00 %	\$0.00	0.00 %
COSTO POR COBERTURAS	\$0.00	0.00 %	\$0.00	0.00 %
APOYOS FINANCIEROS	\$0.00	0.00 %	\$0.00	0.00 %
OTROS GASTOS Y PÉRDIDAS EXTRAORDINARIAS	\$296,031.67	0.00 %	\$296,031.67	2.96 %
ESTIMACIONES, DEPRECIACIONES, DETERIOROS, OBSOLESCENCIA Y AMORTIZ	\$296,031.67	0.00 %	\$296,031.67	2.96 %
PROVISIONES	\$0.00	0.00 %	\$0.00	0.00 %
DISMINUCIÓN DE INVENTARIOS	\$0.00	0.00 %	\$0.00	0.00 %
AUMENTO POR INSUFICIENCIA DE ESTIMACIONES POR PÉRDIDA O DETERIORO	\$0.00	0.00 %	\$0.00	0.00 %
AUMENTO POR INSUFICIENCIA DE PROVISIONES	\$0.00	0.00 %	\$0.00	0.00 %
OTROS GASTOS	\$0.00	0.00 %	\$0.00	0.00 %
Inversión Pública	\$0.00	0.00 %	\$0.00	0.00 %
Inversión Pública no Capitalizable	\$0.00	0.00 %	\$0.00	0.00 %
Total de Gastos y otras Perdidas	\$1,326,827.37	0.00 %	\$6,107,309.94	61.07 %
Ahorro / Desahorro Neto del Ejercicio	-\$1,326,827.37	0.00 %	\$3,892,690.06	38.92 %

Bajo protesta de decir verdad declaramos que los Estados Financieros y sus notas, son razonablemente correctos y son responsabilidad del emisor.



Mtro. Patricio Morán Márquez
 Director General



**INSTITUTO DE PROFESIONALIZACIÓN DEL MAGISTERIO
PUEBLA**

Estado de Origen y Aplicación de Recursos

Del 01/ene./2018 al 31/dic./2018


ORIGEN DE LOS RECURSOS

TRANSFERENCIAS, ASIGNACIONES, SUBSIDIOS Y OTRAS A	\$10,000,000.00
Disminuciones del Activo	\$10,364,166.90
Incrementos del Pasivo	\$7,330,277.80
Incrementos del Patrimonio	\$707,302.82
TOTAL ORIGEN	\$28,401,747.52

APLICACIÓN DE LOS RECURSOS

SERVICIOS PERSONALES	\$2,396,469.45
MATERIALES Y SUMINISTROS	\$1,103,204.65
SERVICIOS GENERALES	\$2,311,604.17
ESTIMACIONES, DEPRECIACIONES, DETERIOROS, OBSOLE	\$296,031.67
Incrementos del Activo	\$11,244,895.23
Disminuciones del Pasivo	\$7,255,368.41
Disminuciones del Patrimonio	\$353,651.41
EXISTENCIA EN EFECTIVO Y EQUIVALENTES AL	\$3,440,522.53
TOTAL APLICACIÓN	\$28,401,747.52

Bajo protesta de decir verdad declaramos que los Estados Financieros y sus notas, son razonablemente correctos y son responsabilidad del emisor.


 Mtro. Patricio Morán Márquez
 Director General



INSTITUTO DE PROFESIONALIZACIÓN DEL MAGISTERIO POBLANO PUEBLA

Balanza de Comprobación del 01/dic./2018 al 31/dic./2018

Cuentas de Mayor con saldo y/o movimientos. (De la cuenta: 1000 a la 6000)

Nat.	Cuenta	Nombre de la cuenta	SALDO ANTERIOR		MOVIMIENTOS		SALDO ACTUAL	
			DEUDOR	ACREEDOR	DEUDOR	ACREEDOR	DEUDOR	ACREEDOR
D	1000	ACTIVO	\$5,630,639.50	\$0.00	\$313,620.56	\$1,623,009.20	\$4,321,250.86	\$0.00
D	1100	ACTIVO CIRCULANTE	\$4,767,499.50	\$0.00	\$95,700.56	\$1,326,977.53	\$3,536,222.53	\$0.00
D	1110	EFFECTIVO Y EQUIVALENTES	\$4,767,499.50	\$0.00	\$0.00	\$1,326,976.97	\$3,440,522.53	\$0.00
D	1111	EFFECTIVO	\$10,000.00	\$0.00	\$0.00	\$10,000.00	\$0.00	\$0.00
D	1111-01	FONDO FIJO	\$10,000.00	\$0.00	\$0.00	\$10,000.00	\$0.00	\$0.00
D	1111-01-01	ESTATAL	\$10,000.00	\$0.00	\$0.00	\$10,000.00	\$0.00	\$0.00
D	1111-01-01-01	VÍCTOR MANUEL VIVEROS MARTINEZ	\$10,000.00	\$0.00	\$0.00	\$10,000.00	\$0.00	\$0.00
D	1112	BANCOS/TESORERÍA	\$4,757,499.50	\$0.00	\$0.00	\$1,316,976.97	\$3,440,522.53	\$0.00
D	1112-01	BBVA BANCOMER	\$4,757,499.50	\$0.00	\$0.00	\$1,316,976.97	\$3,440,522.53	\$0.00
D	1112-01-01	CUENTA NO. 0110878650 RECURSO ESTATAL	\$4,757,499.50	\$0.00	\$0.00	\$1,316,976.97	\$3,440,522.53	\$0.00
D	1120	DERECHOS A RECIBIR EFFECTIVO O EQUIVALENTES	\$0.00	\$0.00	\$95,700.56	\$0.56	\$95,700.00	\$0.00
D	1120	CUENTAS POR COBRAR A CORTO PLAZO	\$0.00	\$0.00	\$0.00	\$0.00	\$0.00	\$0.00
D	1122	Subsidios y Subvenciones	\$0.00	\$0.00	\$0.00	\$0.00	\$0.00	\$0.00
D	1122-63	DEUDORES DIVERSOS POR COBRAR A CORTO PLAZO	\$0.00	\$0.00	\$95,700.56	\$0.56	\$95,700.00	\$0.00
D	1123	VÍCTOR MANUEL VIVEROS MARTINEZ	\$0.00	\$0.00	\$95,700.56	\$0.56	\$95,700.00	\$0.00
D	1123-01	CARLOS ANDRES GOMEZ GALLARDO	\$0.00	\$0.00	\$0.00	\$0.00	\$0.00	\$0.00
D	1123-02	DERECHOS A RECIBIR BIENES O SERVICIOS	\$0.00	\$0.00	\$0.00	\$0.00	\$0.00	\$0.00
D	1130	ANTICIPO A PROVEEDORES POR ADQUISICIÓN DE BIENES	\$0.00	\$0.00	\$0.00	\$0.00	\$0.00	\$0.00
D	1133	INTANGIBLES A CORTO PLAZO	\$0.00	\$0.00	\$0.00	\$0.00	\$0.00	\$0.00
D	1133-01	INDETEC	\$0.00	\$0.00	\$0.00	\$0.00	\$0.00	\$0.00
D	1200	ACTIVO NO CIRCULANTE	\$863,140.00	\$0.00	\$217,920.00	\$296,031.67	\$785,026.33	\$0.00
D	1240	BIENES MUEBLES	\$205,900.00	\$0.00	\$217,920.00	\$0.00	\$423,820.00	\$0.00
D	1241	MOBILIARIO Y EQUIPO DE ADMINISTRACIÓN	\$0.00	\$0.00	\$217,920.00	\$0.00	\$217,920.00	\$0.00
D	1241-3	Equipo de Cómputo y de Tecnologías de la Información	\$0.00	\$0.00	\$217,920.00	\$0.00	\$217,920.00	\$0.00
D	1241-3-5151	Equipo de cómputo y de tecnología de la información	\$0.00	\$0.00	\$217,920.00	\$0.00	\$217,920.00	\$0.00
D	1244	Vehículos y Equipo de Transporte	\$205,900.00	\$0.00	\$0.00	\$0.00	\$205,900.00	\$0.00
D	1244-1	VEHICULOS Y EQUIPO TERRESTRE	\$205,900.00	\$0.00	\$0.00	\$0.00	\$205,900.00	\$0.00
D	1244-1-5411	Vehículos y equipo terrestre	\$657,240.00	\$0.00	\$0.00	\$0.00	\$657,240.00	\$0.00
D	1250	ACTIVOS INTANGIBLES	\$657,240.00	\$0.00	\$0.00	\$0.00	\$657,240.00	\$0.00
D	1251	SOFTWARE	\$657,240.00	\$0.00	\$0.00	\$0.00	\$657,240.00	\$0.00
D	1251-5911	Software	\$657,240.00	\$0.00	\$0.00	\$0.00	\$657,240.00	\$0.00
A	1260	DEPRECIACIÓN, DETERIORO Y AMORTIZACIÓN ACUMULADA DE BIENES	\$0.00	\$0.00	\$0.00	\$296,031.67	\$0.00	\$296,031.67
A	1263	DEPRECIACIÓN ACUMULADA DE BIENES MUEBLES	\$0.00	\$0.00	\$0.00	\$3,431.67	\$0.00	\$3,431.67
A	1263-04	DEPRECIACION ACUMULADA DE EQUIPO DE TRANSPORTE	\$0.00	\$0.00	\$0.00	\$3,431.67	\$0.00	\$3,431.67
A	1263-04-01	DEPRECIACION ACUMULADA DE AUTOMOVILES Y EQUIPO DE TRANSPORTE	\$0.00	\$0.00	\$0.00	\$3,431.67	\$0.00	\$3,431.67
A	1265	AMORTIZACIÓN ACUMULADA DE ACTIVOS INTANGIBLES	\$0.00	\$0.00	\$0.00	\$292,600.00	\$0.00	\$292,600.00
A	1265-01	AMORTIZACION ACUMULADA DE SOFTWARE	\$0.00	\$0.00	\$0.00	\$292,600.00	\$0.00	\$292,600.00
A	1265-01-01	AMORTIZACION ACUMULADA DE ACTIVOS INTANGIBLES PASIVO	\$0.00	\$0.00	\$1,284,515.82	\$1,301,954.55	\$0.00	\$74,909.39
A	2000	PASIVO CIRCULANTE	\$0.00	\$57,470.66	\$1,284,515.82	\$1,301,954.55	\$0.00	\$74,909.39
A	2100	CUENTAS POR PAGAR A CORTO PLAZO	\$0.00	\$57,470.66	\$1,284,515.82	\$1,301,954.55	\$0.00	\$74,909.39
A	2110	SERVICIOS PERSONALES POR PAGAR A CORTO PLAZO	\$0.00	\$32,855.94	\$520,823.34	\$509,002.08	\$0.00	\$21,034.68
A	2111	Remuneración por pagar al Personal de carácter permanente a CP	\$0.00	\$0.00	\$107,466.31	\$107,466.31	\$0.00	\$0.00
A	2111-1	CP	\$0.00	\$0.00	\$107,466.31	\$107,466.31	\$0.00	\$0.00
A	2111-1-1132	Sueldo base al personal de confianza	\$0.00	\$0.00	\$107,466.31	\$107,466.31	\$0.00	\$0.00
A	2111-3	Remuneraciones Adicionales y Especiales por Pagar a CP	\$0.00	\$0.00	\$368,889.29	\$368,889.29	\$0.00	\$0.00

INSTITUTO DE PROFESIONALIZACIÓN DEL MAGISTERIO POBLANO PUEBLA

Balanza de Comprobación del 01/dic./2018 al 31/dic./2018

Cuentas de Mayor con saldo y/o movimientos. (De la cuenta: 1000 a la 6000)

Nat.	Cuenta	Nombre de la cuenta	SALDO ANTERIOR		MOVIMIENTOS		SALDO ACTUAL	
			DEUDOR	ACREEDOR	DEUDOR	ACREEDOR	DEUDOR	ACREEDOR
A	2111-3-1321	Primas de vacaciones, dominical y gratificación de fin de año	\$0.00	\$0.00	\$37,606.21	\$37,606.21	\$0.00	\$0.00
A	2111-3-1322	Gratificación de fin de año	\$0.00	\$0.00	\$147,452.96	\$147,452.96	\$0.00	\$0.00
A	2111-3-1341	Compensaciones	\$0.00	\$0.00	\$183,830.12	\$183,830.12	\$0.00	\$0.00
A	2111-4	Seguridad Social y Seguros por pagar a CP	\$0.00	\$32,855.94	\$41,911.74	\$30,060.48	\$0.00	\$21,034.68
A	2111-4-1411	Aportaciones de seguridad social	\$0.00	\$13,970.58	\$41,911.74	\$27,941.16	\$0.00	\$0.00
A	2111-4-1431	Aportaciones al sistema para el retiro	\$0.00	\$18,885.36	\$0.00	\$2,149.32	\$0.00	\$21,034.68
A	2111-5	Otras prestaciones sociales y económicas por pagar a CP	\$0.00	\$0.00	\$2,556.00	\$2,556.00	\$0.00	\$0.00
A	2111-5-1541	Prestaciones contractuales	\$0.00	\$0.00	\$2,556.00	\$2,556.00	\$0.00	\$0.00
A	2112	PROVEEDORES POR PAGAR A CORTO PLAZO	\$0.00	\$0.00	\$725,106.62	\$725,505.62	\$0.00	\$399.00
A	2112-1	Deudas por Adquisición de Bienes y Contratación de Servicios por Pagar a CP	\$0.00	\$0.00	\$507,186.62	\$507,585.62	\$0.00	\$399.00
A	2112-1-000002	M.A. PARTS, S.A. DE C.V.	\$0.00	\$0.00	\$0.00	\$0.00	\$0.00	\$0.00
A	2112-1-000003	OFFICE DEPOT DE MEXICO, S.A. DE C.V.	\$0.00	\$0.00	\$0.00	\$0.00	\$0.00	\$0.00
A	2112-1-000005	OPERADORA OMX, S.A. DE C.V.	\$0.00	\$0.00	\$0.00	\$0.00	\$0.00	\$0.00
A	2112-1-000007	ABIEL JOSÉ QUINTANILLA HERNÁNDEZ	\$0.00	\$0.00	\$2,376.16	\$2,376.16	\$0.00	\$0.00
A	2112-1-000010	INSTITUTO PARA EL DESARROLLO TÉCNICO DE LAS HACIENDAS PÚBLICAS	\$0.00	\$0.00	\$0.00	\$0.00	\$0.00	\$0.00
A	2112-1-000011	FUNDACIÓN PARA EL DESARROLLO EDUCATIVO DE LA INVESTIGACIÓN Y SUPERACIÓN PROFESIONAL DE LOS MAESTROS, A.C.	\$0.00	\$0.00	\$0.00	\$0.00	\$0.00	\$0.00
A	2112-1-000012	AUTOBUSES MÉXICO PUEBLA ESTRELLA ROJA, S.A. DE C.V.	\$0.00	\$0.00	\$0.00	\$0.00	\$0.00	\$0.00
A	2112-1-000014	FONDO NACIONAL DE INFRAESTRUCTURA	\$0.00	\$0.00	\$0.00	\$0.00	\$0.00	\$0.00
A	2112-1-000025	DISTRIBUIDORA LIVERPOOL, S.A. DE C.V.	\$0.00	\$0.00	\$0.00	\$0.00	\$0.00	\$0.00
A	2112-1-000048	SERVICIO CHIPIOLO, S.A. DE C.V.	\$0.00	\$0.00	\$7,867.26	\$7,867.26	\$0.00	\$0.00
A	2112-1-000050	GASOLINERA GLG, S.A. DE C.V.	\$0.00	\$0.00	\$0.00	\$0.00	\$0.00	\$0.00
A	2112-1-000051	TIARO DE PUEBLA, S.A. DE C.V.	\$0.00	\$0.00	\$1,000.00	\$1,000.00	\$0.00	\$0.00
A	2112-1-000052	COMBUSTIBLES DECOM, S.A. DE C.V.	\$0.00	\$0.00	\$0.00	\$0.00	\$0.00	\$0.00
A	2112-1-000053	COMBUSTIBLES JV	\$0.00	\$0.00	\$0.00	\$0.00	\$0.00	\$0.00
A	2112-1-000057	SERVICIO X02, S.A. DE C.V.	\$0.00	\$0.00	\$0.00	\$0.00	\$0.00	\$0.00
A	2112-1-000059	AUTO SERVICIO ANGELOPOLIS, S.A. DE C.V.	\$0.00	\$0.00	\$1,086.28	\$1,086.28	\$0.00	\$0.00
A	2112-1-000060	ALDIA, S.A. DE C.V.	\$0.00	\$0.00	\$360.02	\$360.02	\$0.00	\$0.00
A	2112-1-000061	SERVICIO GRAN AVENIDA, S.A. DE C.V.	\$0.00	\$0.00	\$0.00	\$0.00	\$0.00	\$0.00
A	2112-1-000063	POLIGAS, S.A. DE C.V.	\$0.00	\$0.00	\$0.00	\$0.00	\$0.00	\$0.00
A	2112-1-000067	ESTACIÓN FORJADORES, S.A. DE C.V.	\$0.00	\$0.00	\$0.00	\$0.00	\$0.00	\$0.00
A	2112-1-000069	ESTACIÓN DE SERVICIO LA RECTA PLATINO, S.A. DE C.V.	\$0.00	\$0.00	\$2,350.00	\$2,350.00	\$0.00	\$0.00
A	2112-1-000070	SINERGIA DE ENERGETICOS, S.A. DE C.V.	\$0.00	\$0.00	\$1,593.50	\$1,593.50	\$0.00	\$0.00
A	2112-1-000075	GASOLINAS REDGAS, S.A. DE C.V.	\$0.00	\$0.00	\$0.00	\$0.00	\$0.00	\$0.00
A	2112-1-000078	ECOGASOLINE, S.A. DE C.V.	\$0.00	\$0.00	\$0.00	\$0.00	\$0.00	\$0.00
A	2112-1-000081	DISTRIBUIDORA DE COMBUSTIBLES CABRERA, S.A. DE C.V.	\$0.00	\$0.00	\$418.40	\$418.40	\$0.00	\$0.00
A	2112-1-000084	SERVICIOS PROFESIONALES OREA Y ASOCIADOS, S.A. DE C.V.	\$0.00	\$0.00	\$0.00	\$0.00	\$0.00	\$0.00
A	2112-1-000086	TRANSPORTES AEROMAR, S.A. DE C.V.	\$0.00	\$0.00	\$0.00	\$0.00	\$0.00	\$0.00
A	2112-1-000087	LUZ ESMERALDA SOLTERO FUENTES	\$0.00	\$0.00	\$0.00	\$0.00	\$0.00	\$0.00
A	2112-1-000088	HOSTALES DE OCCIDENTE, S.A. DE C.V.	\$0.00	\$0.00	\$0.00	\$0.00	\$0.00	\$0.00
A	2112-1-000089	AUTOSERVICIO LORETO, S.A. DE C.V.	\$0.00	\$0.00	\$0.00	\$0.00	\$0.00	\$0.00
A	2112-1-000090	BBVA BANCOMER, S.A. INSTITUCIÓN DE BANCA MÚLTIPLE, GRUPO FINANCIERO BANCOMER	\$0.00	\$0.00	\$626.40	\$626.40	\$0.00	\$0.00
A	2112-1-000091	SERVICIO AMERICA DE PUEBLA, S.A. DE C.V.	\$0.00	\$0.00	\$0.00	\$0.00	\$0.00	\$0.00

INSTITUTO DE PROFESIONALIZACIÓN DEL MAGISTERIO POBLANO PUEBLA

Balanza de Comprobación del 01/dic./2018 al 31/dic./2018

Cuentas de Mayor con saldo y/o movimientos. (De la cuenta: 1000 a la 6000)

Nat.	Cuenta	Nombre de la cuenta	SALDO ANTERIOR		MOVIMIENTOS		SALDO ACTUAL	
			DEUDOR	ACREEDOR	DEUDOR	ACREEDOR	DEUDOR	ACREEDOR
A	2112-1-000093	SERVICIO LA CANTERA, S.A. DE C.V.	\$0.00	\$0.00	\$0.00	\$0.00	\$0.00	\$0.00
A	2112-1-000094	DHL EXPRESS MÉXICO, S.A. DE C.V.	\$0.00	\$0.00	\$0.00	\$0.00	\$0.00	\$0.00
A	2112-1-000095	PRADIUS CONSTRUCTIONS, S.A. DE C.V.	\$0.00	\$0.00	\$268,076.37	\$268,076.37	\$0.00	\$0.00
A	2112-1-000096	VAJES VEDA, S.A. DE C.V.	\$0.00	\$0.00	\$0.00	\$0.00	\$0.00	\$0.00
A	2112-1-000097	ABC AEROLINEAS, S.A. DE C.V.	\$0.00	\$0.00	\$0.00	\$0.00	\$0.00	\$0.00
A	2112-1-000098	NUEVA WAL MART DE MÉXICO, S. DE R.L. DE C.V.	\$0.00	\$0.00	\$0.00	\$0.00	\$0.00	\$0.00
A	2112-1-000099	HOTELES MINERVA, S.A. DE C.V.	\$0.00	\$0.00	\$0.00	\$0.00	\$0.00	\$0.00
A	2112-1-000100	SERVICIOS DE HOSPITALIDAD AM, S.A. DE C.V.	\$0.00	\$0.00	\$0.00	\$0.00	\$0.00	\$0.00
A	2112-1-000101	ESPECIALISTAS EN ALTA COCINA, S.A. DE C.V.	\$0.00	\$0.00	\$0.00	\$0.00	\$0.00	\$0.00
A	2112-1-000102	AUTOTRANSPORTACIONES AEROPUERTO, S.A. DE C.V.	\$0.00	\$0.00	\$0.00	\$0.00	\$0.00	\$0.00
A	2112-1-000103	PRESTADORA DE SERVICIOS AQUILES SERDÁN	\$0.00	\$0.00	\$0.00	\$0.00	\$0.00	\$0.00
A	2112-1-000104	TRANSPORTE	\$0.00	\$0.00	\$0.00	\$0.00	\$0.00	\$0.00
A	2112-1-000105	CONCESIONARIA VUELA COMPAÑIA DE AVIACIÓN, S.A.P.I. DE C.V.	\$0.00	\$0.00	\$0.00	\$0.00	\$0.00	\$0.00
A	2112-1-000106	VARIK SERVICE, S.A. DE C.V.	\$0.00	\$0.00	\$0.00	\$0.00	\$0.00	\$0.00
A	2112-1-000107	LIBIA FERNANDA GARCÍA GUJON	\$0.00	\$0.00	\$4,200.00	\$4,200.00	\$0.00	\$0.00
A	2112-1-000108	ERIANDY SANCHEZ TEXCUCANO	\$0.00	\$0.00	\$11,600.00	\$11,600.00	\$0.00	\$0.00
A	2112-1-000109	SECRETARIA DE FINANZAS Y ADMINISTRACIÓN	\$0.00	\$0.00	\$0.00	\$0.00	\$0.00	\$0.00
A	2112-1-000110	JOSE LUIS VAZQUEZ Y ASOCIADOS, S.C.	\$0.00	\$0.00	\$0.00	\$0.00	\$0.00	\$0.00
A	2112-1-000111	EDUARDO SANCHEZ LOMELI	\$0.00	\$0.00	\$0.00	\$0.00	\$0.00	\$0.00
A	2112-1-000112	MIGUEL ANGEL RODRIGUEZ CONTRERAS	\$0.00	\$0.00	\$0.00	\$0.00	\$0.00	\$0.00
A	2112-1-000113	JL ANALISIS Y SERVICIOS, S.C.	\$0.00	\$0.00	\$0.00	\$0.00	\$0.00	\$0.00
A	2112-1-000114	AUTOPISTA ARCO NORTE, S.A. DE C.V.	\$0.00	\$0.00	\$0.00	\$0.00	\$0.00	\$0.00
A	2112-1-000115	SERVIGAS ESTACIÓN PALMILLAS, S.A. DE C.V.	\$0.00	\$0.00	\$0.00	\$0.00	\$0.00	\$0.00
A	2112-1-000116	GRUPO AUTOPISTAS NACIONALES, S.A. DE C.V.	\$0.00	\$0.00	\$0.00	\$0.00	\$0.00	\$0.00
A	2112-1-000117	COMBUSTIBLES RIDORSA, S.A. DE C.V.	\$0.00	\$0.00	\$0.00	\$0.00	\$0.00	\$0.00
A	2112-1-000118	OPERADORA DE ALIMENTOS DURANGO S.A.P.I. DE C.V.	\$0.00	\$0.00	\$0.00	\$0.00	\$0.00	\$0.00
A	2112-1-000119	OPERADORA DE ESTACIONES DE SERVICIO 20-20, S.A. DE C.V.	\$0.00	\$0.00	\$0.00	\$0.00	\$0.00	\$0.00
A	2112-1-000120	LO MEJOR EN ELECTRONICA, S. DE R.L. DE C.V.	\$0.00	\$0.00	\$0.00	\$0.00	\$0.00	\$0.00
A	2112-1-000121	MARIA ESTELA RAMIREZ RAMIREZ	\$0.00	\$0.00	\$0.00	\$0.00	\$0.00	\$0.00
A	2112-1-000122	HOSTDIME.COM.MX, S.A. DE C.V.	\$0.00	\$0.00	\$5,390.01	\$5,390.01	\$0.00	\$0.00
A	2112-1-000123	TELEFONOS DE MEXICO, S.A. DE C.V.	\$0.00	\$0.00	\$399.00	\$798.00	\$0.00	\$399.00
A	2112-1-000124	DEMON CONSTRUCCIONES, S.A. DE C.V.	\$0.00	\$0.00	\$0.00	\$0.00	\$0.00	\$0.00
A	2112-1-000125	DISPLAYS XBANNERS, S.A. DE C.V.	\$0.00	\$0.00	\$0.00	\$0.00	\$0.00	\$0.00
A	2112-1-000127	ZOHAN GAS, S. DE R.L. DE C.V.	\$0.00	\$0.00	\$936.85	\$936.85	\$0.00	\$0.00
A	2112-1-000128	GRUPO EMPRESARIAL SAN FELIPE NERI, S. DE R.L. DE C.V.	\$0.00	\$0.00	\$2,075.80	\$2,075.80	\$0.00	\$0.00
A	2112-1-000129	MIRENCA, S.A. DE C.V.	\$0.00	\$0.00	\$0.00	\$0.00	\$0.00	\$0.00
A	2112-1-000130	HILARIO HUELITL CUATLAYOL	\$0.00	\$0.00	\$0.00	\$0.00	\$0.00	\$0.00
A	2112-1-000131	PLAZA COMERCIAL DE PUEBLA, S.A. DE C.V.	\$0.00	\$0.00	\$0.00	\$0.00	\$0.00	\$0.00
A	2112-1-000132	QUALIGAZARI, S.A. DE C.V.	\$0.00	\$0.00	\$0.00	\$0.00	\$0.00	\$0.00
A	2112-1-000133	PROMOTORA PP, S.A. DE C.V.	\$0.00	\$0.00	\$0.00	\$0.00	\$0.00	\$0.00
A	2112-1-000134	CONCESIONARIA PAC, S.A. DE C.V.	\$0.00	\$0.00	\$0.00	\$0.00	\$0.00	\$0.00
A	2112-1-000135	IMARIA RAFAELA ARACELI MANZANO RIVERA	\$0.00	\$0.00	\$0.00	\$0.00	\$0.00	\$0.00
A	2112-1-000136	GRUPO VALSEQUILLO 2000, S.A. DE C.V.	\$0.00	\$0.00	\$0.00	\$0.00	\$0.00	\$0.00
A	2112-1-000137	HOME DEPOT MEXICO, S. DE R.L. DE C.V.	\$0.00	\$0.00	\$0.00	\$0.00	\$0.00	\$0.00
A	2112-1-000138	TIENDAS SORIANA, S.A. DE C.V.	\$0.00	\$0.00	\$0.00	\$0.00	\$0.00	\$0.00
A	2112-1-000139	TUBERIAS DE ORIENTE, S.A. DE C.V.	\$0.00	\$0.00	\$0.00	\$0.00	\$0.00	\$0.00



INSTITUTO DE PROFESIONALIZACIÓN DEL MAGISTERIO POBLANO PUEBLA

Balanza de Comprobación del 01/dic./2018 al 31/dic./2018

Cuentas de Mayor con saldo y/o movimientos. (De la cuenta: 1000 a la 6000)

Nat.	Cuenta	Nombre de la cuenta	SALDO ANTERIOR		MOVIMIENTOS		SALDO ACTUAL	
			DEUDOR	ACREEDOR	DEUDOR	ACREEDOR	DEUDOR	ACREEDOR
A	2112-1-000140	FALY MUSIC, S.A. DE C.V.	\$0.00	\$0.00	\$0.00	\$0.00	\$0.00	\$0.00
A	2112-1-000141	COSTCO DE MEXICO, S.A. DE C.V.	\$0.00	\$0.00	\$0.00	\$0.00	\$0.00	\$0.00
A	2112-1-000142	OFIX, S.A. DE C.V.	\$0.00	\$0.00	\$0.00	\$0.00	\$0.00	\$0.00
A	2112-1-000143	GASOLINERA JAPA, S.A. DE C.V.	\$0.00	\$0.00	\$0.00	\$0.00	\$0.00	\$0.00
A	2112-1-000144	ERIKA MORENO ORTUÑO	\$0.00	\$0.00	\$0.00	\$0.00	\$0.00	\$0.00
A	2112-1-000145	MARINA GUTIERREZ AGUILAR	\$0.00	\$0.00	\$0.00	\$0.00	\$0.00	\$0.00
A	2112-1-000146	SINIIGNA CONSTRUCCIONES E INFRAESTRUCTURA, S.A. DE C.V.	\$0.00	\$0.00	\$0.00	\$0.00	\$0.00	\$0.00
A	2112-1-000148	PRESTACIONES Y SERVICIOS CRONOS, S.C.	\$0.00	\$0.00	\$0.00	\$0.00	\$0.00	\$0.00
A	2112-1-000149	SERVICIO LAS AMERICAS, S.A. DE C.V. SUR	\$0.00	\$0.00	\$0.00	\$0.00	\$0.00	\$0.00
A	2112-1-000150	NB CERTIFICATION MEXICO, S.C.	\$0.00	\$0.00	\$185,588.40	\$185,588.40	\$0.00	\$0.00
A	2112-1-000151	RAFAEL CASTILLO HUERTA	\$0.00	\$0.00	\$9,222.00	\$9,222.00	\$0.00	\$0.00
A	2112-1-000152	GASOLINERA LA POBLANITA, S.A. DE C.V.	\$0.00	\$0.00	\$630.08	\$630.08	\$0.00	\$0.00
A	2112-1-000153	ENERGETICOS ARCO, S.A. DE C.V.	\$0.00	\$0.00	\$800.09	\$800.09	\$0.00	\$0.00
A	2112-1-000154	VERIFICACION VEHICULAR MOTOLINIA, S.A. DE C.V.	\$0.00	\$0.00	\$600.00	\$600.00	\$0.00	\$0.00
A	2112-1-000154	Deudas por Adquisición de Bienes Inmuebles, Muebles e Intangibles por Pagar a CP	\$0.00	\$0.00	\$217,920.00	\$217,920.00	\$0.00	\$0.00
A	2112-2	INSTITUTO PARA EL DESARROLLO TÉCNICO DE LAS HACIENDAS PÚBLICAS	\$0.00	\$0.00	\$0.00	\$0.00	\$0.00	\$0.00
A	2112-2-000010	PAUTA COMERCIALIZADORA, S.A. DE C.V.	\$0.00	\$0.00	\$217,920.00	\$217,920.00	\$0.00	\$0.00
A	2112-2-000122	PEREGRINA AUTOMOTRIZ DEL CENTRO, S.A. DE C.V.	\$0.00	\$0.00	\$0.00	\$0.00	\$0.00	\$0.00
A	2112-2-000147	RETENCIONES Y CONTRIBUCIONES POR PAGAR A CORTO PLAZO	\$0.00	\$24,614.35	\$38,584.93	\$63,988.58	\$0.00	\$49,998.00
A	2117	IS.R. Sueldos y Salarios	\$0.00	\$11,958.06	\$11,958.06	\$35,790.00	\$0.00	\$35,790.00
A	2117-01	ISSSTEP Trabajador	\$0.00	\$6,985.29	\$20,955.87	\$13,970.58	\$0.00	\$0.00
A	2117-02	Impuesto sobre nóminas y otros que se derivan de una relación laboral	\$0.00	\$5,671.00	\$5,671.00	\$14,208.00	\$0.00	\$14,208.00
A	2117-3981	OTRAS CUENTAS POR PAGAR A CORTO PLAZO	\$0.00	\$0.37	\$0.93	\$3,478.27	\$0.00	\$3,477.71
A	2119	ACREEDORES DIVERSOS	\$0.00	\$0.37	\$0.93	\$3,478.27	\$0.00	\$3,477.71
A	2119-01	VICTOR MANUEL VIVEROS MARTINEZ	\$0.00	\$0.37	\$0.93	\$0.56	\$0.00	\$0.00
A	2119-01-01	CARLOS ANDRES GOMEZ GALLARDO	\$0.00	\$0.00	\$0.00	\$0.00	\$0.00	\$0.00
A	2119-01-02	PERSONAL ADMINISTRATIVO	\$0.00	\$0.00	\$0.00	\$3,477.71	\$0.00	\$3,477.71
A	2119-01-03	HACIENDA PÚBLICA/ PATRIMONIO	\$0.00	\$0.00	\$0.00	\$0.00	\$0.00	\$353,651.41
A	3000	HACIENDA PÚBLICA/ PATRIMONIO GENERADO	\$0.00	\$353,651.41	\$353,651.41	\$0.00	\$0.00	\$353,651.41
A	3200	RESULTADOS DEL EJERCICIO (AHORRO/ DESAHORRO)	\$0.00	\$0.00	\$0.00	\$0.00	\$0.00	\$0.00
A	3210	Resultado del Ejercicio Actual 2018	\$0.00	\$0.00	\$0.00	\$0.00	\$0.00	\$0.00
A	3210-2017	RESULTADOS DE EJERCICIOS ANTERIORES	\$0.00	\$0.00	\$0.00	\$0.00	\$0.00	\$353,651.41
A	3220	RESULTADO DE EJERCICIOS ANTERIORES 2017	\$0.00	\$353,651.41	\$0.00	\$0.00	\$0.00	\$353,651.41
A	3220-2017	INGRESOS Y OTROS BENEFICIOS	\$0.00	\$10,000,000.00	\$0.00	\$0.00	\$0.00	\$10,000,000.00
A	4000	PARTICIPACIONES, APORTACIONES, TRANSFERENCIAS, ASIGNACIONES, SUBSIDIOS Y OTRAS AYUDAS	\$0.00	\$10,000,000.00	\$0.00	\$0.00	\$0.00	\$10,000,000.00
A	4200	TRANSFERENCIAS, ASIGNACIONES, SUBSIDIOS Y OTRAS AYUDAS	\$0.00	\$10,000,000.00	\$0.00	\$0.00	\$0.00	\$10,000,000.00
A	4220	AYUDAS	\$0.00	\$10,000,000.00	\$0.00	\$0.00	\$0.00	\$10,000,000.00
A	4223	SUBSIDIOS Y SUBVENCIONES	\$0.00	\$10,000,000.00	\$0.00	\$0.00	\$0.00	\$10,000,000.00
A	4223-01	SUBSIDIOS	\$0.00	\$10,000,000.00	\$0.00	\$0.00	\$0.00	\$10,000,000.00
A	4223-01-01	SUBSIDIO ESTATAL	\$0.00	\$10,000,000.00	\$0.00	\$0.00	\$0.00	\$10,000,000.00
D	5000	GASTOS Y OTRAS PÉRDIDAS	\$4,780,482.57	\$0.00	\$1,326,827.37	\$0.00	\$6,107,309.94	\$0.00
D	5100	GASTOS DE FUNCIONAMIENTO	\$4,780,482.57	\$0.00	\$1,030,795.70	\$0.00	\$5,811,278.27	\$0.00
D	5110	SERVICIOS PERSONALES	\$1,887,467.37	\$0.00	\$509,002.08	\$0.00	\$2,396,469.45	\$0.00



INSTITUTO DE PROFESIONALIZACIÓN DEL MAGISTERIO POBLANO PUEBLA

Balanza de Comprobación del 01/dic./2018 al 31/dic./2018

Cuentas de Mayor con saldo y/o movimientos. (De la cuenta: 1000 a la 6000)

Nat.	Cuenta	Nombre de la cuenta	SALDO ANTERIOR		MOVIMIENTOS		SALDO ACTUAL	
			DEUDOR	ACREEDOR	DEUDOR	ACREEDOR	DEUDOR	ACREEDOR
D	5111	REMUNERACIONES AL PERSONAL DE CARÁCTER PERMANENTE	\$944,288.00	\$0.00	\$107,466.31	\$0.00	\$1,051,734.31	\$0.00
D	5111-1132	Sueldo base al personal de confianza	\$944,288.00	\$0.00	\$107,466.31	\$0.00	\$1,051,734.31	\$0.00
D	5113	REMUNERACIONES ADICIONALES Y ESPECIALES	\$724,650.17	\$0.00	\$368,889.29	\$0.00	\$1,093,539.46	\$0.00
D	5113-1321	Primas de vacaciones, dominical y gratificación de fin de año	\$0.00	\$0.00	\$37,606.21	\$0.00	\$37,606.21	\$0.00
D	5113-1322	Gratificación de fin de año	\$0.00	\$0.00	\$147,452.96	\$0.00	\$147,452.96	\$0.00
D	5113-1341	Compensaciones	\$724,650.17	\$0.00	\$183,830.12	\$0.00	\$908,480.29	\$0.00
D	5114	SEGURIDAD SOCIAL	\$195,829.20	\$0.00	\$30,090.48	\$0.00	\$225,919.68	\$0.00
D	5114-1411	Aportaciones de seguridad social	\$175,943.84	\$0.00	\$27,941.16	\$0.00	\$204,885.00	\$0.00
D	5114-1431	Aportaciones al sistema para el retiro	\$18,885.36	\$0.00	\$2,149.32	\$0.00	\$21,034.68	\$0.00
D	5115	OTRAS PRESTACIONES SOCIALES Y ECONÓMICAS	\$22,720.00	\$0.00	\$2,556.00	\$0.00	\$25,276.00	\$0.00
D	5115-1541	Prestaciones contractuales	\$22,720.00	\$0.00	\$2,556.00	\$0.00	\$25,276.00	\$0.00
D	5120	MATERIALES Y SUMINISTROS	\$813,643.84	\$0.00	\$289,560.81	\$0.00	\$1,103,204.65	\$0.00
D	5121	MATERIALES DE ADMINISTRACIÓN, EMISIÓN DE DOCUMENTOS Y ARTICULOS OFICIALES	\$298,099.57	\$0.00	\$0.00	\$0.00	\$298,099.57	\$0.00
D	5121-2111	Materiales, útiles y equipos menores de oficina	\$190,821.02	\$0.00	\$0.00	\$0.00	\$190,821.02	\$0.00
D	5121-2141	Materiales, útiles y equipos menores de tecnologías de la información y comunicaciones	\$106,783.70	\$0.00	\$0.00	\$0.00	\$106,783.70	\$0.00
D	5121-2151	Materiales de Impreso e Información Digital	\$150.00	\$0.00	\$0.00	\$0.00	\$150.00	\$0.00
D	5121-2161	Materiales de Limpieza	\$344.85	\$0.00	\$0.00	\$0.00	\$344.85	\$0.00
D	5122	ALIMENTOS Y UTENSILIOS	\$28,711.24	\$0.00	\$2,376.16	\$0.00	\$31,087.40	\$0.00
D	5122-2211	Productos alimenticios para personas	\$22,623.84	\$0.00	\$2,376.16	\$0.00	\$25,000.00	\$0.00
D	5122-2231	Utensilios para el servicio de alimentación	\$6,087.40	\$0.00	\$0.00	\$0.00	\$6,087.40	\$0.00
D	5124	MATERIALES Y ARTICULOS DE CONSTRUCCIÓN Y DE REPARACIÓN	\$344,972.36	\$0.00	\$268,076.37	\$0.00	\$613,048.73	\$0.00
D	5124-2481	Materiales complementarios	\$344,972.36	\$0.00	\$268,076.37	\$0.00	\$613,048.73	\$0.00
D	5126	COMBUSTIBLES, LUBRICANTES Y ADITIVOS	\$130,688.90	\$0.00	\$19,108.28	\$0.00	\$149,797.18	\$0.00
D	5126-2611	Combustibles	\$130,688.90	\$0.00	\$19,108.28	\$0.00	\$149,797.18	\$0.00
D	5129	HERRAMIENTAS, REFACCIONES Y ACCESORIOS MENORES	\$11,171.77	\$0.00	\$0.00	\$0.00	\$11,171.77	\$0.00
D	5129-2911	Herramientas Menores	\$11,171.77	\$0.00	\$0.00	\$0.00	\$11,171.77	\$0.00
D	5130	SERVICIOS GENERALES	\$2,079,371.36	\$0.00	\$232,232.81	\$0.00	\$2,311,604.17	\$0.00
D	5131	SERVICIOS BÁSICOS	\$29,994.08	\$0.00	\$6,188.01	\$0.00	\$36,182.09	\$0.00
D	5131-3141	Telefonía tradicional	\$3,336.00	\$0.00	\$798.00	\$0.00	\$4,134.00	\$0.00
D	5131-3171	Servicios de acceso de Internet, redes y procesamiento de información	\$26,428.43	\$0.00	\$5,390.01	\$0.00	\$31,818.44	\$0.00
D	5131-3181	Servicios postales y telegráficos	\$229.65	\$0.00	\$0.00	\$0.00	\$229.65	\$0.00
D	5132	SERVICIOS DE ARRENDAMIENTO	\$281,954.00	\$0.00	\$11,600.00	\$0.00	\$293,554.00	\$0.00
D	5132-3231	Arrendamiento de Mobiliario y Equipo de Administración, Educativo y Recreativo	\$81,200.00	\$0.00	\$11,600.00	\$0.00	\$92,800.00	\$0.00
D	5132-3271	Arrendamiento de activos intangibles	\$200,000.00	\$0.00	\$0.00	\$0.00	\$200,000.00	\$0.00
D	5132-3291	Otros arrendamientos	\$754.00	\$0.00	\$0.00	\$0.00	\$754.00	\$0.00
D	5133	SERVICIOS PROFESIONALES, CIENTÍFICOS Y TÉCNICOS Y OTROS SERVICIOS	\$700,741.00	\$0.00	\$185,586.40	\$0.00	\$886,329.40	\$0.00
D	5133-3311	Servicios legales, de contabilidad, auditoría y relacionados	\$95,120.00	\$0.00	\$0.00	\$0.00	\$95,120.00	\$0.00
D	5133-3331	Servicios de Consultoría, Administrativa, Procesos, Técnica y en Tecnologías de la Información	\$324,800.00	\$0.00	\$185,586.40	\$0.00	\$510,386.40	\$0.00
D	5133-3341	Servicios de capacitación	\$280,000.00	\$0.00	\$0.00	\$0.00	\$280,000.00	\$0.00
D	5133-3361	Servicios de apoyo administrativo, fotocopiado e impresión	\$821.00	\$0.00	\$0.00	\$0.00	\$821.00	\$0.00
D	5134	SERVICIOS FINANCIEROS, BANCARIOS Y COMERCIALES	\$4,883.49	\$0.00	\$626.40	\$0.00	\$5,509.89	\$0.00

INSTITUTO DE PROFESIONALIZACIÓN DEL MAGISTERIO POBLANO PUEBLA

Balanza de Comprobación del 01/dic./2018 al 31/dic./2018

Cuentas de Mayor con saldo y/o movimientos. (De la cuenta: 1000 a la 6000)

Nat.	Cuenta	Nombre de la cuenta	SALDO ANTERIOR		MOVIMIENTOS		SALDO ACTUAL	
			DEUDOR	ACREEDOR	DEUDOR	ACREEDOR	DEUDOR	ACREEDOR
D	5134-3411	SERVICIOS financieros y bancarios	\$4,883.49	\$0.00	\$626.40	\$0.00	\$5,509.89	\$0.00
D	5135	SERVICIOS DE INSTALACIÓN, REPARACIÓN, MANTENIMIENTO Y CONSERVACIÓN	\$675,939.53	\$0.00	\$4,200.00	\$0.00	\$680,139.53	\$0.00
D	5135-3511	Conservación y mantenimiento menor de inmuebles	\$280,000.00	\$0.00	\$0.00	\$0.00	\$280,000.00	\$0.00
D	5135-3521	Instalación, reparación y mantenimiento de mobiliario y equipo de administración, educacional y recreativo	\$44,000.01	\$0.00	\$0.00	\$0.00	\$44,000.01	\$0.00
D	5135-3531	Instalación, Reparación y Mantenimiento de Equipo de Cómputo y Tecnologías de la Información	\$323,839.52	\$0.00	\$0.00	\$0.00	\$323,839.52	\$0.00
D	5135-3591	Servicios de Jardinería y Fumigación	\$28,100.00	\$0.00	\$4,200.00	\$0.00	\$32,300.00	\$0.00
D	5136	SERVICIOS DE COMUNICACIÓN SOCIAL Y PUBLICIDAD	\$297,180.52	\$0.00	\$9,222.00	\$0.00	\$306,402.52	\$0.00
D	5136-3611	Difusión por radio, televisión y otros medios de mensajes sobre programas y actividades gubernamentales	\$49,180.52	\$0.00	\$9,222.00	\$0.00	\$58,402.52	\$0.00
D	5136-3661	Servicio de creación y difusión de contenido exclusivamente a través de Internet	\$248,000.00	\$0.00	\$0.00	\$0.00	\$248,000.00	\$0.00
D	5137	SERVICIOS DE TRASLADO Y VIÁTICOS	\$33,134.52	\$0.00	\$0.00	\$0.00	\$33,134.52	\$0.00
D	5137-3711	Pasajes aéreos	\$12,790.92	\$0.00	\$0.00	\$0.00	\$12,790.92	\$0.00
D	5137-3721	Pasajes Terrestres Nacionales	\$1,750.32	\$0.00	\$0.00	\$0.00	\$1,750.32	\$0.00
D	5137-3751	Viáticos en el país	\$18,383.01	\$0.00	\$0.00	\$0.00	\$18,383.01	\$0.00
D	5137-3791	Otros Servicios de Traslado y Hospedaje	\$210.27	\$0.00	\$0.00	\$0.00	\$210.27	\$0.00
D	5138	SERVICIOS OFICIALES	\$1,900.00	\$0.00	\$0.00	\$0.00	\$1,900.00	\$0.00
D	5138-3811	Gastos de ceremonial	\$1,900.00	\$0.00	\$0.00	\$0.00	\$1,900.00	\$0.00
D	5139	OTROS SERVICIOS GENERALES	\$53,644.22	\$0.00	\$14,808.00	\$0.00	\$68,452.22	\$0.00
D	5139-3921	Impuestos y Derechos	\$2,895.22	\$0.00	\$600.00	\$0.00	\$3,495.22	\$0.00
D	5139-3981	Impuesto sobre nóminas y otros que se derivan de una relación laboral	\$50,749.00	\$0.00	\$14,208.00	\$0.00	\$64,957.00	\$0.00
D	5500	OTROS GASTOS Y PÉRDIDAS EXTRAORDINARIAS	\$0.00	\$0.00	\$296,031.67	\$0.00	\$296,031.67	\$0.00
D	5510	ESTIMACIONES, DEPRECIACIONES, DETERIORS, OBSOLESCENCIA Y AMORTIZACIONES	\$0.00	\$0.00	\$296,031.67	\$0.00	\$296,031.67	\$0.00
D	5515	DEPRECIACIÓN DE BIENES MUEBLES	\$0.00	\$0.00	\$3,431.67	\$0.00	\$3,431.67	\$0.00
D	5515-04	DEPRECIACION ACUMULADA DE EQUIPO DE TRANSPORTE	\$0.00	\$0.00	\$3,431.67	\$0.00	\$3,431.67	\$0.00
D	5515-04-01	DEPRECIACION ACUMULADA DE AUTOMOVILES Y EQUIPO TERRESTRE	\$0.00	\$0.00	\$3,431.67	\$0.00	\$3,431.67	\$0.00
D	5517	AMORTIZACIÓN DE ACTIVOS INTANGIBLES	\$0.00	\$0.00	\$292,600.00	\$0.00	\$292,600.00	\$0.00
D	5517-01	AMORTIZACION ACUMULADA DE ACTIVOS INTANGIBLES	\$0.00	\$0.00	\$292,600.00	\$0.00	\$292,600.00	\$0.00
D	5517-01-01	AMORTIZACION ACUMULADA DE ACTIVOS INTANGIBLES	\$0.00	\$0.00	\$292,600.00	\$0.00	\$292,600.00	\$0.00
Sumas =>			\$10,411,122.07	\$10,411,122.07	\$2,924,963.75	\$2,924,963.75	\$10,724,592.47	\$10,724,592.47

Bajo protesta de decir verdad declaramos que los Estados Financieros y sus notas, son razonablemente correctos y son responsabilidad del emisor.

Mtro. Patricio Morán Márquez
 Director General

Indicador	Resultado	Parametro
01.- LIQUIDEZ (Activo Circulante / Pasivo a Circulante)		
\$3,536,222.53 / \$74,909.39 Se dispone de 47.21 de activo circulante para pagar cada \$1.00 de obligaciones a corto plazo. Por lo que se cuenta con liquidez.	47.21	a) Positivo = mayor de 1.1 veces b) Aceptable = de 1.0 a 1.1 veces c) No aceptable = menor a 1.0 veces
02.- MÁRGEN DE SEGURIDAD ((Activo Circulante - Pasivo Circulante) / Pasivo Circulante)		
(\$3,536,222.53 - \$74,909.39) / \$74,909.39 Se cuenta con un nivel positivo de margen de seguridad para solventar contingencias.	4,620.66	a) Positivo = mayor a 35% b) Aceptable = de 0% a 35% c) No aceptable = menor a 0%
03.- CARGA DE DEUDA (Amortizaciones de Pasivos / Gasto Total)		
(\$7,255,368.41 / \$6,892,338.27) La carga de la deuda fue 7,255,368.41 que representa el 105.26%	105.26	
04.- SOLVENCIA (Pasivo Total / Activo Total)		
\$74,909.39 / \$4,321,250.86 Se cuenta con un nivel positivo de solvencia para cumplir con sus compromisos a largo plazo.	1.73	a) Positivo = mayor a 35% b) Aceptable = de 0% a 35% c) No aceptable = menor a 0%
05.- AUTONOMÍA FINANCIERA (Ingresos Propios / Ingresos Totales)		
\$10,000,000.00 / \$10,000,000.00 El resultado refleja el porcentaje de los ingresos propios, por lo que se cuenta con autonomía financiera.	100.00	a) Positivo = mayor o igual a 50% b) No aceptable = menor a 50%
06.- AUTONOMÍA FINANCIERA PARA CUBRIR EL GASTO CORRIENTE (Ingresos Propios / Gasto Corriente)		
\$10,000,000.00 / \$5,811,278.27 El gasto corriente es cubierto en un 172.07% con recursos propios, por lo cual se cuenta con un nivel positivo de autonomía financiera, para cubrir su gasto corriente.	172.07	a) Positivo = mayor al 55% b) Aceptable = 45% al 55% c) No aceptable = menor al 45%
07.- REALIZACIÓN DE INVERSIONES, SERVICIOS Y BENEFICIO SOCIAL (Gasto de capital / Otros Ingresos)		
	0.00	a) Positivo = mayor al 70% b) Aceptable = 60% al 70% c) No aceptable = menor al 60%
08.- RESULTADO FINANCIERO ((Saldo Inicial + Ingresos Totales) / Gasto Total)		
\$353,651.41 + \$10,000,000.00 / \$6,892,338.27 NO se cuenta con un nivel aceptable de equilibrio financiero en la administración de los recursos.	1.50	a) Positivo = 1.07 al 1.18 b) Aceptable = 1 a 1.06 c) No aceptable = menor a 1 o mayor a 1.18
09.- PROPORCIÓN DEL GASTO CORRIENTE SOBRE EL GASTO TOTAL (Gasto corriente / Gasto Total)		
\$5,811,278.27 / \$6,892,338.27 El gasto corriente representan el 84.31% del gasto total.	84.31	
10.- PROPORCIÓN DE LOS SERVICIOS PERSONALES S/GASTO CORRIENTES(Serv. Personales/Gto. corrientes)		


Indicador	Resultado	Parametro
-----------	-----------	-----------

\$2,396,469.45 / \$5,811,278.27

41.23

Los servicios personales representan el 41.23% del gasto corriente.

Bajo protesta de decir verdad declaramos que los Estados Financieros y sus notas, son razonablemente correctos y son responsabilidad del emisor.



Mtro. Patricio Morán Márquez
Director General

**ESTADOS E
INFORMES
PRESUPUESTARIOS**

Estado Analítico de Ingresos
Del 01/ene./2018 Al 31/dic./2018

Rubros de los Ingresos	Ingreso					Diferencia (6=5-1)
	Estimado (1)	Ampliaciones / (Reducciones) (2)	Modificado (3=1+2)	Devengados (4)	Recaudado (5)	
IMPUESTOS	\$0.00	\$0.00	\$0.00	\$0.00	\$0.00	0.00
CUOTAS Y APORTACIONES DE SEGURIDAD SOCIAL	\$0.00	\$0.00	\$0.00	\$0.00	\$0.00	0.00
CONTRIBUCIONES DE MEJORAS	\$0.00	\$0.00	\$0.00	\$0.00	\$0.00	0.00
DERECHOS	\$0.00	\$0.00	\$0.00	\$0.00	\$0.00	0.00
PRODUCTOS	\$0.00	\$0.00	\$0.00	\$0.00	\$0.00	0.00
Corriente	\$0.00	\$0.00	\$0.00	\$0.00	\$0.00	0.00
Capital	\$0.00	\$0.00	\$0.00	\$0.00	\$0.00	0.00
APROVECHAMIENTOS	\$0.00	\$0.00	\$0.00	\$0.00	\$0.00	0.00
Corriente	\$0.00	\$0.00	\$0.00	\$0.00	\$0.00	0.00
Capital	\$0.00	\$0.00	\$0.00	\$0.00	\$0.00	0.00
INGRESOS POR VENTAS DE BIENES	\$0.00	\$0.00	\$0.00	\$0.00	\$0.00	0.00
PARTICIPACIONES Y APORTACIONES	\$0.00	\$0.00	\$0.00	\$0.00	\$0.00	0.00
TRANSFERENCIAS, ASIGNACIONES, SUBSIDIOS Y OTRA AYUDAS	\$10,000,000.00	\$0.00	\$10,000,000.00	\$10,000,000.00	\$10,000,000.00	0.00
INGRESOS DERIVADOS DE FINANCIAMIENTOS	\$0.00	\$0.00	\$0.00	\$0.00	\$0.00	0.00
Total	\$10,000,000.00	\$0.00	\$10,000,000.00	\$10,000,000.00	\$10,000,000.00	0.00

Ingresos Excedentes

Estado Analítico de Ingresos por Fuente de Financiamiento	Ingreso					Diferencia (6=5-1)
	Estimado (1)	Ampliaciones / (Reducciones) (2)	Modificado (3=1+2)	Devengados (4)	Recaudado (5)	
Ingresos del Gobierno						
IMPUESTOS	\$0.00	\$0.00	\$0.00	\$0.00	\$0.00	0.00
CONTRIBUCIONES DE MEJORAS	\$0.00	\$0.00	\$0.00	\$0.00	\$0.00	0.00
DERECHOS	\$0.00	\$0.00	\$0.00	\$0.00	\$0.00	0.00
PRODUCTOS	\$0.00	\$0.00	\$0.00	\$0.00	\$0.00	0.00
Corriente	\$0.00	\$0.00	\$0.00	\$0.00	\$0.00	0.00
Capital	\$0.00	\$0.00	\$0.00	\$0.00	\$0.00	0.00
APROVECHAMIENTOS	\$0.00	\$0.00	\$0.00	\$0.00	\$0.00	0.00
Corriente	\$0.00	\$0.00	\$0.00	\$0.00	\$0.00	0.00
Capital	\$0.00	\$0.00	\$0.00	\$0.00	\$0.00	0.00
PARTICIPACIONES Y APORTACIONES	\$0.00	\$0.00	\$0.00	\$0.00	\$0.00	0.00
TRANSFERENCIAS, ASIGNACIONES, SUBSIDIOS Y OTRA AYUDA	\$0.00	\$0.00	\$0.00	\$0.00	\$0.00	0.00

Ingresos de Organismos y Empresas

CUOTAS Y APORTACIONES DE SEGURIDAD SOCIAL	\$0.00	\$0.00	\$0.00	\$0.00	\$0.00	0.00
---	--------	--------	--------	--------	--------	------

Estado Analítico de Ingresos
Del 01/ene./2018 Al 31/dic./2018

Rubros de los Ingresos	Ingreso					Diferencia (6=5-1)
	Estimado (1)	Ampliaciones / (Reducciones) (2)	Modificado (3=1+2)	Devengados (4)	Recaudado (5)	
INGRESOS POR VENTAS DE BIENES TRANSFERENCIAS, ASIGNACIONES, SUBSIDIOS Y OTRA AYUDA	\$0.00 \$10,000,000.00	\$0.00 \$0.00	\$0.00 \$10,000,000.00	\$0.00 \$10,000,000.00	\$0.00 \$10,000,000.00	0.00 0.00
Ingresos Derivados de Financiamiento						
INGRESOS DERIVADOS DE FINANCIAMIENTOS	\$0.00	\$0.00	\$0.00	\$0.00	\$0.00	0.00
Total	\$10,000,000.00	\$0.00	\$10,000,000.00	\$10,000,000.00	\$10,000,000.00	0.00
Ingresos Excedentes						

Bajo protesta de decir verdad declaramos que los Estados Financieros y sus notas, son razonablemente correctos y son responsabilidad del emisor.


Mtro. Patricio Mprán Márquez
Director General

Estado Analítico del Ejercicio Presupuesto de Egresos Clasificación por Objeto del Gasto (Capítulo y Concepto)

Concepto	Egresos						Subejercicio 6 = (3 - 4)
	Aprobado 1	Ampliaciones / (Reducciones) 2	Modificado 3=(1+2)	Devengado 4	Pagado 5		
SERVICIOS PERSONALES	\$5,806,703.59	-\$3,304,907.55	\$2,501,796.04	\$2,396,469.45	\$2,375,434.77	\$105,325.59	
REMUNERACIONES AL PERSONAL DE CARÁCTER PERMANENTE	\$2,542,752.00	-\$1,491,017.69	\$1,051,734.31	\$1,051,734.31	\$1,051,734.31	\$0.00	
REMUNERACIONES AL PERSONAL DE CARÁCTER TRANSITORIO	\$0.00	\$0.00	\$0.00	\$0.00	\$0.00	\$0.00	
REMUNERACIONES ADICIONALES Y ESPECIALES	\$2,513,568.33	-\$1,367,320.82	\$1,146,247.51	\$1,093,539.46	\$1,093,539.46	\$52,708.05	
SEGURIDAD SOCIAL	\$696,023.26	-\$417,485.04	\$278,538.22	\$225,919.68	\$204,885.00	\$52,618.54	
OTRAS PRESTACIONES SOCIALES Y ECONÓMICAS	\$54,360.00	-\$29,084.00	\$25,276.00	\$25,276.00	\$25,276.00	\$0.00	
PREVISIONES	\$0.00	\$0.00	\$0.00	\$0.00	\$0.00	\$0.00	
PAGO DE ESTÍMULOS A SERVIDORES PÚBLICOS	\$0.00	\$0.00	\$0.00	\$0.00	\$0.00	\$0.00	
MATERIALES Y SUMINISTROS	\$765,070.00	\$433,290.02	\$1,198,360.02	\$1,103,204.65	\$1,103,204.65	\$95,155.37	
MATERIALES DE ADMINISTRACIÓN, EMISIÓN DE DOCUMENTOS	\$278,000.00	\$115,254.94	\$393,254.94	\$298,099.57	\$298,099.57	\$95,155.37	
ALIMENTOS Y UTENSILIOS	\$30,000.00	\$1,087.40	\$31,087.40	\$31,087.40	\$31,087.40	\$0.00	
MATERIAS PRIMAS Y MATERIALES DE PRODUCCIÓN Y COMERCIALES	\$0.00	\$0.00	\$0.00	\$0.00	\$0.00	\$0.00	
MATERIALES Y ARTÍCULOS DE CONSTRUCCIÓN Y DE REPARACIÓN	\$169,070.00	\$443,978.73	\$613,048.73	\$613,048.73	\$613,048.73	\$0.00	
PRODUCTOS QUÍMICOS, FARMACÉUTICOS Y DE LABORATORIO	\$0.00	\$0.00	\$0.00	\$0.00	\$0.00	\$0.00	
COMBUSTIBLES, LUBRICANTES Y ADITIVOS	\$252,000.00	-\$102,202.82	\$149,797.18	\$149,797.18	\$149,797.18	\$0.00	
VESTUARIO, BLANCOS, PRENDAS DE PROTECCIÓN Y ARTÍCULOS	\$36,000.00	-\$36,000.00	\$0.00	\$0.00	\$0.00	\$0.00	
MATERIALES Y SUMINISTROS PARA SEGURIDAD	\$0.00	\$0.00	\$0.00	\$0.00	\$0.00	\$0.00	
HERRAMIENTAS, REFACCIONES Y ACCESORIOS MENORES	\$0.00	\$11,171.77	\$11,171.77	\$11,171.77	\$11,171.77	\$0.00	
SERVICIOS GENERALES	\$2,148,226.41	\$3,424,208.94	\$5,572,435.35	\$2,311,604.17	\$2,296,997.17	\$3,260,831.18	
SERVICIOS BÁSICOS	\$344,400.00	\$1,063,063.02	\$1,427,463.02	\$36,182.09	\$35,783.09	\$1,391,280.93	
SERVICIOS DE ARRENDAMIENTO	\$90,000.00	\$203,554.00	\$293,554.00	\$293,554.00	\$293,554.00	\$0.00	
SERVICIOS PROFESIONALES, CIENTÍFICOS, TÉCNICOS Y OTROS	\$632,000.00	\$1,053,679.89	\$1,685,679.89	\$886,329.40	\$886,329.40	\$799,350.49	
SERVICIOS FINANCIEROS, BANCARIOS Y COMERCIALES	\$2,400.00	\$3,109.89	\$5,509.89	\$5,509.89	\$5,509.89	\$0.00	
SERVICIOS DE INSTALACIÓN, REPARACIÓN, MANTENIMIENTO	\$84,000.00	\$1,666,339.29	\$1,750,339.29	\$680,139.53	\$680,139.53	\$1,070,199.76	
SERVICIOS DE COMUNICACIÓN SOCIAL Y PUBLICIDAD	\$0.00	\$306,402.52	\$306,402.52	\$306,402.52	\$306,402.52	\$0.00	
SERVICIOS DE TRASLADOS Y VIÁTICOS	\$802,000.00	-\$768,865.48	\$33,134.52	\$33,134.52	\$33,134.52	\$0.00	
SERVICIOS OFICIALES	\$24,000.00	-\$22,100.00	\$1,900.00	\$1,900.00	\$1,900.00	\$0.00	
OTROS SERVICIOS GENERALES	\$169,426.41	-\$100,974.19	\$68,452.22	\$68,452.22	\$54,244.22	\$0.00	
TRANSFERENCIAS, ASIGNACIONES, SUBSIDIOS Y OTROS	\$0.00	\$0.00	\$0.00	\$0.00	\$0.00	\$0.00	
TRANSFERENCIAS INTERNAS Y ASIGNACIONES AL SECTOR PÚBLICO	\$0.00	\$0.00	\$0.00	\$0.00	\$0.00	\$0.00	
TRANSFERENCIAS AL RESTO DEL SECTOR PÚBLICO	\$0.00	\$0.00	\$0.00	\$0.00	\$0.00	\$0.00	
SUBSIDIOS Y SUBVENCIONES	\$0.00	\$0.00	\$0.00	\$0.00	\$0.00	\$0.00	
AYUDAS SOCIALES	\$0.00	\$0.00	\$0.00	\$0.00	\$0.00	\$0.00	
PENSIONES Y JUBILACIONES	\$0.00	\$0.00	\$0.00	\$0.00	\$0.00	\$0.00	


Estado Analítico del Ejercicio Presupuesto de Egresos Clasificación por Objeto del Gasto (Capítulo y Concepto)

Concepto	Egresos					Subejercicio 6 = (3 - 4)
	Aprobado 1	Ampliaciones / (Reducciones) 2	Modificado 3=(1+2)	Devengado 4	Pagado 5	
TRANSFERENCIAS A FIDEICOMISOS, MANDATOS Y OTROS AL	\$0.00	\$0.00	\$0.00	\$0.00	\$0.00	\$0.00
TRANSFERENCIAS A LA SEGURIDAD SOCIAL	\$0.00	\$0.00	\$0.00	\$0.00	\$0.00	\$0.00
DONATIVOS	\$0.00	\$0.00	\$0.00	\$0.00	\$0.00	\$0.00
TRANSFERENCIAS AL EXTERIOR	\$0.00	\$0.00	\$0.00	\$0.00	\$0.00	\$0.00
BIENES MUEBLES, INMUEBLES E INTANGIBLES	\$1,280,000.00	-\$198,940.00	\$1,081,060.00	\$1,081,060.00	\$1,081,060.00	\$0.00
MOBILIARIO Y EQUIPO DE ADMINISTRACIÓN	\$0.00	\$217,920.00	\$217,920.00	\$217,920.00	\$217,920.00	\$0.00
MOBILIARIO Y EQUIPO EDUCACIONAL Y RECREATIVO	\$0.00	\$0.00	\$0.00	\$0.00	\$0.00	\$0.00
EQUIPO E INSTRUMENTAL MÉDICO Y DELABORATORIO	\$0.00	\$0.00	\$0.00	\$0.00	\$0.00	\$0.00
VEHÍCULOS Y EQUIPO DE TRANSPORTE	\$220,000.00	-\$14,100.00	\$205,900.00	\$205,900.00	\$205,900.00	\$0.00
EQUIPO DE DEFENSA Y SEGURIDAD	\$0.00	\$0.00	\$0.00	\$0.00	\$0.00	\$0.00
MAQUINARIA, OTROS EQUIPOS Y HERRAMIENTAS	\$0.00	\$0.00	\$0.00	\$0.00	\$0.00	\$0.00
ACTIVOS BIOLÓGICOS	\$0.00	\$0.00	\$0.00	\$0.00	\$0.00	\$0.00
BIENES INMUEBLES	\$0.00	\$0.00	\$0.00	\$0.00	\$0.00	\$0.00
ACTIVOS INTANGIBLES	\$1,060,000.00	-\$402,760.00	\$657,240.00	\$657,240.00	\$657,240.00	\$0.00
INVERSIÓN PÚBLICA	\$0.00	\$0.00	\$0.00	\$0.00	\$0.00	\$0.00
OBRA PÚBLICA EN BIENES DE DOMINIO PÚBLICO	\$0.00	\$0.00	\$0.00	\$0.00	\$0.00	\$0.00
OBRA PÚBLICA EN BIENES PROPIOS	\$0.00	\$0.00	\$0.00	\$0.00	\$0.00	\$0.00
PROYECTOS PRODUCTIVOS Y ACCIONES DE FOMENTO	\$0.00	\$0.00	\$0.00	\$0.00	\$0.00	\$0.00
INVERSIONES FINANCIERAS Y OTRAS PROVISIONES	\$0.00	\$0.00	\$0.00	\$0.00	\$0.00	\$0.00
INVERSIONES PARA EL FOMENTO DE ACTIVIDADES PRODUCTIVAS	\$0.00	\$0.00	\$0.00	\$0.00	\$0.00	\$0.00
ACCIONES Y PARTICIPACIONES DE CAPITAL	\$0.00	\$0.00	\$0.00	\$0.00	\$0.00	\$0.00
COMPRA DE TÍTULOS Y VALORES	\$0.00	\$0.00	\$0.00	\$0.00	\$0.00	\$0.00
CONCESIÓN DE PRÉSTAMOS	\$0.00	\$0.00	\$0.00	\$0.00	\$0.00	\$0.00
INVERSIONES EN FIDEICOMISOS, MANDATOS Y OTROS ANALÓGICOS	\$0.00	\$0.00	\$0.00	\$0.00	\$0.00	\$0.00
OTRAS INVERSIONES FINANCIERAS	\$0.00	\$0.00	\$0.00	\$0.00	\$0.00	\$0.00
PROVISIONES PARA CONTINGENCIAS Y OTRAS EROGACIONES	\$0.00	\$0.00	\$0.00	\$0.00	\$0.00	\$0.00
PARTICIPACIONES Y APORTACIONES	\$0.00	\$0.00	\$0.00	\$0.00	\$0.00	\$0.00
PARTICIPACIONES	\$0.00	\$0.00	\$0.00	\$0.00	\$0.00	\$0.00
APORTACIONES	\$0.00	\$0.00	\$0.00	\$0.00	\$0.00	\$0.00
CONVENIOS	\$0.00	\$0.00	\$0.00	\$0.00	\$0.00	\$0.00
DEUDA PÚBLICA	\$0.00	\$0.00	\$0.00	\$0.00	\$0.00	\$0.00
AMORTIZACIÓN DE LA DEUDA PÚBLICA	\$0.00	\$0.00	\$0.00	\$0.00	\$0.00	\$0.00
INTERESES DE LA DEUDA PÚBLICA	\$0.00	\$0.00	\$0.00	\$0.00	\$0.00	\$0.00
COMISIONES DE LA DEUDA PÚBLICA	\$0.00	\$0.00	\$0.00	\$0.00	\$0.00	\$0.00

Estado Analítico del Ejercicio Presupuesto de Egresos
Clasificación por Objeto del Gasto (Capítulo y Concepto)

Concepto	Egresos					
	Aprobado 1	Ampliaciones / (Reducciones) 2	Modificado 3=(1+2)	Devengado 4	Pagado 5	Subejercicio 6 = (3 - 4)
GASTOS DE LA DEUDA PÚBLICA	\$0.00	\$0.00	\$0.00	\$0.00	\$0.00	\$0.00
COSTO POR COBERTURAS	\$0.00	\$0.00	\$0.00	\$0.00	\$0.00	\$0.00
APOYOS FINANCIEROS	\$0.00	\$0.00	\$0.00	\$0.00	\$0.00	\$0.00
ADEUDOS DE EJERCICIOS FISCALES ANTERIORES (ADEFAS)	\$0.00	\$0.00	\$0.00	\$0.00	\$0.00	\$0.00
Total del Gasto	\$10,000,000.00	\$353,651.41	\$10,353,651.41	\$6,892,338.27	\$6,856,696.59	\$3,461,313.14


Bajo protesta de decir verdad declaramos que los Estados Financieros y sus notas, son razonablemente correctos y son responsabilidad del emisor.


Mtro. Patricio Morán Márquez
Director General

Estado Analítico del Ejercicio Presupuesto de Egresos
Clasificación Económica (por Tipo de Gasto)

Concepto	Egresos				Pagado	Subejercicio
	Aprobado	Ampliaciones / (Reducciones)	Modificado	Devengado		
1 Gasto Corriente	\$8,720,000.00	\$552,591.41	\$9,272,591.41	\$5,811,278.27	\$6,775,636.59	\$3,461,313.14
2 Gasto de Capital	\$1,280,000.00	-\$198,940.00	\$1,081,060.00	\$1,081,060.00	\$1,081,060.00	\$0.00
3 Amortización de la deuda y disminución de pasivos	\$0.00	\$0.00	\$0.00	\$0.00	\$0.00	\$0.00
4 Pensiones y Jubilaciones	\$0.00	\$0.00	\$0.00	\$0.00	\$0.00	\$0.00
5 Participaciones	\$0.00	\$0.00	\$0.00	\$0.00	\$0.00	\$0.00
Total	\$10,000,000.00	\$353,651.41	\$10,353,651.41	\$6,892,338.27	\$6,856,696.59	\$3,461,313.14

Bajo protesta de decir verdad declaramos que los Estados Financieros y sus notas, son razonablemente correctos y son responsabilidad del emisor.


Mtro. Patricio Morán Márquez
Director General

Estado Analítico del Ejercicio Presupuesto de Egresos
Clasificación Administrativa

Concepto	Egresos					Subejercicio 6 = (3 - 4)
	Aprobado 1	Ampliaciones / (Reducciones) 2	Modificado 3=(1+2)	Devengado 4	Pagado 5	
Sin Ramo/Dependencia						
INSTITUTO DE PROFESIONALIZACIÓN DEL MAGISTERIO F	\$10,000,000.00	\$353,651.41	\$10,353,651.41	\$6,892,338.27	\$6,856,696.59	\$3,461,313.14
Sin Ramo/Dependencia	\$10,000,000.00	\$353,651.41	\$10,353,651.41	\$6,892,338.27	\$6,856,696.59	\$3,461,313.14
Total Final	\$10,000,000.00	\$353,651.41	\$10,353,651.41	\$6,892,338.27	\$6,856,696.59	\$3,461,313.14

Bajo protesta de decir verdad declaramos que los Estados Financieros y sus notas, son razonablemente correctos y son responsabilidad del emisor.


Mtro. Patricio Morán Márquez
Director General

Estado Analítico del Ejercicio Presupuesto de Egresos
Clasificación Funcional (Finalidad y Función)

Concepto	Egresos					
	Aprobado 1	Ampliaciones / (Reducciones) 2	Modificado 3=(1+2)	Devengado 4	Pagado 5	Subejercicio 6 = (3 - 4)
Gobierno	\$0.00	\$0.00	\$0.00	\$0.00	\$0.00	\$0.00
Legislación	\$0.00	\$0.00	\$0.00	\$0.00	\$0.00	\$0.00
Justicia	\$0.00	\$0.00	\$0.00	\$0.00	\$0.00	\$0.00
Coordinación de la Política de Gobierno	\$0.00	\$0.00	\$0.00	\$0.00	\$0.00	\$0.00
Relaciones Exteriores	\$0.00	\$0.00	\$0.00	\$0.00	\$0.00	\$0.00
Asuntos Financieros y Hacendarios	\$0.00	\$0.00	\$0.00	\$0.00	\$0.00	\$0.00
Seguridad Nacional	\$0.00	\$0.00	\$0.00	\$0.00	\$0.00	\$0.00
Asuntos de Orden Público y de Seguridad Interior	\$0.00	\$0.00	\$0.00	\$0.00	\$0.00	\$0.00
Otros Servicios Generales	\$0.00	\$0.00	\$0.00	\$0.00	\$0.00	\$0.00
DESARROLLO SOCIAL	\$10,000,000.00	\$353,651.41	\$10,353,651.41	\$6,892,338.27	\$6,856,696.59	\$3,461,313.14
Protección Ambiental	\$0.00	\$0.00	\$0.00	\$0.00	\$0.00	\$0.00
Vivienda y Servicios a la Comunidad	\$0.00	\$0.00	\$0.00	\$0.00	\$0.00	\$0.00
Salud	\$0.00	\$0.00	\$0.00	\$0.00	\$0.00	\$0.00
Recreación, Cultura y Otras Manifestaciones Sociales	\$0.00	\$0.00	\$0.00	\$0.00	\$0.00	\$0.00
Educación	\$10,000,000.00	\$353,651.41	\$10,353,651.41	\$6,892,338.27	\$6,856,696.59	\$3,461,313.14
Protección Social	\$0.00	\$0.00	\$0.00	\$0.00	\$0.00	\$0.00
Otros Asuntos Sociales	\$0.00	\$0.00	\$0.00	\$0.00	\$0.00	\$0.00
DESARROLLO ECONÓMICO	\$0.00	\$0.00	\$0.00	\$0.00	\$0.00	\$0.00
Asuntos Económicos, Comerciales y Laborales en Gene	\$0.00	\$0.00	\$0.00	\$0.00	\$0.00	\$0.00
Agropecuaria, Silvicultura, Pesca y Caza	\$0.00	\$0.00	\$0.00	\$0.00	\$0.00	\$0.00
Combustibles y Energía	\$0.00	\$0.00	\$0.00	\$0.00	\$0.00	\$0.00
Minería, Manufacturas y Construcción	\$0.00	\$0.00	\$0.00	\$0.00	\$0.00	\$0.00
Transporte	\$0.00	\$0.00	\$0.00	\$0.00	\$0.00	\$0.00


MTRO. PATRICIO MORAN MARQUEZ
DIRECTOR GENERAL

Estado Analítico del Ejercicio Presupuesto de Egresos
Clasificación Funcional (Finalidad y Función)

Concepto	Egresos					
	Aprobado 1	Ampliaciones / (Reducciones) 2	Modificado 3=(1+2)	Devengado 4	Pagado 5	Subejercicio 6 = (3 - 4)
COMUNICACIONES	\$0.00	\$0.00	\$0.00	\$0.00	\$0.00	\$0.00
TURISMO	\$0.00	\$0.00	\$0.00	\$0.00	\$0.00	\$0.00
CIENCIA, TECNOLOGÍA E INNOVACIÓN	\$0.00	\$0.00	\$0.00	\$0.00	\$0.00	\$0.00
OTRAS INDUSTRIAS Y OTROS ASUNTOS ECONÓMICOS	\$0.00	\$0.00	\$0.00	\$0.00	\$0.00	\$0.00
OTRAS NO CLASIFICADAS EN FUNCIONES ANTERIORES	\$0.00	\$0.00	\$0.00	\$0.00	\$0.00	\$0.00
TRANSACCIONES DE LA DEUDA PÚBLICA / COSTO FINANCIERO	\$0.00	\$0.00	\$0.00	\$0.00	\$0.00	\$0.00
TRANSFERENCIAS, PARTICIPACIONES Y APORTACIONES ENTRE	\$0.00	\$0.00	\$0.00	\$0.00	\$0.00	\$0.00
SANEAMIENTO DEL SISTEMA FINANCIERO	\$0.00	\$0.00	\$0.00	\$0.00	\$0.00	\$0.00
ADEUDOS DE EJERCICIOS FISCALES ANTERIORES	\$0.00	\$0.00	\$0.00	\$0.00	\$0.00	\$0.00
Gasto	\$10,000,000.00	\$353,651.41	\$10,353,651.41	\$6,892,338.27	\$6,856,696.59	\$3,461,313.14

Bajo protesta de decir verdad declaramos que los Estados Financieros y sus notas, son razonablemente correctos y son responsabilidad del emisor.


 MTRO. PATRICIO MORAN MARQUÉZ
 DIRECTOR GENERAL

INSTITUTO DE PROFESIONALIZACIÓN DEL MAGISTERIO POBLANO
PUEBLA

Estado Analítico del Ejercicio del Presupuesto por Capítulo del Gasto Del 01/ene./2018 Al 31/dic./2018

Ejercicio del Presupuesto		Egresos Aprobado	Ampliaciones / (Reducciones)	Egresos Modificado	Egresos Comprometido	Egresos Devengado	Egresos Ejercido	Pagado	Subejercicio
1000	SERVICIOS PERSONALES	\$5,806,703.59	-\$3,304,907.55	\$2,501,796.04	\$2,396,469.45	\$2,396,469.45	\$2,375,434.77	\$2,375,434.77	\$105,326.59
1100	REMUNERACIONES AL PERSONAL DE CARÁC	\$2,542,752.00	-\$1,491,017.69	\$1,051,734.31	\$1,051,734.31	\$1,051,734.31	\$1,051,734.31	\$1,051,734.31	\$0.00
1130	Sueldos base al personal permanente	\$2,542,752.00	-\$1,491,017.69	\$1,051,734.31	\$1,051,734.31	\$1,051,734.31	\$1,051,734.31	\$1,051,734.31	\$0.00
1132	Sueldo base al personal de confianza	\$2,542,752.00	-\$1,491,017.69	\$1,051,734.31	\$1,051,734.31	\$1,051,734.31	\$1,051,734.31	\$1,051,734.31	\$0.00
1300	REMUNERACIONES ADICIONALES Y ESPECIAL	\$2,513,568.33	-\$1,367,320.82	\$1,146,247.51	\$1,093,539.46	\$1,093,539.46	\$1,093,539.46	\$1,093,539.46	\$52,708.05
1320	Primas de vacaciones, dominical y gratificación de	\$411,212.89	-\$202,688.15	\$208,524.74	\$185,059.17	\$185,059.17	\$185,059.17	\$185,059.17	\$23,465.57
1321	Primas de vacaciones, dominical y gratificación de	\$86,133.55	-\$42,562.15	\$43,571.40	\$37,606.21	\$37,606.21	\$37,606.21	\$37,606.21	\$5,985.19
1322	Gratificación de fin de año	\$325,079.34	-\$160,126.00	\$164,953.34	\$147,452.96	\$147,452.96	\$147,452.96	\$147,452.96	\$17,500.38
1340	Compensaciones	\$2,102,355.44	-\$1,164,632.67	\$937,722.77	\$908,480.29	\$908,480.29	\$908,480.29	\$908,480.29	\$29,242.48
1341	Compensaciones	\$2,102,355.44	-\$1,164,632.67	\$937,722.77	\$908,480.29	\$908,480.29	\$908,480.29	\$908,480.29	\$29,242.48
1400	SEGURIDAD SOCIAL	\$696,023.26	-\$417,485.04	\$278,538.22	\$225,919.68	\$225,919.68	\$204,885.00	\$204,885.00	\$52,618.54
1410	Aportaciones de seguridad social	\$642,510.70	-\$387,664.68	\$254,846.02	\$204,885.00	\$204,885.00	\$204,885.00	\$204,885.00	\$49,961.02
1411	Aportaciones de seguridad social	\$642,510.70	-\$387,664.68	\$254,846.02	\$204,885.00	\$204,885.00	\$204,885.00	\$204,885.00	\$49,961.02
1430	Aportaciones al sistema para el retiro	\$53,512.56	-\$28,820.36	\$23,692.20	\$21,034.68	\$21,034.68	\$0.00	\$0.00	\$2,657.52
1431	Aportaciones al sistema para el retiro	\$53,512.56	-\$28,820.36	\$23,692.20	\$21,034.68	\$21,034.68	\$0.00	\$0.00	\$2,657.52
1500	OTRAS PRESTACIONES SOCIALES Y ECONOMÍ	\$54,360.00	-\$29,084.00	\$25,276.00	\$25,276.00	\$25,276.00	\$25,276.00	\$25,276.00	\$0.00
1540	Prestaciones contractuales	\$54,360.00	-\$29,084.00	\$25,276.00	\$25,276.00	\$25,276.00	\$25,276.00	\$25,276.00	\$0.00
1541	Prestaciones contractuales	\$54,360.00	-\$29,084.00	\$25,276.00	\$25,276.00	\$25,276.00	\$25,276.00	\$25,276.00	\$0.00
2000	MATERIALES Y SUMINISTROS	\$765,070.00	\$433,290.02	\$1,198,360.02	\$1,198,360.02	\$1,103,204.65	\$1,103,204.65	\$1,103,204.65	\$95,155.37
2100	MATERIALES DE ADMINISTRACIÓN, EMISIÓN I	\$278,000.00	\$115,254.94	\$393,254.94	\$393,254.94	\$298,099.57	\$298,099.57	\$298,099.57	\$95,155.37
2110	Materiales, útiles y equipos menores de oficina	\$168,000.00	\$91,029.02	\$259,029.02	\$259,029.02	\$190,821.02	\$190,821.02	\$190,821.02	\$69,208.00
2111	Materiales, útiles y equipos menores de oficina	\$168,000.00	\$91,029.02	\$259,029.02	\$259,029.02	\$190,821.02	\$190,821.02	\$190,821.02	\$69,208.00
2140	Materiales, útiles y equipos menores de tecnologi	\$110,000.00	-\$3,216.30	\$106,783.70	\$106,783.70	\$106,783.70	\$106,783.70	\$106,783.70	\$0.00
2141	Materiales, útiles y equipos menores de tecnologi	\$110,000.00	-\$3,216.30	\$106,783.70	\$106,783.70	\$106,783.70	\$106,783.70	\$106,783.70	\$0.00
2150	Material impreso e información digital	\$0.00	\$150.00	\$150.00	\$150.00	\$150.00	\$150.00	\$150.00	\$0.00
2151	Material impreso e información digital	\$0.00	\$150.00	\$150.00	\$150.00	\$150.00	\$150.00	\$150.00	\$0.00
2160	Material de limpieza	\$0.00	\$27,292.22	\$27,292.22	\$27,292.22	\$344.85	\$344.85	\$344.85	\$26,947.37
2161	Material de limpieza	\$0.00	\$27,292.22	\$27,292.22	\$27,292.22	\$344.85	\$344.85	\$344.85	\$26,947.37
2200	ALIMENTOS Y UTENSILIOS	\$30,000.00	\$1,087.40	\$31,087.40	\$31,087.40	\$31,087.40	\$31,087.40	\$31,087.40	\$0.00
2210	Productos alimenticios para personas	\$24,000.00	\$1,000.00	\$25,000.00	\$25,000.00	\$25,000.00	\$25,000.00	\$25,000.00	\$0.00
2211	Productos alimenticios para personas	\$24,000.00	\$1,000.00	\$25,000.00	\$25,000.00	\$25,000.00	\$25,000.00	\$25,000.00	\$0.00
2230	Utensilios para el servicio de alimentación	\$6,000.00	\$87.40	\$6,087.40	\$6,087.40	\$6,087.40	\$6,087.40	\$6,087.40	\$0.00
2231	Utensilios para el servicio de alimentación	\$6,000.00	\$87.40	\$6,087.40	\$6,087.40	\$6,087.40	\$6,087.40	\$6,087.40	\$0.00
2400	MATERIALES Y ARTÍCULOS DE CONSTRUCCIÓ	\$169,070.00	\$443,978.73	\$613,048.73	\$613,048.73	\$613,048.73	\$613,048.73	\$613,048.73	\$0.00

00049

Estado Analítico del Ejercicio del Presupuesto por Capítulo del Gasto Del 01/ene./2018 Al 31/dic./2018

Ejercicio del Presupuesto		Egresos Aprobado	Ampliaciones / (Reducciones)	Egresos Modificado	Egresos Comprometido	Egresos Devengado	Egresos Ejercido	Pagado	Subejercicio
2480	Materiales complementarios	\$188,070.00	\$443,978.73	\$613,048.73	\$613,048.73	\$613,048.73	\$613,048.73	\$613,048.73	\$0.00
2481	Materiales complementarios	\$188,070.00	\$443,978.73	\$613,048.73	\$613,048.73	\$613,048.73	\$613,048.73	\$613,048.73	\$0.00
2600	COMBUSTIBLES, LUBRICANTES Y ADITIVOS	\$252,000.00	-\$102,202.82	\$149,797.18	\$149,797.18	\$149,797.18	\$149,797.18	\$149,797.18	\$0.00
2610	Combustibles, lubricantes y aditivos	\$252,000.00	-\$102,202.82	\$149,797.18	\$149,797.18	\$149,797.18	\$149,797.18	\$149,797.18	\$0.00
2611	Combustibles	\$240,000.00	-\$90,202.82	\$149,797.18	\$149,797.18	\$149,797.18	\$149,797.18	\$149,797.18	\$0.00
2612	Lubricantes y aditivos	\$12,000.00	-\$12,000.00	\$0.00	\$0.00	\$0.00	\$0.00	\$0.00	\$0.00
2700	VESTUARIO, BLANCOS, PRENDAS DE PROTEC	\$36,000.00	-\$36,000.00	\$0.00	\$0.00	\$0.00	\$0.00	\$0.00	\$0.00
2710	Vestuario y uniformes	\$36,000.00	-\$36,000.00	\$0.00	\$0.00	\$0.00	\$0.00	\$0.00	\$0.00
2711	Vestuario y uniformes	\$36,000.00	-\$36,000.00	\$0.00	\$0.00	\$0.00	\$0.00	\$0.00	\$0.00
2900	HERRAMIENTAS, REFACCIONES Y ACCESORIC	\$0.00	\$11,171.77	\$11,171.77	\$11,171.77	\$11,171.77	\$11,171.77	\$11,171.77	\$0.00
2910	Herramientas menores	\$0.00	\$11,171.77	\$11,171.77	\$11,171.77	\$11,171.77	\$11,171.77	\$11,171.77	\$0.00
2911	Herramientas menores	\$0.00	\$11,171.77	\$11,171.77	\$11,171.77	\$11,171.77	\$11,171.77	\$11,171.77	\$0.00
3000	SERVICIOS GENERALES	\$2,148,226.41	\$3,424,208.94	\$5,572,435.35	\$5,572,435.35	\$2,311,604.17	\$2,296,997.17	\$2,296,997.17	\$3,260,831.18
3100	SERVICIOS BÁSICOS	\$344,400.00	\$1,083,063.02	\$1,427,463.02	\$1,427,463.02	\$36,182.09	\$35,783.09	\$35,783.09	\$1,381,280.93
3110	Energía eléctrica	\$2,400.00	\$234,462.00	\$236,862.00	\$236,862.00	\$0.00	\$0.00	\$0.00	\$236,862.00
3111	Energía eléctrica	\$2,400.00	\$234,462.00	\$236,862.00	\$236,862.00	\$0.00	\$0.00	\$0.00	\$236,862.00
3130	Agua	\$6,000.00	\$1,148,418.93	\$1,154,418.93	\$1,154,418.93	\$0.00	\$0.00	\$0.00	\$1,154,418.93
3131	Agua	\$6,000.00	\$1,148,418.93	\$1,154,418.93	\$1,154,418.93	\$0.00	\$0.00	\$0.00	\$1,154,418.93
3140	Telefonía tradicional	\$6,000.00	-\$1,866.00	\$4,134.00	\$4,134.00	\$4,134.00	\$3,735.00	\$3,735.00	\$0.00
3141	Telefonía tradicional	\$6,000.00	-\$1,866.00	\$4,134.00	\$4,134.00	\$4,134.00	\$3,735.00	\$3,735.00	\$0.00
3150	Telefonía celular	\$24,000.00	-\$24,000.00	\$0.00	\$0.00	\$0.00	\$0.00	\$0.00	\$0.00
3151	Telefonía celular	\$24,000.00	-\$24,000.00	\$0.00	\$0.00	\$0.00	\$0.00	\$0.00	\$0.00
3170	Servicios de acceso de internet, redes y procesan	\$308,000.00	-\$274,181.56	\$31,818.44	\$31,818.44	\$31,818.44	\$31,818.44	\$31,818.44	\$0.00
3171	Servicios de acceso de internet, redes y procesan	\$308,000.00	-\$274,181.56	\$31,818.44	\$31,818.44	\$31,818.44	\$31,818.44	\$31,818.44	\$0.00
3180	Servicios postales y telegráficos	\$0.00	\$229.65	\$229.65	\$229.65	\$229.65	\$229.65	\$229.65	\$0.00
3181	Servicios postales y telegráficos	\$0.00	\$229.65	\$229.65	\$229.65	\$229.65	\$229.65	\$229.65	\$0.00
3200	SERVICIOS DE ARRENDAMIENTO	\$90,000.00	\$203,554.00	\$293,554.00	\$293,554.00	\$293,554.00	\$293,554.00	\$293,554.00	\$0.00
3230	Arrendamiento de mobiliario y equipo de administ	\$90,000.00	\$2,800.00	\$92,800.00	\$92,800.00	\$92,800.00	\$92,800.00	\$92,800.00	\$0.00
3231	Arrendamiento de mobiliario y equipo de administ	\$90,000.00	\$2,800.00	\$92,800.00	\$92,800.00	\$92,800.00	\$92,800.00	\$92,800.00	\$0.00
3270	Arrendamiento de activos intangibles	\$0.00	\$200,000.00	\$200,000.00	\$200,000.00	\$200,000.00	\$200,000.00	\$200,000.00	\$0.00
3271	Arrendamiento de activos intangibles	\$0.00	\$200,000.00	\$200,000.00	\$200,000.00	\$200,000.00	\$200,000.00	\$200,000.00	\$0.00
3290	Otros arrendamientos	\$0.00	\$754.00	\$754.00	\$754.00	\$754.00	\$754.00	\$754.00	\$0.00
3291	Otros arrendamientos	\$0.00	\$754.00	\$754.00	\$754.00	\$754.00	\$754.00	\$754.00	\$0.00
3300	SERVICIOS PROFESIONALES, CIENTÍFICOS, TE	\$632,000.00	\$1,053,679.89	\$1,685,679.89	\$1,685,679.89	\$886,329.40	\$886,329.40	\$886,329.40	\$799,350.49

Estado Analítico del Ejercicio del Presupuesto por Capítulo del Gasto Del 01/ene./2018 Al 31/dic./2018

Ejercicio del Presupuesto		Egresos Aprobado	Ampliaciones / (Reducciones)	Egresos Modificado	Egresos Comprometido	Egresos Devengado	Egresos Ejercido	Pagado	Subejercicio
3310	Servicios legales, de contabilidad, auditoría y relax	\$124,000.00	\$195,120.00	\$319,120.00	\$319,120.00	\$95,120.00	\$95,120.00	\$95,120.00	\$224,000.00
3311	Servicios legales, de contabilidad, auditoría y relax	\$124,000.00	\$195,120.00	\$319,120.00	\$319,120.00	\$95,120.00	\$95,120.00	\$95,120.00	\$224,000.00
3330	Servicios de consultoría administrativa, procesos,	\$0.00	\$1,085,738.89	\$1,085,738.89	\$1,085,738.89	\$510,388.40	\$510,388.40	\$510,388.40	\$575,350.49
3331	Servicios de consultoría administrativa, procesos,	\$0.00	\$1,085,738.89	\$1,085,738.89	\$1,085,738.89	\$510,388.40	\$510,388.40	\$510,388.40	\$575,350.49
3340	Servicios de capacitación	\$264,000.00	\$16,000.00	\$280,000.00	\$280,000.00	\$280,000.00	\$280,000.00	\$280,000.00	\$0.00
3341	Servicios de capacitación	\$264,000.00	\$16,000.00	\$280,000.00	\$280,000.00	\$280,000.00	\$280,000.00	\$280,000.00	\$0.00
3360	Servicios de apoyo administrativo, traducción, foto	\$220,000.00	-\$219,179.00	\$821.00	\$821.00	\$821.00	\$821.00	\$821.00	\$0.00
3361	Servicios de apoyo administrativo, fotocopiado e ir	\$220,000.00	-\$219,179.00	\$821.00	\$821.00	\$821.00	\$821.00	\$821.00	\$0.00
3380	Servicios de vigilancia	\$24,000.00	-\$24,000.00	\$0.00	\$0.00	\$0.00	\$0.00	\$0.00	\$0.00
3381	Servicios de vigilancia	\$24,000.00	-\$24,000.00	\$0.00	\$0.00	\$0.00	\$0.00	\$0.00	\$0.00
3400	SERVICIOS FINANCIEROS, BANCARIOS Y COM	\$2,400.00	\$3,109.89	\$5,509.89	\$5,509.89	\$5,509.89	\$5,509.89	\$5,509.89	\$0.00
3410	Servicios financieros y bancarios	\$0.00	\$5,509.89	\$5,509.89	\$5,509.89	\$5,509.89	\$5,509.89	\$5,509.89	\$0.00
3411	Servicios financieros y bancarios	\$0.00	\$5,509.89	\$5,509.89	\$5,509.89	\$5,509.89	\$5,509.89	\$5,509.89	\$0.00
3450	Seguro de bienes patrimoniales	\$2,400.00	-\$2,400.00	\$0.00	\$0.00	\$0.00	\$0.00	\$0.00	\$0.00
3451	Seguro de bienes patrimoniales	\$2,400.00	-\$2,400.00	\$0.00	\$0.00	\$0.00	\$0.00	\$0.00	\$0.00
3500	SERVICIOS DE INSTALACIÓN, REPARACIÓN, M	\$84,000.00	\$1,666,339.29	\$1,750,339.29	\$1,750,339.29	\$680,139.53	\$680,139.53	\$680,139.53	\$1,070,199.76
3510	Conservación y mantenimiento menor de inmueble	\$0.00	\$1,350,199.76	\$1,350,199.76	\$1,350,199.76	\$280,000.00	\$280,000.00	\$280,000.00	\$1,070,199.76
3511	Conservación y mantenimiento menor de inmueble	\$0.00	\$1,350,199.76	\$1,350,199.76	\$1,350,199.76	\$280,000.00	\$280,000.00	\$280,000.00	\$1,070,199.76
3520	Instalación, reparación y mantenimiento de mobili	\$0.00	\$44,000.01	\$44,000.01	\$44,000.01	\$44,000.01	\$44,000.01	\$44,000.01	\$0.00
3521	Instalación, reparación y mantenimiento de mobili	\$0.00	\$44,000.01	\$44,000.01	\$44,000.01	\$44,000.01	\$44,000.01	\$44,000.01	\$0.00
3530	Instalación, reparación y mantenimiento de equipc	\$12,000.00	\$311,839.52	\$323,839.52	\$323,839.52	\$323,839.52	\$323,839.52	\$323,839.52	\$0.00
3531	Instalación, reparación y mantenimiento de equipc	\$12,000.00	\$311,839.52	\$323,839.52	\$323,839.52	\$323,839.52	\$323,839.52	\$323,839.52	\$0.00
3550	Reparación y mantenimiento de equipo de transpo	\$12,000.00	-\$12,000.00	\$0.00	\$0.00	\$0.00	\$0.00	\$0.00	\$0.00
3551	Reparación y mantenimiento de equipo de transpo	\$12,000.00	-\$12,000.00	\$0.00	\$0.00	\$0.00	\$0.00	\$0.00	\$0.00
3580	Servicios de limpieza y manejo de desechos	\$48,000.00	-\$48,000.00	\$0.00	\$0.00	\$0.00	\$0.00	\$0.00	\$0.00
3581	Servicios de limpieza y manejo de desechos	\$48,000.00	-\$48,000.00	\$0.00	\$0.00	\$0.00	\$0.00	\$0.00	\$0.00
3590	Servicios de jardinería y fumigación	\$12,000.00	\$20,300.00	\$32,300.00	\$32,300.00	\$32,300.00	\$32,300.00	\$32,300.00	\$0.00
3591	Servicios de jardinería y fumigación	\$12,000.00	\$20,300.00	\$32,300.00	\$32,300.00	\$32,300.00	\$32,300.00	\$32,300.00	\$0.00
3600	SERVICIOS DE COMUNICACIÓN SOCIAL Y PUB	\$0.00	\$306,402.52	\$306,402.52	\$306,402.52	\$306,402.52	\$306,402.52	\$306,402.52	\$0.00
3610	Difusión por radio, televisión y otros medios de m	\$0.00	\$58,402.52	\$58,402.52	\$58,402.52	\$58,402.52	\$58,402.52	\$58,402.52	\$0.00
3611	Difusión por radio, televisión y otros medios de m	\$0.00	\$58,402.52	\$58,402.52	\$58,402.52	\$58,402.52	\$58,402.52	\$58,402.52	\$0.00
3660	Servicio de creación y difusión de contenido exclu	\$0.00	\$248,000.00	\$248,000.00	\$248,000.00	\$248,000.00	\$248,000.00	\$248,000.00	\$0.00
3661	Servicio de creación y difusión de contenido exclu	\$0.00	\$248,000.00	\$248,000.00	\$248,000.00	\$248,000.00	\$248,000.00	\$248,000.00	\$0.00
3700	SERVICIOS DE TRASLADOS Y VIÁTICOS	\$802,000.00	-\$768,865.48	\$33,134.52	\$33,134.52	\$33,134.52	\$33,134.52	\$33,134.52	\$0.00

Ejercicio del Presupuesto		Egresos Aprobado	Ampliaciones / (Reducciones)	Egresos Modificado	Egresos Comprometido	Egresos Devengado	Egresos Ejercido	Pagado	Subejercicio
3710	Pasajes aéreos	\$340,000.00	-\$327,209.08	\$12,790.92	\$12,790.92	\$12,790.92	\$12,790.92	\$12,790.92	\$0.00
3711	Pasajes aéreos	\$340,000.00	-\$327,209.08	\$12,790.92	\$12,790.92	\$12,790.92	\$12,790.92	\$12,790.92	\$0.00
3720	Pasajes terrestres	\$110,000.00	-\$108,249.68	\$1,750.32	\$1,750.32	\$1,750.32	\$1,750.32	\$1,750.32	\$0.00
3721	Pasajes terrestres	\$110,000.00	-\$108,249.68	\$1,750.32	\$1,750.32	\$1,750.32	\$1,750.32	\$1,750.32	\$0.00
3750	Viáticos en el país	\$340,000.00	-\$321,616.99	\$18,383.01	\$18,383.01	\$18,383.01	\$18,383.01	\$18,383.01	\$0.00
3751	Viáticos en el país	\$340,000.00	-\$321,616.99	\$18,383.01	\$18,383.01	\$18,383.01	\$18,383.01	\$18,383.01	\$0.00
3790	Otros servicios de traslado y hospedaje	\$12,000.00	-\$11,789.73	\$210.27	\$210.27	\$210.27	\$210.27	\$210.27	\$0.00
3791	Otros servicios de traslado y hospedaje	\$12,000.00	-\$11,789.73	\$210.27	\$210.27	\$210.27	\$210.27	\$210.27	\$0.00
3800	SERVICIOS OFICIALES	\$24,000.00	-\$22,100.00	\$1,900.00	\$1,900.00	\$1,900.00	\$1,900.00	\$1,900.00	\$0.00
3810	Gastos de ceremonial	\$24,000.00	-\$22,100.00	\$1,900.00	\$1,900.00	\$1,900.00	\$1,900.00	\$1,900.00	\$0.00
3811	Gastos de ceremonial	\$24,000.00	-\$22,100.00	\$1,900.00	\$1,900.00	\$1,900.00	\$1,900.00	\$1,900.00	\$0.00
3900	OTROS SERVICIOS GENERALES	\$169,426.41	-\$100,974.19	\$68,452.22	\$68,452.22	\$68,452.22	\$54,244.22	\$54,244.22	\$0.00
3920	Impuestos y derechos	\$0.00	\$3,495.22	\$3,495.22	\$3,495.22	\$3,495.22	\$3,495.22	\$3,495.22	\$0.00
3921	Impuestos y derechos	\$0.00	\$3,495.22	\$3,495.22	\$3,495.22	\$3,495.22	\$3,495.22	\$3,495.22	\$0.00
3990	Impuesto sobre nóminas y otros que se derivan de	\$169,426.41	-\$104,469.41	\$64,957.00	\$64,957.00	\$64,957.00	\$50,749.00	\$50,749.00	\$0.00
3981	Impuesto sobre nóminas y otros que se derivan de	\$169,426.41	-\$104,469.41	\$64,957.00	\$64,957.00	\$64,957.00	\$50,749.00	\$50,749.00	\$0.00
5000	BIENES MUEBLES, INMUEBLES E INTAN-	\$1,280,000.00	-\$198,940.00	\$1,081,060.00	\$1,081,060.00	\$1,081,060.00	\$1,081,060.00	\$1,081,060.00	\$0.00
5100	MOBILIARIO Y EQUIPO DE ADMINISTRACIÓN	\$0.00	\$217,920.00	\$217,920.00	\$217,920.00	\$217,920.00	\$217,920.00	\$217,920.00	\$0.00
5150	Equipo de cómputo y de tecnologías de la informac	\$0.00	\$217,920.00	\$217,920.00	\$217,920.00	\$217,920.00	\$217,920.00	\$217,920.00	\$0.00
5151	Equipo de cómputo y de tecnología de la informaci	\$0.00	\$217,920.00	\$217,920.00	\$217,920.00	\$217,920.00	\$217,920.00	\$217,920.00	\$0.00
5400	VEHICULOS Y EQUIPO DE TRANSPORTE	\$220,000.00	-\$14,100.00	\$205,900.00	\$205,900.00	\$205,900.00	\$205,900.00	\$205,900.00	\$0.00
5410	Vehículos y equipo terrestre	\$220,000.00	-\$14,100.00	\$205,900.00	\$205,900.00	\$205,900.00	\$205,900.00	\$205,900.00	\$0.00
5411	Vehículos y equipo terrestre	\$220,000.00	-\$14,100.00	\$205,900.00	\$205,900.00	\$205,900.00	\$205,900.00	\$205,900.00	\$0.00
5900	ACTIVOS INTANGIBLES	\$1,060,000.00	-\$402,760.00	\$657,240.00	\$657,240.00	\$657,240.00	\$657,240.00	\$657,240.00	\$0.00
5910	Software	\$1,060,000.00	-\$402,760.00	\$657,240.00	\$657,240.00	\$657,240.00	\$657,240.00	\$657,240.00	\$0.00
5911	Software	\$1,060,000.00	-\$402,760.00	\$657,240.00	\$657,240.00	\$657,240.00	\$657,240.00	\$657,240.00	\$0.00
Total		\$10,000,000.00	\$353,651.41	\$10,353,651.41	\$10,248,324.82	\$6,892,338.27	\$6,856,696.59	\$6,856,696.59	\$3,461,313.14

Bajo protesta de decir verdad declaramos que los Estados Financieros y sus notas, son razonablemente correctos y son responsabilidad del emisor.



Mtro. Patricio Morán Márquez
Director General

		Egresos		Egresos		Egresos		Egresos		Egresos		Egresos	
		Aprobado Al	Ampliaciones /	Modificado	Comprometido	Devengado	Ejercido	Pagado	Subejercicio				
		31/12/2018	(Reducciones)										
Ejercicio del Presupuesto													
01	SUBSIDIO ESTATAL												
1000	SERVICIOS PERSONALES	\$5,806,703.59	-\$3,304,907.55	\$2,501,796.04	\$2,396,469.45	\$2,396,469.45	\$2,375,434.77	\$2,375,434.77	\$105,326.59				
1100	REMUNERACIONES AL PERSONAL DE CARÁCTER PERMANENTE	\$2,542,752.00	-\$1,491,017.69	\$1,051,734.31	\$1,051,734.31	\$1,051,734.31	\$1,051,734.31	\$1,051,734.31	\$0.00				
1130	Sueldos base al personal permanente	\$2,542,752.00	-\$1,491,017.69	\$1,051,734.31	\$1,051,734.31	\$1,051,734.31	\$1,051,734.31	\$1,051,734.31	\$0.00				
1132	Sueldo base al personal de confianza	\$2,542,752.00	-\$1,491,017.69	\$1,051,734.31	\$1,051,734.31	\$1,051,734.31	\$1,051,734.31	\$1,051,734.31	\$0.00				
1300	REMUNERACIONES ADICIONALES Y ESPECIALES	\$2,513,568.33	-\$1,367,320.82	\$1,146,247.51	\$1,093,539.46	\$1,093,539.46	\$1,093,539.46	\$1,093,539.46	\$52,708.05				
1320	Primas de vacaciones, dominical y gratificación de fin de año	\$411,212.89	-\$202,688.15	\$208,524.74	\$185,059.17	\$185,059.17	\$185,059.17	\$185,059.17	\$23,465.57				
1321	Primas de vacaciones, dominical y gratificación de fin de año	\$86,133.55	-\$42,562.15	\$43,571.40	\$37,606.21	\$37,606.21	\$37,606.21	\$37,606.21	\$5,965.19				
1322	Gratificación de fin de año	\$325,079.34	-\$160,126.00	\$164,953.34	\$147,452.96	\$147,452.96	\$147,452.96	\$147,452.96	\$17,500.38				
1340	Compensaciones	\$2,102,355.44	-\$1,164,632.67	\$937,722.77	\$908,480.29	\$908,480.29	\$908,480.29	\$908,480.29	\$29,242.48				
1341	Compensaciones	\$2,102,355.44	-\$1,164,632.67	\$937,722.77	\$908,480.29	\$908,480.29	\$908,480.29	\$908,480.29	\$29,242.48				
1400	SEGURIDAD SOCIAL	\$686,023.26	-\$417,485.04	\$278,538.22	\$225,919.68	\$225,919.68	\$204,885.00	\$204,885.00	\$52,618.54				
1410	Aportaciones de seguridad social	\$642,510.70	-\$387,664.68	\$254,846.02	\$204,885.00	\$204,885.00	\$204,885.00	\$204,885.00	\$49,961.02				
1411	Aportaciones de seguridad social	\$642,510.70	-\$387,664.68	\$254,846.02	\$204,885.00	\$204,885.00	\$204,885.00	\$204,885.00	\$49,961.02				
1430	Aportaciones al sistema para el retiro	\$53,512.56	-\$29,820.36	\$23,692.20	\$21,034.68	\$21,034.68	\$0.00	\$0.00	\$2,657.52				
1431	Aportaciones al sistema para el retiro	\$53,512.56	-\$29,820.36	\$23,692.20	\$21,034.68	\$21,034.68	\$0.00	\$0.00	\$2,657.52				
1500	OTRAS PRESTACIONES SOCIALES Y ECONÓMICAS	\$54,380.00	-\$29,084.00	\$25,276.00	\$25,276.00	\$25,276.00	\$25,276.00	\$25,276.00	\$0.00				
1540	Prestaciones contractuales	\$54,380.00	-\$29,084.00	\$25,276.00	\$25,276.00	\$25,276.00	\$25,276.00	\$25,276.00	\$0.00				
1541	Prestaciones contractuales	\$54,380.00	-\$29,084.00	\$25,276.00	\$25,276.00	\$25,276.00	\$25,276.00	\$25,276.00	\$0.00				
2000	MATERIALES Y SUMINISTROS	\$785,070.00	-\$433,290.02	\$1,198,360.02	\$1,188,360.02	\$1,188,360.02	\$1,103,204.65	\$1,103,204.65	\$95,155.37				
2100	MATERIALES DE ADMINISTRACIÓN, EMISIÓN DE DOCUMENTI	\$278,000.00	\$115,254.94	\$393,254.94	\$393,254.94	\$393,254.94	\$298,099.57	\$298,099.57	\$95,155.37				
2110	Materiales, útiles y equipos menores de oficina	\$188,000.00	\$91,029.02	\$259,029.02	\$259,029.02	\$259,029.02	\$190,821.02	\$190,821.02	\$68,208.00				
2111	Materiales, útiles y equipos menores de oficina	\$188,000.00	\$91,029.02	\$259,029.02	\$259,029.02	\$259,029.02	\$190,821.02	\$190,821.02	\$68,208.00				
2140	Materiales, útiles y equipos menores de tecnologías de la inform	\$110,000.00	-\$3,215.30	\$106,783.70	\$106,783.70	\$106,783.70	\$106,783.70	\$106,783.70	\$0.00				
2141	Materiales, útiles y equipos menores de tecnologías de la inform	\$110,000.00	-\$3,215.30	\$106,783.70	\$106,783.70	\$106,783.70	\$106,783.70	\$106,783.70	\$0.00				
2150	Material impreso e información digital	\$0.00	\$150.00	\$150.00	\$150.00	\$150.00	\$150.00	\$150.00	\$0.00				
2151	Material impreso e información digital	\$0.00	\$150.00	\$150.00	\$150.00	\$150.00	\$150.00	\$150.00	\$0.00				
2160	Material de limpieza	\$0.00	\$27,292.22	\$27,292.22	\$27,292.22	\$27,292.22	\$344.85	\$344.85	\$26,947.37				
2161	Material de limpieza	\$0.00	\$27,292.22	\$27,292.22	\$27,292.22	\$27,292.22	\$344.85	\$344.85	\$26,947.37				
2200	ALIMENTOS Y UTENSILIOS	\$30,000.00	\$1,087.40	\$31,087.40	\$31,087.40	\$31,087.40	\$31,087.40	\$31,087.40	\$0.00				
2210	Productos alimenticios para personas	\$24,000.00	\$1,000.00	\$25,000.00	\$25,000.00	\$25,000.00	\$25,000.00	\$25,000.00	\$0.00				

Ejercicio del Presupuesto	Egresos Aprobado Al 31/12/2018		Ampliaciones / (Reducciones)	Egresos Modificado	Egresos Comprometido	Egresos Devengado	Egresos Ejercido	Egresos Pagado	Subejercicio
	31/12/2018	Ampliaciones / (Reducciones)							
2211	\$24,000.00	\$1,000.00		\$25,000.00	\$25,000.00	\$25,000.00	\$25,000.00	\$25,000.00	\$0.00
2230	\$6,000.00	\$87.40		\$6,087.40	\$6,087.40	\$6,087.40	\$6,087.40	\$6,087.40	\$0.00
2231	\$6,000.00	\$87.40		\$6,087.40	\$6,087.40	\$6,087.40	\$6,087.40	\$6,087.40	\$0.00
2400	\$169,070.00	\$443,978.73		\$613,048.73	\$613,048.73	\$613,048.73	\$613,048.73	\$613,048.73	\$0.00
2460	\$169,070.00	\$443,978.73		\$613,048.73	\$613,048.73	\$613,048.73	\$613,048.73	\$613,048.73	\$0.00
2481	\$169,070.00	\$443,978.73		\$613,048.73	\$613,048.73	\$613,048.73	\$613,048.73	\$613,048.73	\$0.00
2600	\$252,000.00	-\$102,202.82		\$149,797.18	\$149,797.18	\$149,797.18	\$149,797.18	\$149,797.18	\$0.00
2610	\$252,000.00	-\$102,202.82		\$149,797.18	\$149,797.18	\$149,797.18	\$149,797.18	\$149,797.18	\$0.00
2611	\$240,000.00	-\$30,202.82		\$149,797.18	\$149,797.18	\$149,797.18	\$149,797.18	\$149,797.18	\$0.00
2612	\$12,000.00	-\$12,000.00		\$0.00	\$0.00	\$0.00	\$0.00	\$0.00	\$0.00
2700	\$36,000.00	-\$36,000.00		\$0.00	\$0.00	\$0.00	\$0.00	\$0.00	\$0.00
2710	\$36,000.00	-\$36,000.00		\$0.00	\$0.00	\$0.00	\$0.00	\$0.00	\$0.00
2711	\$36,000.00	-\$36,000.00		\$0.00	\$0.00	\$0.00	\$0.00	\$0.00	\$0.00
2900	\$0.00	\$11,171.77		\$11,171.77	\$11,171.77	\$11,171.77	\$11,171.77	\$11,171.77	\$0.00
2910	\$0.00	\$11,171.77		\$11,171.77	\$11,171.77	\$11,171.77	\$11,171.77	\$11,171.77	\$0.00
2911	\$0.00	\$11,171.77		\$11,171.77	\$11,171.77	\$11,171.77	\$11,171.77	\$11,171.77	\$0.00
3000	\$2,148,226.41	\$3,424,208.84		\$5,572,435.35	\$5,572,435.35	\$2,311,604.17	\$2,296,997.17	\$2,296,997.17	\$3,260,831.18
3100	\$344,400.00	\$1,083,063.02		\$1,427,463.02	\$1,427,463.02	\$36,182.09	\$35,783.09	\$35,783.09	\$1,391,280.93
3110	\$2,400.00	\$234,462.00		\$236,862.00	\$236,862.00	\$0.00	\$0.00	\$0.00	\$236,862.00
3111	\$2,400.00	\$234,462.00		\$236,862.00	\$236,862.00	\$0.00	\$0.00	\$0.00	\$236,862.00
3130	\$6,000.00	\$1,148,418.93		\$1,154,418.93	\$1,154,418.93	\$0.00	\$0.00	\$0.00	\$1,154,418.93
3131	\$6,000.00	\$1,148,418.93		\$1,154,418.93	\$1,154,418.93	\$0.00	\$0.00	\$0.00	\$1,154,418.93
3140	\$6,000.00	-\$1,866.00		\$4,134.00	\$4,134.00	\$4,134.00	\$3,735.00	\$3,735.00	\$0.00
3141	\$6,000.00	-\$1,866.00		\$4,134.00	\$4,134.00	\$4,134.00	\$3,735.00	\$3,735.00	\$0.00
3150	\$24,000.00	-\$24,000.00		\$0.00	\$0.00	\$0.00	\$0.00	\$0.00	\$0.00
3151	\$24,000.00	-\$24,000.00		\$0.00	\$0.00	\$0.00	\$0.00	\$0.00	\$0.00
3170	\$306,000.00	-\$274,181.56		\$31,818.44	\$31,818.44	\$31,818.44	\$31,818.44	\$31,818.44	\$0.00
3171	\$306,000.00	-\$274,181.56		\$31,818.44	\$31,818.44	\$31,818.44	\$31,818.44	\$31,818.44	\$0.00
3180	\$0.00	\$229.65		\$229.65	\$229.65	\$229.65	\$229.65	\$229.65	\$0.00
3181	\$0.00	\$229.65		\$229.65	\$229.65	\$229.65	\$229.65	\$229.65	\$0.00
3200	\$90,000.00	\$203,554.00		\$293,554.00	\$293,554.00	\$293,554.00	\$293,554.00	\$293,554.00	\$0.00
3230	\$90,000.00	\$2,600.00		\$92,600.00	\$92,600.00	\$92,600.00	\$92,600.00	\$92,600.00	\$0.00

Estado Analítico del Ejercicio del Presupuesto por Fuente de Financiamiento Del 01/ene./2018 Al 31/dic./2018

Ejercicio del Presupuesto	Egresos		Egresos Modificado	Egresos Comprometido	Egresos Devengado	Egresos Ejercido	Egresos Pagado	Subejercicio
	Aprobado Al 31/12/2018	Ampliaciones / (Reducciones)						
3231	Arrendamiento de mobiliario y equipo de administración, educación	\$60,000.00	\$2,800.00	\$62,800.00	\$62,800.00	\$92,800.00	\$92,800.00	\$0.00
3270	Arrendamiento de activos intangibles	\$0.00	\$200,000.00	\$200,000.00	\$200,000.00	\$200,000.00	\$200,000.00	\$0.00
3271	Arrendamiento de activos intangibles	\$0.00	\$200,000.00	\$200,000.00	\$200,000.00	\$200,000.00	\$200,000.00	\$0.00
3290	Otros arrendamientos	\$0.00	\$754.00	\$754.00	\$754.00	\$754.00	\$754.00	\$0.00
3291	Otros arrendamientos	\$0.00	\$754.00	\$754.00	\$754.00	\$754.00	\$754.00	\$0.00
3300	SERVICIOS PROFESIONALES, CIENTÍFICOS, TÉCNICOS Y OTF	\$632,000.00	\$1,053,679.89	\$1,685,679.89	\$1,685,679.89	\$1,685,679.89	\$886,329.40	\$799,350.49
3310	Servicios legales, de contabilidad, auditoría y relacionados	\$124,000.00	\$195,120.00	\$319,120.00	\$319,120.00	\$319,120.00	\$95,120.00	\$224,000.00
3311	Servicios legales, de contabilidad, auditoría y relacionados	\$124,000.00	\$195,120.00	\$319,120.00	\$319,120.00	\$319,120.00	\$95,120.00	\$224,000.00
3330	Servicios de consultoría administrativa, procesos, técnica y en tec	\$0.00	\$1,085,738.89	\$1,085,738.89	\$1,085,738.89	\$1,085,738.89	\$510,388.40	\$575,350.49
3331	Servicios de consultoría administrativa, procesos, técnica y en tec	\$0.00	\$1,085,738.89	\$1,085,738.89	\$1,085,738.89	\$1,085,738.89	\$510,388.40	\$575,350.49
3340	Servicios de capacitación	\$264,000.00	\$16,000.00	\$280,000.00	\$280,000.00	\$280,000.00	\$280,000.00	\$0.00
3341	Servicios de capacitación	\$264,000.00	\$16,000.00	\$280,000.00	\$280,000.00	\$280,000.00	\$280,000.00	\$0.00
3360	Servicios de apoyo administrativo, traducción, fotocopiado e impre	\$220,000.00	-\$219,179.00	\$821.00	\$821.00	\$821.00	\$821.00	\$0.00
3361	Servicios de apoyo administrativo, fotocopiado e impresión	\$220,000.00	-\$219,179.00	\$821.00	\$821.00	\$821.00	\$821.00	\$0.00
3380	Servicios de vigilancia	\$24,000.00	-\$24,000.00	\$0.00	\$0.00	\$0.00	\$0.00	\$0.00
3381	Servicios de vigilancia	\$24,000.00	-\$24,000.00	\$0.00	\$0.00	\$0.00	\$0.00	\$0.00
3400	SERVICIOS FINANCIEROS, BANCARIOS Y COMERCIALES	\$2,400.00	\$3,109.89	\$5,509.89	\$5,509.89	\$5,509.89	\$5,509.89	\$0.00
3410	Servicios financieros y bancarios	\$0.00	\$5,509.89	\$5,509.89	\$5,509.89	\$5,509.89	\$5,509.89	\$0.00
3411	Servicios financieros y bancarios	\$0.00	\$5,509.89	\$5,509.89	\$5,509.89	\$5,509.89	\$5,509.89	\$0.00
3450	Seguro de bienes patrimoniales	\$2,400.00	-\$2,400.00	\$0.00	\$0.00	\$0.00	\$0.00	\$0.00
3451	Seguro de bienes patrimoniales	\$2,400.00	-\$2,400.00	\$0.00	\$0.00	\$0.00	\$0.00	\$0.00
3500	SERVICIOS DE INSTALACIÓN, REPARACIÓN, MANTENIMIENTO	\$84,000.00	\$1,666,339.29	\$1,750,339.29	\$1,750,339.29	\$680,139.53	\$680,139.53	\$1,070,199.76
3510	Conservación y mantenimiento menor de inmuebles	\$0.00	\$1,350,199.76	\$1,350,199.76	\$1,350,199.76	\$280,000.00	\$280,000.00	\$1,070,199.76
3511	Conservación y mantenimiento menor de inmuebles	\$0.00	\$1,350,199.76	\$1,350,199.76	\$1,350,199.76	\$280,000.00	\$280,000.00	\$1,070,199.76
3520	Instalación, reparación y mantenimiento de mobiliario y equipo de	\$0.00	\$44,000.01	\$44,000.01	\$44,000.01	\$44,000.01	\$44,000.01	\$0.00
3521	Instalación, reparación y mantenimiento de mobiliario y equipo de	\$0.00	\$44,000.01	\$44,000.01	\$44,000.01	\$44,000.01	\$44,000.01	\$0.00
3530	Instalación, reparación y mantenimiento de equipo de cómputo y b	\$12,000.00	\$311,839.52	\$323,839.52	\$323,839.52	\$323,839.52	\$323,839.52	\$0.00
3531	Instalación, reparación y mantenimiento de equipo de cómputo y b	\$12,000.00	\$311,839.52	\$323,839.52	\$323,839.52	\$323,839.52	\$323,839.52	\$0.00
3550	Reparación y mantenimiento de equipo de transporte	\$12,000.00	-\$12,000.00	\$0.00	\$0.00	\$0.00	\$0.00	\$0.00
3551	Reparación y mantenimiento de equipo de transporte	\$12,000.00	-\$12,000.00	\$0.00	\$0.00	\$0.00	\$0.00	\$0.00
3580	Servicios de limpieza y manejo de desechos	\$48,000.00	-\$48,000.00	\$0.00	\$0.00	\$0.00	\$0.00	\$0.00
3581	Servicios de limpieza y manejo de desechos	\$48,000.00	-\$48,000.00	\$0.00	\$0.00	\$0.00	\$0.00	\$0.00

Ejercicio del Presupuesto	Egresos					Egresos Ejercido	Egresos Pagado	Subejercicio
	Aprobado Al 31/12/2018	Ampliaciones / (Reducciones)	Modificado	Comprometido	Devengado			
3590	\$12,000.00	\$20,300.00	\$32,300.00	\$32,300.00	\$32,300.00	\$32,300.00	\$0.00	
3591	\$12,000.00	\$20,300.00	\$32,300.00	\$32,300.00	\$32,300.00	\$32,300.00	\$0.00	
3600	\$0.00	\$306,402.52	\$306,402.52	\$306,402.52	\$306,402.52	\$306,402.52	\$0.00	
3610	\$0.00	\$58,402.52	\$58,402.52	\$58,402.52	\$58,402.52	\$58,402.52	\$0.00	
3611	\$0.00	\$58,402.52	\$58,402.52	\$58,402.52	\$58,402.52	\$58,402.52	\$0.00	
3660	\$0.00	\$248,000.00	\$248,000.00	\$248,000.00	\$248,000.00	\$248,000.00	\$0.00	
3661	\$0.00	\$248,000.00	\$248,000.00	\$248,000.00	\$248,000.00	\$248,000.00	\$0.00	
3700	\$602,000.00	-\$768,866.48	\$33,134.52	\$33,134.52	\$33,134.52	\$33,134.52	\$0.00	
3710	\$340,000.00	-\$327,209.08	\$12,790.92	\$12,790.92	\$12,790.92	\$12,790.92	\$0.00	
3711	\$340,000.00	-\$327,209.08	\$12,790.92	\$12,790.92	\$12,790.92	\$12,790.92	\$0.00	
3720	\$110,000.00	-\$108,249.68	\$1,750.32	\$1,750.32	\$1,750.32	\$1,750.32	\$0.00	
3721	\$110,000.00	-\$108,249.68	\$1,750.32	\$1,750.32	\$1,750.32	\$1,750.32	\$0.00	
3750	\$340,000.00	-\$321,616.99	\$18,383.01	\$18,383.01	\$18,383.01	\$18,383.01	\$0.00	
3751	\$340,000.00	-\$321,616.99	\$18,383.01	\$18,383.01	\$18,383.01	\$18,383.01	\$0.00	
3790	\$12,000.00	-\$11,789.73	\$210.27	\$210.27	\$210.27	\$210.27	\$0.00	
3791	\$12,000.00	-\$11,789.73	\$210.27	\$210.27	\$210.27	\$210.27	\$0.00	
3800	\$24,000.00	-\$22,100.00	\$1,900.00	\$1,900.00	\$1,900.00	\$1,900.00	\$0.00	
3810	\$24,000.00	-\$22,100.00	\$1,900.00	\$1,900.00	\$1,900.00	\$1,900.00	\$0.00	
3811	\$24,000.00	-\$22,100.00	\$1,900.00	\$1,900.00	\$1,900.00	\$1,900.00	\$0.00	
3900	\$169,426.41	-\$100,974.19	\$68,452.22	\$68,452.22	\$68,452.22	\$68,452.22	\$0.00	
3920	\$0.00	\$3,495.22	\$3,495.22	\$3,495.22	\$3,495.22	\$3,495.22	\$0.00	
3921	\$0.00	\$3,495.22	\$3,495.22	\$3,495.22	\$3,495.22	\$3,495.22	\$0.00	
3980	\$169,426.41	-\$104,469.41	\$64,957.00	\$64,957.00	\$64,957.00	\$64,957.00	\$0.00	
3981	\$169,426.41	-\$104,469.41	\$64,957.00	\$64,957.00	\$64,957.00	\$64,957.00	\$0.00	
5000	\$1,280,000.00	-\$198,940.00	\$1,081,060.00	\$1,081,060.00	\$1,081,060.00	\$1,081,060.00	\$0.00	
5100	\$0.00	\$217,920.00	\$217,920.00	\$217,920.00	\$217,920.00	\$217,920.00	\$0.00	
5150	\$0.00	\$217,920.00	\$217,920.00	\$217,920.00	\$217,920.00	\$217,920.00	\$0.00	
5151	\$0.00	\$217,920.00	\$217,920.00	\$217,920.00	\$217,920.00	\$217,920.00	\$0.00	
5400	\$220,000.00	-\$14,100.00	\$205,900.00	\$205,900.00	\$205,900.00	\$205,900.00	\$0.00	
5410	\$220,000.00	-\$14,100.00	\$205,900.00	\$205,900.00	\$205,900.00	\$205,900.00	\$0.00	
5411	\$220,000.00	-\$14,100.00	\$205,900.00	\$205,900.00	\$205,900.00	\$205,900.00	\$0.00	
5900	\$1,060,000.00	-\$402,760.00	\$657,240.00	\$657,240.00	\$657,240.00	\$657,240.00	\$0.00	

INSTITUTO DE PROFESIONALIZACIÓN DEL MAGISTERIO PUEBLANO



Estado Analítico del Ejercicio del Presupuesto por Fuente de Financiamiento Del 01/ene./2018 Al 31/dic./2018

Ejercicio del Presupuesto	Egresos		Egresos Modificado	Egresos Comprometido	Egresos Devengado	Egresos Ejercido	Egresos Pagado	Subejercicio
	Aprobado Al 31/12/2018	Ampliaciones / (Reducciones)						
5910 Software	\$1,060,000.00	-\$402,760.00	\$657,240.00	\$657,240.00	\$657,240.00	\$657,240.00	\$657,240.00	\$0.00
5911 Software	\$1,060,000.00	-\$402,760.00	\$657,240.00	\$657,240.00	\$657,240.00	\$657,240.00	\$657,240.00	\$0.00
SUBSIDIO ESTATAL	\$10,000,000.00	-\$353,651.41	\$10,248,324.82	\$10,248,324.82	\$6,892,338.27	\$5,856,696.59	\$6,856,696.59	\$3,461,313.14
Total Final	\$10,000,000.00	-\$353,651.41	\$10,248,324.82	\$10,248,324.82	\$6,892,338.27	\$5,856,696.59	\$6,856,696.59	\$3,461,313.14

Bajo protesta de decir verdad declaramos que los Estados Financieros y sus notas, son razonablemente correctos y son responsabilidad del emisor.


 Mitro. Patricio Morán Márquez
 Director General

Ejercicio del Presupuesto	Egresos Aprobado Al 31/12/2018		Ampliaciones / (Reducciones)	Egresos Modificado	Egresos Comprometido	Egresos Devengado	Egresos Ejercido	Egresos Pagado	Subejercicio
	\$	%							
10	SERVICIOS EDUCATIVOS Y ACTIVIDADES INHERENTES								
1000	SERVICIOS PERSONALES	\$5,806,703.59	-\$3,304,807.55	\$2,501,796.04	\$2,396,469.45	\$2,396,469.45	\$2,375,434.77	\$2,375,434.77	\$105,326.59
1100	REMUNERACIONES AL PERSONAL DE CARÁCTER PERMANENTE	\$2,542,752.00	-\$1,491,017.59	\$1,051,734.31	\$1,051,734.31	\$1,051,734.31	\$1,051,734.31	\$1,051,734.31	\$0.00
1130	Sueldos base al personal permanente	\$2,542,752.00	-\$1,491,017.59	\$1,051,734.31	\$1,051,734.31	\$1,051,734.31	\$1,051,734.31	\$1,051,734.31	\$0.00
1132	Sueldo base al personal de confianza	\$2,542,752.00	-\$1,491,017.59	\$1,051,734.31	\$1,051,734.31	\$1,051,734.31	\$1,051,734.31	\$1,051,734.31	\$0.00
1300	REMUNERACIONES ADICIONALES Y ESPECIALES	\$2,513,568.33	-\$1,387,320.82	\$1,146,247.51	\$1,093,539.46	\$1,093,539.46	\$1,093,539.46	\$1,093,539.46	\$52,708.05
1320	Primas de vacaciones, dominical y gratificación de fin de año	\$411,212.89	-\$202,888.15	\$208,524.74	\$185,059.17	\$185,059.17	\$185,059.17	\$185,059.17	\$23,465.57
1321	Primas de vacaciones, dominical y gratificación de fin de año	\$86,133.55	-\$42,562.15	\$43,571.40	\$37,606.21	\$37,606.21	\$37,606.21	\$37,606.21	\$5,965.19
1322	Gratificación de fin de año	\$325,079.34	-\$160,126.00	\$164,953.34	\$147,452.96	\$147,452.96	\$147,452.96	\$147,452.96	\$17,500.38
1340	Compensaciones	\$2,102,355.44	-\$1,164,632.67	\$937,722.77	\$908,480.29	\$908,480.29	\$908,480.29	\$908,480.29	\$29,242.48
1341	Compensaciones	\$2,102,355.44	-\$1,164,632.67	\$937,722.77	\$908,480.29	\$908,480.29	\$908,480.29	\$908,480.29	\$29,242.48
1400	SEGURIDAD SOCIAL	\$696,023.26	-\$417,485.04	\$278,538.22	\$225,919.68	\$225,919.68	\$204,885.00	\$204,885.00	\$49,961.02
1410	Aportaciones de seguridad social	\$642,510.70	-\$387,664.68	\$254,846.02	\$204,885.00	\$204,885.00	\$204,885.00	\$204,885.00	\$0.00
1411	Aportaciones de seguridad social	\$642,510.70	-\$387,664.68	\$254,846.02	\$204,885.00	\$204,885.00	\$204,885.00	\$204,885.00	\$0.00
1430	Aportaciones al sistema para el retiro	\$53,512.56	-\$29,820.36	\$23,692.20	\$21,034.68	\$21,034.68	\$0.00	\$0.00	\$2,657.52
1431	Aportaciones al sistema para el retiro	\$53,512.56	-\$29,820.36	\$23,692.20	\$21,034.68	\$21,034.68	\$0.00	\$0.00	\$2,657.52
1500	OTRAS PRESTACIONES SOCIALES Y ECONÓMICAS	\$54,360.00	-\$29,084.00	\$25,276.00	\$25,276.00	\$25,276.00	\$25,276.00	\$25,276.00	\$0.00
1540	Prestaciones contractuales	\$54,360.00	-\$29,084.00	\$25,276.00	\$25,276.00	\$25,276.00	\$25,276.00	\$25,276.00	\$0.00
1541	Prestaciones contractuales	\$54,360.00	-\$29,084.00	\$25,276.00	\$25,276.00	\$25,276.00	\$25,276.00	\$25,276.00	\$0.00
2000	MATERIALES Y SUMINISTROS	\$765,070.00	\$433,290.02	\$1,198,360.02	\$1,103,204.65	\$1,103,204.65	\$1,103,204.65	\$1,103,204.65	\$95,155.37
2100	MATERIALES DE ADMINISTRACIÓN, EMISIÓN DE DOCUMENTI	\$278,000.00	\$115,254.94	\$393,254.94	\$298,099.57	\$298,099.57	\$298,099.57	\$298,099.57	\$95,155.37
2110	Materiales, útiles y equipos menores de oficina	\$168,000.00	\$91,029.02	\$259,029.02	\$190,821.02	\$190,821.02	\$190,821.02	\$190,821.02	\$68,208.00
2111	Materiales, útiles y equipos menores de oficina	\$168,000.00	\$91,029.02	\$259,029.02	\$259,029.02	\$259,029.02	\$190,821.02	\$190,821.02	\$68,208.00
2140	Materiales, útiles y equipos menores de tecnologías de la informar	\$110,000.00	-\$3,216.30	\$106,783.70	\$106,783.70	\$106,783.70	\$106,783.70	\$106,783.70	\$0.00
2141	Materiales, útiles y equipos menores de tecnologías de la informar	\$110,000.00	-\$3,216.30	\$106,783.70	\$106,783.70	\$106,783.70	\$106,783.70	\$106,783.70	\$0.00
2150	Material impreso e información digital	\$0.00	\$150.00	\$150.00	\$150.00	\$150.00	\$150.00	\$150.00	\$0.00
2151	Material impreso e información digital	\$0.00	\$150.00	\$150.00	\$150.00	\$150.00	\$150.00	\$150.00	\$0.00
2160	Material de limpieza	\$0.00	\$27,292.22	\$27,292.22	\$344.85	\$344.85	\$344.85	\$344.85	\$25,947.37
2161	Material de limpieza	\$0.00	\$27,292.22	\$27,292.22	\$344.85	\$344.85	\$344.85	\$344.85	\$25,947.37
2200	ALIMENTOS Y UTENSILIOS	\$30,000.00	\$1,087.40	\$31,087.40	\$31,087.40	\$31,087.40	\$31,087.40	\$31,087.40	\$0.00
2210	Productos alimenticios para personas	\$24,000.00	\$1,000.00	\$25,000.00	\$25,000.00	\$25,000.00	\$25,000.00	\$25,000.00	\$0.00

		Egresos Aprobados Al 31/12/2018		Ampliaciones / (Reducciones)		Egresos Modificado		Egresos Comprometido		Egresos Devengado		Egresos Ejercido		Egresos Pagado		Subejercicio	
2211	Productos alimenticios para personas	\$24,000.00	\$1,000.00		\$25,000.00	\$25,000.00	\$25,000.00	\$25,000.00	\$25,000.00	\$25,000.00	\$25,000.00	\$25,000.00	\$25,000.00	\$25,000.00	\$25,000.00	\$0.00	\$0.00
2230	Utensilios para el servicio de alimentación	\$6,000.00	\$87.40		\$6,087.40	\$6,087.40	\$6,087.40	\$6,087.40	\$6,087.40	\$6,087.40	\$6,087.40	\$6,087.40	\$6,087.40	\$6,087.40	\$6,087.40	\$0.00	\$0.00
2231	Utensilios para el servicio de alimentación	\$6,000.00	\$87.40		\$6,087.40	\$6,087.40	\$6,087.40	\$6,087.40	\$6,087.40	\$6,087.40	\$6,087.40	\$6,087.40	\$6,087.40	\$6,087.40	\$6,087.40	\$0.00	\$0.00
2400	MATERIALES Y ARTÍCULOS DE CONSTRUCCIÓN Y DE REPAR	\$169,070.00	\$443,978.73		\$613,048.73	\$613,048.73	\$613,048.73	\$613,048.73	\$613,048.73	\$613,048.73	\$613,048.73	\$613,048.73	\$613,048.73	\$613,048.73	\$613,048.73	\$0.00	\$0.00
2490	Materiales complementarios	\$169,070.00	\$443,978.73		\$613,048.73	\$613,048.73	\$613,048.73	\$613,048.73	\$613,048.73	\$613,048.73	\$613,048.73	\$613,048.73	\$613,048.73	\$613,048.73	\$613,048.73	\$0.00	\$0.00
2481	Materiales complementarios	\$169,070.00	\$443,978.73		\$613,048.73	\$613,048.73	\$613,048.73	\$613,048.73	\$613,048.73	\$613,048.73	\$613,048.73	\$613,048.73	\$613,048.73	\$613,048.73	\$613,048.73	\$0.00	\$0.00
2600	COMBUSTIBLES, LUBRICANTES Y ADITIVOS	\$252,000.00	-\$102,202.82		\$149,797.18	\$149,797.18	\$149,797.18	\$149,797.18	\$149,797.18	\$149,797.18	\$149,797.18	\$149,797.18	\$149,797.18	\$149,797.18	\$149,797.18	\$0.00	\$0.00
2610	Combustibles, lubricantes y aditivos	\$252,000.00	-\$102,202.82		\$149,797.18	\$149,797.18	\$149,797.18	\$149,797.18	\$149,797.18	\$149,797.18	\$149,797.18	\$149,797.18	\$149,797.18	\$149,797.18	\$149,797.18	\$0.00	\$0.00
2611	Combustibles	\$240,000.00	-\$90,202.82		\$149,797.18	\$149,797.18	\$149,797.18	\$149,797.18	\$149,797.18	\$149,797.18	\$149,797.18	\$149,797.18	\$149,797.18	\$149,797.18	\$149,797.18	\$0.00	\$0.00
2612	Lubricantes y aditivos	\$12,000.00	-\$12,000.00		\$0.00	\$0.00	\$0.00	\$0.00	\$0.00	\$0.00	\$0.00	\$0.00	\$0.00	\$0.00	\$0.00	\$0.00	\$0.00
2700	VESTUARIO, BLANCOS, PRENDAS DE PROTECCIÓN Y ARTÍC	\$36,000.00	-\$36,000.00		\$0.00	\$0.00	\$0.00	\$0.00	\$0.00	\$0.00	\$0.00	\$0.00	\$0.00	\$0.00	\$0.00	\$0.00	\$0.00
2710	Vestuario y uniformes	\$36,000.00	-\$36,000.00		\$0.00	\$0.00	\$0.00	\$0.00	\$0.00	\$0.00	\$0.00	\$0.00	\$0.00	\$0.00	\$0.00	\$0.00	\$0.00
2711	Vestuario y uniformes	\$36,000.00	-\$36,000.00		\$0.00	\$0.00	\$0.00	\$0.00	\$0.00	\$0.00	\$0.00	\$0.00	\$0.00	\$0.00	\$0.00	\$0.00	\$0.00
2900	HERRAMIENTAS, REFACCIONES Y ACCESORIOS MENORES	\$0.00	\$11,171.77		\$11,171.77	\$11,171.77	\$11,171.77	\$11,171.77	\$11,171.77	\$11,171.77	\$11,171.77	\$11,171.77	\$11,171.77	\$11,171.77	\$11,171.77	\$0.00	\$0.00
2910	Herramientas menores	\$0.00	\$11,171.77		\$11,171.77	\$11,171.77	\$11,171.77	\$11,171.77	\$11,171.77	\$11,171.77	\$11,171.77	\$11,171.77	\$11,171.77	\$11,171.77	\$11,171.77	\$0.00	\$0.00
2911	Herramientas menores	\$0.00	\$11,171.77		\$11,171.77	\$11,171.77	\$11,171.77	\$11,171.77	\$11,171.77	\$11,171.77	\$11,171.77	\$11,171.77	\$11,171.77	\$11,171.77	\$11,171.77	\$0.00	\$0.00
3000	SERVICIOS GENERALES	\$2,148,226.41	\$3,115,557.53		\$5,263,783.94	\$5,263,783.94	\$5,263,783.94	\$5,263,783.94	\$5,263,783.94	\$5,263,783.94	\$5,263,783.94	\$5,263,783.94	\$5,263,783.94	\$5,263,783.94	\$5,263,783.94	\$0.00	\$0.00
3100	SERVICIOS BÁSICOS	\$344,400.00	\$1,083,063.02		\$1,427,463.02	\$1,427,463.02	\$1,427,463.02	\$1,427,463.02	\$1,427,463.02	\$1,427,463.02	\$1,427,463.02	\$1,427,463.02	\$1,427,463.02	\$1,427,463.02	\$1,427,463.02	\$0.00	\$0.00
3110	Energía eléctrica	\$2,400.00	\$234,462.00		\$236,862.00	\$236,862.00	\$236,862.00	\$236,862.00	\$236,862.00	\$236,862.00	\$236,862.00	\$236,862.00	\$236,862.00	\$236,862.00	\$236,862.00	\$0.00	\$0.00
3111	Energía eléctrica	\$2,400.00	\$234,462.00		\$236,862.00	\$236,862.00	\$236,862.00	\$236,862.00	\$236,862.00	\$236,862.00	\$236,862.00	\$236,862.00	\$236,862.00	\$236,862.00	\$236,862.00	\$0.00	\$0.00
3130	Agua	\$6,000.00	\$1,148,418.93		\$1,154,418.93	\$1,154,418.93	\$1,154,418.93	\$1,154,418.93	\$1,154,418.93	\$1,154,418.93	\$1,154,418.93	\$1,154,418.93	\$1,154,418.93	\$1,154,418.93	\$1,154,418.93	\$0.00	\$0.00
3131	Agua	\$6,000.00	\$1,148,418.93		\$1,154,418.93	\$1,154,418.93	\$1,154,418.93	\$1,154,418.93	\$1,154,418.93	\$1,154,418.93	\$1,154,418.93	\$1,154,418.93	\$1,154,418.93	\$1,154,418.93	\$1,154,418.93	\$0.00	\$0.00
3140	Telefonía tradicional	\$6,000.00	-\$1,866.00		\$4,134.00	\$4,134.00	\$4,134.00	\$4,134.00	\$4,134.00	\$4,134.00	\$4,134.00	\$4,134.00	\$4,134.00	\$4,134.00	\$4,134.00	\$0.00	\$0.00
3141	Telefonía tradicional	\$6,000.00	-\$1,866.00		\$4,134.00	\$4,134.00	\$4,134.00	\$4,134.00	\$4,134.00	\$4,134.00	\$4,134.00	\$4,134.00	\$4,134.00	\$4,134.00	\$4,134.00	\$0.00	\$0.00
3150	Telefonía celular	\$24,000.00	-\$24,000.00		\$0.00	\$0.00	\$0.00	\$0.00	\$0.00	\$0.00	\$0.00	\$0.00	\$0.00	\$0.00	\$0.00	\$0.00	\$0.00
3151	Telefonía celular	\$24,000.00	-\$24,000.00		\$0.00	\$0.00	\$0.00	\$0.00	\$0.00	\$0.00	\$0.00	\$0.00	\$0.00	\$0.00	\$0.00	\$0.00	\$0.00
3170	Servicios de acceso de Internet, redes y procesamiento de inform	\$306,000.00	-\$274,181.56		\$31,818.44	\$31,818.44	\$31,818.44	\$31,818.44	\$31,818.44	\$31,818.44	\$31,818.44	\$31,818.44	\$31,818.44	\$31,818.44	\$31,818.44	\$0.00	\$0.00
3171	Servicios de acceso de Internet, redes y procesamiento de inform	\$306,000.00	-\$274,181.56		\$31,818.44	\$31,818.44	\$31,818.44	\$31,818.44	\$31,818.44	\$31,818.44	\$31,818.44	\$31,818.44	\$31,818.44	\$31,818.44	\$31,818.44	\$0.00	\$0.00
3180	Servicios postales y telegráficos	\$0.00	\$229.65		\$229.65	\$229.65	\$229.65	\$229.65	\$229.65	\$229.65	\$229.65	\$229.65	\$229.65	\$229.65	\$229.65	\$0.00	\$0.00
3181	Servicios postales y telegráficos	\$0.00	\$229.65		\$229.65	\$229.65	\$229.65	\$229.65	\$229.65	\$229.65	\$229.65	\$229.65	\$229.65	\$229.65	\$229.65	\$0.00	\$0.00
3200	SERVICIOS DE ARRENDAMIENTO	\$90,000.00	\$190,144.39		\$280,144.39	\$280,144.39	\$280,144.39	\$280,144.39	\$280,144.39	\$280,144.39	\$280,144.39	\$280,144.39	\$280,144.39	\$280,144.39	\$280,144.39	\$0.00	\$0.00
3230	Arrendamiento de mobiliario y equipo de administración, educacio	\$90,000.00	\$2,800.00		\$92,800.00	\$92,800.00	\$92,800.00	\$92,800.00	\$92,800.00	\$92,800.00	\$92,800.00	\$92,800.00	\$92,800.00	\$92,800.00	\$92,800.00	\$0.00	\$0.00
3000	SERVICIOS GENERALES	\$2,148,226.41	\$3,115,557.53		\$5,263,783.94	\$5,263,783.94	\$5,263,783.94	\$5,263,783.94	\$5,263,783.94	\$5,263,783.94	\$5,263,783.94	\$5,263,783.94	\$5,263,783.94	\$5,263,783.94	\$5,263,783.94	\$0.00	\$0.00
3100	SERVICIOS BÁSICOS	\$344,400.00	\$1,083,063.02		\$1,427,463.02	\$1,427,463.02	\$1,427,463.02	\$1,427,463.02	\$1,427,463.02	\$1,427,463.02	\$1,427,463.02	\$1,427,463.02	\$1,427,463.02	\$1,427,463.02	\$1,427,463.02	\$0.00	\$0.00
3110	Energía eléctrica	\$2,400.00	\$234,462.00		\$236,862.00	\$236,862.00	\$236,862.00	\$236,862.00	\$236,862.00	\$236,862.00	\$236,862.00	\$236,862.00	\$236,862.00	\$236,862.00	\$236,862.00	\$0.00	\$0.00
3111	Energía eléctrica	\$2,400.00	\$234,462.00		\$236,862.00	\$236,862.00	\$236,862.00	\$236,862.00	\$236,862.00	\$236,862.00	\$236,862.00	\$236,862.00	\$236,862.00	\$236,862.00	\$236,862.00	\$0.00	\$0.00
3130	Agua	\$6,000.00	\$1,148,418.93		\$1,154,418.93	\$1,154,418.93	\$1,154,418.93	\$1,154,418.93	\$1,154,418.93	\$1,154,418.93	\$1,154,418.93	\$1,154,418.93	\$1,154,418.93	\$1,154,418.93	\$1,154,418.93	\$0.00	\$0.00
3131	Agua	\$6,000.00	\$1,148,418.93		\$1,154,418.93	\$1,154,418.93	\$1,154,418.93	\$1,154,418.93	\$1,154,418.93	\$1,154,418.93	\$1,154,418.93	\$1,154,418.93	\$1,154,418.93	\$1,154,418.93	\$1,154,418.93	\$0.00	\$0.00
3140	Telefonía tradicional	\$6,000.00	-\$1,866.00		\$4,134.00	\$4,134.00	\$4,134.00	\$4,134.00	\$4,134.00	\$4,134.00	\$4,134.00	\$4,134.00	\$4,134.00	\$4,134.00	\$4,134.00	\$0.00	\$0.00
3141	Telefonía tradicional	\$6,000.00	-\$1,866.00		\$4,134.00	\$4,134.00	\$4,134.00	\$4,134.00	\$4,134.00	\$4,134.00	\$4,134.00	\$4,134.00	\$4,134.00	\$4,134.00	\$4,134.00	\$0.00	\$0.00
3150	Telefonía celular	\$24,000.00	-\$24,000.00		\$0.00	\$0.00	\$0.00	\$0.00	\$0.00	\$0.00	\$0.00	\$0.00	\$0.00	\$0.00	\$0.00	\$0.00	\$0.00
3151	Telefonía celular	\$24,000.00	-\$24,000.00		\$0.00	\$0.00	\$0.00	\$0.00	\$0.00	\$0.00	\$0.00	\$0.00	\$0.00	\$0.00	\$0.00	\$0.00	\$0.00
3170	Servicios de acceso de Internet, redes y procesamiento de inform	\$306,000.00	-\$274,181.56		\$31,818.44	\$31,818.44	\$31,818.44	\$31,818.44	\$31,818.44	\$31,818.44	\$31,818.44	\$31,818.44	\$31,818.44	\$31,818.44	\$31,818.44	\$0.00	\$0.00
3171	Servicios de acceso de Internet, redes y procesamiento de inform	\$306,000.00	-\$274,181.56		\$31,818.44	\$31,818.44	\$31,818.44	\$31,818.44	\$31,818.44	\$31,818.44	\$31,818.44	\$31,818.44	\$31,818.44	\$31,818.44	\$31,818.44	\$0.00	\$0.00
3180	Servicios postales y telegráficos	\$0.00	\$229.65		\$229.65	\$229.65	\$229.65	\$229.65	\$229.65	\$229.65	\$229.65	\$229.65	\$229.65	\$229.65	\$229.65	\$0.00	\$0.00
3181	Servicios postales y telegráficos	\$0.00	\$229.65		\$229.65	\$229.65	\$229.65	\$229.65	\$229.65	\$229.65	\$229.65	\$229.65	\$229.65	\$229.65	\$229.65	\$0.00	\$0.00
3200	SERVICIOS DE ARRENDAMIENTO	\$90,000.00</															


Ejercicio del Presupuesto	Egresos		Ampliaciones / (Reducciones)	Egresos Modificado	Egresos Comprometido	Egresos Devengado	Egresos Ejercido	Egresos Pagado	Subejercicio
	Aprobado Al 31/12/2018								
Arrendamiento de mobiliario y equipo de administración, educación	\$90,000.00	\$2,800.00		\$92,800.00	\$92,800.00	\$92,800.00	\$92,800.00	\$92,800.00	\$0.00
Arrendamiento de activos intangibles	\$0.00	\$186,590.39		\$186,590.39	\$186,590.39	\$186,590.39	\$186,590.39	\$186,590.39	\$0.00
Arrendamiento de activos intangibles	\$0.00	\$186,590.39		\$186,590.39	\$186,590.39	\$186,590.39	\$186,590.39	\$186,590.39	\$0.00
Otros arrendamientos	\$0.00	\$754.00		\$754.00	\$754.00	\$754.00	\$754.00	\$754.00	\$0.00
Otros arrendamientos	\$0.00	\$754.00		\$754.00	\$754.00	\$754.00	\$754.00	\$754.00	\$0.00
SERVICIOS PROFESIONALES, CIENTÍFICOS, TÉCNICOS Y OTF	\$632,000.00	\$858,559.89		\$1,490,559.89	\$1,490,559.89	\$791,209.40	\$791,209.40	\$791,209.40	\$699,350.49
Servicios legales, de contabilidad, auditoría y relacionados	\$124,000.00	\$0.00		\$124,000.00	\$124,000.00	\$0.00	\$0.00	\$0.00	\$124,000.00
Servicios legales, de contabilidad, auditoría y relacionados	\$124,000.00	\$0.00		\$124,000.00	\$124,000.00	\$0.00	\$0.00	\$0.00	\$124,000.00
Servicios de consultoría administrativa, procesos, técnica y en tec	\$0.00	\$1,085,738.89		\$1,085,738.89	\$1,085,738.89	\$510,388.40	\$510,388.40	\$510,388.40	\$575,350.49
Servicios de consultoría administrativa, procesos, técnica y en tec	\$0.00	\$1,085,738.89		\$1,085,738.89	\$1,085,738.89	\$510,388.40	\$510,388.40	\$510,388.40	\$575,350.49
Servicios de capacitación	\$264,000.00	\$16,000.00		\$280,000.00	\$280,000.00	\$280,000.00	\$280,000.00	\$280,000.00	\$0.00
Servicios de capacitación	\$264,000.00	\$16,000.00		\$280,000.00	\$280,000.00	\$280,000.00	\$280,000.00	\$280,000.00	\$0.00
Servicios de apoyo administrativo, traducción, fotocopiado e impre	\$220,000.00	-\$219,179.00		\$821.00	\$821.00	\$821.00	\$821.00	\$821.00	\$0.00
Servicios de apoyo administrativo, fotocopiado e impre	\$220,000.00	-\$219,179.00		\$821.00	\$821.00	\$821.00	\$821.00	\$821.00	\$0.00
Servicios de vigilancia	\$24,000.00	-\$24,000.00		\$0.00	\$0.00	\$0.00	\$0.00	\$0.00	\$0.00
Servicios de vigilancia	\$24,000.00	-\$24,000.00		\$0.00	\$0.00	\$0.00	\$0.00	\$0.00	\$0.00
SERVICIOS FINANCIEROS, BANCARIOS Y COMERCIALES	\$2,400.00	\$2,988.09		\$5,388.09	\$5,388.09	\$5,388.09	\$5,388.09	\$5,388.09	\$0.00
Servicios financieros y bancarios	\$0.00	\$5,388.09		\$5,388.09	\$5,388.09	\$5,388.09	\$5,388.09	\$5,388.09	\$0.00
Servicios financieros y bancarios	\$0.00	\$5,388.09		\$5,388.09	\$5,388.09	\$5,388.09	\$5,388.09	\$5,388.09	\$0.00
Seguro de bienes patrimoniales	\$2,400.00	-\$2,400.00		\$0.00	\$0.00	\$0.00	\$0.00	\$0.00	\$0.00
Seguro de bienes patrimoniales	\$2,400.00	-\$2,400.00		\$0.00	\$0.00	\$0.00	\$0.00	\$0.00	\$0.00
SERVICIOS DE INSTALACIÓN, REPARACIÓN, MANTENIMIENTO	\$84,000.00	\$1,666,339.29		\$1,750,339.29	\$1,750,339.29	\$680,139.53	\$680,139.53	\$680,139.53	\$1,070,199.76
Conservación y mantenimiento menor de inmuebles	\$0.00	\$1,350,199.76		\$1,350,199.76	\$1,350,199.76	\$280,000.00	\$280,000.00	\$280,000.00	\$1,070,199.76
Conservación y mantenimiento menor de inmuebles	\$0.00	\$1,350,199.76		\$1,350,199.76	\$1,350,199.76	\$280,000.00	\$280,000.00	\$280,000.00	\$1,070,199.76
Instalación, reparación y mantenimiento de mobiliario y equipo de	\$0.00	\$44,000.01		\$44,000.01	\$44,000.01	\$44,000.01	\$44,000.01	\$44,000.01	\$0.00
Instalación, reparación y mantenimiento de mobiliario y equipo de	\$0.00	\$44,000.01		\$44,000.01	\$44,000.01	\$44,000.01	\$44,000.01	\$44,000.01	\$0.00
Instalación, reparación y mantenimiento de equipo de cómputo y t	\$12,000.00	\$311,839.52		\$323,839.52	\$323,839.52	\$323,839.52	\$323,839.52	\$323,839.52	\$0.00
Instalación, reparación y mantenimiento de equipo de cómputo y t	\$12,000.00	\$311,839.52		\$323,839.52	\$323,839.52	\$323,839.52	\$323,839.52	\$323,839.52	\$0.00
Reparación y mantenimiento de equipo de transporte	\$12,000.00	-\$12,000.00		\$0.00	\$0.00	\$0.00	\$0.00	\$0.00	\$0.00
Reparación y mantenimiento de equipo de transporte	\$12,000.00	-\$12,000.00		\$0.00	\$0.00	\$0.00	\$0.00	\$0.00	\$0.00
Servicios de limpieza y manejo de desechos	\$48,000.00	-\$48,000.00		\$0.00	\$0.00	\$0.00	\$0.00	\$0.00	\$0.00
Servicios de limpieza y manejo de desechos	\$48,000.00	-\$48,000.00		\$0.00	\$0.00	\$0.00	\$0.00	\$0.00	\$0.00

Ejercicio del Presupuesto		Egresos Aprobado Al 31/12/2018	Ampliaciones / (Reducciones)	Egresos Modificado	Egresos Comprometido	Egresos Devengado	Egresos Ejercicio	Egresos Pagado	Subejercicio
3550	Servicios de jardinería y fumigación	\$12,000.00	\$20,300.00	\$32,300.00	\$32,300.00	\$32,300.00	\$32,300.00	\$32,300.00	\$0.00
3551	Servicios de jardinería y fumigación	\$12,000.00	\$20,300.00	\$32,300.00	\$32,300.00	\$32,300.00	\$32,300.00	\$32,300.00	\$0.00
3600	SERVICIOS DE COMUNICACIÓN SOCIAL Y PUBLICIDAD	\$0.00	\$206,402.52	\$206,402.52	\$206,402.52	\$206,402.52	\$206,402.52	\$206,402.52	\$0.00
3610	Difusión por radio, televisión y otros medios de mensajes sobre pr	\$0.00	\$58,402.52	\$58,402.52	\$58,402.52	\$58,402.52	\$58,402.52	\$58,402.52	\$0.00
3611	Difusión por radio, televisión y otros medios de mensajes sobre pr	\$0.00	\$58,402.52	\$58,402.52	\$58,402.52	\$58,402.52	\$58,402.52	\$58,402.52	\$0.00
3660	Servicio de creación y difusión de contenido exclusivamente a tra	\$0.00	\$148,000.00	\$148,000.00	\$148,000.00	\$148,000.00	\$148,000.00	\$148,000.00	\$0.00
3661	Servicio de creación y difusión de contenido exclusivamente a tra	\$0.00	\$148,000.00	\$148,000.00	\$148,000.00	\$148,000.00	\$148,000.00	\$148,000.00	\$0.00
3700	SERVICIOS DE TRASLADOS Y VIÁTICOS	\$802,000.00	-\$768,865.48	\$33,134.52	\$33,134.52	\$33,134.52	\$33,134.52	\$33,134.52	\$0.00
3710	Pasajes aéreos	\$340,000.00	-\$327,209.08	\$12,790.92	\$12,790.92	\$12,790.92	\$12,790.92	\$12,790.92	\$0.00
3711	Pasajes aéreos	\$340,000.00	-\$327,209.08	\$12,790.92	\$12,790.92	\$12,790.92	\$12,790.92	\$12,790.92	\$0.00
3720	Pasajes terrestres	\$110,000.00	-\$108,249.56	\$1,750.32	\$1,750.32	\$1,750.32	\$1,750.32	\$1,750.32	\$0.00
3721	Pasajes terrestres	\$110,000.00	-\$108,249.56	\$1,750.32	\$1,750.32	\$1,750.32	\$1,750.32	\$1,750.32	\$0.00
3750	Viáticos en el país	\$340,000.00	-\$321,616.99	\$18,383.01	\$18,383.01	\$18,383.01	\$18,383.01	\$18,383.01	\$0.00
3751	Viáticos en el país	\$340,000.00	-\$321,616.99	\$18,383.01	\$18,383.01	\$18,383.01	\$18,383.01	\$18,383.01	\$0.00
3790	Otros servicios de traslado y hospedaje	\$12,000.00	-\$11,789.73	\$210.27	\$210.27	\$210.27	\$210.27	\$210.27	\$0.00
3791	Otros servicios de traslado y hospedaje	\$12,000.00	-\$11,789.73	\$210.27	\$210.27	\$210.27	\$210.27	\$210.27	\$0.00
3800	SERVICIOS OFICIALES	\$24,000.00	-\$22,100.00	\$1,900.00	\$1,900.00	\$1,900.00	\$1,900.00	\$1,900.00	\$0.00
3810	Gastos de ceremonial	\$24,000.00	-\$22,100.00	\$1,900.00	\$1,900.00	\$1,900.00	\$1,900.00	\$1,900.00	\$0.00
3811	Gastos de ceremonial	\$24,000.00	-\$22,100.00	\$1,900.00	\$1,900.00	\$1,900.00	\$1,900.00	\$1,900.00	\$0.00
3900	OTROS SERVICIOS GENERALES	\$169,426.41	-\$100,874.19	\$68,452.22	\$68,452.22	\$68,452.22	\$68,452.22	\$68,452.22	\$0.00
3920	Impuestos y derechos	\$0.00	\$3,495.22	\$3,495.22	\$3,495.22	\$3,495.22	\$3,495.22	\$3,495.22	\$0.00
3921	Impuestos y derechos	\$0.00	\$3,495.22	\$3,495.22	\$3,495.22	\$3,495.22	\$3,495.22	\$3,495.22	\$0.00
3980	Impuesto sobre nóminas y otros que se derivan de una relación la	\$169,426.41	-\$104,469.41	\$64,957.00	\$64,957.00	\$64,957.00	\$64,957.00	\$64,957.00	\$0.00
3981	Impuesto sobre nóminas y otros que se derivan de una relación la	\$169,426.41	-\$104,469.41	\$64,957.00	\$64,957.00	\$64,957.00	\$64,957.00	\$64,957.00	\$0.00
5000	BIENES MUEBLES, INMUEBLES E INTANGIBLES	\$1,280,000.00	-\$243,940.00	\$1,036,060.00	\$1,036,060.00	\$1,036,060.00	\$1,036,060.00	\$1,036,060.00	\$0.00
5100	MOBILIARIO Y EQUIPO DE ADMINISTRACIÓN	\$0.00	\$217,920.00	\$217,920.00	\$217,920.00	\$217,920.00	\$217,920.00	\$217,920.00	\$0.00
5150	Equipo de cómputo y de tecnologías de la información	\$0.00	\$217,920.00	\$217,920.00	\$217,920.00	\$217,920.00	\$217,920.00	\$217,920.00	\$0.00
5151	Equipo de cómputo y de tecnologías de la información	\$0.00	\$217,920.00	\$217,920.00	\$217,920.00	\$217,920.00	\$217,920.00	\$217,920.00	\$0.00
5400	VEHÍCULOS Y EQUIPO DE TRANSPORTE	\$220,000.00	-\$14,100.00	\$205,900.00	\$205,900.00	\$205,900.00	\$205,900.00	\$205,900.00	\$0.00
5410	Vehículos y equipo terrestre	\$220,000.00	-\$14,100.00	\$205,900.00	\$205,900.00	\$205,900.00	\$205,900.00	\$205,900.00	\$0.00
5411	Vehículos y equipo terrestre	\$220,000.00	-\$14,100.00	\$205,900.00	\$205,900.00	\$205,900.00	\$205,900.00	\$205,900.00	\$0.00
5900	ACTIVOS INTANGIBLES	\$1,060,000.00	-\$447,760.00	\$612,240.00	\$612,240.00	\$612,240.00	\$612,240.00	\$612,240.00	\$0.00

Ejercicio del Presupuesto	Egresos Aprobados Al 31/12/2018		Egresos Modificado	Egresos Comprometido	Egresos Devengado	Egresos Ejercido	Egresos Pagado	Subejercicio
	Aprobado Al 31/12/2018	Ampliaciones / (Reducciones)						
5910	Software	\$1,060,000.00	-\$447,760.00	\$612,240.00	\$612,240.00	\$612,240.00	\$612,240.00	\$0.00
5911	Software	\$1,060,000.00	-\$447,760.00	\$612,240.00	\$612,240.00	\$612,240.00	\$612,240.00	\$0.00
SERVICIOS EDUCATIVOS Y ACTIVIDADE		\$10,000,000.00	\$0.00	\$10,000,000.00	\$6,638,686.86	\$6,603,045.18	\$6,603,045.18	\$3,361,313.14
11	SERVICIOS LEGALES DE CONTABILIDAD, AUDITORIA Y RELACIONADOS							
3000	SERVICIOS GENERALES	\$0.00	\$100,000.00	\$100,000.00	\$0.00	\$0.00	\$0.00	\$100,000.00
3300	SERVICIOS PROFESIONALES, CIENTÍFICOS, TÉCNICOS Y OTF	\$0.00	\$100,000.00	\$100,000.00	\$0.00	\$0.00	\$0.00	\$100,000.00
3310	Servicios legales, de contabilidad, auditoría y relacionados	\$0.00	\$100,000.00	\$100,000.00	\$0.00	\$0.00	\$0.00	\$100,000.00
3311	Servicios legales, de contabilidad, auditoría y relacionados	\$0.00	\$100,000.00	\$100,000.00	\$0.00	\$0.00	\$0.00	\$100,000.00
SERVICIOS LEGALES DE CONTABILIDAD		\$0.00	\$100,000.00	\$100,000.00	\$0.00	\$0.00	\$0.00	\$100,000.00
12	SOFTWARE							
5000	BIENES MUEBLES, INMUEBLES E INTANGIBLES	\$0.00	\$45,000.00	\$45,000.00	\$45,000.00	\$45,000.00	\$45,000.00	\$0.00
5900	ACTIVOS INTANGIBLES	\$0.00	\$45,000.00	\$45,000.00	\$45,000.00	\$45,000.00	\$45,000.00	\$0.00
5910	Software	\$0.00	\$45,000.00	\$45,000.00	\$45,000.00	\$45,000.00	\$45,000.00	\$0.00
5911	Software	\$0.00	\$45,000.00	\$45,000.00	\$45,000.00	\$45,000.00	\$45,000.00	\$0.00
SOFTWARE		\$0.00	\$45,000.00	\$45,000.00	\$45,000.00	\$45,000.00	\$45,000.00	\$0.00
13	2017 SERVICIOS EDUCATIVOS Y ACTIVIDADES INHERENTES							
3000	SERVICIOS GENERALES	\$0.00	\$208,651.41	\$208,651.41	\$208,651.41	\$208,651.41	\$208,651.41	\$0.00
3200	SERVICIOS DE ARRENDAMIENTO	\$0.00	\$13,409.61	\$13,409.61	\$13,409.61	\$13,409.61	\$13,409.61	\$0.00
3270	Arrendamiento de activos intangibles	\$0.00	\$13,409.61	\$13,409.61	\$13,409.61	\$13,409.61	\$13,409.61	\$0.00
3271	Arrendamiento de activos intangibles	\$0.00	\$13,409.61	\$13,409.61	\$13,409.61	\$13,409.61	\$13,409.61	\$0.00
3300	SERVICIOS PROFESIONALES, CIENTÍFICOS, TÉCNICOS Y OTF	\$0.00	\$95,120.00	\$95,120.00	\$95,120.00	\$95,120.00	\$95,120.00	\$0.00
3310	Servicios legales, de contabilidad, auditoría y relacionados	\$0.00	\$95,120.00	\$95,120.00	\$95,120.00	\$95,120.00	\$95,120.00	\$0.00
3311	Servicios legales, de contabilidad, auditoría y relacionados	\$0.00	\$95,120.00	\$95,120.00	\$95,120.00	\$95,120.00	\$95,120.00	\$0.00
3400	SERVICIOS FINANCIEROS, BANCARIOS Y COMERCIALES	\$0.00	\$121.80	\$121.80	\$121.80	\$121.80	\$121.80	\$0.00
3410	Servicios financieros y bancarios	\$0.00	\$121.80	\$121.80	\$121.80	\$121.80	\$121.80	\$0.00
3411	Servicios financieros y bancarios	\$0.00	\$121.80	\$121.80	\$121.80	\$121.80	\$121.80	\$0.00
3600	SERVICIOS DE COMUNICACIÓN SOCIAL Y PUBLICIDAD	\$0.00	\$100,000.00	\$100,000.00	\$100,000.00	\$100,000.00	\$100,000.00	\$0.00
3660	Servicio de creación y difusión de contenido exclusivamente a trav	\$0.00	\$100,000.00	\$100,000.00	\$100,000.00	\$100,000.00	\$100,000.00	\$0.00
3661	Servicio de creación y difusión de contenido exclusivamente a trav	\$0.00	\$100,000.00	\$100,000.00	\$100,000.00	\$100,000.00	\$100,000.00	\$0.00

Ejercicio del Presupuesto	Egresos		Egresos Modificado	Egresos Comprometido	Egresos Devengado	Egresos Ejercido	Egresos Pagado	Subejercicio
	Aprobado Al 31/12/2018	Ampliaciones / (Reducciones)						
2017 SERVICIOS EDUCATIVOS Y ACTIVII	\$0.00	\$208,651.41	\$208,651.41	\$208,651.41	\$208,651.41	\$208,651.41	\$208,651.41	\$0.00
Total Final	\$10,000,000.00	\$353,651.41	\$10,353,651.41	\$10,248,324.82	\$6,892,335.27	\$6,856,696.59	\$6,856,696.59	\$3,461,313.14

Bajo protesta de decir verdad declaramos que los Estados Financieros y sus notas, son razonablemente correctos y son responsabilidad del emisor.


Mtro. Patricia Morán Márquez
Director General



**INSTITUTO DE PROFESIONALIZACIÓN DEL MAGISTERIO
PUEBLA**

Endeudamiento Neto
Del 01/ene./2018 Al 31/dic./2018

Identificación de Crédito o Instrumento	Contratación/Colocación	Amortización	Endeudamiento Neto
	A	B	C=A-B
Créditos Bancarios			
Total Créditos Bancarios	\$0.00	\$0.00	\$0.00
Otros Instrumentos de Deuda			
Total Otros Instrumentos de Deuda	\$0.00	\$0.00	\$0.00
Total	\$0.00	\$0.00	\$0.00

Bajo protesta de decir verdad declaramos que los Estados Financieros y sus notas, son razonablemente correctos y son responsabilidad del emisor.



Mtro. Patricio Morán Márquez
Director General

**INSTITUTO DE PROFESIONALIZACIÓN DEL MAGISTERIO
PUEBLA****Intereses de la Deuda**
Del 01/ene./2018 Al 31/dic./2018

Identificación de Crédito o Instrumento	Devengado	Pagado
Créditos Bancarios		
Total de Intereses de Créditos Bancarios	\$0.00	\$0.00
Otros Instrumentos de Deuda		
Total de Intereses de Otros Instrumentos de Deuda	\$0.00	\$0.00

Bajo protesta de decir verdad declaramos que los Estados Financieros y sus notas, son razonablemente correctos y son responsabilidad del emisor.




Mtro. Patricio Morán Márquez
Director General

**ESTADOS E
INFORMES
PROGRAMÁTICOS**

Gasto por Categoría Programática
Del 01/ene./2018 Al 31/dic./2018

Concepto	Egresos					Subejercicio 6 = (3 - 4)
	Aprobado 1	Ampliaciones / (Reducciones) 2	Modificado 3=(1+2)	Devengado 4	Pagado 5	
Programas						
Programas de Gasto Federalizado	\$0.00	\$0.00	\$0.00	\$0.00	\$0.00	\$0.00
Participaciones a entidades federaivas y municipi						
Participaciones a entidades federaivas y municipios	\$0.00	\$0.00	\$0.00	\$0.00	\$0.00	\$0.00
Participaciones a entidades federaivas y municipios	\$0.00	\$0.00	\$0.00	\$0.00	\$0.00	\$0.00
Costo financiero, deuda o apoyos a deudores y ah						
Costo financiero, deuda o apoyos a deudores y ahorradores	\$0.00	\$0.00	\$0.00	\$0.00	\$0.00	\$0.00
Costo financiero, deuda o apoyos a deudores y ahorrador	\$0.00	\$0.00	\$0.00	\$0.00	\$0.00	\$0.00
Adeudos de ejercicios fiscales anteriores						
Adeudos de ejercicios fiscales anteriores	\$0.00	\$0.00	\$0.00	\$0.00	\$0.00	\$0.00
Adeudos de ejercicios fiscales anteriores	\$0.00	\$0.00	\$0.00	\$0.00	\$0.00	\$0.00
Total del Gasto	\$10,000,000.00	\$353,651.41	\$10,353,651.41	\$6,892,338.27	\$6,856,696.59	\$3,461,313.14

Bajo protesta de decir verdad declaramos que los Estados Financieros y sus notas, son razonablemente correctos y son responsabilidad del emisor.



Mtro. Patricio Moyán Márquez
Director General




INSTITUTO DE PROFESIONALIZACIÓN DEL MAGISTERIO POBLANO
Programas y Proyectos de Inversión
Del 1 de Enero al 31 de Diciembre de 2018

Ampliaciones/ Aprobado (Reducciones)	Presupuesto Vigente	Comprometido	Presupuesto Disponible para Comprometer	Devengado	Comprometido No Devengado	Presupuesto Sin Devengar	Ejercido	Pagado	Cuentas por Pagar Deuda
---	---------------------	--------------	---	-----------	---------------------------	--------------------------	----------	--------	-------------------------

NO APLICA

Bajo protesta de decir verdad declaramos que los Estados Financieros y sus notas, son razonablemente correctos y son responsabilidad del emisor.



Mtro. Patricio Morán Márquez
Director General

INDICADORES DE POSTURA FISCAL

Indicadores de Postura Fiscal
del 01/ene./2018 al 31/dic./2018

Concepto	Estimado	Devengado	Pagado
I. Ingresos Presupuestarios (I=1+2)	\$10,000,000.00	\$10,000,000.00	\$10,000,000.00
1. Ingresos del Gobierno de la Entidad Federativa	\$0.00	\$0.00	\$0.00
2. Ingresos del Sector Paraestatal	\$10,000,000.00	\$10,000,000.00	\$10,000,000.00
II. Egresos Presupuestarios (II=3+4)	\$10,000,000.00	\$6,892,338.27	\$6,856,696.59
3. Egresos del Gobierno de la Entidad Federativa	\$0.00	\$0.00	\$0.00
4. Egresos del Sector Paraestatal	\$10,000,000.00	\$6,892,338.27	\$6,856,696.59
III. Balance Presupuestario (Superávit o Déficit) (III = I - II)	\$0.00	\$3,107,661.73	\$3,143,303.41

Concepto	Estimado	Devengado	Pagado
III. Balance Presupuestario (Superávit o Déficit)	\$0.00	\$3,107,661.73	\$3,143,303.41
IV. Intereses, Comisiones y Gastos de la Deuda	\$0.00	\$0.00	\$0.00
V. Balance Primario (Superávit o Déficit) (V= III - IV)	\$0.00	\$3,107,661.73	\$3,143,303.41

Concepto	Estimado	Devengado	Pagado
A. Financiamiento	\$0.00	\$0.00	\$0.00
B. Amortización de la deuda	\$0.00	\$0.00	\$0.00
C. Endeudamiento ó desendeudamiento (C = A - B)	\$0.00	\$0.00	\$0.00

Bajo protesta de decir verdad declaramos que los Estados Financieros y sus notas, son razonablemente correctos y son responsabilidad del emisor.



 Mtro. Patricio Morán Márquez
Director General