

**ESTADOS E
INFORMES
CONTABLES**



INSTITUTO DE PROFESIONALIZACIÓN DEL MAGISTERIO POBLANO PUEBLA

Estado de Situación Financiera
Al 31/ago/2018

	2018	2018	
ACTIVO		PASIVO	
ACTIVO CIRCULANTE		PASIVO CIRCULANTE	
EFFECTIVO Y EQUIVALENTES	\$3,387,655.17	CUENTAS POR PAGAR A CORTO PLAZO	\$72,624.13
BANCOS/ TESORERÍA	\$3,387,655.17	SERVICIOS PERSONALES POR PAGAR A CORTO PLAZO	\$27,202.58
DERECHOS A RECIBIR EFFECTIVO O EQUIVALENTES	\$0.00	RETENCIONES Y CONTRIBUCIONES POR PAGAR A CORTO PLAZO	\$26,212.46
DEUDORES DIVERSOS POR COBRAR A CORTO PLAZO	\$0.00	OTRAS CUENTAS POR PAGAR A CORTO PLAZO	\$19,208.09
Total de Activos Circulantes	\$3,387,655.17	Total de Pasivos Circulantes	\$72,624.13
ACTIVO NO CIRCULANTE	\$657,240.00	PASIVO NO CIRCULANTE	\$0.00
ACTIVOS INTANGIBLES	\$657,240.00		
SOFTWARE	\$657,240.00		
Total de Activos No Circulantes	\$657,240.00	Total de Pasivos	\$72,624.13
Total de Activos	\$4,044,895.17	HACIENDA PÚBLICA/ PATRIMONIO	
		HACIENDA PÚBLICA/PATRIMONIO CONTRIBUIDO	\$0.00
		HACIENDA PÚBLICA/PATRIMONIO GENERADO	\$3,972,271.04
		RESULTADOS DEL EJERCICIO (AHORRO/ DESAHORRO)	\$3,618,619.83
		RESULTADOS DE EJERCICIOS ANTERIORES	\$353,651.41
		EXCESO O INSUFICIENCIA EN LA ACTUALIZACIÓN DE LA	\$0.00
		Total Hacienda Pública/Patrimonio	\$3,972,271.04
		Total de Pasivo y Hacienda Pública/Patrimonio	\$4,044,895.17

Bajo protesta de decir verdad declaramos que los Estados Financieros y sus notas, son razonablemente correctos y responsabilidad del emisor.

Mtro. Patricio Morán Márquez
Director General



INSTITUTO DE PROFESIONALIZACIÓN DEL MAGISTERIO POBLANO PUEBLA

Estado de Situación Financiera

Al 31/ago/2018

2018

CUENTAS DE ORDEN PRESUPUESTARIA

<u>LEY DE INGRESOS</u>	
LEY DE INGRESOS ESTIMADA	\$10,000,000.00
LEY DE INGRESOS POR EJECUTAR	\$3,242,903.84
MODIFICACIONES A LA LEY DE INGRESOS ESTIMADA	\$0.00
LEY DE INGRESOS DEVENGADA	\$6,757,096.16
LEY DE INGRESOS RECAUDADA	\$6,757,096.16
<u>PRESUPUESTO DE EGRESOS</u>	
PRESUPUESTO DE EGRESOS APROBADO	\$10,000,000.00
PRESUPUESTO DE EGRESOS POR EJERCER	\$6,557,934.88
MODIFICACIONES AL PRESUPUESTO DE EGRESOS API	\$353,651.41
PRESUPUESTO DE EGRESOS COMPROMETIDO	\$3,795,716.53
PRESUPUESTO DE EGRESOS DEVENGADO	\$3,795,716.53
PRESUPUESTO DE EGRESOS EJERCIDO	\$3,762,379.95
PRESUPUESTO DE EGRESOS PAGADO	\$3,762,379.95

INSTITUTO DE PROFESIONALIZACIÓN DEL MAGISTERIO POBLANO PUEBLA

Estado de Actividades
 Del 01/ene/2018 al 31/ago/2018

	<u>2018</u>	<u>2017</u>
INGRESOS Y OTROS BENEFICIOS		
INGRESOS DE GESTIÓN	\$0.00	\$0.00
PARTICIPACIONES, APORTACIONES, TRANSFERENCIAS, ASIGNACIONES, SUBSIDIOS Y OTRAS AYUDAS	\$6,757,096.16	\$137,511.42
TRANSFERENCIAS, ASIGNACIONES, SUBSIDIOS Y OTRAS AYUDAS	\$6,757,096.16	\$137,511.42
SUBSIDIOS Y SUBVENCIONES	\$6,757,096.16	\$137,511.42
OTROS INGRESOS Y BENEFICIOS	\$0.00	\$0.00
Total de Ingresos y Otros Beneficios	\$6,757,096.16	\$137,511.42
GASTOS Y OTRAS PÉRDIDAS		
GASTOS DE FUNCIONAMIENTO	\$3,138,476.53	\$8,180.29
SERVICIOS PERSONALES	\$1,203,588.13	\$0.00
MATERIALES Y SUMINISTROS	\$537,200.66	\$4,031.29
SERVICIOS GENERALES	\$1,397,687.74	\$4,149.00
TRANSFERENCIAS, ASIGNACIONES, SUBSIDIOS Y OTRAS AYUDAS	\$0.00	\$0.00
PARTICIPACIONES Y APORTACIONES	\$0.00	\$0.00
INTERESES, COMISIONES Y OTROS GASTOS DE LA DEUDA PÚBLICA	\$0.00	\$0.00
OTROS GASTOS Y PÉRDIDAS EXTRAORDINARIAS	\$0.00	\$0.00
Inversión Pública	\$0.00	\$0.00
Total de Gastos y otras Pérdidas	\$3,138,476.53	\$8,180.29
Resultado del Ejercicio (Ahorro/Desahorro)	\$3,618,619.63	\$129,331.13

“Bajo protesta de decir verdad declaramos que los Estados Financieros y sus notas, son razonablemente correctos y responsabilidad del emisor”.



Mtro. Patricio Morán Márquez
 Director General

INSTITUTO DE PROFESIONALIZACIÓN DEL MAGISTERIO POBLANO PUEBLA

Estado de Variaciones en la Hacienda Pública

Del 01/ene/2018 Al 31/ago/2018

Concepto	Hacienda Pública / Patrimonio Generado		Exceso o Insuficiencia en la Actualización de la Hacienda Pública / Patrimonio	Total
	Hacienda Pública / Patrimonio Contribuido	De Ejercicios Anteriores		
HACIENDA PÚBLICA/PATRIMONIO CONTRIBUIDO NETO 2017	\$0.00	\$0.00	\$0.00	\$0.00
APORTACIONES	\$0.00	\$0.00	\$0.00	\$0.00
DONACIONES DE CAPITAL	\$0.00	\$0.00	\$0.00	\$0.00
ACTUALIZACIÓN DE LA HACIENDA PÚBLICA/PATRIMONIO	\$0.00	\$0.00	\$0.00	\$0.00
HACIENDA PÚBLICA /PATRIMONIO GENERADO NETO 2017	\$0.00	\$0.00	\$353,651.41	\$353,651.41
RESULTADOS DEL EJERCICIO (AHORRO/ DESAHORRO)	\$0.00	\$0.00	\$353,651.41	\$353,651.41
RESULTADOS DE EJERCICIOS ANTERIORES	\$0.00	\$0.00	\$0.00	\$0.00
REVALÚOS	\$0.00	\$0.00	\$0.00	\$0.00
RESERVAS	\$0.00	\$0.00	\$0.00	\$0.00
RECTIFICACIONES DE RESULTADOS DE EJERCICIOS ANTERIORES	\$0.00	\$0.00	\$0.00	\$0.00
EXCESO O INSUFICIENCIA EN LA ACTUALIZACIÓN DE LA HACIENDA PÚBLICA/ PATRIMONIO NETO 2017	\$0.00	\$0.00	\$0.00	\$0.00
RESULTADO POR POSICIÓN MONETARIA	\$0.00	\$0.00	\$0.00	\$0.00
RESULTADO POR TENENCIA DE ACTIVOS NO MONETARIOS	\$0.00	\$0.00	\$0.00	\$0.00
HACIENDA PÚBLICA / PATRIMONIO NETO FINAL 2017	\$0.00	\$0.00	\$353,651.41	\$353,651.41
CAMBIOS EN LA HACIENDA PÚBLICA/PATRIMONIO CONTRIBUIDO NETO 2018	\$0.00	\$0.00	\$0.00	\$0.00
APORTACIONES	\$0.00	\$0.00	\$0.00	\$0.00
DONACIONES DE CAPITAL	\$0.00	\$0.00	\$0.00	\$0.00
ACTUALIZACIÓN DE LA HACIENDA PÚBLICA/PATRIMONIO	\$0.00	\$0.00	\$0.00	\$0.00
VARIACIONES DE LA HACIENDA PÚBLICA / PATRIMONIO GENERADO NETO 2018	\$0.00	\$353,651.41	\$3,264,968.22	\$3,618,619.63
RESULTADOS DEL EJERCICIO (AHORRO/ DESAHORRO)	\$0.00	\$0.00	\$3,264,968.22	\$3,264,968.22
RESULTADOS DE EJERCICIOS ANTERIORES	\$0.00	\$353,651.41	\$0.00	\$353,651.41
REVALÚOS	\$0.00	\$0.00	\$0.00	\$0.00
RESERVAS	\$0.00	\$0.00	\$0.00	\$0.00
RECTIFICACIONES DE RESULTADOS DE EJERCICIOS ANTERIORES	\$0.00	\$0.00	\$0.00	\$0.00
CAMBIOS EN EL EXCESO O INSUFICIENCIA EN LA ACTUALIZACIÓN DE LA HACIENDA PÚBLICA/ PATRIMONIO NETO 2018	\$0.00	\$0.00	\$0.00	\$0.00



INSTITUTO DE PROFESIONALIZACIÓN DEL MAGISTERIO POBLANO PUEBLA

Estado de Variaciones en la Hacienda Pública

Del 01/ene/2018 Al 31/ago/2018

Concepto	Hacienda Pública / Patrimonio		Hacienda Pública / Patrimonio Generado		Exceso o Insuficiencia en la Actualización de la Hacienda Pública / Patrimonio	Total
	Hacienda Pública / Patrimonio Contribuido	De Ejercicios Anteriores	Del Ejercicio			
RESULTADO POR POSICIÓN MONETARIA	\$0.00	\$0.00	\$0.00	\$0.00	\$0.00	\$0.00
RESULTADO POR TENENCIA DE ACTIVOS NO MONETARIOS	\$0.00	\$0.00	\$0.00	\$0.00	\$0.00	\$0.00
HACIENDA PÚBLICA / PATRIMONIO NETO FINAL 2018	\$0.00	\$353,651.41	\$3,618,619.63		\$0.00	\$3,972,271.04


Bajo protesta de decir verdad declaramos que los Estados Financieros y sus notas, son razonablemente correctos y responsabilidad del emisor.



Mtro. Patricio Moján Márquez
Director General

	<u>Origen</u>	<u>Aplicación</u>
ACTIVO		\$3,691,243.76
<u>ACTIVO CIRCULANTE</u>		<u>\$3,034,003.76</u>
EFFECTIVO Y EQUIVALENTES		\$3,068,546.51
DERECHOS A RECIBIR EFECTIVO O EQUIVALENTES	\$34,542.75	
<u>ACTIVO NO CIRCULANTE</u>		<u>\$657,240.00</u>
ACTIVOS INTANGIBLES		\$657,240.00
PASIVO	\$72,624.13	
<u>PASIVO CIRCULANTE</u>	<u>\$72,624.13</u>	
CUENTAS POR PAGAR A CORTO PLAZO	\$72,624.13	
<u>PASIVO NO CIRCULANTE</u>		
HACIENDA PÚBLICA/ PATRIMONIO	\$3,618,619.63	
<u>HACIENDA PÚBLICA/PATRIMONIO CONTRIBUIDO</u>		
<u>HACIENDA PÚBLICA /PATRIMONIO GENERADO</u>	<u>\$3,618,619.63</u>	
RESULTADOS DEL EJERCICIO (AHORRO/ DESAHORRO)	\$3,264,968.22	
RESULTADOS DE EJERCICIOS ANTERIORES	\$353,651.41	
<u>EXCESO O INSUFICIENCIA EN LA ACTUALIZACIÓN DE LA HACIENDA PÚBLICA/ PATRIMONIO</u>		

“Bajo protesta de decir verdad declaramos que los Estados Financieros y sus notas, son razonablemente correctos y responsabilidad del emisor”.



Mtro. Patricio Morán Márquez
Director General



INSTITUTO DE PROFESIONALIZACIÓN DEL MAGISTERIO POBLANO PUEBLA

Estado de Flujos de Efectivo
Del 01/ene/2018 Al 31/ago/2018

Concepto	2018	2017
FLUJOS DE EFECTIVO DE LAS ACTIVIDADES DE OPERACIÓN		
ORIGEN	\$6,830,926.46	\$832,557.10
TRANSFERENCIAS, ASIGNACIONES, SUBSIDIOS Y OTRA AYUDAS	\$6,757,096.16	\$832,557.10
OTROS ORÍGENES DE OPERACIÓN	\$73,830.30	\$0.00
APLICACIÓN	\$3,105,139.95	\$513,448.44
SERVICIOS PERSONALES	\$1,176,385.55	\$0.00
MATERIALES Y SUMINISTROS	\$537,200.66	\$349,277.73
SERVICIOS GENERALES	\$1,391,553.74	\$129,627.96
OTRAS APLICACIONES DE OPERACIÓN	\$0.00	\$34,542.75
FLUJOS NETOS DE EFECTIVO POR ACTIVIDADES DE OPERACIÓN	\$3,725,786.51	\$319,108.66
FLUJOS DE EFECTIVO DE LAS ACTIVIDADES DE INVERSIÓN		
APLICACIÓN	\$657,240.00	\$0.00
OTRAS APLICACIONES DE INVERSIÓN	\$657,240.00	\$0.00
FLUJOS NETOS DE EFECTIVO POR ACTIVIDADES DE INVERSIÓN	-\$657,240.00	\$0.00
FLUJO DE EFECTIVO DE LAS ACTIVIDADES DE FINANCIAMIENTO		
INCREMENTO/DISMINUCIÓN NETA EN EL EFECTIVO Y EQUIVALENTES AL EFECTIVO Y EQUIVALENTES AL EFECTIVO AL INICIO DEL EJERCICIO	\$3,068,546.51	\$319,108.66
EFECTIVO Y EQUIVALENTES AL EFECTIVO AL INICIO DEL EJERCICIO	\$319,108.66	\$0.00
EFECTIVO Y EQUIVALENTES AL EFECTIVO AL FINAL DEL EJERCICIO	\$3,387,655.17	\$319,108.66

"Bajo protesta de decir verdad declaramos que los Estados Financieros y sus notas, son razonablemente correctos y responsabilidad del emisor".



Mtro. Patricio Morán Márquez
Director General



NOTAS A LOS ESTADOS FINANCIEROS
AL 31 DE AGOSTO DE 2018

I. NOTAS DE DESGLOSE

I.I INFORMACIÓN CONTABLE

1) NOTAS AL ESTADO DE SITUACIÓN FINANCIERA

Activo

Efectivo y Equivalentes

Este rubro se encuentra integrado de la cuenta bancaria aperturada para el manejo del recurso estatal asignado al Organismo, como a continuación se detalla:

Concepto	2018	2017
Total	\$3'387,655.17	\$319,108.66
Cuenta No. 0110878650 Subsidio Estatal	3'387,655.17	319,108.66

Derechos a Recibir Efectivo y Equivalentes

En este rubro se considera el saldo pendiente de comprobar por parte de personal comisionado.

Concepto	2018			Total	2017
	Hasta 90 días	Hasta 180 días	Hasta 365 días		
Total	\$0.00			\$0.00	\$34,542.75
No aplica	0.00			0.00	34,542.75

Inversiones Financieras a Largo Plazo

Concepto	2018	2017
Total	\$0.00	\$0.00
No aplica	0.00	0.00

Derechos a Recibir Efectivo o Equivalentes a Largo Plazo

Concepto	2018	2017
Total	\$0.00	\$0.00
No aplica	0.00	0.00

Bienes Inmuebles, Infraestructura y Construcciones en Proceso

Concepto	2018	2017
Total	\$0.00	\$0.00
No aplica	0.00	0.00



**NOTAS A LOS ESTADOS FINANCIEROS
AL 31 DE AGOSTO DE 2018**

Tasas de depreciación

Concepto	Depreciación Anual%
No aplica	0%

Bienes Muebles

Concepto	2018	2017
Total	\$0.00	\$0.00
No aplica	0.00	0.00

Porcentajes de Depreciación

Concepto	Depreciación Anual%
No aplica	0%

Nota:*De acuerdo a las características de los bienes de referencia en Guía de Parámetros de Vida Útil.

Activos Intangibles

La cantidad que se informa, corresponde al registro del pago de licencia contratada para el manejo del Sistema Automatizado de Administración y Contabilidad Gubernamental.Net efectuada en el mes de febrero del presente año, de conformidad con oficio de autorización emitido por la Secretaría de Finanzas y Administración en 2017, gasto comprometido en el ejercicio próximo pasado. Así mismo, fue indispensable la adquisición de licencias para el uso legal de los programas de computación y antivirus de 220 computadoras.

Concepto	2018	2017
Total	\$657,240.00	\$0.00
Software	657,240.00	0.00

Pasivo

Cuentas por Pagar

Se generó la obligación de pago al C. Víctor Manuel Viveros Martínez, por el otorgamiento de recursos para el funcionamiento y operatividad del Organismo; así como, existen contribuciones derivadas de sueldos pendientes de enterar en beneficio de los trabajadores.

Concepto	2018				Total	2017
	Hasta 90 días	Hasta 180 días	Hasta 365 días	Más de 365 días		
Total	\$72,624.13				\$72,624.13	\$0.00
Servicios Personales por Pagar a Corto Plazo	27,202.58				27,202.58	0.00

**NOTAS A LOS ESTADOS FINANCIEROS
AL 31 DE AGOSTO DE 2018**

Concepto	2018				Total	2017 Total
	Hasta 90 días	Hasta 180 días	Hasta 365 días	Más de 365 días		
Retenciones y Contribuciones por Pagar a Corto Plazo	26,212.46				26,212.46	0.00
Otras Cuentas por Pagar a Corto Plazo	19,209.09				19,209.09	0.00

Servicios Personales por Pagar a Corto Plazo

El importe de esta cuenta esta constituido principalmente por: Aportaciones de Seguridad Social y Sistema para el Retiro.

Retenciones y Contribuciones por Pagar a Corto Plazo

El importe de esta cuenta esta constituido principalmente por: retenciones de ISR por sueldos y salarios e impuesto sobre nóminas y otros que se deriven de una relación laboral; así como, retenciones derivadas de aportaciones de seguridad social (trabajadores).

Otras Cuentas por Pagar a Corto Plazo

El importe de esta cuenta esta constituido principalmente por: recursos a cubrir al personal en el desarrollo de comisiones institucionales.

Documentos por Pagar

Concepto	2018				Total	2017 Total
	Hasta 90 días	Hasta 180 días	Hasta 365 días	Más de 365 días		
Total	\$0.00				\$0.00	\$0.00
No aplica	0.00				0.00	0.00

Fondos y Bienes de Terceros en Garantía y/o Administración

Concepto	2018	2017
Total	\$0.00	\$0.00
No aplica	0.00	0.00

Pasivos diferidos

Concepto	2018
Total	\$0.00
A corto plazo	0.00
A largo plazo	0.00



NOTAS A LOS ESTADOS FINANCIEROS
AL 31 DE AGOSTO DE 2018

Otros Pasivos		
Concepto	2018	2017
Total	\$0.00	\$0.00
No aplica	0.00	0.00

NOTAS AL ESTADO DE VARIACIONES EN EL PATRIMONIO

Patrimonio

La cuenta de Patrimonio presentó los siguientes saldos:

Concepto	2018	2017
Total	\$3'618,619.63	\$353,651.41
Resultado del Ejercicio (ahorro/desahorro)	3'618,619.63	353,651.41
Resultado de Ejercicios Anteriores	353,651.41	0.00

Patrimonio Contribuido

Concepto	Importe
Total	\$0.00
No aplica	0.00

Patrimonio Generado

Concepto	Importe
Total	\$0.00
No aplica	0.00

NOTAS AL ESTADO DE ACTIVIDADES

Ingresos y Otros Beneficios

Ingresos de Gestión

Concepto	2018	2017
Total	\$0.00	\$0.00
No aplica	0.00	0.00



**NOTAS A LOS ESTADOS FINANCIEROS
AL 31 DE AGOSTO DE 2018**

Participaciones, Aportaciones, Transferencias, Asignaciones, Subsidios y Otras Ayudas

En este rubro se considera el subsidio estatal correspondiente a los meses de enero a agosto del presente ejercicio, tramitado ante la Secretaría de Finanzas y Administración.

Concepto	2018	2017
Total	\$6'757,096.16	\$832,557.10
Transferencias, Asignaciones, Subsidios y Otras Ayudas	6'757,096.16	832,557.10

Gastos y Otras Pérdidas

Se integra por los importes de las cuentas de los capítulos de Servicios Personales, Materiales y Suministros y Servicios Generales, necesarios para el adecuado funcionamiento del Instituto de Profesionalización del Magisterio Poblano.

Gastos de Funcionamiento

Concepto	2018	2017
Total	\$3'138,476.53	\$478,905.69
Servicios Personales	1'203,588.13	0.00
Materiales y Suministros	537,200.66	349,277.73
Servicios Generales	1'397,687.74	129,627.96

Servicios Personales

Afectaciones destinadas al pago de remuneraciones y prestaciones al personal que presta sus servicios al Organismo.

Concepto	2018	2017
Total	\$1'203,588.13	\$0.00
Remuneraciones al Personal de Carácter Permanente	609,951.00	0.00
Remuneraciones Adicionales y Especiales	476,790.71	0.00
Seguridad Social	102,220.42	0.00
Otras Prestaciones Sociales y Económicas	14,626.00	0.00

Materiales y Suministros

Asignaciones destinadas a cubrir la adquisición de bienes e insumos requeridos para el desempeño de actividades institucionales.

Concepto	2018	2017
Total	\$537,200.66	\$349,277.73
Materiales de Administración, Emisión de Documentos y Artículos Oficiales	120,867.49	69,206.89
Alimentos y Utensilios	18,909.96	103,470.61
Materiales y Artículos de Construcción y de Reparación	302,064.10	0.00
Combustibles, Lubricantes y Aditivos	93,206.61	168,509.23



**NOTAS A LOS ESTADOS FINANCIEROS
AL 31 DE AGOSTO DE 2018**

Concepto	2018	2017
Vestuario, Blancos, Prendas de Protección y Artículos Deportivos	0.00	8,091.00
Herramientas, Refacciones y Accesorios Menores	2,152.50	8,091.00

Servicios Generales

Comprende el importe de gasto devengado por la prestación de servicios contratados con particulares o instituciones del sector público, requeridos para el cumplimiento de las actividades vinculadas con la función pública.

Concepto	2018	2017
Total	\$1'397,687.74	\$129,627.96
Servicios Básicos	12,627.05	8,992.97
Servicios de Arrendamiento	62,154.00	0.00
Servicios Profesionales, Científicos, Técnicos y Otros Servicios	346,699.00	6,000.00
Servicios Financieros, Bancarios y Comerciales	3,068.20	348.00
Servicios de Instalación, Reparación, Mantenimiento y Conservación	623,339.53	0.00
Servicios de Comunicación Social y Publicidad	281,529.22	100,000.00
Servicios de Traslado y Viáticos	33,134.52	13,814.99
Otros Servicios Generales	35,136.22	0.00

Se registran las afectaciones por concepto de servicios de mensajería y paquetería; licencia para uso del SAACG.Net por excedente en monto autorizado en el ejercicio próximo pasado, cubierto en el ejercicio 2018; contratación de servicios profesionales requeridos en el ejercicio anterior, cubiertos en 2018; comisiones bancarias por manejo de cuenta; contratación de servicios de difusión a través de internet, a efecto de publicitar los servicios ofertados por el Instituto de Profesionalización del Magisterio Poblano; viáticos del personal, derivado de capacitación.

Transferencias, Asignaciones, Subsidios y Otras Ayudas

Concepto	2018	2017
Total	\$0.00	\$0.00
No aplica	0.00	0.00

Otros Gastos

Concepto	2018	2017
Total	\$0.00	\$0.00
Inversión Pública No Capitalizable	0.00	0.00
Gastos de Ejercicios Anteriores	0.00	0.00
Depreciación de Bienes Muebles	0.00	0.00



**NOTAS A LOS ESTADOS FINANCIEROS
AL 31 DE AGOSTO DE 2018**

NOTAS AL ESTADO DE FLUJOS DE EFECTIVO

Efectivo y Equivalentes

Recursos a corto plazo de gran liquidez, que son fácilmente convertibles en importes determinados en efectivo, estando sujetas a un riesgo mínimo de cambio de valor.

Concepto	2018	2017
Total	\$3'387,655.17	\$319,108.66
Cuenta No. 0110878650 Subsidio Estatal	3'387,655.17	319,108.66

Adquisiciones de Bienes Muebles e Inmuebles

Se adquirió licencia del SAACG.Net, en febrero de 2018, con recurso asignado en el ejercicio próximo pasado. Gasto comprometido. Así como, licencias para el uso legal de los programas de computación y antivirus de 220 computadoras.

Concepto	2018	2017
Total	\$657,240.00	\$0.00
Activos Intangibles	657,240.00	0.00



NOTAS A LOS ESTADOS FINANCIEROS
AL 31 DE AGOSTO DE 2018

I.II INFORMACIÓN PRESUPUESTAL

1) ESTADO ANALÍTICO DEL EJERCICIO DEL PRESUPUESTO DE EGRESOS

Comprende el importe de gasto devengado en el cumplimiento de los objetivos institucionales del Organismo, incluye el recurso devengado correspondiente a recursos del ejercicio próximo pasado pendientes por ejercer.

Concepto	Presupuesto		Variación	
	Autorizado	Devengado	Nominal	Porcentual
Total	\$10'000,000.00	\$3'795,716.53	-\$6'491,271.46	-64.91%
Servicios Personales	\$5'806,703.59	\$1'203,588.13	-\$4'603,115.46	-79.27%
Remuneraciones al Personal de Carácter Permanente	2'542,752.00	609,951.00	-1'932,801.00	-76.01%
Remuneraciones Adicionales y Especiales	2'513,568.33	476,790.71	-2'036,777.62	-81.03%
Seguridad Social	696,023.26	102,220.42	-593,802.84	-85.31%
Otras Prestaciones Sociales y Económicas	54,360.00	14,626.00	-39,734.00	-73.09%
Materiales y Suministros	\$765,070.00	\$537,200.66	-\$227,869.34	-29.78%
Materiales de Administración, Emisión de Documentos y Artículos Oficiales	278,000.00	120,867.49	-157,132.51	-56.52%
Alimentos y Utensilios	30,000.00	18,909.56	-11,090.44	-36.97%
Materiales y Artículos de Construcción y de Reparación	169,070.00	302,064.10	132,994.10	78.66%
Combustibles, Lubricantes y Aditivos	252,000.00	93,206.61	-158,793.39	-63.01%
Vestuario, Blancos, Prendas de Protección y Artículos Deportivos	36,000.00	0.00	-36,000.00	-100%
Servicios Generales	\$2'148,226.41	\$1'397,687.74	-\$750,538.67	-34.94%
Servicios Básicos	344,400.00	12,627.05	-331,772.95	-96.33%
Servicios de Arrendamiento	90,000.00	62,154.00	-27,846.00	-30.94%
Servicios Profesionales, Científicos, Técnicos y Otros Servicios	632,000.00	346,699.00	-285,301.00	-45.14%
Servicios Financieros, Bancarios y Comerciales	2,400.00	3,068.20	668.20	27.84%
Servicios de Instalación, Reparación, Mantenimiento y Conservación	84,000.00	623,339.53	539,339.53	642.07%
Servicios de Comunicación Social y Publicidad	0.00	281,529.22	281,529.22	0.00%
Servicios de Traslado y Viáticos	802,000.00	33,134.52	-768,865.48	-95.87%
Servicios Oficiales	24,000.00	0.00	-24,000.00	-100%
Otros Servicios Generales	169,426.41	35,136.22	-134,290.19	-79.26%
Bienes Muebles, Inmuebles e Intangibles	\$1'280,000.00	\$657,240.00	-\$622,760.00	-48.65%
Mobiliario y Equipo de Administración	0.00	0.00	0.00	0.00%
Vehículos y Equipo de Transporte	220,000.00	0.00	-220,000.00	-100%
Activos Intangibles	1'060,000.00	657,240.00	-402,760.00	-38.00%

NOTAS A LOS ESTADOS FINANCIEROS
AL 31 DE AGOSTO DE 2018

2) ESTADO ANALÍTICO DE INGRESOS PRESUPUESTALES

Concepto	Ingreso		Variación	
	Estimado	Recaudado	Nominal	Porcentual
Total	\$10'000,000.00	\$6'757,096.16	-\$3'242,903.84	-32.43%
Transferencias, Asignaciones, Subsidios y Otras Ayudas	\$10'000,000.00	6'757,096.16	-\$3'242,903.84	-32.43%

NOTAS A LOS ESTADOS FINANCIEROS
AL 31 DE AGOSTO DE 2018

II. NOTAS DE MEMORIA

Cuentas de Orden

Las cuentas de orden se utilizan para registrar movimientos de valores que no afectan o modifican al balance contable, sin embargo, su incorporación en libros es necesaria con fines de recordatorio, de control en general sobre los aspectos administrativos, o bien para consignar los derechos o responsabilidades contingentes que puedan o no presentarse en el futuro.

Cuentas de Orden Contables

Concepto	Importe
Total	\$0.00
No aplica	0.00

Cuentas de Orden Presupuestarias

Concepto	Importe
Ley de Ingresos Estimada	\$10'000,000.00
Modificaciones a la Ley de Ingresos Estimada	0.00
Ley de Ingresos Devengada	6'757,096.16
Ley de Ingresos Recaudada	6'757,096.16

Concepto	Importe
Presupuesto de Egresos Aprobado	\$10'000,000.00
Presupuesto de Egresos por Ejercer	6'557,934.88
Modificaciones al Presupuesto de Egresos Aprobado (corresponde a recursos comprometidos y pendientes de ejercer 2017)	353,651.41
Presupuesto de Egresos Comprometido	3'795,716.53
Presupuesto de Egresos Devengado	3'795,716.53
Presupuesto de Egresos Ejercido	3'762,379.95
Presupuesto de Egresos Pagado (quedando pendiente el pago de contribuciones por concepto del ISSSTEP, SAR y ISN)	3'762,379.95

**NOTAS A LOS ESTADOS FINANCIEROS
AL 31 DE AGOSTO DE 2018**

III. NOTAS DE GESTIÓN ADMINISTRATIVA

Introducción

El Instituto de Profesionalización del Magisterio Poblano IPMP creado mediante Decreto del Honorable Congreso del Estado, de fecha 31 de enero de 2017, se encuentra ubicado en el Municipio de Puebla, con domicilio en calle 35 Norte número 3626 de la Colonia Ex Rancho Colorado; entre sus objetivos tiene el ofrecer capacitación; así como, la creación de programas de regularización idóneos, pertinentes y congruentes con los niveles de excelencia que se planea conseguir, logrando con esto, la actualización de conocimientos profesionales, la superación y desarrollo del personal docente, directivo y de supervisión, de los niveles de Educación Básica y Media Superior, que se encuentran en servicio.

Para el logro de lo antes mencionado el Instituto de Profesionalización impulsa conforme a la normatividad vigente, la mejora de los planes y programas de estudio en materia de formación continua, desarrollo de capacidades, de liderazgo y gestión.

Información Contable

El 21 de agosto de 2017, se abrió cuenta bancaria ante la Institución BBVA Bancomer número 0110878650, para radicar los recursos ordinarios otorgados por el Estado, a efecto de garantizar el cumplimiento de los objetivos del Organismo.

Información Presupuestaria

Para el cumplimiento de los objetivos del Organismo, mediante oficio SE/040/2018, emitido en 05 de enero de 2018, por el Subsecretario de Egresos de la Secretaría de Finanzas y Administración, le fue asignado un presupuesto para el ejercicio fiscal 2018, por la cantidad de \$10'000,000.00. Así mismo, con oficio DPPP-2513/2018, de fecha 26 de marzo de 2018, la Dirección de Presupuesto Política Presupuestal de la misma Dependencia, hizo de conocimiento el Calendario Presupuestal Programado.

Durante el ejercicio fiscal 2017, se tuvieron recursos pendientes por ejercer en la cantidad de \$353,651.41, quedando comprometido al 31 de diciembre de ese año, un importe de \$240,120.00; así como, recursos por \$113,531.41, para la contratación del auditor externo por 2017, siendo reflejados como una ampliación presupuestal; sin embargo, se encuentra debidamente identificado cada concepto, en cada una de los proyectos creados para dicho fin, como se demuestra con el informe de Gasto por Categoría Programática.

Panorama Económico

Se ha trabajado llevando a cabo las actividades relevantes indispensables para el logro de las metas del Instituto, realizando las adecuaciones necesarias entre partidas presupuestales.

Autorización e Historia

Como se mencionó anteriormente, el Organismo fue creado mediante Decreto del Honorable Congreso del Estado, de fecha 31 de enero de 2017; contando a partir de abril del presente año, con la estructura orgánica autorizada por la Secretaría de Finanzas y Administración, encontrándose en trámite de autorización su Reglamento Interior.

Organización y Objeto Social

Objeto social: ofrecer capacitación, así como; la creación de programas de regularización idóneos, pertinentes y congruentes con los niveles de excelencia que se planea conseguir, logrando con esto, la actualización de conocimientos profesionales, la superación y desarrollo del personal docente, directivo y de supervisión, de los niveles de Educación Básica y Media Superior, que se encuentran en servicio.

Principal actividad: impulsar conforme a la normatividad vigente, la mejora de los planes y programas de estudio en materia de formación continua, desarrollo de capacidades, de liderazgo y gestión.

**NOTAS A LOS ESTADOS FINANCIEROS
AL 31 DE AGOSTO DE 2018**

Ejercicio fiscal: 2018.

Régimen jurídico: Personalidad jurídica y patrimonio propio, sectorizado a la Secretaría de Educación Pública.

Consideraciones fiscales del ente: el Instituto tiene obligación de pagar retenciones de ISR por sueldos y salarios.

Estructura organizacional: Se encuentra autorizada.

Bases de Preparación de los Estados Financieros

Es importante considerar lo siguiente:

Se ha observado la normatividad emitida por el CONAC, por lo cual se manejan los formatos de Cuenta Pública que emite el Sistema Automatizado de Administración y Contabilidad Gubernamental.

La normatividad aplicada en la valuación y revelación de los diferentes rubros de la información financiera es a valor de realización.

Postulados básicos: Se han aplicado los postulados básicos de Contabilidad Gubernamental emitidos por el CONAC.

Características del Sistema de Contabilidad Gubernamental (SCG)

A partir de la creación del Instituto, se implementó el sistema INDETEC: SAACG.Net, para registrar operaciones y generar información financiera armonizada de acuerdo a los lineamientos emitidos por el Consejo Nacional de Armonización Contable (CONAC), con lo cual se emiten Estados Financieros Armonizados, con el objeto de dar cumplimiento a la Ley General de Contabilidad Gubernamental.

Políticas de Contabilidad Significativas

a. Efectos de la Inflación en la Información Financiera

Actualización: No se ha utilizado ningún método para la actualización del valor de activo fijo, en razón que a la fecha no se ha realizado ninguna adquisición de bienes muebles.

b. Efectivo y Equivalentes de Efectivo

No existen operaciones efectuadas por el Organismo en moneda extranjera.

c. Inversiones Financieras

No existe inversión en acciones.

d. Instrumentos financieros derivados

No existen instrumentos financieros derivados.

e. Bienes Muebles e Inmuebles

No existe documento del cual se derive el valor del inmueble del Organismo.

f. Provisiones

Las provisiones existentes corresponden a prestaciones y contribuciones pendientes de enterar.

g. Beneficios a los Empleados

Dentro del capítulo 1000 Servicios Personales, no se consideran beneficios extraordinarios a los empleados del Instituto.

h. Patrimonio

Conforme al Decreto de Creación el Organismo cuenta con patrimonio propio entregado por parte del Comité Administrador Poblano para la Construcción de Espacios Educativos CAPCEE.



**NOTAS A LOS ESTADOS FINANCIEROS
AL 31 DE AGOSTO DE 2018**

i. Reconocimiento de Ingresos

Se ha observado la normatividad emitida por el CONAC.

j. Reconocimiento de Gastos

Se ha observado la normatividad emitida por el CONAC.

Bajo protesta de decir verdad declaramos que los Estados Financieros y sus notas, son razonablemente correctos y son responsabilidad del emisor.



Patricio Morán Márquez
Director General



INSTITUTO DE PROFESIONALIZACIÓN DEL MAGISTERIO POBLANO PUEBLA

Estado Analítico del Activo
Del 01/ene/2018 al 31/ago/2018

Concepto	Saldo Inicial 1	Cargos del periodo 2	Abonos del periodo 3	Saldo Final 4(1+2-3)	Variación del Periodo (4-1)
ACTIVO	\$353,651.41	\$14,206,909.54	\$10,515,665.78	\$4,044,895.17	\$3,691,243.76
ACTIVO CIRCULANTE	\$353,651.41	\$13,549,669.54	\$10,515,665.78	\$3,387,655.17	\$3,034,003.76
EFFECTIVO Y EQUIVALENTES	\$319,108.66	\$6,758,982.16	\$3,690,435.65	\$3,387,655.17	\$3,068,546.51
DERECHOS A RECIBIR EFECTIVO O EQUIVALENTES	\$34,542.75	\$6,775,687.38	\$6,810,230.13	\$0.00	-\$34,542.75
DERECHOS A RECIBIR BIENES O SERVICIOS	\$0.00	\$15,000.00	\$15,000.00	\$0.00	\$0.00
ACTIVO NO CIRCULANTE	\$0.00	\$657,240.00	\$0.00	\$657,240.00	\$657,240.00
ACTIVOS INTANGIBLES	\$0.00	\$657,240.00	\$0.00	\$657,240.00	\$657,240.00

Bajo protesta de decir verdad declaramos que los Estados Financieros y sus notas, son razonablemente correctos y responsabilidad del emisor.

Mtro. Patricio Morán Márquez
Director General



INSTITUTO DE PROFESIONALIZACIÓN DEL MAGISTERIO POBLANO PUEBLA

Estado Analítico de la Deuda y Otros Pasivos
Del 01/ene/2018 Al 31/ago/2018

Denominación de las Deudas	Moneda de Contratación	Institución o País Acreedor	Saldo Inicial del Periodo	Saldo Final del Periodo
DEUDA PÚBLICA				
Corto Plazo				
Deuda Interna				
Instituciones de Crédito	Peso	México	\$0.00	\$0.00
Títulos y Valores	Peso	México	\$0.00	\$0.00
Arrendamientos Financieros	Peso	México	\$0.00	\$0.00
Deuda Externa				
Organismos Financieros Internacionales	Peso	México	\$0.00	\$0.00
Deuda Bilateral	Peso	México	\$0.00	\$0.00
Títulos y Valores	Peso	México	\$0.00	\$0.00
Arrendamientos Financieros	Peso	México	\$0.00	\$0.00
Subtotal Corto Plazo	Peso	México	\$0.00	\$0.00
Largo Plazo				
Deuda Interna				
Instituciones de Crédito	Peso	México	\$0.00	\$0.00
Títulos y Valores	Peso	México	\$0.00	\$0.00
Arrendamientos Financieros	Peso	México	\$0.00	\$0.00
Deuda Externa				
Organismos Financieros Internacionales	Peso	México	\$0.00	\$0.00
Deuda Bilateral	Peso	México	\$0.00	\$0.00
Títulos y Valores	Peso	México	\$0.00	\$0.00
Arrendamientos Financieros	Peso	México	\$0.00	\$0.00
Subtotal Largo Plazo	Peso	México	\$0.00	\$0.00
Otros Pasivos				
Total Deuda y Otros Pasivos	Peso	México	\$0.00	\$72,624.13
	Peso	México	\$0.00	\$72,624.13

Bajo protesta de decir verdad declaramos que los Estados Financieros y sus notas, son razonablemente correctos y responsabilidad del emisor.

Mtro. Patricio Moján Márquez
Director General

INSTITUTO DE PROFESIONALIZACIÓN DEL MAGISTERIO POBLANO PUEBLA

Estados de Resultados
Del 01/ago/2018 al 31/ago/2018

	PERIODO	%	ACUMULADO	%
	1/ago al 31/ago/2018		01/ene al 31/ago/2018	
INGRESOS Y OTROS BENEFICIOS				
INGRESOS DE GESTIÓN	\$0.00	0.00 %	\$0.00	0.00 %
PARTICIPACIONES, APORTACIONES, TRANSFERENCIAS, ASIGNACIONES, SUBSIDIOS Y SUBVENCIONES	\$623,503.27	100.00 %	\$6,757,096.16	100.00 %
TRANSFERENCIAS, ASIGNACIONES, SUBSIDIOS Y OTRAS AYUDAS	\$623,503.27	100.00 %	\$6,757,096.16	100.00 %
SUBSIDIOS Y SUBVENCIONES	\$623,503.27	100.00 %	\$6,757,096.16	100.00 %
OTROS INGRESOS Y BENEFICIOS	\$0.00	0.00 %	\$0.00	0.00 %
Total de Ingresos	\$623,503.27	100.00 %	\$6,757,096.16	100.00 %
GASTOS Y OTRAS PÉRDIDAS				
GASTOS DE FUNCIONAMIENTO	\$519,846.15	83.37 %	\$3,138,476.53	46.44 %
SERVICIOS PERSONALES	\$155,392.21	24.92 %	\$1,203,588.13	17.81 %
MATERIALES Y SUMINISTROS	\$70,850.78	11.36 %	\$537,200.66	7.95 %
SERVICIOS GENERALES	\$293,603.16	47.08 %	\$1,397,687.74	20.68 %
TRANSFERENCIAS, ASIGNACIONES, SUBSIDIOS Y OTRAS AYUDAS	\$0.00	0.00 %	\$0.00	0.00 %
PARTICIPACIONES Y APORTACIONES	\$0.00	0.00 %	\$0.00	0.00 %
INTERESES, COMISIONES Y OTROS GASTOS DE LA DEUDA PÚBLICA	\$0.00	0.00 %	\$0.00	0.00 %
OTROS GASTOS Y PÉRDIDAS EXTRAORDINARIAS	\$0.00	0.00 %	\$0.00	0.00 %
Inversión Pública	\$0.00	0.00 %	\$0.00	0.00 %
Total de Gastos y otras Perdidas	\$519,846.15	83.37 %	\$3,138,476.53	46.44 %
Ahorro / Desahorro Neto del Ejercicio	\$103,657.12	16.62 %	\$3,618,619.63	53.55 %

“Bajo protesta de decir verdad declaramos que los Estados Financieros y sus notas, son razonablemente correctos y responsabilidad del emisor”.



Mtro. Patricio Morán Márquez
Director General


**INSTITUTO DE PROFESIONALIZACIÓN DEL MAGISTERIO POBLANO
PUEBLA****Estado de Origen y Aplicación de Recursos
Del 01/ago/2018 al 31/ago/2018****ORIGEN DE LOS RECURSOS**

EXISTENCIA EN EFECTIVO Y EQUIVALENTES AL	\$3,431,176.01
TRANSFERENCIAS, ASIGNACIONES, SUBSIDIOS Y OTRAS /	\$623,503.27
Disminuciones del Activo	\$625,389.27
Incrementos del Pasivo	\$556,991.86
TOTAL ORIGEN	\$5,237,060.41

APLICACIÓN DE LOS RECURSOS

SERVICIOS PERSONALES	\$155,392.21
MATERIALES Y SUMINISTROS	\$70,850.78
SERVICIOS GENERALES	\$293,603.16
Incrementos del Activo	\$625,389.27
Disminuciones del Pasivo	\$704,169.82
EXISTENCIA EN EFECTIVO Y EQUIVALENTES AL	\$3,387,655.17
TOTAL APLICACION	\$5,237,060.41

"Bajo protesta de decir verdad declaramos que los Estados Financieros y sus notas, son razonablemente correctos y responsabilidad del emisor".



Mtro. Patricio Morán Márquez
Director General



INSTITUTO DE PROFESIONALIZACIÓN DEL MAGISTERIO POBLANO

Balanza de Comprobación del 01/ago/2018 al 31/ago/2018

Cuentas de Mayor con saldo y/o movimientos. (De la cuenta: 1000 a la 6000)

Nat.	Cuenta	Nombre de la cuenta	SALDO ANTERIOR				MOVIMIENTOS				SALDO ACTUAL	
			DEUDOR		ACREEDOR		DEUDOR		ACREEDOR		DEUDOR	ACREEDOR
D	1000	ACTIVO	\$4,088,416.01	\$0.00	\$0.00	\$1,250,778.54	\$1,294,299.38	\$4,044,895.17	\$0.00	\$0.00	\$0.00	
D	1100	ACTIVO CIRCULANTE	\$3,431,176.01	\$0.00	\$0.00	\$1,250,778.54	\$1,294,299.38	\$3,387,655.17	\$0.00	\$0.00	\$0.00	
D	1110	EFFECTIVO Y EQUIVALENTES	\$3,431,176.01	\$0.00	\$0.00	\$625,389.27	\$668,910.11	\$3,387,655.17	\$0.00	\$0.00	\$0.00	
D	1112	BANCOS/TESORERÍA	\$3,431,176.01	\$0.00	\$0.00	\$625,389.27	\$668,910.11	\$3,387,655.17	\$0.00	\$0.00	\$0.00	
D	1112-01	BBVA BANCOMER	\$3,431,176.01	\$0.00	\$0.00	\$625,389.27	\$668,910.11	\$3,387,655.17	\$0.00	\$0.00	\$0.00	
D	1112-01-01	CUENTA NO. 0110878650 RECURSO ESTATAL	\$3,431,176.01	\$0.00	\$0.00	\$625,389.27	\$668,910.11	\$3,387,655.17	\$0.00	\$0.00	\$0.00	
D	1120	DERECHOS A RECIBIR EFECTIVO O EQUIVALENTES	\$0.00	\$0.00	\$0.00	\$625,389.27	\$625,389.27	\$0.00	\$0.00	\$0.00	\$0.00	
D	1122	CUENTAS POR COBRAR A CORTO PLAZO	\$0.00	\$0.00	\$0.00	\$623,503.27	\$623,503.27	\$0.00	\$0.00	\$0.00	\$0.00	
D	1122-93	Subsidios y Subvenciones	\$0.00	\$0.00	\$0.00	\$623,503.27	\$623,503.27	\$0.00	\$0.00	\$0.00	\$0.00	
D	1123	DEUDORES DIVERSOS POR COBRAR A CORTO PLAZO	\$0.00	\$0.00	\$0.00	\$1,886.00	\$1,886.00	\$0.00	\$0.00	\$0.00	\$0.00	
D	1123-01	VICTOR MANUEL VIVEROS MARTINEZ	\$0.00	\$0.00	\$0.00	\$0.00	\$0.00	\$0.00	\$0.00	\$0.00	\$0.00	
D	1123-02	CARLOS ANDRES GOMEZ GALLARDO	\$0.00	\$0.00	\$0.00	\$1,886.00	\$1,886.00	\$0.00	\$0.00	\$0.00	\$0.00	
D	1130	DERECHOS A RECIBIR BIENES O SERVICIOS	\$0.00	\$0.00	\$0.00	\$0.00	\$0.00	\$0.00	\$0.00	\$0.00	\$0.00	
D	1133	ANTICIPO A PROVEEDORES POR ADQUISICIÓN DE BIENES INTANGIBLES A CORTO PLAZO	\$0.00	\$0.00	\$0.00	\$0.00	\$0.00	\$0.00	\$0.00	\$0.00	\$0.00	
D	1133-01	INDETEC	\$0.00	\$0.00	\$0.00	\$0.00	\$0.00	\$0.00	\$0.00	\$0.00	\$0.00	
D	1200	ACTIVO NO CIRCULANTE	\$657,240.00	\$0.00	\$0.00	\$0.00	\$0.00	\$657,240.00	\$0.00	\$0.00	\$0.00	
D	1250	ACTIVOS INTANGIBLES	\$657,240.00	\$0.00	\$0.00	\$0.00	\$0.00	\$657,240.00	\$0.00	\$0.00	\$0.00	
D	1251	SOFTWARE	\$657,240.00	\$0.00	\$0.00	\$0.00	\$0.00	\$657,240.00	\$0.00	\$0.00	\$0.00	
D	1251-5911	Software	\$657,240.00	\$0.00	\$0.00	\$0.00	\$0.00	\$657,240.00	\$0.00	\$0.00	\$0.00	
A	2000	PASIVO	\$0.00	\$219,802.09	\$0.00	\$704,169.82	\$556,991.86	\$0.00	\$72,624.13	\$0.00	\$0.00	
A	2100	PASIVO CIRCULANTE	\$0.00	\$219,802.09	\$0.00	\$704,169.82	\$556,991.86	\$0.00	\$72,624.13	\$0.00	\$0.00	
A	2110	CUENTAS POR PAGAR A CORTO PLAZO	\$0.00	\$219,802.09	\$0.00	\$704,169.82	\$556,991.86	\$0.00	\$72,624.13	\$0.00	\$0.00	
A	2111	SERVICIOS PERSONALES POR PAGAR A CORTO PLAZO	\$0.00	\$106,285.59	\$0.00	\$234,475.22	\$155,392.21	\$0.00	\$27,202.58	\$0.00	\$0.00	
A	2111-1	Remuneración por pagar al Personal de carácter permanente a CP	\$0.00	\$0.00	\$0.00	\$115,412.00	\$115,412.00	\$0.00	\$0.00	\$0.00	\$0.00	
A	2111-1-1132	Sueldo base al personal de confianza	\$0.00	\$0.00	\$0.00	\$115,412.00	\$115,412.00	\$0.00	\$0.00	\$0.00	\$0.00	
A	2111-3	Remuneraciones Adicionales y Especiales por Pagar a CP	\$0.00	\$0.00	\$0.00	\$86,216.10	\$86,216.10	\$0.00	\$0.00	\$0.00	\$0.00	
A	2111-3-1341	Compensaciones	\$0.00	\$0.00	\$0.00	\$86,216.10	\$86,216.10	\$0.00	\$0.00	\$0.00	\$0.00	
A	2111-4	Seguridad Social y Seguros por pagar a CP	\$0.00	\$0.00	\$0.00	\$30,007.12	-\$49,075.89	\$0.00	\$27,202.58	\$0.00	\$0.00	
A	2111-4-1411	Aportaciones de seguridad social	\$0.00	\$106,285.59	\$0.00	\$30,007.12	-\$50,204.38	\$0.00	\$15,003.56	\$0.00	\$0.00	
A	2111-4-1431	Aportaciones al sistema para el retiro	\$0.00	\$95,215.06	\$0.00	\$30,007.12	-\$50,204.38	\$0.00	\$12,199.02	\$0.00	\$0.00	
A	2111-5	Otras prestaciones sociales y económicas por pagar a CP	\$0.00	\$11,070.53	\$0.00	\$0.00	\$1,128.49	\$0.00	\$0.00	\$0.00	\$0.00	
A	2111-5-1541	Prestaciones contractuales	\$0.00	\$0.00	\$0.00	\$2,840.00	\$2,840.00	\$0.00	\$0.00	\$0.00	\$0.00	
A	2112	PROVEEDORES POR PAGAR A CORTO PLAZO	\$0.00	\$0.00	\$0.00	\$2,840.00	\$2,840.00	\$0.00	\$0.00	\$0.00	\$0.00	
A	2112-1	Deudas por Adquisición de Bienes y Contratación de Servicios por Pagar a CP	\$0.00	\$0.00	\$0.00	\$361,397.85	\$361,397.85	\$0.00	\$0.00	\$0.00	\$0.00	
A	2112-1-000002	M.A. PARTS, S.A. DE C.V.	\$0.00	\$0.00	\$0.00	\$47,463.51	\$47,463.51	\$0.00	\$0.00	\$0.00	\$0.00	
A	2112-1-000003	OFFICE DEPOT DE MEXICO, S.A. DE C.V	\$0.00	\$0.00	\$0.00	\$136.00	\$136.00	\$0.00	\$0.00	\$0.00	\$0.00	
A	2112-1-000005	OPERADORA OMX, S.A. DE C.V.	\$0.00	\$0.00	\$0.00	\$59.00	\$59.00	\$0.00	\$0.00	\$0.00	\$0.00	
A	2112-1-000007	ABEL JOSÉ QUINTANILLA HERNÁNDEZ	\$0.00	\$0.00	\$0.00	\$4,900.64	\$4,900.64	\$0.00	\$0.00	\$0.00	\$0.00	
A	2112-1-000010	INSTITUTO PARA EL DESARROLLO TÉCNICO DE LAS HACIENDAS PÚBLICAS	\$0.00	\$0.00	\$0.00	\$0.00	\$0.00	\$0.00	\$0.00	\$0.00	\$0.00	
A	2112-1-000011	FUNDACIÓN PARA EL DESARROLLO EDUCATIVO DE LA INVESTIGACIÓN Y SUPERACIÓN PROFESIONAL DE LOS MAESTROS, A.C.	\$0.00	\$0.00	\$0.00	\$0.00	\$0.00	\$0.00	\$0.00	\$0.00	\$0.00	
A	2112-1-000012	AUTOBUSES MÉXICO PUEBLA ESTRELLA ROJA, S.A. DE C.V.	\$0.00	\$0.00	\$0.00	\$0.00	\$0.00	\$0.00	\$0.00	\$0.00	\$0.00	
A	2112-1-000014	FONDO NACIONAL DE INFRAESTRUCTURA	\$0.00	\$0.00	\$0.00	\$64.00	\$64.00	\$0.00	\$0.00	\$0.00	\$0.00	

INSTITUTO DE PROFESIONALIZACIÓN DEL MAGISTERIO POBLANO PUEBLA

Balanza de Comprobación del 01/ago/2018 al 31/ago/2018

Cuentas de Mayor con saldo y/o movimientos. (De la cuenta: 1000 a la 6000)



Nat.	Cuenta	Nombre de la cuenta	SALDO ANTERIOR		MOVIMIENTOS		SALDO ACTUAL	
			DEUDOR	ACREEDOR	DEUDOR	ACREEDOR	DEUDOR	ACREEDOR
A	2112-1-000025	DISTRIBUIDORA LIVERPOOL, S.A. DE C.V.	\$0.00	\$0.00	\$0.00	\$0.00	\$0.00	\$0.00
A	2112-1-000048	SERVICIO CHIPILLO, S.A. DE C.V.	\$0.00	\$0.00	\$3,491.18	\$3,491.18	\$0.00	\$0.00
A	2112-1-000050	GASOLINERA GLG, S.A. DE C.V.	\$0.00	\$0.00	\$0.00	\$0.00	\$0.00	\$0.00
A	2112-1-000051	TIARO DE PUEBLA, S.A. DE C.V.	\$0.00	\$0.00	\$700.00	\$700.00	\$0.00	\$0.00
A	2112-1-000052	COMBUSTIBLES DECOM, S.A. DE C.V.	\$0.00	\$0.00	\$0.00	\$0.00	\$0.00	\$0.00
A	2112-1-000053	CRIDE PUEBLA, S.A. DE C.V.	\$0.00	\$0.00	\$0.00	\$0.00	\$0.00	\$0.00
A	2112-1-000059	SERVICIO X02, S.A. DE C.V.	\$0.00	\$0.00	\$0.00	\$0.00	\$0.00	\$0.00
A	2112-1-000060	AUTO SERVICIO ANGELOPOLIS, S.A. DE C.V.	\$0.00	\$0.00	\$2,226.15	\$2,226.15	\$0.00	\$0.00
A	2112-1-000061	ALDIA, S.A. DE C.V.	\$0.00	\$0.00	\$377.60	\$377.60	\$0.00	\$0.00
A	2112-1-000063	SERVICIO GRAN AVENIDA, S.A. DE C.V.	\$0.00	\$0.00	\$0.00	\$0.00	\$0.00	\$0.00
A	2112-1-000067	POLIGAS, S.A. DE C.V.	\$0.00	\$0.00	\$665.08	\$665.08	\$0.00	\$0.00
A	2112-1-000069	ESTACIÓN FORJADORES, S.A. DE C.V.	\$0.00	\$0.00	\$0.00	\$0.00	\$0.00	\$0.00
A	2112-1-000070	ESTACIÓN DE SERVICIO LA RECTA PLATINO, S.A. DE C.V.	\$0.00	\$0.00	\$2,328.00	\$2,328.00	\$0.00	\$0.00
A	2112-1-000075	ENERGIA DE ENERGETICOS, S.A. DE C.V.	\$0.00	\$0.00	\$1,931.66	\$1,931.66	\$0.00	\$0.00
A	2112-1-000078	GASOLINAS REDGAS, S.A. DE C.V.	\$0.00	\$0.00	\$0.00	\$0.00	\$0.00	\$0.00
A	2112-1-000081	ECOGASOLINE, S.A. DE C.V.	\$0.00	\$0.00	\$0.00	\$0.00	\$0.00	\$0.00
A	2112-1-000084	DISTRIBUIDORA DE COMBUSTIBLES CABRERA, S.A. DE C.V.	\$0.00	\$0.00	\$405.40	\$405.40	\$0.00	\$0.00
A	2112-1-000086	SERVICIOS PROFESIONALES OREA Y ASOCIADOS, S.A. DE C.V.	\$0.00	\$0.00	\$0.00	\$0.00	\$0.00	\$0.00
A	2112-1-000087	TRANSPORTES AEROMAR, S.A. DE C.V.	\$0.00	\$0.00	\$0.00	\$0.00	\$0.00	\$0.00
A	2112-1-000088	LUZ ESMERALDA SOLTERO FUENTES	\$0.00	\$0.00	\$0.00	\$0.00	\$0.00	\$0.00
A	2112-1-000089	HOSTALES DE OCCIDENTE, S.A. DE C.V.	\$0.00	\$0.00	\$0.00	\$0.00	\$0.00	\$0.00
A	2112-1-000090	AUTOSERVICIO LORETO, S.A. DE C.V.	\$0.00	\$0.00	\$0.00	\$0.00	\$0.00	\$0.00
A	2112-1-000091	BVA BANCOMER, S.A. INSTITUCIÓN DE BANCA MÚLTIPLE, GRUPO FINANCIERO BANCOMER	\$0.00	\$0.00	\$574.20	\$574.20	\$0.00	\$0.00
A	2112-1-000092	SERVICIO AMERICA DE PUEBLA, S.A. DE C.V.	\$0.00	\$0.00	\$0.00	\$0.00	\$0.00	\$0.00
A	2112-1-000093	SERVICIO LA CANTERA, S.A. DE C.V.	\$0.00	\$0.00	\$0.00	\$0.00	\$0.00	\$0.00
A	2112-1-000094	MHL EXPRESS MÉXICO, S.A. DE C.V.	\$0.00	\$0.00	\$0.00	\$0.00	\$0.00	\$0.00
A	2112-1-000095	PRADUS CONSTRUCTIONS, S.A. DE C.V.	\$0.00	\$0.00	\$0.00	\$0.00	\$0.00	\$0.00
A	2112-1-000096	VIAJES VEDA, S.A. DE C.V.	\$0.00	\$0.00	\$0.00	\$0.00	\$0.00	\$0.00
A	2112-1-000097	ABC AEROLINEAS, S.A. DE C.V.	\$0.00	\$0.00	\$0.00	\$0.00	\$0.00	\$0.00
A	2112-1-000098	BUENA WAL MART DE MÉXICO, S. DE R.L. DE C.V.	\$0.00	\$0.00	\$0.00	\$0.00	\$0.00	\$0.00
A	2112-1-000099	HOTELES MINERVA, S.A. DE C.V.	\$0.00	\$0.00	\$0.00	\$0.00	\$0.00	\$0.00
A	2112-1-000100	SERVICIOS DE HOSPITALIDAD AM, S.A. DE C.V.	\$0.00	\$0.00	\$0.00	\$0.00	\$0.00	\$0.00
A	2112-1-000101	ESPECIALISTAS EN ALTA COCINA, S.A. DE C.V.	\$0.00	\$0.00	\$0.00	\$0.00	\$0.00	\$0.00
A	2112-1-000102	AUTOTRANSPORTACIONES AEROPUERTO, S.A. DE C.V.	\$0.00	\$0.00	\$0.00	\$0.00	\$0.00	\$0.00
A	2112-1-000103	PRESTADORA DE SERVICIOS AGUILERES SERDÁN TRANSPORTE	\$0.00	\$0.00	\$0.00	\$0.00	\$0.00	\$0.00
A	2112-1-000104	CONCESIONARIA VUELA COMPAÑÍA DE AVIACIÓN, S.A.P.I. DE C.V.	\$0.00	\$0.00	\$0.00	\$0.00	\$0.00	\$0.00
A	2112-1-000105	YARIK SERVICE, S.A. DE C.V.	\$0.00	\$0.00	\$0.00	\$0.00	\$0.00	\$0.00
A	2112-1-000106	LIBIA FERNANDA GARCIA GIJON	\$0.00	\$0.00	\$4,200.00	\$4,200.00	\$0.00	\$0.00
A	2112-1-000107	ERIANDY SANCHEZ TEXCUCANO	\$0.00	\$0.00	\$55,600.01	\$55,600.01	\$0.00	\$0.00
A	2112-1-000108	SECRETARÍA DE FINANZAS Y ADMINISTRACIÓN	\$0.00	\$0.00	\$0.00	\$0.00	\$0.00	\$0.00
A	2112-1-000109	JOSE LUIS VAZQUEZ Y ASOCIADOS, S.C.	\$0.00	\$0.00	\$0.00	\$0.00	\$0.00	\$0.00
A	2112-1-000110	EDUARDO SANCHEZ LOMELI	\$0.00	\$0.00	\$0.00	\$0.00	\$0.00	\$0.00
A	2112-1-000111	MIGUEL ANGEL RODRIGUEZ CONTRERAS	\$0.00	\$0.00	\$0.00	\$0.00	\$0.00	\$0.00
A	2112-1-000112	IL ANALISIS Y SERVICIOS, S.C.	\$0.00	\$0.00	\$0.00	\$0.00	\$0.00	\$0.00

INSTITUTO DE PROFESIONALIZACIÓN DEL MAGISTERIO POBLANO PUEBLA

Balanza de Comprobación del 01/ago/2018 al 31/ago/2018

Cuentas de Mayor con saldo y/o movimientos. (De la cuenta: 1000 a la 6000)

Nat.	Cuenta	Nombre de la cuenta	SALDO ANTERIOR		MOVIMIENTOS		SALDO ACTUAL	
			DEUDOR	ACREEDOR	DEUDOR	ACREEDOR	DEUDOR	ACREEDOR
A	2112-1-000113	AUTOPISTA ARCO NORTE, S.A. DE C.V.	\$0.00	\$0.00	\$0.00	\$0.00	\$0.00	\$0.00
A	2112-1-000114	SERVIGAS ESTACIÓN PALMILLAS, S.A. DE C.V.	\$0.00	\$0.00	\$0.00	\$0.00	\$0.00	\$0.00
A	2112-1-000115	GRUPO AUTOPISTAS NACIONALES, S.A. DE C.V.	\$0.00	\$0.00	\$0.00	\$0.00	\$0.00	\$0.00
A	2112-1-000116	COMBUSTIBLES RIDORSA, S.A. DE C.V.	\$0.00	\$0.00	\$0.00	\$0.00	\$0.00	\$0.00
A	2112-1-000117	OPERADORA DE ALIMENTOS DURANGO S.A.P.I. DE C.V.	\$0.00	\$0.00	\$0.00	\$0.00	\$0.00	\$0.00
A	2112-1-000118	OPERADORA DE ESTACIONES DE SERVICIO 20-20, S.A. DE C.V.	\$0.00	\$0.00	\$0.00	\$0.00	\$0.00	\$0.00
A	2112-1-000119	IO MEJOR EN ELECTRONICA, S. DE R.L. DE C.V.	\$0.00	\$0.00	\$0.00	\$0.00	\$0.00	\$0.00
A	2112-1-000120	MARIA ESTELA RAMIREZ RAMIREZ	\$0.00	\$0.00	\$0.00	\$0.00	\$0.00	\$0.00
A	2112-1-000121	HOSTIME.COM.MX, S.A. DE C.V.	\$0.00	\$0.00	\$5,360.00	\$5,360.00	\$0.00	\$0.00
A	2112-1-000123	TELEFONOS DE MEXICO, S.A. DE C.V.	\$0.00	\$0.00	\$1,710.00	\$1,710.00	\$0.00	\$0.00
A	2112-1-000124	HEMON CONSTRUCCIONES, S.A. DE C.V.	\$0.00	\$0.00	\$0.00	\$0.00	\$0.00	\$0.00
A	2112-1-000125	DISPLAYS XBANNERS, S.A. DE C.V.	\$0.00	\$0.00	\$17,759.02	\$17,759.02	\$0.00	\$0.00
A	2112-1-000127	JOHAN GAS, S. DE R.L. DE C.V.	\$0.00	\$0.00	\$1,302.75	\$1,302.75	\$0.00	\$0.00
A	2112-1-000128	GRUPO EMPRESARIAL SAN FELIPE NERI, S. DE R.L. DE C.V.	\$0.00	\$0.00	\$1,470.31	\$1,470.31	\$0.00	\$0.00
A	2112-1-000129	MIRENCA, S.A. DE C.V.	\$0.00	\$0.00	\$203,839.84	\$203,839.84	\$0.00	\$0.00
A	2112-1-000130	HILARIO HUELITL CUATLAYOL	\$0.00	\$0.00	\$754.00	\$754.00	\$0.00	\$0.00
A	2112-1-000131	PLAZA COMERCIAL DE PUEBLA, S.A. DE C.V.	\$0.00	\$0.00	\$55.00	\$55.00	\$0.00	\$0.00
A	2112-1-000132	QUALIGAZARI, S.A. DE C.V.	\$0.00	\$0.00	\$700.00	\$700.00	\$0.00	\$0.00
A	2112-1-000133	PROMOTORA PP, S.A. DE C.V.	\$0.00	\$0.00	\$250.00	\$250.00	\$0.00	\$0.00
A	2112-1-000134	CONCESIONARIA PAC, S.A. DE C.V.	\$0.00	\$0.00	\$92.00	\$92.00	\$0.00	\$0.00
A	2112-1-000135	MARIA RAFAELA ARACELI MANZANO RIVERA	\$0.00	\$0.00	\$200.00	\$200.00	\$0.00	\$0.00
A	2112-1-000136	GRUPO VALSEQUILLO 2000, S.A. DE C.V.	\$0.00	\$0.00	\$600.00	\$600.00	\$0.00	\$0.00
A	2112-1-000137	HOME DEPOT MEXICO, S. DE R.L. DE C.V.	\$0.00	\$0.00	\$901.00	\$901.00	\$0.00	\$0.00
A	2112-1-000138	TENDAS SORIANA, S.A. DE C.V.	\$0.00	\$0.00	\$240.00	\$240.00	\$0.00	\$0.00
A	2112-1-000139	TUBERIAS DE ORIENTE, S.A. DE C.V.	\$0.00	\$0.00	\$381.50	\$381.50	\$0.00	\$0.00
A	2112-1-000140	FALY MUSIC, S.A. DE C.V.	\$0.00	\$0.00	\$630.00	\$630.00	\$0.00	\$0.00
A	2112-2	Deudas por Adquisición de Bienes Inmuebles, Muebles e Inmuebles por Pagar a Cp	\$0.00	\$0.00	\$0.00	\$0.00	\$0.00	\$0.00
A	2112-2-000010	INSTITUTO PARA EL DESARROLLO TÉCNICO DE LAS HACIENDAS PÚBLICAS	\$0.00	\$0.00	\$0.00	\$0.00	\$0.00	\$0.00
A	2112-2-000122	PAUTA COMERCIALIZADORA, S.A. DE C.V.	\$0.00	\$0.00	\$0.00	\$0.00	\$0.00	\$0.00
A	2117	RETENCIONES Y CONTRIBUCIONES POR PAGAR A CORTO PLAZO	\$0.00	\$102,090.31	\$96,870.56	\$20,982.71	\$0.00	\$26,212.46
A	2117-01	I.S.R. Sueldos y Salarios	\$0.00	\$43,580.06	\$54,960.00	\$23,986.62	\$0.00	\$12,576.68
A	2117-02	SSSTEP Trabajador	\$0.00	\$28,525.34	\$15,003.56	-\$6,020.00	\$0.00	\$7,501.78
A	2117-3981	Impuesto sobre nóminas y otros que se derivan de una relación laboral	\$0.00	\$29,984.91	\$26,907.00	\$3,056.09	\$0.00	\$6,134.00
A	2119	OTRAS CUENTAS POR PAGAR A CORTO PLAZO	\$0.00	\$11,426.19	\$11,426.19	\$19,209.09	\$0.00	\$19,209.09
A	2119-01	ACREEDORES DIVERSOS	\$0.00	\$11,426.19	\$11,426.19	\$19,209.09	\$0.00	\$19,209.09
A	2119-01-01	VICTOR MANUEL VIVEROS MARTINEZ	\$0.00	\$0.00	\$0.00	\$0.00	\$0.00	\$0.00
A	2119-01-02	CARLOS ANDRES GOMEZ GALLARDO	\$0.00	\$0.00	\$0.00	\$0.00	\$0.00	\$0.00
A	3000	HACIENDA PÚBLICA/ PATRIMONIO	\$0.00	\$353,651.41	\$0.00	\$0.00	\$0.00	\$353,651.41
A	3200	HACIENDA PÚBLICA /PATRIMONIO GENERADO	\$0.00	\$353,651.41	\$0.00	\$0.00	\$0.00	\$353,651.41
A	3210	RESULTADOS DEL EJERCICIO (AHORRO/ DESAHORRO)	\$0.00	\$0.00	\$0.00	\$0.00	\$0.00	\$0.00
A	3210	Resultado del Ejercicio Actual 2017	\$0.00	\$0.00	\$0.00	\$0.00	\$0.00	\$0.00
A	3220	RESULTADOS DE EJERCICIOS ANTERIORES	\$0.00	\$353,651.41	\$0.00	\$0.00	\$0.00	\$353,651.41
A	3220-2017	RESULTADO DE EJERCICIOS ANTERIORES 2017	\$0.00	\$353,651.41	\$0.00	\$0.00	\$0.00	\$353,651.41



INSTITUTO DE PROFESIONALIZACIÓN DEL MAGISTERIO POBLANO PUEBLA

Balanza de Comprobación del 01/ago/2018 al 31/ago/2018

Cuentas de Mayor con saldo y/o movimientos. (De la cuenta: 1000 a la 6000)

Nat.	Cuenta	Nombre de la cuenta	SALDO ANTERIOR		MOVIMIENTOS		SALDO ACTUAL	
			DEUDOR	ACREEDOR	DEUDOR	ACREEDOR	DEUDOR	ACREEDOR
A	4000	INGRESOS Y OTROS BENEFICIOS	\$0.00	\$6,133,592.89	\$0.00	\$623,503.27	\$0.00	\$6,757,096.16
A	4200	PARTICIPACIONES, APORTACIONES, TRANSFERENCIAS, ASIGNACIONES, SUBSIDIOS Y OTRAS AYUDAS	\$0.00	\$6,133,592.89	\$0.00	\$623,503.27	\$0.00	\$6,757,096.16
A	4220	TRANSFERENCIAS, ASIGNACIONES, SUBSIDIOS Y OTRAS AYUDAS	\$0.00	\$6,133,592.89	\$0.00	\$623,503.27	\$0.00	\$6,757,096.16
A	4223	SUBSIDIOS Y SUBVENCIONES	\$0.00	\$6,133,592.89	\$0.00	\$623,503.27	\$0.00	\$6,757,096.16
A	4223-01	SUBSIDIOS	\$0.00	\$6,133,592.89	\$0.00	\$623,503.27	\$0.00	\$6,757,096.16
A	4223-01-01	SUBSIDIO ESTATAL	\$0.00	\$6,133,592.89	\$0.00	\$623,503.27	\$0.00	\$6,757,096.16
D	5000	GASTOS Y OTRAS PÉRDIDAS	\$2,618,630.38	\$0.00	\$519,846.15	\$0.00	\$3,138,476.53	\$0.00
D	5100	GASTOS DE FUNCIONAMIENTO	\$2,618,630.38	\$0.00	\$519,846.15	\$0.00	\$3,138,476.53	\$0.00
D	5110	SERVICIOS PERSONALES	\$1,048,195.92	\$0.00	\$155,392.21	\$0.00	\$1,203,588.13	\$0.00
D	5111	REMUNERACIONES AL PERSONAL DE CARÁCTER PERMANENTE	\$494,539.00	\$0.00	\$115,412.00	\$0.00	\$609,951.00	\$0.00
D	5111-1132	Saldo base al personal de confianza	\$494,539.00	\$0.00	\$115,412.00	\$0.00	\$609,951.00	\$0.00
D	5113	REMUNERACIONES ADICIONALES Y ESPECIALES	\$390,574.61	\$0.00	\$86,216.10	\$0.00	\$476,790.71	\$0.00
D	5113-1341	Compensaciones	\$390,574.61	\$0.00	\$86,216.10	\$0.00	\$476,790.71	\$0.00
D	5114	SEGURIDAD SOCIAL	\$151,296.31	\$0.00	-\$49,075.89	\$0.00	\$102,220.42	\$0.00
D	5114-1411	Aportaciones de seguridad social	\$151,296.31	\$0.00	-\$49,075.89	\$0.00	\$102,220.42	\$0.00
D	5114-1431	Aportaciones al sistema para el retiro	\$140,225.78	\$0.00	-\$50,204.38	\$0.00	\$90,021.40	\$0.00
D	5115	OTRAS PRESTACIONES SOCIALES Y ECONÓMICAS	\$11,070.53	\$0.00	\$1,128.49	\$0.00	\$12,199.02	\$0.00
D	5115-1541	Prestaciones contractuales	\$11,786.00	\$0.00	\$2,840.00	\$0.00	\$14,626.00	\$0.00
D	5120	MATERIALES Y SUMINISTROS	\$11,786.00	\$0.00	\$2,840.00	\$0.00	\$14,626.00	\$0.00
D	5121	MATERIALES DE ADMINISTRACIÓN, EMISIÓN DE DOCUMENTOS Y ARTICULOS OFICIALES	\$466,349.88	\$0.00	\$70,850.78	\$0.00	\$537,200.66	\$0.00
D	5121-2111	Materiales, útiles y equipos menores de oficina	\$73,267.98	\$0.00	\$47,599.51	\$0.00	\$120,867.49	\$0.00
D	5121-2141	Materiales, útiles y equipos menores de tecnologías de la información y comunicaciones	\$58,861.68	\$0.00	\$22,234.99	\$0.00	\$81,096.67	\$0.00
D	5121-2151	Materiales de Limpieza	\$13,911.45	\$0.00	\$25,364.52	\$0.00	\$39,275.97	\$0.00
D	5121-2161	Materiales de Impreso e Información Digital	\$150.00	\$0.00	\$0.00	\$0.00	\$150.00	\$0.00
D	5122	ALIMENTOS Y UTENSILIOS	\$344.85	\$0.00	\$0.00	\$0.00	\$344.85	\$0.00
D	5122-2211	Productos alimenticios para personas	\$14,009.32	\$0.00	\$4,900.64	\$0.00	\$18,909.96	\$0.00
D	5122-2231	Utensilios para el servicio de alimentación	\$10,922.76	\$0.00	\$3,900.36	\$0.00	\$14,823.12	\$0.00
D	5124	MATERIALES Y ARTICULOS DE CONSTRUCCIÓN Y DE REPARACIÓN	\$3,066.56	\$0.00	\$1,000.28	\$0.00	\$4,066.84	\$0.00
D	5124-2481	Materiales complementarios	\$302,064.10	\$0.00	\$0.00	\$0.00	\$302,064.10	\$0.00
D	5126	COMBUSTIBLES, LUBRICANTES Y ADITIVOS	\$77,008.48	\$0.00	\$16,198.13	\$0.00	\$93,206.61	\$0.00
D	5126-2611	Combustibles	\$77,008.48	\$0.00	\$16,198.13	\$0.00	\$93,206.61	\$0.00
D	5129	HERRAMIENTAS, REFACCIONES Y ACCESORIOS MENORES	\$0.00	\$0.00	\$2,152.50	\$0.00	\$2,152.50	\$0.00
D	5129-2911	Herramientas Menores	\$0.00	\$0.00	\$2,152.50	\$0.00	\$2,152.50	\$0.00
D	5130	SERVICIOS GENERALES	\$1,104,084.58	\$0.00	\$293,603.16	\$0.00	\$1,397,687.74	\$0.00
D	5131	SERVICIOS BÁSICOS	\$5,527.06	\$0.00	\$7,100.00	\$0.00	\$12,627.06	\$0.00
D	5131-3141	Telefonía tradicional	\$429.00	\$0.00	\$1,710.00	\$0.00	\$2,139.00	\$0.00
D	5131-3171	Servicios de acceso de Internet, redes y procesamiento de información	\$4,868.40	\$0.00	\$5,390.00	\$0.00	\$10,258.40	\$0.00
D	5131-3181	Servicios postales y telegráficos	\$229.65	\$0.00	\$0.00	\$0.00	\$229.65	\$0.00
D	5132	SERVICIOS DE ARRENDAMIENTO	\$49,800.00	\$0.00	\$12,354.00	\$0.00	\$62,154.00	\$0.00
D	5132-3231	Arrendamiento de Mobiliario y Equipo de Administración, Educativa y Recreativa	\$34,800.00	\$0.00	\$11,600.00	\$0.00	\$46,400.00	\$0.00
D	5132-3271	Arrendamiento de activos intangibles	\$15,000.00	\$0.00	\$0.00	\$0.00	\$15,000.00	\$0.00

INSTITUTO DE PROFESIONALIZACIÓN DEL MAGISTERIO POBLANO PUEBLA

Balanza de Comprobación del 01/ago/2018 al 31/ago/2018

Cuentas de Mayor con saldo y/o movimientos. (De la cuenta: 1000 a la 6000)

Nat.	Cuenta	Nombre de la cuenta	SALDO ANTERIOR		MOVIMIENTOS		SALDO ACTUAL	
			DEUDOR	ACREEDOR	DEUDOR	ACREEDOR	DEUDOR	ACREEDOR
D	5132-3291	Otros arrendamientos	\$0.00	\$0.00	\$754.00	\$0.00	\$754.00	\$0.00
D	5133	SERVICIOS PROFESIONALES, CIENTÍFICOS Y TÉCNICOS Y OTROS SERVICIOS	\$346,640.00	\$0.00	\$59.00	\$0.00	\$346,699.00	\$0.00
D	5133-3311	Servicios legales, de contabilidad, auditoría y relacionados	\$95,120.00	\$0.00	\$0.00	\$0.00	\$95,120.00	\$0.00
D	5133-3341	Servicios de capacitación	\$250,960.00	\$0.00	\$0.00	\$0.00	\$250,960.00	\$0.00
D	5133-3361	Servicios de apoyo administrativo, fotocopiado e impresión	\$560.00	\$0.00	\$59.00	\$0.00	\$619.00	\$0.00
D	5134	SERVICIOS FINANCIEROS, BANCARIOS Y COMERCIALES	\$2,494.00	\$0.00	\$574.20	\$0.00	\$3,068.20	\$0.00
D	5134-3411	Servicios financieros y bancarios	\$2,494.00	\$0.00	\$574.20	\$0.00	\$3,068.20	\$0.00
D	5135	SERVICIOS DE INSTALACIÓN, REPARACIÓN, MANTENIMIENTO Y CONSERVACIÓN	\$371,298.68	\$0.00	\$252,039.85	\$0.00	\$623,339.53	\$0.00
D	5135-3511	Conservación y mantenimiento menor de inmuebles	\$240,000.00	\$0.00	\$0.00	\$0.00	\$240,000.00	\$0.00
D	5135-3521	Instalación, reparación y mantenimiento de mobiliario y equipo de administración, educacional y recreativo	\$0.00	\$0.00	\$44,000.01	\$0.00	\$44,000.01	\$0.00
D	5135-3531	Instalación, Reparación y Mantenimiento de Equipo de Cómputo y Tecnologías de la Información	\$119,999.68	\$0.00	\$203,839.84	\$0.00	\$323,839.52	\$0.00
D	5135-3591	Servicios de Jardinería y Fumigación	\$11,300.00	\$0.00	\$4,200.00	\$0.00	\$15,500.00	\$0.00
D	5136	SERVICIOS DE COMUNICACIÓN SOCIAL Y PUBLICIDAD	\$263,770.20	\$0.00	\$17,759.02	\$0.00	\$281,529.22	\$0.00
D	5136-3611	Difusión por radio, televisión y otros medios de mensajes sobre programas y actividades gubernamentales	\$15,770.20	\$0.00	\$17,759.02	\$0.00	\$33,529.22	\$0.00
D	5136-3661	Servicio de creación y difusión de contenido exclusivamente a través de internet	\$248,000.00	\$0.00	\$0.00	\$0.00	\$248,000.00	\$0.00
D	5137	SERVICIOS DE TRASLADO Y VIÁTICOS	\$32,879.52	\$0.00	\$255.00	\$0.00	\$33,134.52	\$0.00
D	5137-3711	Pasajes aéreos	\$12,790.92	\$0.00	\$0.00	\$0.00	\$12,790.92	\$0.00
D	5137-3721	Pasajes Terrestres Nacionales	\$1,750.32	\$0.00	\$0.00	\$0.00	\$1,750.32	\$0.00
D	5137-3751	Viáticos en el país	\$18,128.01	\$0.00	\$255.00	\$0.00	\$18,383.01	\$0.00
D	5137-3791	Otros Servicios de Traslado y Hospedaje	\$210.27	\$0.00	\$0.00	\$0.00	\$210.27	\$0.00
D	5139	OTROS SERVICIOS GENERALES	\$31,674.13	\$0.00	\$3,462.09	\$0.00	\$35,136.22	\$0.00
D	5139-3921	Impuestos y Derechos	\$1,699.22	\$0.00	\$406.00	\$0.00	\$2,065.22	\$0.00
D	5139-3981	Impuesto sobre nóminas y otros que se derivan de una relación laboral	\$29,984.91	\$0.00	\$3,056.09	\$0.00	\$33,041.00	\$0.00
Sumas =>			\$5,707,046.39	\$6,707,046.39	\$2,474,794.51	\$2,474,794.51	\$7,183,371.70	\$7,183,371.70

Bejo protesta de decir verdad declaramos que los Estados Financieros y sus notas, son razonablemente correctos y responsabilidad del emisor.

mmz
Mtro. Patricio Morán Márquez
Director General


Indicador	Resultado	Parametro
01.- LIQUIDEZ (Activo Circulante / Pasivo a Circulante)		
<p>\$3,387,655.17 / \$72,624.13</p> <p>Se dispone de 46.65 de activo circulante para pagar cada \$1.00 de obligaciones a corto plazo. Por lo que se cuenta con liquidez.</p>	46.65	<p>a) Positivo = mayor de 1.1 veces</p> <p>b) Aceptable = de 1.0 a 1.1 veces</p> <p>c) No aceptable = menor a 1.0 veces</p>
02.- MÁRGEN DE SEGURIDAD ((Activo Circulante - Pasivo Circulante) / Pasivo Circulante)		
<p>$(\\$3,387,655.17 - \\$72,624.13) / \\$72,624.13$</p> <p>Se cuenta con un nivel positivo de margen de seguridad para solventar contingencias.</p>	4,564.64	<p>a) Positivo = mayor a 35%</p> <p>b) Aceptable = de 0% a 35%</p> <p>c) No aceptable = menor a 0%</p>
03.- CARGA DE DEUDA (Amortizaciones de Pasivos / Gasto Total)		
<p>$(\\$3,993,461.24 / \\$3,795,716.53)$</p> <p>La carga de la deuda fue 3,993,461.24 que representa el 105.20%</p>	105.20	
04.- SOLVENCIA (Pasivo Total / Activo Total)		
<p>\$72,624.13 / \$4,044,895.17</p> <p>Se cuenta con un nivel positivo de solvencia para cumplir con sus compromisos a largo plazo.</p>	1.79	<p>a) Positivo = mayor a 35%</p> <p>b) Aceptable = de 0% a 35%</p> <p>c) No aceptable = menor a 0%</p>
05.- AUTONOMÍA FINANCIERA (Ingresos Propios / Ingresos Totales)		
<p>\$6,757,096.16 / \$6,757,096.16</p> <p>El resultado refleja el porcentaje de los ingresos propios, por lo que se cuenta con autonomía financiera.</p>	100.00	<p>a) Positivo = mayor o igual a 50%</p> <p>b) No aceptable = menor a 50%</p>
06.- AUTONOMÍA FINANCIERA PARA CUBRIR EL GASTO CORRIENTE (Ingresos Propios / Gasto Corriente)		
<p>\$6,757,096.16 / \$3,138,476.53</p> <p>El gasto corriente es cubierto en un 215.29% con recursos propios, por lo cual se cuenta con un nivel positivo de autonomía financiera, para cubrir su gasto corriente.</p>	215.29	<p>a) Positivo = mayor al 55%</p> <p>b) Aceptable = 45% al 55%</p> <p>c) No aceptable = menor al 45%</p>
07.- REALIZACIÓN DE INVERSIONES, SERVICIOS Y BENEFICIO SOCIAL (Gasto de capital / Otros Ingresos)		
	0.00	<p>a) Positivo = mayor al 70%</p> <p>b) Aceptable = 60% al 70%</p> <p>c) No aceptable = menor al 60%</p>
08.- RESULTADO FINANCIERO ((Saldo Inicial + Ingresos Totales) / Gasto Total)		
<p>$\\$353,651.41 + \\$6,757,096.16 / \\$3,795,716.53$</p> <p>NO se cuenta con un nivel aceptable de equilibrio financiero en la administración de los recursos.</p>	1.87	<p>a) Positivo = 1.07 al 1.18</p> <p>b) Aceptable = 1 a 1.08</p> <p>c) No aceptable = menor a 1 o mayor a 1.18</p>
09.- PROPORCIÓN DEL GASTO CORRIENTE SOBRE EL GASTO TOTAL (Gasto corriente / Gasto Total)		
<p>\$3,138,476.53 / \$3,795,716.53</p> <p>El gasto corriente representan el 82.68% del gasto total.</p>	82.68	
10.- PROPORCIÓN DE LOS SERVICIOS PERSONALES S/GASTO CORRIENTES(Serv. Personales/Gto. corrientes)		

Indicador	Resultado	Parametro
-----------	-----------	-----------

\$1,203,588.13 / \$3,138,476.53

38.34

Los servicios personales representan el 38.34% del gasto corriente.



MTRO. PATRICIO MORAN MARQUEZ

DIRECTOR GENERAL

**ESTADOS E
INFORMES
PRESUPUESTARIOS**

INSTITUTO DE PROFESIONALIZACIÓN DEL MAGISTERIO POBLANO PUEBLA

Estado Analítico de Ingresos Presupuestales
Del 01/ene/2018 Al 31/ago/2018

Rubros de los Ingresos	Ingreso				Diferencia (6=5-4)
	Estimado (1)	Ampliaciones / (Reducciones) (2)	Modificado (3=1+2)	Devengados (4)	
INGRESOS DERIVADOS DE FINANCIAMIENTOS	\$0.00	\$0.00	\$0.00	\$0.00	\$0.00
IMPUESTOS	\$0.00	\$0.00	\$0.00	\$0.00	\$0.00
CUOTAS Y APORTACIONES DE SEGURIDAD SOCIAL	\$0.00	\$0.00	\$0.00	\$0.00	\$0.00
CONTRIBUCIONES DE MEJORAS	\$0.00	\$0.00	\$0.00	\$0.00	\$0.00
DERECHOS	\$0.00	\$0.00	\$0.00	\$0.00	\$0.00
PRODUCTOS	\$0.00	\$0.00	\$0.00	\$0.00	\$0.00
Corriente	\$0.00	\$0.00	\$0.00	\$0.00	\$0.00
Capital	\$0.00	\$0.00	\$0.00	\$0.00	\$0.00
APROVECHAMIENTOS	\$0.00	\$0.00	\$0.00	\$0.00	\$0.00
Corriente	\$0.00	\$0.00	\$0.00	\$0.00	\$0.00
Capital	\$0.00	\$0.00	\$0.00	\$0.00	\$0.00
INGRESOS POR VENTAS DE BIENES	\$0.00	\$0.00	\$0.00	\$0.00	\$0.00
PARTICIPACIONES Y APORTACIONES	\$0.00	\$0.00	\$0.00	\$0.00	\$0.00
TRANSFERENCIAS, ASIGNACIONES, SUBSIDIOS Y OTRA AYUDAS	\$0.00	\$0.00	\$0.00	\$0.00	\$0.00
Total	\$10,000,000.00	\$0.00	\$10,000,000.00	\$6,757,096.16	\$6,757,096.16
					-3,242,903.84
					-3,242,903.84

Estado Analítico de Ingresos por Fuente de Financiamiento	Ingreso				Diferencia (6=5-1)
	Estimado (1)	Ampliaciones / (Reducciones) (2)	Modificado (3=1+2)	Devengados (4)	
Ingresos del Gobierno					
IMPUESTOS	\$0.00	\$0.00	\$0.00	\$0.00	\$0.00
CONTRIBUCIONES DE MEJORAS	\$0.00	\$0.00	\$0.00	\$0.00	\$0.00
DERECHOS	\$0.00	\$0.00	\$0.00	\$0.00	\$0.00
PRODUCTOS	\$0.00	\$0.00	\$0.00	\$0.00	\$0.00
Corriente	\$0.00	\$0.00	\$0.00	\$0.00	\$0.00
Capital	\$0.00	\$0.00	\$0.00	\$0.00	\$0.00
APROVECHAMIENTOS	\$0.00	\$0.00	\$0.00	\$0.00	\$0.00
Corriente	\$0.00	\$0.00	\$0.00	\$0.00	\$0.00
Capital	\$0.00	\$0.00	\$0.00	\$0.00	\$0.00
PARTICIPACIONES Y APORTACIONES	\$0.00	\$0.00	\$0.00	\$0.00	\$0.00
Ingresos de Organismos y Empresas					
CUOTAS Y APORTACIONES DE SEGURIDAD SOCIAL	\$0.00	\$0.00	\$0.00	\$0.00	\$0.00
INGRESOS POR VENTAS DE BIENES	\$0.00	\$0.00	\$0.00	\$0.00	\$0.00
TRANSFERENCIAS, ASIGNACIONES, SUBSIDIOS Y OTRA AYUDA	\$10,000,000.00	\$0.00	\$10,000,000.00	\$6,757,096.16	\$6,757,096.16
					-3,242,903.84

INSTITUTO DE PROFESIONALIZACIÓN DEL MAGISTERIO POBLANO PUEBLA


Estado Analítico de Ingresos Presupuestales
Del 01/ene/2018 Al 31/ago/2018

	Estimado (1)	Ampliaciones / Reducciones (2)	Ingreso Modificado (3=1+2)	Devengados (4)	Recaudado (5)	Diferencia (6=5-4)
--	-----------------	--------------------------------------	----------------------------------	-------------------	------------------	-----------------------

Ingresos Derivados de Financiamiento

INGRESOS DERIVADOS DE FINANCIAMIENTOS	\$0.00	\$0.00	\$0.00	\$0.00	\$0.00	0.00
Total	\$10,000,000.00	\$0.00	\$10,000,000.00	\$6,757,096.16	\$6,757,096.16	-3,242,903.84

Bajo protesta de decir verdad declaramos que los Estados Financieros y sus notas, son razonablemente correctos y responsabilidad del emisor.


 Mtro. Patricio Moran Márquez
 Director General



INSTITUTO DE PROFESIONALIZACIÓN DEL MAGISTERIO POBLANO PUEBLA

Conciliación entre los Ingresos Presupuestarios y Contables
Correspondiente Del 01/ene/2018 al 31/ago/2018

1.-INGRESOS PRESUPUESTARIO						\$6,757,096.16
2. MÁS INGRESOS CONTABLES NO PRESUPUESTARIOS						\$0.00
INCREMENTO POR VARIACIÓN DE INVENTARIOS				\$0.00		\$0.00
DISMINUCIÓN DEL EXCESO DE ESTIMACIONES POR PÉRDIDA O DETERIORO U OBSOLESCENCIA				\$0.00		\$0.00
DISMINUCIÓN DEL EXCESO DE PROVISIONES				\$0.00		\$0.00
OTROS INGRESOS Y BENEFICIOS VARIOS				\$0.00		\$0.00
OTROS INGRESOS CONTABLES NO PRESUPUESTARIOS				\$0.00		\$0.00
3. MENOS INGRESOS PRESUPUESTARIOS NO CONTABLES						\$0.00
INGRESOS DERIVADOS DE FINANCIAMIENTO				\$0.00		\$0.00
PRODUCTOS DE CAPITAL				\$0.00		\$0.00
APROVECHAMIENTO CAPITAL				\$0.00		\$0.00
OTROS INGRESOS PRESUPUESTARIOS NO CONTABLES				\$0.00		\$0.00
4. INGRESOS CONTABLES (4= 1 +2 - 3)						\$6,757,096.16

INSTITUTO DE PROFESIONALIZACIÓN DEL MAGISTERIO POBLANO PUEBLA


Estado Analítico del Ejercicio Presupuesto de Egresos

Clasificación Administrativa

| Del 01/ene/2018 Al 31/ago/2018

Ejercicio del Presupuesto	Egreso Aprobado	Ampliaciones / (Reducciones)	Egreso Modificado	Egreso Comprometido	Egreso Devengado	Egreso Ejercido	Egreso Pagado	Subejercicio
Sin Ramo/Dependencia								
INSTITUTO DE PROFESIONALIZACIÓN DEL MAGISTERIO	\$10,000,000.00	\$353,651.41	\$10,353,651.41	\$3,795,716.53	\$3,795,716.53	\$3,762,379.95	\$3,762,379.95	\$6,557,934.88
Sin Ramo/Dependencia	\$10,000,000.00	\$353,651.41	\$10,353,651.41	\$3,795,716.53	\$3,795,716.53	\$3,762,379.95	\$3,762,379.95	\$6,557,934.88
Total Final	\$10,000,000.00	\$353,651.41	\$10,353,651.41	\$3,795,716.53	\$3,795,716.53	\$3,762,379.95	\$3,762,379.95	\$6,557,934.88

Bajo protesta de decir verdad declaramos que los Estados Financieros y sus notas, son razonablemente correctos y responsabilidad del emisor.


 Mtro. Patricio Morán Márquez
 Director General

INSTITUTO DE PROFESIONALIZACIÓN DEL MAGISTERIO POBLANO PUEBLA

Estado Analítico del Ejercicio Presupuesto de Egresos

Clasificación Económica (por Tipo de Gasto)

| Del 01/ene/2018 Al 31/ago/2018

Concepto	Egresos				Pagado	Subejercicio
	Aprobado	Ampliaciones / (Reducciones)	Modificado	Devengado		
1 Gasto Corriente	\$8,720,000.00	\$568,491.41	\$9,288,491.41	\$3,138,478.53	\$3,105,139.95	\$9,150,014.88
2 Gasto de Capital	\$1,280,000.00	-\$214,840.00	\$1,065,160.00	\$657,240.00	\$657,240.00	\$407,920.00
Total	\$10,000,000.00	\$353,651.41	\$10,353,651.41	\$3,795,718.53	\$3,762,379.95	\$9,557,934.88

Bajo protesta de decir verdad declaramos que los Estados Financieros y sus notas, son razonablemente correctos y responsabilidad del emisor.

Mtro. Patricia Morán Márquez
Director General

INSTITUTO DE PROFESIONALIZACIÓN DEL MAGISTERIO POBLANO PUEBLA

Estado Analítico del Ejercicio Presupuesto de Egresos Clasificación por Objeto del Gasto (Capítulo y Concepto)

Del 01/ene/2018 Al 31/ago/2018

Concepto	Egresos						Subejercicio 6 = (3 - 4)
	Aprobado 1	Ampliaciones / (Reducciones) 2	Modificado 3=(1+2)	Devengado 4	Pagado 5		
GASTOS DE LA DEUDA PÚBLICA	\$0.00	\$0.00	\$0.00	\$0.00	\$0.00	\$0.00	\$0.00
COSTO POR COBERTURAS	\$0.00	\$0.00	\$0.00	\$0.00	\$0.00	\$0.00	\$0.00
APOYOS FINANCIEROS	\$0.00	\$0.00	\$0.00	\$0.00	\$0.00	\$0.00	\$0.00
ADEUDOS DE EJERCICIOS FISCALES ANTERIORES (ADEFAS)	\$0.00	\$0.00	\$0.00	\$0.00	\$0.00	\$0.00	\$0.00
Total del Gasto	\$10,000,000.00	\$353,651.41	\$10,353,651.41	\$3,795,716.53	\$3,762,379.95	\$6,557,934.88	

Bajo protesta de decir verdad declaramos que los Estados Financieros y sus notas, son razonablemente correctos y responsabilidad del emisor.


Mtro. Patricio Morán Márquez
Director General


INSTITUTO DE PROFESIONALIZACIÓN DEL MAGISTERIO POBLANO PUEBLA

Estado Analítico del Ejercicio Presupuesto de Egresos Clasificación Funcional (Finalidad y Función)

Del 01/ene/2018 Al 31/ago/2018

Concepto	Egresos					
	Aprobado 1	Ampliaciones / (Reducciones) 2	Modificado 3=(1+2)	Devengado 4	Pagado 5	Subejercicio 6 = (3 - 4)
DESARROLLO SOCIAL	\$10,000,000.00	\$353,651.41	\$10,353,651.41	\$3,795,716.53	\$3,762,379.95	\$6,557,934.88
EDUCACIÓN	\$10,000,000.00	\$353,651.41	\$10,353,651.41	\$3,795,716.53	\$3,762,379.95	\$6,557,934.88
Gasto	\$10,000,000.00	\$353,651.41	\$10,353,651.41	\$3,795,716.53	\$3,762,379.95	\$6,557,934.88

Bajo protesta de decir verdad declaramos que los Estados Financieros y sus notas, son razonablemente correctos y responsabilidad del emisor.



Mtro. Patricio Morán Márquez
Director General



INSTITUTO DE PROFESIONALIZACIÓN DEL MAGISTERIO POBLANO PUEBLA

Conciliación entre los Egresos Presupuestarios y los Gastos Contables
Correspondiente Del 01/ago/2018 al 31/ago/2018

1.- TOTAL DE EGRESOS (PRESUPUESTARIOS)		\$519,846.15
2. MENOS EGRESOS PRESUPUESTARIOS NO CONTABLES		\$0.00
MOBILIARIO Y EQUIPO DE ADMINISTRACIÓN		\$0.00
MOBILIARIO Y EQUIPO EDUCACIONAL Y RECREATIVO		\$0.00
EQUIPO E INSTRUMENTAL MÉDICO Y DE LABORATORIO		\$0.00
VEHÍCULOS Y EQUIPO DE TRANSPORTE		\$0.00
EQUIPO DE DEFENSA Y SEGURIDAD		\$0.00
MAQUINARIA, OTROSEQUIPOS Y HERRAMIENTAS		\$0.00
ACTIVOS BIOLÓGICOS		\$0.00
BIENES INMUEBLES		\$0.00
ACTIVOS INTANGIBLES		\$0.00
OBRA PÚBLICA EN BIENES PROPIOS		\$0.00
ACCIONES Y PARTICIPACIONES DE CAPITAL		\$0.00
COMPRA DE TÍTULOS Y VALORES		\$0.00
INVERSIONES EN FIDEICOMISOS, MANDATOS Y OTROS ANÁLOGOS		\$0.00
PROVISIONES PARA CONTINGENCIAS Y OTRAS EROGACIONES ESPECIALES		\$0.00
AMORTIZACIÓN DE LA DEUDA PÚBLICA		\$0.00
ADEUDOS DE EJERCICIOS FISCALES ANTERIORES (ADEFAS)		\$0.00
OTROS EGRESOS PRESUPUESTALES NO CONTABLES		\$0.00
3. MÁS GASTOS CONTABLES NO PRESUPUESTALES		\$0.00
ESTIMACIONES, DEPRECIACIONES, DETERIORS, OBSOLESCENCIA Y AMORTIZACIONES		\$0.00
PROVISIONES		\$0.00
DISMINUCIÓN DE INVENTARIOS		\$0.00
AUMENTO POR INSUFICIENCIA DE ESTIMACIONES POR PÉRDIDA O DETERIORO U OBSOLESCENCIA		\$0.00
AUMENTO POR INSUFICIENCIA DE PROVISIONES		\$0.00
OTROS GASTOS		\$0.00
OTROS GASTOS CONTABLES NO PRESUPUESTALES		\$0.00
4. TOTAL DE GASTO CONTABLE (#= 1 - 2 + 3.)		\$519,846.15

INSTITUTO DE PROFESIONALIZACIÓN DEL MAGISTERIO POBLANO PUEBLA

Estado Analítico del Ejercicio del Presupuesto por Capítulo del Gasto Del 01/ene/2018 Al 31/ago/2018

Ejercicio del Presupuesto		Egresos		Egresos		Egresos		Egresos		Egresos		Egresos		
		Aprobado Al 31/12/2018	Ampliaciones / (Reducciones) Al 31/12/2018	Modificado Al 31/12/2018	Comprometido	Devengado	Ejercido	Pagado	Subejercicio	Comprometido	Devengado	Ejercido	Pagado	Subejercicio
1000	SERVICIOS PERSONALES	\$5,806,703.59	\$0.00	\$5,806,703.59	\$1,203,588.13	\$1,203,588.13	\$1,176,385.55	\$1,176,385.55	\$1,176,385.55	\$1,176,385.55	\$1,176,385.55	\$1,176,385.55	\$1,176,385.55	\$4,603,115.46
1100	REMUNERACIONES AL PERSONAL DE CARÁC	\$2,542,752.00	\$0.00	\$2,542,752.00	\$609,951.00	\$609,951.00	\$609,951.00	\$609,951.00	\$609,951.00	\$609,951.00	\$609,951.00	\$609,951.00	\$609,951.00	\$1,932,801.00
1130	Sueldos base al personal permanente	\$2,542,752.00	\$0.00	\$2,542,752.00	\$609,951.00	\$609,951.00	\$609,951.00	\$609,951.00	\$609,951.00	\$609,951.00	\$609,951.00	\$609,951.00	\$609,951.00	\$1,932,801.00
1132	Sueldo base al personal de confianza	\$2,542,752.00	\$0.00	\$2,542,752.00	\$609,951.00	\$609,951.00	\$609,951.00	\$609,951.00	\$609,951.00	\$609,951.00	\$609,951.00	\$609,951.00	\$609,951.00	\$1,932,801.00
1300	REMUNERACIONES ADICIONALES Y ESPECIAL	\$2,513,568.33	\$0.00	\$2,513,568.33	\$476,790.71	\$476,790.71	\$476,790.71	\$476,790.71	\$476,790.71	\$476,790.71	\$476,790.71	\$476,790.71	\$476,790.71	\$2,036,777.62
1320	Primas de vacaciones, dominical y gratificación de	\$411,212.89	\$0.00	\$411,212.89	\$0.00	\$0.00	\$0.00	\$0.00	\$0.00	\$0.00	\$0.00	\$0.00	\$0.00	\$411,212.89
1321	Primas de vacaciones, dominical y gratificación de	\$86,133.55	\$0.00	\$86,133.55	\$0.00	\$0.00	\$0.00	\$0.00	\$0.00	\$0.00	\$0.00	\$0.00	\$0.00	\$86,133.55
1322	Gratificación de fin de año	\$325,079.34	\$0.00	\$325,079.34	\$0.00	\$0.00	\$0.00	\$0.00	\$0.00	\$0.00	\$0.00	\$0.00	\$0.00	\$325,079.34
1340	Compensaciones	\$2,102,355.44	\$0.00	\$2,102,355.44	\$476,790.71	\$476,790.71	\$476,790.71	\$476,790.71	\$476,790.71	\$476,790.71	\$476,790.71	\$476,790.71	\$476,790.71	\$1,625,564.73
1341	Compensaciones	\$2,102,355.44	\$0.00	\$2,102,355.44	\$476,790.71	\$476,790.71	\$476,790.71	\$476,790.71	\$476,790.71	\$476,790.71	\$476,790.71	\$476,790.71	\$476,790.71	\$1,625,564.73
1400	SEGURIDAD SOCIAL	\$696,023.26	\$0.00	\$696,023.26	\$102,220.42	\$102,220.42	\$75,017.84	\$75,017.84	\$75,017.84	\$75,017.84	\$75,017.84	\$75,017.84	\$75,017.84	\$593,802.84
1410	Aportaciones de seguridad social	\$642,510.70	\$0.00	\$642,510.70	\$90,021.40	\$90,021.40	\$75,017.84	\$75,017.84	\$75,017.84	\$75,017.84	\$75,017.84	\$75,017.84	\$75,017.84	\$552,489.30
1411	Aportaciones de seguridad social	\$642,510.70	\$0.00	\$642,510.70	\$90,021.40	\$90,021.40	\$75,017.84	\$75,017.84	\$75,017.84	\$75,017.84	\$75,017.84	\$75,017.84	\$75,017.84	\$552,489.30
1430	Aportaciones al sistema para el seguro	\$53,512.56	\$0.00	\$53,512.56	\$12,199.02	\$12,199.02	\$0.00	\$0.00	\$0.00	\$0.00	\$0.00	\$0.00	\$0.00	\$41,313.54
1431	Aportaciones al sistema para el seguro	\$53,512.56	\$0.00	\$53,512.56	\$12,199.02	\$12,199.02	\$0.00	\$0.00	\$0.00	\$0.00	\$0.00	\$0.00	\$0.00	\$41,313.54
1500	OTRAS PRESTACIONES SOCIALES Y ECONÓM	\$54,360.00	\$0.00	\$54,360.00	\$14,626.00	\$14,626.00	\$14,626.00	\$14,626.00	\$14,626.00	\$14,626.00	\$14,626.00	\$14,626.00	\$14,626.00	\$39,734.00
1540	Prestaciones contractuales	\$54,360.00	\$0.00	\$54,360.00	\$14,626.00	\$14,626.00	\$14,626.00	\$14,626.00	\$14,626.00	\$14,626.00	\$14,626.00	\$14,626.00	\$14,626.00	\$39,734.00
1541	Prestaciones contractuales	\$54,360.00	\$0.00	\$54,360.00	\$14,626.00	\$14,626.00	\$14,626.00	\$14,626.00	\$14,626.00	\$14,626.00	\$14,626.00	\$14,626.00	\$14,626.00	\$39,734.00
2000	MATERIALES Y SUMINISTROS	\$765,070.00	\$0.00	\$765,070.00	\$537,200.66	\$537,200.66	\$537,200.66	\$537,200.66	\$537,200.66	\$537,200.66	\$537,200.66	\$537,200.66	\$537,200.66	\$227,869.34
2100	MATERIALES DE ADMINISTRACIÓN, EMISIÓN	\$278,000.00	\$21,000.00	\$299,000.00	\$120,867.49	\$120,867.49	\$120,867.49	\$120,867.49	\$120,867.49	\$120,867.49	\$120,867.49	\$120,867.49	\$120,867.49	\$178,132.51
2110	Materiales, útiles y equipos menores de oficina	\$168,000.00	\$0.00	\$168,000.00	\$81,096.67	\$81,096.67	\$81,096.67	\$81,096.67	\$81,096.67	\$81,096.67	\$81,096.67	\$81,096.67	\$81,096.67	\$86,903.33
2111	Materiales, útiles y equipos menores de oficina	\$168,000.00	\$0.00	\$168,000.00	\$81,096.67	\$81,096.67	\$81,096.67	\$81,096.67	\$81,096.67	\$81,096.67	\$81,096.67	\$81,096.67	\$81,096.67	\$86,903.33
2140	Materiales, útiles y equipos menores de tecnología	\$110,000.00	\$0.00	\$110,000.00	\$39,275.97	\$39,275.97	\$39,275.97	\$39,275.97	\$39,275.97	\$39,275.97	\$39,275.97	\$39,275.97	\$39,275.97	\$70,724.03
2141	Materiales, útiles y equipos menores de tecnología	\$110,000.00	\$0.00	\$110,000.00	\$39,275.97	\$39,275.97	\$39,275.97	\$39,275.97	\$39,275.97	\$39,275.97	\$39,275.97	\$39,275.97	\$39,275.97	\$70,724.03
2150	Material impreso e información digital	\$0.00	\$20,500.00	\$20,500.00	\$150.00	\$150.00	\$150.00	\$150.00	\$150.00	\$150.00	\$150.00	\$150.00	\$150.00	\$20,350.00
2151	Material impreso e información digital	\$0.00	\$20,500.00	\$20,500.00	\$150.00	\$150.00	\$150.00	\$150.00	\$150.00	\$150.00	\$150.00	\$150.00	\$150.00	\$20,350.00
2160	Material de limpieza	\$0.00	\$500.00	\$500.00	\$344.85	\$344.85	\$344.85	\$344.85	\$344.85	\$344.85	\$344.85	\$344.85	\$344.85	\$155.15
2161	Material de limpieza	\$0.00	\$500.00	\$500.00	\$344.85	\$344.85	\$344.85	\$344.85	\$344.85	\$344.85	\$344.85	\$344.85	\$344.85	\$155.15
2200	ALIMENTOS Y UTENSILIOS	\$30,000.00	\$0.00	\$30,000.00	\$18,909.96	\$18,909.96	\$18,909.96	\$18,909.96	\$18,909.96	\$18,909.96	\$18,909.96	\$18,909.96	\$18,909.96	\$11,090.04
2210	Productos alimenticios para personas	\$24,000.00	\$0.00	\$24,000.00	\$14,823.12	\$14,823.12	\$14,823.12	\$14,823.12	\$14,823.12	\$14,823.12	\$14,823.12	\$14,823.12	\$14,823.12	\$9,176.88
2211	Productos alimenticios para personas	\$24,000.00	\$0.00	\$24,000.00	\$14,823.12	\$14,823.12	\$14,823.12	\$14,823.12	\$14,823.12	\$14,823.12	\$14,823.12	\$14,823.12	\$14,823.12	\$9,176.88
2230	Utensilios para el servicio de alimentación	\$6,000.00	\$0.00	\$6,000.00	\$4,086.84	\$4,086.84	\$4,086.84	\$4,086.84	\$4,086.84	\$4,086.84	\$4,086.84	\$4,086.84	\$4,086.84	\$1,913.16
2231	Utensilios para el servicio de alimentación	\$6,000.00	\$0.00	\$6,000.00	\$4,086.84	\$4,086.84	\$4,086.84	\$4,086.84	\$4,086.84	\$4,086.84	\$4,086.84	\$4,086.84	\$4,086.84	\$1,913.16
2400	MATERIALES Y ARTÍCULOS DE CONSTRUCCIÓN	\$169,070.00	\$133,000.00	\$302,070.00	\$302,064.10	\$302,064.10	\$302,064.10	\$302,064.10	\$302,064.10	\$302,064.10	\$302,064.10	\$302,064.10	\$302,064.10	\$5.90

INSTITUTO DE PROFESIONALIZACIÓN DEL MAGISTERIO POBLANO

PUEBLA

Estado Analítico del Ejercicio del Presupuesto por Capítulo del Gasto Del 01/ene/2018 Al 31/ago/2018

Ejercicio del Presupuesto		Egresos Aprobado Al 31/12/2018	Ampliaciones / (Reducciones) Al 31/12/2018	Egresos Modificados Al 31/12/2018	Egresos Comprometido	Egresos Devengado	Egresos Ejercido	Pagado	Subejercicio
2480	Materiales complementarios	\$169,070.00	\$133,000.00	\$302,070.00	\$302,064.10	\$302,064.10	\$302,064.10	\$302,064.10	\$5.90
2481	Materiales complementarios	\$169,070.00	\$133,000.00	\$302,070.00	\$302,064.10	\$302,064.10	\$302,064.10	\$302,064.10	\$5.90
2600	COMBUSTIBLES, LUBRICANTES Y ADITIVOS	\$252,000.00	-\$123,000.00	\$129,000.00	\$93,206.61	\$93,206.61	\$93,206.61	\$93,206.61	\$35,793.39
2610	Combustibles, lubricantes y aditivos	\$252,000.00	-\$123,000.00	\$129,000.00	\$93,206.61	\$93,206.61	\$93,206.61	\$93,206.61	\$35,793.39
2611	Combustibles	\$240,000.00	-\$111,000.00	\$129,000.00	\$93,206.61	\$93,206.61	\$93,206.61	\$93,206.61	\$35,793.39
2612	Lubricantes y aditivos	\$12,000.00	-\$12,000.00	\$0.00	\$0.00	\$0.00	\$0.00	\$0.00	\$0.00
2700	VESTUARIO, BLANCOS, PRECIDAS DE PROTE	\$36,000.00	-\$36,000.00	\$0.00	\$0.00	\$0.00	\$0.00	\$0.00	\$0.00
2710	Vestuario y uniformes	\$36,000.00	-\$36,000.00	\$0.00	\$0.00	\$0.00	\$0.00	\$0.00	\$0.00
2711	Vestuario y uniformes	\$36,000.00	-\$36,000.00	\$0.00	\$0.00	\$0.00	\$0.00	\$0.00	\$0.00
2900	HERRAMIENTAS, REFACCIONES Y ACCESORI	\$0.00	\$5,000.00	\$5,000.00	\$2,152.50	\$2,152.50	\$2,152.50	\$2,152.50	\$2,847.50
2910	Herramientas menores	\$0.00	\$5,000.00	\$5,000.00	\$2,152.50	\$2,152.50	\$2,152.50	\$2,152.50	\$2,847.50
2911	Herramientas menores	\$0.00	\$5,000.00	\$5,000.00	\$2,152.50	\$2,152.50	\$2,152.50	\$2,152.50	\$2,847.50
3000	SERVICIOS GENERALES	\$2,148,226.41	\$575,851.41	\$2,724,077.82	\$1,397,687.74	\$1,397,687.74	\$1,391,553.74	\$1,391,553.74	\$1,326,390.08
3100	SERVICIOS BÁSICOS	\$344,400.00	-\$258,170.00	\$86,230.00	\$12,627.05	\$12,627.05	\$12,627.05	\$12,627.05	\$73,602.95
3110	Energía eléctrica	\$2,400.00	-\$2,400.00	\$0.00	\$0.00	\$0.00	\$0.00	\$0.00	\$0.00
3111	Energía eléctrica	\$2,400.00	-\$2,400.00	\$0.00	\$0.00	\$0.00	\$0.00	\$0.00	\$0.00
3130	Agua	\$6,000.00	-\$6,000.00	\$0.00	\$0.00	\$0.00	\$0.00	\$0.00	\$0.00
3131	Agua	\$6,000.00	-\$6,000.00	\$0.00	\$0.00	\$0.00	\$0.00	\$0.00	\$0.00
3140	Telefonía tradicional	\$6,000.00	\$0.00	\$6,000.00	\$2,139.00	\$2,139.00	\$2,139.00	\$2,139.00	\$3,861.00
3141	Telefonía tradicional	\$6,000.00	\$0.00	\$6,000.00	\$2,139.00	\$2,139.00	\$2,139.00	\$2,139.00	\$3,861.00
3150	Telefonía celular	\$24,000.00	\$0.00	\$24,000.00	\$0.00	\$0.00	\$0.00	\$0.00	\$24,000.00
3151	Telefonía celular	\$24,000.00	\$0.00	\$24,000.00	\$0.00	\$0.00	\$0.00	\$0.00	\$24,000.00
3170	Servicios de acceso de Internet, redes y procesar	\$306,000.00	-\$250,000.00	\$56,000.00	\$10,258.40	\$10,258.40	\$10,258.40	\$10,258.40	\$45,741.60
3171	Servicios de acceso de Internet, redes y procesar	\$306,000.00	-\$250,000.00	\$56,000.00	\$10,258.40	\$10,258.40	\$10,258.40	\$10,258.40	\$45,741.60
3180	Servicios postales y telegráficos	\$0.00	\$230.00	\$230.00	\$229.65	\$229.65	\$229.65	\$229.65	\$0.35
3181	Servicios postales y telegráficos	\$0.00	\$230.00	\$230.00	\$229.65	\$229.65	\$229.65	\$229.65	\$0.35
3200	SERVICIOS DE ARRENDAMIENTO	\$90,000.00	\$203,800.00	\$293,800.00	\$62,154.00	\$62,154.00	\$62,154.00	\$62,154.00	\$231,646.00
3230	Arrendamiento de mobiliario y equipo de administr	\$90,000.00	\$2,800.00	\$92,800.00	\$46,400.00	\$46,400.00	\$46,400.00	\$46,400.00	\$46,400.00
3231	Arrendamiento de mobiliario y equipo de administr	\$90,000.00	\$2,800.00	\$92,800.00	\$46,400.00	\$46,400.00	\$46,400.00	\$46,400.00	\$46,400.00
3270	Arrendamiento de activos intangibles	\$0.00	\$200,000.00	\$200,000.00	\$15,000.00	\$15,000.00	\$15,000.00	\$15,000.00	\$185,000.00
3271	Arrendamiento de activos intangibles	\$0.00	\$200,000.00	\$200,000.00	\$15,000.00	\$15,000.00	\$15,000.00	\$15,000.00	\$185,000.00
3290	Otros arrendamientos	\$0.00	\$1,000.00	\$1,000.00	\$754.00	\$754.00	\$754.00	\$754.00	\$246.00
3291	Otros arrendamientos	\$0.00	\$1,000.00	\$1,000.00	\$754.00	\$754.00	\$754.00	\$754.00	\$246.00
3300	SERVICIOS PROFESIONALES, CIENTÍFICOS, T	\$632,000.00	\$437,120.00	\$1,069,120.00	\$346,699.00	\$346,699.00	\$346,699.00	\$346,699.00	\$722,421.00

INSTITUTO DE PROFESIONALIZACIÓN DEL MAGISTERIO POBLANO

PUEBLA

Estado Analítico del Ejercicio del Presupuesto por Capítulo del Gasto Del 01/ene/2018 Al 31/ago/2018


Ejercicio del Presupuesto		Egresos Aprobados Al		Egresos Ampliaciones /		Egresos Modificados Al		Egresos Comprometido		Egresos Devengado		Egresos Ejercido		Pagado		Subejercicio	
		31/12/2018	31/12/2018	(Reducciones) Al	31/12/2018	31/12/2018	31/12/2018	31/12/2018	31/12/2018	31/12/2018	31/12/2018	31/12/2018	31/12/2018	31/12/2018	31/12/2018	31/12/2018	31/12/2018
3310	Servicios legales, de contabilidad, auditoría y relac	\$124,000.00	\$195,120.00	\$195,120.00	\$319,120.00	\$319,120.00	\$95,120.00	\$95,120.00	\$95,120.00	\$95,120.00	\$95,120.00	\$95,120.00	\$95,120.00	\$95,120.00	\$95,120.00	\$224,000.00	\$224,000.00
3311	Servicios legales, de contabilidad, auditoría y relac	\$124,000.00	\$195,120.00	\$195,120.00	\$319,120.00	\$319,120.00	\$95,120.00	\$95,120.00	\$95,120.00	\$95,120.00	\$95,120.00	\$95,120.00	\$95,120.00	\$95,120.00	\$95,120.00	\$224,000.00	\$224,000.00
3330	Servicios de consultoría administrativa, procesos,	\$0.00	\$401,600.00	\$401,600.00	\$401,600.00	\$401,600.00	\$0.00	\$0.00	\$0.00	\$0.00	\$0.00	\$0.00	\$0.00	\$0.00	\$0.00	\$401,600.00	\$401,600.00
3331	Servicios de consultoría administrativa, procesos,	\$0.00	\$401,600.00	\$401,600.00	\$401,600.00	\$401,600.00	\$0.00	\$0.00	\$0.00	\$0.00	\$0.00	\$0.00	\$0.00	\$0.00	\$0.00	\$401,600.00	\$401,600.00
3340	Servicios de capacitación	\$264,000.00	\$16,000.00	\$16,000.00	\$280,000.00	\$280,000.00	\$250,960.00	\$250,960.00	\$250,960.00	\$250,960.00	\$250,960.00	\$250,960.00	\$250,960.00	\$250,960.00	\$250,960.00	\$29,040.00	\$29,040.00
3341	Servicios de capacitación	\$264,000.00	\$16,000.00	\$16,000.00	\$280,000.00	\$280,000.00	\$250,960.00	\$250,960.00	\$250,960.00	\$250,960.00	\$250,960.00	\$250,960.00	\$250,960.00	\$250,960.00	\$250,960.00	\$29,040.00	\$29,040.00
3360	Servicios de apoyo administrativo, traducción, foto	\$220,000.00	-\$151,600.00	-\$151,600.00	\$68,400.00	\$68,400.00	\$619.00	\$619.00	\$619.00	\$619.00	\$619.00	\$619.00	\$619.00	\$619.00	\$619.00	\$67,781.00	\$67,781.00
3361	Servicios de apoyo administrativo, fotocopiado e ir	\$220,000.00	-\$151,600.00	-\$151,600.00	\$68,400.00	\$68,400.00	\$619.00	\$619.00	\$619.00	\$619.00	\$619.00	\$619.00	\$619.00	\$619.00	\$619.00	\$67,781.00	\$67,781.00
3380	Servicios de vigilancia	\$24,000.00	-\$24,000.00	-\$24,000.00	\$0.00	\$0.00	\$0.00	\$0.00	\$0.00	\$0.00	\$0.00	\$0.00	\$0.00	\$0.00	\$0.00	\$0.00	\$0.00
3381	Servicios de vigilancia	\$24,000.00	-\$24,000.00	-\$24,000.00	\$0.00	\$0.00	\$0.00	\$0.00	\$0.00	\$0.00	\$0.00	\$0.00	\$0.00	\$0.00	\$0.00	\$0.00	\$0.00
3400	SERVICIOS FINANCIEROS, BANCARIOS Y COM	\$2,400.00	\$3,361.80	\$3,361.80	\$5,761.80	\$5,761.80	\$3,068.20	\$3,068.20	\$3,068.20	\$3,068.20	\$3,068.20	\$3,068.20	\$3,068.20	\$3,068.20	\$3,068.20	\$2,693.60	\$2,693.60
3410	Servicios financieros y bancarios	\$0.00	\$5,761.80	\$5,761.80	\$5,761.80	\$5,761.80	\$3,068.20	\$3,068.20	\$3,068.20	\$3,068.20	\$3,068.20	\$3,068.20	\$3,068.20	\$3,068.20	\$3,068.20	\$2,693.60	\$2,693.60
3411	Servicios financieros y bancarios	\$0.00	\$5,761.80	\$5,761.80	\$5,761.80	\$5,761.80	\$3,068.20	\$3,068.20	\$3,068.20	\$3,068.20	\$3,068.20	\$3,068.20	\$3,068.20	\$3,068.20	\$3,068.20	\$2,693.60	\$2,693.60
3450	Seguro de bienes patrimoniales	\$2,400.00	-\$2,400.00	-\$2,400.00	\$0.00	\$0.00	\$0.00	\$0.00	\$0.00	\$0.00	\$0.00	\$0.00	\$0.00	\$0.00	\$0.00	\$0.00	\$0.00
3451	Seguro de bienes patrimoniales	\$2,400.00	-\$2,400.00	-\$2,400.00	\$0.00	\$0.00	\$0.00	\$0.00	\$0.00	\$0.00	\$0.00	\$0.00	\$0.00	\$0.00	\$0.00	\$0.00	\$0.00
3500	SERVICIOS DE INSTALACIÓN, REPARACIÓN,	\$84,000.00	\$572,140.01	\$572,140.01	\$656,140.01	\$656,140.01	\$623,339.53	\$623,339.53	\$623,339.53	\$623,339.53	\$623,339.53	\$623,339.53	\$623,339.53	\$623,339.53	\$623,339.53	\$32,800.48	\$32,800.48
3510	Conservación y mantenimiento menor de inmueble	\$0.00	\$240,000.00	\$240,000.00	\$240,000.00	\$240,000.00	\$240,000.00	\$240,000.00	\$240,000.00	\$240,000.00	\$240,000.00	\$240,000.00	\$240,000.00	\$240,000.00	\$240,000.00	\$0.00	\$0.00
3511	Conservación y mantenimiento menor de inmueble	\$0.00	\$240,000.00	\$240,000.00	\$240,000.00	\$240,000.00	\$240,000.00	\$240,000.00	\$240,000.00	\$240,000.00	\$240,000.00	\$240,000.00	\$240,000.00	\$240,000.00	\$240,000.00	\$0.00	\$0.00
3520	Instalación, reparación y mantenimiento de mobili	\$0.00	\$44,000.01	\$44,000.01	\$44,000.01	\$44,000.01	\$44,000.01	\$44,000.01	\$44,000.01	\$44,000.01	\$44,000.01	\$44,000.01	\$44,000.01	\$44,000.01	\$44,000.01	\$0.00	\$0.00
3521	Instalación, reparación y mantenimiento de mobili	\$0.00	\$44,000.01	\$44,000.01	\$44,000.01	\$44,000.01	\$44,000.01	\$44,000.01	\$44,000.01	\$44,000.01	\$44,000.01	\$44,000.01	\$44,000.01	\$44,000.01	\$44,000.01	\$0.00	\$0.00
3530	Instalación, reparación y mantenimiento de equipc	\$12,000.00	\$311,840.00	\$311,840.00	\$323,840.00	\$323,840.00	\$323,839.52	\$323,839.52	\$323,839.52	\$323,839.52	\$323,839.52	\$323,839.52	\$323,839.52	\$323,839.52	\$323,839.52	\$0.48	\$0.48
3531	Instalación, reparación y mantenimiento de equipc	\$12,000.00	\$311,840.00	\$311,840.00	\$323,840.00	\$323,840.00	\$323,839.52	\$323,839.52	\$323,839.52	\$323,839.52	\$323,839.52	\$323,839.52	\$323,839.52	\$323,839.52	\$323,839.52	\$0.48	\$0.48
3550	Reparación y mantenimiento de equipo de transpo	\$12,000.00	-\$12,000.00	-\$12,000.00	\$0.00	\$0.00	\$0.00	\$0.00	\$0.00	\$0.00	\$0.00	\$0.00	\$0.00	\$0.00	\$0.00	\$0.00	\$0.00
3551	Reparación y mantenimiento de equipo de transpo	\$12,000.00	-\$12,000.00	-\$12,000.00	\$0.00	\$0.00	\$0.00	\$0.00	\$0.00	\$0.00	\$0.00	\$0.00	\$0.00	\$0.00	\$0.00	\$0.00	\$0.00
3580	Servicios de limpieza y manejo de desechos	\$48,000.00	-\$32,000.00	-\$32,000.00	\$16,000.00	\$16,000.00	\$0.00	\$0.00	\$0.00	\$0.00	\$0.00	\$0.00	\$0.00	\$0.00	\$0.00	\$16,000.00	\$16,000.00
3581	Servicios de limpieza y manejo de desechos	\$48,000.00	-\$32,000.00	-\$32,000.00	\$16,000.00	\$16,000.00	\$0.00	\$0.00	\$0.00	\$0.00	\$0.00	\$0.00	\$0.00	\$0.00	\$0.00	\$16,000.00	\$16,000.00
3590	Servicios de jardinería y fumigación	\$12,000.00	\$20,300.00	\$20,300.00	\$32,300.00	\$32,300.00	\$15,500.00	\$15,500.00	\$15,500.00	\$15,500.00	\$15,500.00	\$15,500.00	\$15,500.00	\$15,500.00	\$15,500.00	\$16,800.00	\$16,800.00
3591	Servicios de jardinería y fumigación	\$12,000.00	\$20,300.00	\$20,300.00	\$32,300.00	\$32,300.00	\$15,500.00	\$15,500.00	\$15,500.00	\$15,500.00	\$15,500.00	\$15,500.00	\$15,500.00	\$15,500.00	\$15,500.00	\$16,800.00	\$16,800.00
3600	SERVICIOS DE COMUNICACIÓN SOCIAL Y PUI	\$0.00	\$291,000.00	\$291,000.00	\$291,000.00	\$291,000.00	\$281,529.22	\$281,529.22	\$281,529.22	\$281,529.22	\$281,529.22	\$281,529.22	\$281,529.22	\$281,529.22	\$281,529.22	\$9,470.78	\$9,470.78
3610	Difusión por radio, televisión y otros medios de m	\$0.00	\$43,000.00	\$43,000.00	\$43,000.00	\$43,000.00	\$33,529.22	\$33,529.22	\$33,529.22	\$33,529.22	\$33,529.22	\$33,529.22	\$33,529.22	\$33,529.22	\$33,529.22	\$9,470.78	\$9,470.78
3611	Difusión por radio, televisión y otros medios de m	\$0.00	\$43,000.00	\$43,000.00	\$43,000.00	\$43,000.00	\$33,529.22	\$33,529.22	\$33,529.22	\$33,529.22	\$33,529.22	\$33,529.22	\$33,529.22	\$33,529.22	\$33,529.22	\$9,470.78	\$9,470.78
3660	Servicio de creación y difusión de contenido exclu	\$0.00	\$248,000.00	\$248,000.00	\$248,000.00	\$248,000.00	\$248,000.00	\$248,000.00	\$248,000.00	\$248,000.00	\$248,000.00	\$248,000.00	\$248,000.00	\$248,000.00	\$248,000.00	\$0.00	\$0.00
3661	Servicio de creación y difusión de contenido exclu	\$0.00	\$248,000.00	\$248,000.00	\$248,000.00	\$248,000.00	\$248,000.00	\$248,000.00	\$248,000.00	\$248,000.00	\$248,000.00	\$248,000.00	\$248,000.00	\$248,000.00	\$248,000.00	\$0.00	\$0.00
3700	SERVICIOS DE TRASLADOS Y VIÁTICOS	\$802,000.00	-\$677,400.39	-\$677,400.39	\$124,599.61	\$124,599.61	\$33,134.52	\$33,134.52	\$33,134.52	\$33,134.52	\$33,134.52	\$33,134.52	\$33,134.52	\$33,134.52	\$33,134.52	\$91,465.09	\$91,465.09

INSTITUTO DE PROFESIONALIZACIÓN DEL MAGISTERIO POBLANO PUEBLA

Estado Analítico del Ejercicio del Presupuesto por Capítulo del Gasto Del 01/ene/2018 Al 31/ago/2018

Ejercicio del Presupuesto		Egresos Aprobado Al 31/12/2018	Ampliaciones / Reducciones Al 31/12/2018	Egresos Modificado Al 31/12/2018	Egresos Comprometido	Egresos Devengado	Egresos Ejercido	Pagado	Subejercicio
3710	Pasajes aéreos	\$340,000.00	-\$302,800.00	\$37,200.00	\$12,790.92	\$12,790.92	\$12,790.92	\$12,790.92	\$24,409.08
3711	Pasajes aéreos	\$340,000.00	-\$302,800.00	\$37,200.00	\$12,790.92	\$12,790.92	\$12,790.92	\$12,790.92	\$24,409.08
3720	Pasajes terrestres	\$110,000.00	-\$92,000.00	\$18,000.00	\$1,750.32	\$1,750.32	\$1,750.32	\$1,750.32	\$16,249.68
3721	Pasajes terrestres	\$110,000.00	-\$92,000.00	\$18,000.00	\$1,750.32	\$1,750.32	\$1,750.32	\$1,750.32	\$16,249.68
3750	Viáticos en el país	\$340,000.00	-\$274,500.00	\$65,500.00	\$18,383.01	\$18,383.01	\$18,383.01	\$18,383.01	\$47,116.99
3751	Viáticos en el país	\$340,000.00	-\$274,500.00	\$65,500.00	\$18,383.01	\$18,383.01	\$18,383.01	\$18,383.01	\$47,116.99
3790	Otros servicios de traslado y hospedaje	\$12,000.00	-\$8,100.39	\$3,899.61	\$210.27	\$210.27	\$210.27	\$210.27	\$3,689.34
3791	Otros servicios de traslado y hospedaje	\$12,000.00	-\$8,100.39	\$3,899.61	\$210.27	\$210.27	\$210.27	\$210.27	\$3,689.34
3800	SERVICIOS OFICIALES	\$24,000.00	-\$2,000.01	\$21,999.99	\$0.00	\$0.00	\$0.00	\$0.00	\$21,999.99
3810	Gastos de ceremonial	\$24,000.00	-\$2,000.01	\$21,999.99	\$0.00	\$0.00	\$0.00	\$0.00	\$21,999.99
3811	Gastos de ceremonial	\$24,000.00	-\$2,000.01	\$21,999.99	\$0.00	\$0.00	\$0.00	\$0.00	\$21,999.99
3900	OTROS SERVICIOS GENERALES	\$169,426.41	\$6,000.00	\$175,426.41	\$35,136.22	\$35,136.22	\$29,002.22	\$29,002.22	\$140,290.19
3920	Impuestos y derechos	\$0.00	\$6,000.00	\$6,000.00	\$2,095.22	\$2,095.22	\$2,095.22	\$2,095.22	\$3,904.78
3921	Impuestos y derechos	\$0.00	\$6,000.00	\$6,000.00	\$2,095.22	\$2,095.22	\$2,095.22	\$2,095.22	\$3,904.78
3980	Impuesto sobre nóminas y otros que se derivan de	\$169,426.41	\$0.00	\$169,426.41	\$33,041.00	\$33,041.00	\$26,907.00	\$26,907.00	\$136,385.41
3981	Impuesto sobre nóminas y otros que se derivan de	\$169,426.41	\$0.00	\$169,426.41	\$33,041.00	\$33,041.00	\$26,907.00	\$26,907.00	\$136,385.41
5000	BIENES MUEBLES, INMUEBLES E INTAN	\$1,280,000.00	-\$214,840.00	\$1,065,160.00	\$657,240.00	\$657,240.00	\$657,240.00	\$657,240.00	\$407,920.00
5100	MOBILIARIO Y EQUIPO DE ADMINISTRACIÓN	\$0.00	\$187,920.00	\$187,920.00	\$0.00	\$0.00	\$0.00	\$0.00	\$187,920.00
5150	Equipo de cómputo y de tecnologías de la informac	\$0.00	\$187,920.00	\$187,920.00	\$0.00	\$0.00	\$0.00	\$0.00	\$187,920.00
5151	Equipo de cómputo y de tecnología de la informaci	\$0.00	\$187,920.00	\$187,920.00	\$0.00	\$0.00	\$0.00	\$0.00	\$187,920.00
5400	VEHÍCULOS Y EQUIPO DE TRANSPORTE	\$220,000.00	\$0.00	\$220,000.00	\$0.00	\$0.00	\$0.00	\$0.00	\$220,000.00
5410	Vehículos y equipo terrestre	\$220,000.00	\$0.00	\$220,000.00	\$0.00	\$0.00	\$0.00	\$0.00	\$220,000.00
5411	Vehículos y equipo terrestre	\$220,000.00	\$0.00	\$220,000.00	\$0.00	\$0.00	\$0.00	\$0.00	\$220,000.00
5900	ACTIVOS INTANGIBLES	\$1,060,000.00	-\$402,760.00	\$657,240.00	\$657,240.00	\$657,240.00	\$657,240.00	\$657,240.00	\$0.00
5910	Software	\$1,060,000.00	-\$402,760.00	\$657,240.00	\$657,240.00	\$657,240.00	\$657,240.00	\$657,240.00	\$0.00
5911	Software	\$1,060,000.00	-\$402,760.00	\$657,240.00	\$657,240.00	\$657,240.00	\$657,240.00	\$657,240.00	\$0.00
Total		\$10,000,000.00	\$361,011.41	\$10,361,011.41	\$3,795,716.53	\$3,795,716.53	\$3,762,379.95	\$3,762,379.95	\$6,565,294.88

Bajo protesta de decir verdad declaramos que los Estados Financieros y sus notas, son razonablemente correctos y responsabilidad del emisor.


 Mtro. Patricio Morán Márquez
 Director General

INSTITUTO DE PROFESIONALIZACIÓN DEL MAGISTERIO POBLANO

Estado Analítico del Ejercicio del Presupuesto por Fuente de Financiamiento Del 01/ene/2018 Al 31/ago/2018

Ejercicio del Presupuesto	Egresos Aprobado Al 31/12/2018	Ampliaciones / (Reducciones) Al 31/12/2018	Egresos Modificado Al 31/12/2018	Egresos Comprometido	Egresos Devengado	Egresos Ejercido	Egresos Pagado	Subejercicio
01 SUBSIDIO ESTATAL								
1000 SERVICIOS PERSONALES	\$5,806,703.59	\$0.00	\$5,806,703.59	\$1,203,588.13	\$1,203,588.13	\$1,176,385.55	\$1,176,385.55	\$4,603,115.46
1100 REMUNERACIONES AL PERSONAL DE CARÁCTER PERMANENTE	\$2,542,752.00	\$0.00	\$2,542,752.00	\$609,951.00	\$609,951.00	\$609,951.00	\$609,951.00	\$1,932,801.00
1130 Sueldos base al personal permanente	\$2,542,752.00	\$0.00	\$2,542,752.00	\$609,951.00	\$609,951.00	\$609,951.00	\$609,951.00	\$1,932,801.00
1132 Sueldo base al personal de confianza	\$2,542,752.00	\$0.00	\$2,542,752.00	\$609,951.00	\$609,951.00	\$609,951.00	\$609,951.00	\$1,932,801.00
1300 REMUNERACIONES ADICIONALES Y ESPECIALES	\$2,513,568.33	\$0.00	\$2,513,568.33	\$476,790.71	\$476,790.71	\$476,790.71	\$476,790.71	\$2,036,777.62
1320 Primas de vacaciones, dominical y gratificación de fin de año	\$411,212.89	\$0.00	\$411,212.89	\$0.00	\$0.00	\$0.00	\$0.00	\$411,212.89
1321 Primas de vacaciones, dominical y gratificación de fin de año	\$86,133.55	\$0.00	\$86,133.55	\$0.00	\$0.00	\$0.00	\$0.00	\$86,133.55
1322 Gratificación de fin de año	\$325,079.34	\$0.00	\$325,079.34	\$0.00	\$0.00	\$0.00	\$0.00	\$325,079.34
1340 Compensaciones	\$2,102,355.44	\$0.00	\$2,102,355.44	\$476,790.71	\$476,790.71	\$476,790.71	\$476,790.71	\$1,625,564.73
1341 Compensaciones	\$2,102,355.44	\$0.00	\$2,102,355.44	\$476,790.71	\$476,790.71	\$476,790.71	\$476,790.71	\$1,625,564.73
1400 SEGURIDAD SOCIAL	\$696,023.26	\$0.00	\$696,023.26	\$102,220.42	\$102,220.42	\$75,017.84	\$75,017.84	\$593,802.84
1410 Aportaciones de seguridad social	\$642,510.70	\$0.00	\$642,510.70	\$90,021.40	\$90,021.40	\$75,017.84	\$75,017.84	\$552,489.30
1411 Aportaciones de seguridad social	\$642,510.70	\$0.00	\$642,510.70	\$90,021.40	\$90,021.40	\$75,017.84	\$75,017.84	\$552,489.30
1430 Aportaciones al sistema para el retiro	\$53,512.56	\$0.00	\$53,512.56	\$12,199.02	\$12,199.02	\$0.00	\$0.00	\$41,313.54
1431 Aportaciones al sistema para el retiro	\$53,512.56	\$0.00	\$53,512.56	\$12,199.02	\$12,199.02	\$0.00	\$0.00	\$41,313.54
1500 OTRAS PRESTACIONES SOCIALES Y ECONÓMICAS	\$54,360.00	\$0.00	\$54,360.00	\$14,626.00	\$14,626.00	\$14,626.00	\$14,626.00	\$39,734.00
1540 Prestaciones contractuales	\$54,360.00	\$0.00	\$54,360.00	\$14,626.00	\$14,626.00	\$14,626.00	\$14,626.00	\$39,734.00
1541 Prestaciones contractuales	\$54,360.00	\$0.00	\$54,360.00	\$14,626.00	\$14,626.00	\$14,626.00	\$14,626.00	\$39,734.00
2000 MATERIALES Y SUMINISTROS	\$765,070.00	\$0.00	\$765,070.00	\$537,200.66	\$537,200.66	\$537,200.66	\$537,200.66	\$227,869.34
2100 MATERIALES DE ADMINISTRACIÓN, EMISIÓN DE DOCUMENTOS	\$278,000.00	\$21,000.00	\$299,000.00	\$120,867.49	\$120,867.49	\$120,867.49	\$120,867.49	\$178,132.51
2110 Materiales, útiles y equipos menores de oficina	\$168,000.00	\$0.00	\$168,000.00	\$81,096.67	\$81,096.67	\$81,096.67	\$81,096.67	\$86,903.33
2111 Materiales, útiles y equipos menores de oficina	\$168,000.00	\$0.00	\$168,000.00	\$81,096.67	\$81,096.67	\$81,096.67	\$81,096.67	\$86,903.33
2140 Materiales, útiles y equipos menores de tecnologías de la informac	\$110,000.00	\$0.00	\$110,000.00	\$39,275.97	\$39,275.97	\$39,275.97	\$39,275.97	\$70,724.03
2141 Materiales, útiles y equipos menores de tecnologías de la informac	\$110,000.00	\$0.00	\$110,000.00	\$39,275.97	\$39,275.97	\$39,275.97	\$39,275.97	\$70,724.03
2150 Material impreso e información digital	\$0.00	\$20,500.00	\$20,500.00	\$150.00	\$150.00	\$150.00	\$150.00	\$20,350.00
2151 Material impreso e información digital	\$0.00	\$20,500.00	\$20,500.00	\$150.00	\$150.00	\$150.00	\$150.00	\$20,350.00
2160 Material de limpieza	\$0.00	\$500.00	\$500.00	\$344.85	\$344.85	\$344.85	\$344.85	\$155.15
2161 Material de limpieza	\$0.00	\$500.00	\$500.00	\$344.85	\$344.85	\$344.85	\$344.85	\$155.15
2200 ALIMENTOS Y UTENSILIOS	\$30,000.00	\$0.00	\$30,000.00	\$18,909.96	\$18,909.96	\$18,909.96	\$18,909.96	\$11,090.04
2210 Productos alimenticios para personas	\$24,000.00	\$0.00	\$24,000.00	\$14,823.12	\$14,823.12	\$14,823.12	\$14,823.12	\$9,176.88

INSTITUTO DE PROFESIONALIZACIÓN DEL MAGISTERIO POBLANO PUEBLA

Estado Analítico del Ejercicio del Presupuesto por Fuente de Financiamiento Del 01/ene/2018 Al 31/ago/2018

Ejercicio del Presupuesto		Egresos		Egresos		Egresos		Egresos		Egresos	
		Aprobado Al 31/12/2018	Ampliaciones / (Reducciones) Al 31/12/2018	Modificado Al 31/12/2018	Comprometido	Devengado	Ejercicio	Pagado	Subejercicio		
2211	Productos alimenticios para personas	\$24,000.00	\$0.00	\$24,000.00	\$14,823.12	\$14,823.12	\$14,823.12	\$9,176.88			
2230	Utensilios para el servicio de alimentación	\$6,000.00	\$0.00	\$6,000.00	\$4,086.84	\$4,086.84	\$4,086.84	\$1,913.16			
2231	Utensilios para el servicio de alimentación	\$6,000.00	\$0.00	\$6,000.00	\$4,086.84	\$4,086.84	\$4,086.84	\$1,913.16			
2400	MATERIALES Y ARTÍCULOS DE CONSTRUCCIÓN Y DE REPAI	\$169,070.00	\$133,000.00	\$302,070.00	\$302,064.10	\$302,064.10	\$302,064.10	\$5.90			
2480	Materiales complementarios	\$169,070.00	\$133,000.00	\$302,070.00	\$302,064.10	\$302,064.10	\$302,064.10	\$5.90			
2481	Materiales complementarios	\$169,070.00	\$133,000.00	\$302,070.00	\$302,064.10	\$302,064.10	\$302,064.10	\$5.90			
2600	COMBUSTIBLES, LUBRICANTES Y ACTIVOS	\$252,000.00	-\$123,000.00	\$129,000.00	\$93,206.61	\$93,206.61	\$93,206.61	\$35,793.39			
2610	Combustibles, lubricantes y aditivos	\$252,000.00	-\$123,000.00	\$129,000.00	\$93,206.61	\$93,206.61	\$93,206.61	\$35,793.39			
2611	Combustibles	\$240,000.00	-\$111,000.00	\$129,000.00	\$93,206.61	\$93,206.61	\$93,206.61	\$35,793.39			
2612	Lubricantes y aditivos	\$12,000.00	-\$12,000.00	\$0.00	\$0.00	\$0.00	\$0.00	\$0.00			
2700	VESTUARIO, BLANCOS, PRENDAS DE PROTECCIÓN Y ARTÍC	\$36,000.00	-\$36,000.00	\$0.00	\$0.00	\$0.00	\$0.00	\$0.00			
2710	Vestuario y uniformes	\$36,000.00	-\$36,000.00	\$0.00	\$0.00	\$0.00	\$0.00	\$0.00			
2711	Vestuario y uniformes	\$36,000.00	-\$36,000.00	\$0.00	\$0.00	\$0.00	\$0.00	\$0.00			
2900	HERRAMIENTAS, REFACCIONES Y ACCESORIOS MENORES	\$0.00	\$5,000.00	\$5,000.00	\$2,152.50	\$2,152.50	\$2,152.50	\$2,847.50			
2910	Herramientas menores	\$0.00	\$5,000.00	\$5,000.00	\$2,152.50	\$2,152.50	\$2,152.50	\$2,847.50			
2911	Herramientas menores	\$0.00	\$5,000.00	\$5,000.00	\$2,152.50	\$2,152.50	\$2,152.50	\$2,847.50			
3000	SERVICIOS GENERALES	\$2,148,226.41	\$575,851.41	\$2,724,077.82	\$1,397,687.74	\$1,391,563.74	\$1,391,563.74	\$1,326,390.08			
3100	SERVICIOS BÁSICOS	\$344,400.00	-\$258,170.00	\$86,230.00	\$12,627.05	\$12,627.05	\$12,627.05	\$73,602.95			
3110	Energía eléctrica	\$2,400.00	-\$2,400.00	\$0.00	\$0.00	\$0.00	\$0.00	\$0.00			
3111	Energía eléctrica	\$2,400.00	-\$2,400.00	\$0.00	\$0.00	\$0.00	\$0.00	\$0.00			
3130	Agua	\$6,000.00	-\$6,000.00	\$0.00	\$0.00	\$0.00	\$0.00	\$0.00			
3131	Agua	\$6,000.00	-\$6,000.00	\$0.00	\$0.00	\$0.00	\$0.00	\$0.00			
3140	Telefonía tradicional	\$6,000.00	\$0.00	\$6,000.00	\$2,139.00	\$2,139.00	\$2,139.00	\$3,861.00			
3141	Telefonía tradicional	\$6,000.00	\$0.00	\$6,000.00	\$2,139.00	\$2,139.00	\$2,139.00	\$3,861.00			
3150	Telefonía celular	\$24,000.00	\$0.00	\$24,000.00	\$0.00	\$0.00	\$0.00	\$24,000.00			
3151	Telefonía celular	\$24,000.00	\$0.00	\$24,000.00	\$0.00	\$0.00	\$0.00	\$24,000.00			
3170	Servicios de acceso de Internet, redes y procesamiento de informa	\$306,000.00	-\$250,000.00	\$56,000.00	\$10,258.40	\$10,258.40	\$10,258.40	\$45,741.60			
3171	Servicios de acceso de Internet, redes y procesamiento de informa	\$306,000.00	-\$250,000.00	\$56,000.00	\$10,258.40	\$10,258.40	\$10,258.40	\$45,741.60			
3180	Servicios postales y telegráficos	\$0.00	\$230.00	\$230.00	\$229.65	\$229.65	\$229.65	\$0.35			
3181	Servicios postales y telegráficos	\$0.00	\$230.00	\$230.00	\$229.65	\$229.65	\$229.65	\$0.35			
3200	SERVICIOS DE ARRENDAMIENTO	\$90,000.00	\$203,800.00	\$293,800.00	\$62,154.00	\$62,154.00	\$62,154.00	\$231,646.00			
3230	Arrendamiento de mobiliario y equipo de administración, educacion	\$90,000.00	\$203,800.00	\$293,800.00	\$46,400.00	\$46,400.00	\$46,400.00	\$46,400.00			

INSTITUTO DE PROFESIONALIZACIÓN DEL MAGISTERIO POBLANO PUEBLA

Estado Analítico del Ejercicio del Presupuesto por Fuente de Financiamiento Del 01/ene/2018 Al 31/ago/2018

Ejercicio del Presupuesto	Egresos Aprobado Al 31/12/2018	Ampliaciones / (Reducciones) Al 31/12/2018	Egresos Modificado Al 31/12/2018	Egresos Comprometido	Egresos Devengado	Egresos Ejercido	Egresos Pagado	Subejercicio
3231	\$90,000.00	\$2,800.00	\$92,800.00	\$46,400.00	\$46,400.00	\$46,400.00	\$46,400.00	\$46,400.00
3270	\$0.00	\$200,000.00	\$200,000.00	\$15,000.00	\$15,000.00	\$15,000.00	\$15,000.00	\$185,000.00
3271	\$0.00	\$200,000.00	\$200,000.00	\$15,000.00	\$15,000.00	\$15,000.00	\$15,000.00	\$185,000.00
3290	\$0.00	\$1,000.00	\$1,000.00	\$754.00	\$754.00	\$754.00	\$754.00	\$246.00
3291	\$0.00	\$1,000.00	\$1,000.00	\$754.00	\$754.00	\$754.00	\$754.00	\$246.00
3300	\$632,000.00	\$437,120.00	\$1,069,120.00	\$346,699.00	\$346,699.00	\$346,699.00	\$346,699.00	\$722,421.00
3310	\$124,000.00	\$195,120.00	\$319,120.00	\$95,120.00	\$95,120.00	\$95,120.00	\$95,120.00	\$224,000.00
3311	\$124,000.00	\$195,120.00	\$319,120.00	\$95,120.00	\$95,120.00	\$95,120.00	\$95,120.00	\$224,000.00
3330	\$0.00	\$401,600.00	\$401,600.00	\$0.00	\$0.00	\$0.00	\$0.00	\$401,600.00
3331	\$0.00	\$401,600.00	\$401,600.00	\$0.00	\$0.00	\$0.00	\$0.00	\$401,600.00
3340	\$264,000.00	\$16,000.00	\$280,000.00	\$250,960.00	\$250,960.00	\$250,960.00	\$250,960.00	\$29,040.00
3341	\$264,000.00	\$16,000.00	\$280,000.00	\$250,960.00	\$250,960.00	\$250,960.00	\$250,960.00	\$29,040.00
3360	\$220,000.00	-\$151,600.00	\$68,400.00	\$619.00	\$619.00	\$619.00	\$619.00	\$87,781.00
3361	\$220,000.00	-\$151,600.00	\$68,400.00	\$619.00	\$619.00	\$619.00	\$619.00	\$87,781.00
3380	\$24,000.00	-\$24,000.00	\$0.00	\$0.00	\$0.00	\$0.00	\$0.00	\$0.00
3381	\$24,000.00	-\$24,000.00	\$0.00	\$0.00	\$0.00	\$0.00	\$0.00	\$0.00
3400	\$2,400.00	\$3,361.80	\$5,761.80	\$3,068.20	\$3,068.20	\$3,068.20	\$3,068.20	\$2,693.60
3410	\$0.00	\$5,761.80	\$5,761.80	\$3,068.20	\$3,068.20	\$3,068.20	\$3,068.20	\$2,693.60
3411	\$0.00	\$5,761.80	\$5,761.80	\$3,068.20	\$3,068.20	\$3,068.20	\$3,068.20	\$2,693.60
3450	\$2,400.00	-\$2,400.00	\$0.00	\$0.00	\$0.00	\$0.00	\$0.00	\$0.00
3451	\$2,400.00	-\$2,400.00	\$0.00	\$0.00	\$0.00	\$0.00	\$0.00	\$0.00
3500	\$84,000.00	\$572,140.01	\$656,140.01	\$623,339.53	\$623,339.53	\$623,339.53	\$623,339.53	\$32,800.48
3510	\$0.00	\$240,000.00	\$240,000.00	\$240,000.00	\$240,000.00	\$240,000.00	\$240,000.00	\$0.00
3511	\$0.00	\$240,000.00	\$240,000.00	\$240,000.00	\$240,000.00	\$240,000.00	\$240,000.00	\$0.00
3520	\$0.00	\$44,000.01	\$44,000.01	\$44,000.01	\$44,000.01	\$44,000.01	\$44,000.01	\$0.00
3521	\$0.00	\$44,000.01	\$44,000.01	\$44,000.01	\$44,000.01	\$44,000.01	\$44,000.01	\$0.00
3530	\$12,000.00	\$311,840.00	\$323,840.00	\$323,839.52	\$323,839.52	\$323,839.52	\$323,839.52	\$0.48
3531	\$12,000.00	\$311,840.00	\$323,840.00	\$323,839.52	\$323,839.52	\$323,839.52	\$323,839.52	\$0.48
3550	\$12,000.00	-\$12,000.00	\$0.00	\$0.00	\$0.00	\$0.00	\$0.00	\$0.00
3551	\$12,000.00	-\$12,000.00	\$0.00	\$0.00	\$0.00	\$0.00	\$0.00	\$0.00
3580	\$48,000.00	-\$32,000.00	\$16,000.00	\$0.00	\$0.00	\$0.00	\$0.00	\$16,000.00
3581	\$48,000.00	-\$32,000.00	\$16,000.00	\$0.00	\$0.00	\$0.00	\$0.00	\$16,000.00

INSTITUTO DE PROFESIONALIZACIÓN DEL MAGISTERIO POBLANO PUEBLA

Estado Analítico del Ejercicio del Presupuesto por Fuente de Financiamiento Del 01/ene/2018 Al 31/ago/2018


Ejercicio del Presupuesto	Egresos Aprobados Al 31/12/2018	Ampliaciones / (Reducciones) Al 31/12/2018	Egresos Modificados Al 31/12/2018	Comprometido	Egresos Devengado	Egresos Ejercido	Egresos Pagado	Subejercicio
3590	\$12,000.00	\$20,300.00	\$32,300.00	\$15,500.00	\$15,500.00	\$15,500.00	\$15,500.00	\$16,800.00
3591	\$12,000.00	\$20,300.00	\$32,300.00	\$15,500.00	\$15,500.00	\$15,500.00	\$15,500.00	\$16,800.00
3600	\$0.00	\$291,000.00	\$291,000.00	\$281,529.22	\$281,529.22	\$281,529.22	\$281,529.22	\$9,470.78
3610	\$0.00	\$43,000.00	\$43,000.00	\$33,529.22	\$33,529.22	\$33,529.22	\$33,529.22	\$9,470.78
3611	\$0.00	\$43,000.00	\$43,000.00	\$33,529.22	\$33,529.22	\$33,529.22	\$33,529.22	\$9,470.78
3660	\$0.00	\$248,000.00	\$248,000.00	\$248,000.00	\$248,000.00	\$248,000.00	\$248,000.00	\$0.00
3661	\$0.00	\$248,000.00	\$248,000.00	\$248,000.00	\$248,000.00	\$248,000.00	\$248,000.00	\$0.00
3700	\$602,000.00	-\$677,400.39	\$124,599.61	\$33,134.52	\$33,134.52	\$33,134.52	\$33,134.52	\$91,465.09
3710	\$340,000.00	-\$302,800.00	\$37,200.00	\$12,790.92	\$12,790.92	\$12,790.92	\$12,790.92	\$24,409.08
3711	\$340,000.00	-\$302,800.00	\$37,200.00	\$12,790.92	\$12,790.92	\$12,790.92	\$12,790.92	\$24,409.08
3720	\$110,000.00	-\$92,000.00	\$18,000.00	\$1,750.32	\$1,750.32	\$1,750.32	\$1,750.32	\$16,249.68
3721	\$110,000.00	-\$92,000.00	\$18,000.00	\$1,750.32	\$1,750.32	\$1,750.32	\$1,750.32	\$16,249.68
3750	\$340,000.00	-\$274,500.00	\$65,500.00	\$18,383.01	\$18,383.01	\$18,383.01	\$18,383.01	\$47,116.99
3751	\$340,000.00	-\$274,500.00	\$65,500.00	\$18,383.01	\$18,383.01	\$18,383.01	\$18,383.01	\$47,116.99
3790	\$12,000.00	-\$8,100.39	\$3,899.61	\$210.27	\$210.27	\$210.27	\$210.27	\$3,689.34
3791	\$12,000.00	-\$8,100.39	\$3,899.61	\$210.27	\$210.27	\$210.27	\$210.27	\$3,689.34
3800	\$24,000.00	-\$2,000.01	\$21,999.99	\$0.00	\$0.00	\$0.00	\$0.00	\$21,999.99
3810	\$24,000.00	-\$2,000.01	\$21,999.99	\$0.00	\$0.00	\$0.00	\$0.00	\$21,999.99
3811	\$24,000.00	-\$2,000.01	\$21,999.99	\$0.00	\$0.00	\$0.00	\$0.00	\$21,999.99
3900	\$169,426.41	\$6,000.00	\$175,426.41	\$35,136.22	\$35,136.22	\$29,002.22	\$29,002.22	\$140,290.19
3920	\$0.00	\$6,000.00	\$6,000.00	\$2,095.22	\$2,095.22	\$2,095.22	\$2,095.22	\$3,904.78
3921	\$0.00	\$6,000.00	\$6,000.00	\$2,095.22	\$2,095.22	\$2,095.22	\$2,095.22	\$3,904.78
3980	\$169,426.41	\$0.00	\$169,426.41	\$33,041.00	\$33,041.00	\$26,907.00	\$26,907.00	\$136,385.41
3981	\$169,426.41	\$0.00	\$169,426.41	\$33,041.00	\$33,041.00	\$26,907.00	\$26,907.00	\$136,385.41
5000	\$1,280,000.00	-\$214,840.00	\$1,065,160.00	\$657,240.00	\$657,240.00	\$657,240.00	\$657,240.00	\$407,920.00
5100	\$0.00	\$187,920.00	\$187,920.00	\$0.00	\$0.00	\$0.00	\$0.00	\$187,920.00
5150	\$0.00	\$187,920.00	\$187,920.00	\$0.00	\$0.00	\$0.00	\$0.00	\$187,920.00
5151	\$0.00	\$187,920.00	\$187,920.00	\$0.00	\$0.00	\$0.00	\$0.00	\$187,920.00
5400	\$220,000.00	\$0.00	\$220,000.00	\$0.00	\$0.00	\$0.00	\$0.00	\$220,000.00
5410	\$220,000.00	\$0.00	\$220,000.00	\$0.00	\$0.00	\$0.00	\$0.00	\$220,000.00
5411	\$220,000.00	\$0.00	\$220,000.00	\$0.00	\$0.00	\$0.00	\$0.00	\$220,000.00
5900	\$1,060,000.00	-\$402,760.00	\$657,240.00	\$657,240.00	\$657,240.00	\$657,240.00	\$657,240.00	\$0.00

INSTITUTO DE PROFESIONALIZACIÓN DEL MAGISTERIO POBLANO
PUEBLA

Estado Analítico del Ejercicio del Presupuesto por Fuente de Financiamiento Del 01/ene/2018 Al 31/ago/2018

Ejercicio del Presupuesto	Egresos Aprobado Al 31/12/2018	Ampliaciones / (Reducciones) Al 31/12/ 2018	Egresos Modificado Al 31/12/2018	Egresos Comprometido	Egresos Devengado	Egresos Ejercido	Egresos Pagado	Subejercicio
5910 Software	\$1,060,000.00	-\$402,760.00	\$657,240.00	\$657,240.00	\$657,240.00	\$657,240.00	\$657,240.00	\$0.00
5911 Software	\$1,060,000.00	-\$402,760.00	\$657,240.00	\$657,240.00	\$657,240.00	\$657,240.00	\$657,240.00	\$0.00
SUBSIDIO ESTATAL	\$10,000,000.00	\$361,011.41	\$10,361,011.41	\$3,795,716.53	\$3,795,716.53	\$3,762,379.95	\$3,762,379.95	\$6,565,294.88
Total Final	\$10,000,000.00	\$361,011.41	\$10,361,011.41	\$3,795,716.53	\$3,795,716.53	\$3,762,379.95	\$3,762,379.95	\$6,565,294.88

Bajo protesta de decir verdad declaramos que los Estados Financieros y sus notas, son razonablemente correctos y responsabilidad del emisor.


Mtro. Patricio Morán Márquez
Director General

Ejercicio del Presupuesto		Egresos Aprobados / Ampliaciones / (Reducciones)	Egresos Modificados	Egresos Comprometidos	Egresos Devengados	Egresos Ejercidos	Egresos Pagados	Subejercicio
10	SERVICIOS EDUCATIVOS Y ACTIVIDADES INHERENTES							
1000	SERVICIOS PERSONALES	\$5,806,703.59	\$5,806,703.59	\$1,203,588.13	\$1,203,588.13	\$1,176,385.55	\$1,176,385.55	\$4,603,115.46
1100	REMUNERACIONES AL PERSONAL DE CARÁCTER PERMANENTE	\$2,542,752.00	\$2,542,752.00	\$609,951.00	\$609,951.00	\$609,951.00	\$609,951.00	\$1,932,801.00
1130	Salarios base al personal permanente	\$2,542,752.00	\$2,542,752.00	\$609,951.00	\$609,951.00	\$609,951.00	\$609,951.00	\$1,932,801.00
1132	Salario base al personal de confianza	\$2,542,752.00	\$2,542,752.00	\$609,951.00	\$609,951.00	\$609,951.00	\$609,951.00	\$1,932,801.00
1300	REMUNERACIONES ADICIONALES Y ESPECIALES	\$2,513,568.33	\$2,513,568.33	\$476,790.71	\$476,790.71	\$476,790.71	\$476,790.71	\$2,036,777.62
1320	Primas de vacaciones, dominical y gratificación de fin de año	\$411,212.89	\$411,212.89	\$0.00	\$0.00	\$0.00	\$0.00	\$411,212.89
1321	Primas de vacaciones, dominical y gratificación de fin de año	\$86,133.55	\$86,133.55	\$0.00	\$0.00	\$0.00	\$0.00	\$86,133.55
1322	Gratificación de fin de año	\$325,079.34	\$325,079.34	\$0.00	\$0.00	\$0.00	\$0.00	\$325,079.34
1340	Compensaciones	\$2,102,355.44	\$2,102,355.44	\$476,790.71	\$476,790.71	\$476,790.71	\$476,790.71	\$1,625,564.73
1341	Compensaciones	\$2,102,355.44	\$2,102,355.44	\$476,790.71	\$476,790.71	\$476,790.71	\$476,790.71	\$1,625,564.73
1400	SEGURIDAD SOCIAL	\$696,023.26	\$696,023.26	\$102,220.42	\$102,220.42	\$75,017.84	\$75,017.84	\$593,802.84
1410	Aportaciones de seguridad social	\$642,510.70	\$642,510.70	\$90,021.40	\$90,021.40	\$75,017.84	\$75,017.84	\$552,489.30
1411	Aportaciones de seguridad social	\$642,510.70	\$642,510.70	\$90,021.40	\$90,021.40	\$75,017.84	\$75,017.84	\$552,489.30
1430	Aportaciones al sistema para el retiro	\$53,512.56	\$53,512.56	\$12,199.02	\$12,199.02	\$0.00	\$0.00	\$41,313.54
1431	Aportaciones al sistema para el retiro	\$53,512.56	\$53,512.56	\$12,199.02	\$12,199.02	\$0.00	\$0.00	\$41,313.54
1500	OTRAS PRESTACIONES SOCIALES Y ECONÓMICAS	\$54,360.00	\$54,360.00	\$14,626.00	\$14,626.00	\$14,626.00	\$14,626.00	\$39,734.00
1540	Prestaciones contractuales	\$54,360.00	\$54,360.00	\$14,626.00	\$14,626.00	\$14,626.00	\$14,626.00	\$39,734.00
1541	Prestaciones contractuales	\$54,360.00	\$54,360.00	\$14,626.00	\$14,626.00	\$14,626.00	\$14,626.00	\$39,734.00
2000	MATERIALES Y SUMINISTROS	\$765,070.00	\$765,070.00	\$537,200.66	\$537,200.66	\$537,200.66	\$537,200.66	\$227,869.34
2100	MATERIALES DE ADMINISTRACIÓN, EMISIÓN DE DOCUMENTOS	\$278,000.00	\$299,000.00	\$120,867.49	\$120,867.49	\$120,867.49	\$120,867.49	\$178,132.51
2110	Materiales, útiles y equipos menores de oficina	\$168,000.00	\$168,000.00	\$81,096.67	\$81,096.67	\$81,096.67	\$81,096.67	\$86,903.33
2111	Materiales, útiles y equipos menores de oficina	\$168,000.00	\$168,000.00	\$81,096.67	\$81,096.67	\$81,096.67	\$81,096.67	\$86,903.33
2140	Materiales, útiles y equipos menores de tecnologías de la información	\$110,000.00	\$110,000.00	\$39,275.97	\$39,275.97	\$39,275.97	\$39,275.97	\$70,724.03
2141	Materiales, útiles y equipos menores de tecnologías de la información	\$110,000.00	\$110,000.00	\$39,275.97	\$39,275.97	\$39,275.97	\$39,275.97	\$70,724.03
2150	Material impreso e información digital	\$0.00	\$20,500.00	\$150.00	\$150.00	\$150.00	\$150.00	\$20,350.00
2151	Material impreso e información digital	\$0.00	\$20,500.00	\$150.00	\$150.00	\$150.00	\$150.00	\$20,350.00
2160	Material de limpieza	\$0.00	\$500.00	\$344.85	\$344.85	\$344.85	\$344.85	\$155.15
2161	Material de limpieza	\$0.00	\$500.00	\$344.85	\$344.85	\$344.85	\$344.85	\$155.15
2200	ALIMENTOS Y UTENSILIOS	\$30,000.00	\$30,000.00	\$18,909.96	\$18,909.96	\$18,909.96	\$18,909.96	\$11,090.04
2210	Productos alimenticios para personas	\$24,000.00	\$24,000.00	\$14,823.12	\$14,823.12	\$14,823.12	\$14,823.12	\$9,176.88

INSTITUTO DE PROFESIONALIZACIÓN DEL MAGISTERIO POBLANO

PUEBLA

Estado Analítico del Ejercicio del Presupuesto por Proyecto / Proceso Del 01/ene/2018 Al 31/ago/2018

Ejercicio del Presupuesto		Egresos Aprobado	Ampliaciones / (Reducciones)	Egresos Modificado	Egresos Comprometido	Egresos Devengado	Egresos Ejercido	Egresos Pagado	Subejercicio
2211	Productos alimenticios para personas	\$24,000.00	\$0.00	\$24,000.00	\$14,823.12	\$14,823.12	\$14,823.12	\$14,823.12	\$9,176.88
2230	Utensilios para el servicio de alimentación	\$6,000.00	\$0.00	\$6,000.00	\$4,086.84	\$4,086.84	\$4,086.84	\$4,086.84	\$1,913.16
2231	Utensilios para el servicio de alimentación	\$6,000.00	\$0.00	\$6,000.00	\$4,086.84	\$4,086.84	\$4,086.84	\$4,086.84	\$1,913.16
2400	MATERIALES Y ARTÍCULOS DE CONSTRUCCIÓN Y DE REPAL	\$169,070.00	\$133,000.00	\$302,070.00	\$302,064.10	\$302,064.10	\$302,064.10	\$302,064.10	\$5.90
2480	Materiales complementarios	\$169,070.00	\$133,000.00	\$302,070.00	\$302,064.10	\$302,064.10	\$302,064.10	\$302,064.10	\$5.90
2481	Materiales complementarios	\$169,070.00	\$133,000.00	\$302,070.00	\$302,064.10	\$302,064.10	\$302,064.10	\$302,064.10	\$5.90
2600	COMBUSTIBLES, LUBRICANTES Y ADITIVOS	\$252,000.00	-\$123,000.00	\$129,000.00	\$93,206.61	\$93,206.61	\$93,206.61	\$93,206.61	\$35,793.39
2610	Combustibles, lubricantes y aditivos	\$252,000.00	-\$123,000.00	\$129,000.00	\$93,206.61	\$93,206.61	\$93,206.61	\$93,206.61	\$35,793.39
2611	Combustibles	\$240,000.00	-\$111,000.00	\$129,000.00	\$93,206.61	\$93,206.61	\$93,206.61	\$93,206.61	\$35,793.39
2612	Lubricantes y aditivos	\$12,000.00	-\$12,000.00	\$0.00	\$0.00	\$0.00	\$0.00	\$0.00	\$0.00
2700	VESTUARIO, BLANCOS, PRENDAS DE PROTECCIÓN Y ARTÍC	\$36,000.00	-\$36,000.00	\$0.00	\$0.00	\$0.00	\$0.00	\$0.00	\$0.00
2710	Vestuario y uniformes	\$36,000.00	-\$36,000.00	\$0.00	\$0.00	\$0.00	\$0.00	\$0.00	\$0.00
2711	Vestuario y uniformes	\$36,000.00	-\$36,000.00	\$0.00	\$0.00	\$0.00	\$0.00	\$0.00	\$0.00
2900	HERRAMIENTAS, REFACCIONES Y ACCESORIOS MENORES	\$0.00	\$5,000.00	\$5,000.00	\$2,152.50	\$2,152.50	\$2,152.50	\$2,152.50	\$2,847.50
2910	Herramientas menores	\$0.00	\$5,000.00	\$5,000.00	\$2,152.50	\$2,152.50	\$2,152.50	\$2,152.50	\$2,847.50
2911	Herramientas menores	\$0.00	\$5,000.00	\$5,000.00	\$2,152.50	\$2,152.50	\$2,152.50	\$2,152.50	\$2,847.50
3000	SERVICIOS GENERALES	\$2,148,226.41	\$267,200.00	\$2,415,426.41	\$1,189,036.33	\$1,182,902.33	\$1,182,902.33	\$1,182,902.33	\$1,226,390.08
3100	SERVICIOS BÁSICOS	\$344,400.00	-\$258,170.00	\$86,230.00	\$12,627.05	\$12,627.05	\$12,627.05	\$12,627.05	\$73,602.95
3110	Energía eléctrica	\$2,400.00	-\$2,400.00	\$0.00	\$0.00	\$0.00	\$0.00	\$0.00	\$0.00
3111	Energía eléctrica	\$2,400.00	-\$2,400.00	\$0.00	\$0.00	\$0.00	\$0.00	\$0.00	\$0.00
3130	Agua	\$6,000.00	-\$6,000.00	\$0.00	\$0.00	\$0.00	\$0.00	\$0.00	\$0.00
3131	Agua	\$6,000.00	-\$6,000.00	\$0.00	\$0.00	\$0.00	\$0.00	\$0.00	\$0.00
3140	Telefonía tradicional	\$6,000.00	\$0.00	\$6,000.00	\$2,139.00	\$2,139.00	\$2,139.00	\$2,139.00	\$3,861.00
3141	Telefonía tradicional	\$6,000.00	\$0.00	\$6,000.00	\$2,139.00	\$2,139.00	\$2,139.00	\$2,139.00	\$3,861.00
3150	Telefonía celular	\$24,000.00	\$0.00	\$24,000.00	\$0.00	\$0.00	\$0.00	\$0.00	\$24,000.00
3151	Telefonía celular	\$24,000.00	\$0.00	\$24,000.00	\$0.00	\$0.00	\$0.00	\$0.00	\$24,000.00
3170	Servicios de acceso de Internet, redes y procesamiento de informa	\$306,000.00	-\$250,000.00	\$56,000.00	\$10,258.40	\$10,258.40	\$10,258.40	\$10,258.40	\$45,741.60
3171	Servicios de acceso de Internet, redes y procesamiento de informa	\$306,000.00	-\$250,000.00	\$56,000.00	\$10,258.40	\$10,258.40	\$10,258.40	\$10,258.40	\$45,741.60
3180	Servicios postales y telegráficos	\$0.00	\$230.00	\$230.00	\$229.65	\$229.65	\$229.65	\$229.65	\$0.35
3181	Servicios postales y telegráficos	\$0.00	\$230.00	\$230.00	\$229.65	\$229.65	\$229.65	\$229.65	\$0.35
3200	SERVICIOS DE ARRENDAMIENTO	\$90,000.00	\$190,390.39	\$280,390.39	\$48,744.39	\$48,744.39	\$48,744.39	\$48,744.39	\$231,646.00
3230	Arrendamiento de mobiliario y equipo de administración, educador	\$90,000.00	\$2,800.00	\$92,800.00	\$46,400.00	\$46,400.00	\$46,400.00	\$46,400.00	\$46,400.00

INSTITUTO DE PROFESIONALIZACIÓN DEL MAGISTERIO POBLANO PUEBLA

Estado Analítico del Ejercicio del Presupuesto por Proyecto / Proceso Del 01/ene/2018 Al 31/ago/2018

Ejercicio del Presupuesto		Egresos Aprobado	Egresos Ampliaciones / Reducciones	Egresos Modificado	Egresos Comprometido	Egresos Devengado	Egresos Ejercido	Egresos Pagado	Subejercicio
3231	Arrendamiento de mobiliario y equipo de administración, educador	\$90,000.00	\$2,800.00	\$92,800.00	\$46,400.00	\$46,400.00	\$46,400.00	\$46,400.00	\$46,400.00
3270	Arrendamiento de activos intangibles	\$0.00	\$186,590.39	\$186,590.39	\$1,590.39	\$1,590.39	\$1,590.39	\$1,590.39	\$185,000.00
3271	Arrendamiento de activos intangibles	\$0.00	\$186,590.39	\$186,590.39	\$1,590.39	\$1,590.39	\$1,590.39	\$1,590.39	\$185,000.00
3280	Otros arrendamientos	\$0.00	\$1,000.00	\$1,000.00	\$754.00	\$754.00	\$754.00	\$754.00	\$246.00
3291	Otros arrendamientos	\$0.00	\$1,000.00	\$1,000.00	\$754.00	\$754.00	\$754.00	\$754.00	\$246.00
3300	SERVICIOS PROFESIONALES, CIENTÍFICOS, TÉCNICOS Y O	\$632,000.00	\$242,000.00	\$874,000.00	\$251,579.00	\$251,579.00	\$251,579.00	\$251,579.00	\$622,421.00
3310	Servicios legales, de contabilidad, auditoría y relacionados	\$124,000.00	\$0.00	\$124,000.00	\$0.00	\$0.00	\$0.00	\$0.00	\$124,000.00
3311	Servicios legales, de contabilidad, auditoría y relacionados	\$124,000.00	\$0.00	\$124,000.00	\$0.00	\$0.00	\$0.00	\$0.00	\$124,000.00
3330	Servicios de consultoría administrativa, procesos, técnica y en text	\$0.00	\$401,600.00	\$401,600.00	\$0.00	\$0.00	\$0.00	\$0.00	\$401,600.00
3331	Servicios de consultoría administrativa, procesos, técnica y en text	\$0.00	\$401,600.00	\$401,600.00	\$0.00	\$0.00	\$0.00	\$0.00	\$401,600.00
3340	Servicios de capacitación	\$264,000.00	\$16,000.00	\$280,000.00	\$250,960.00	\$250,960.00	\$250,960.00	\$250,960.00	\$29,040.00
3341	Servicios de capacitación	\$264,000.00	\$16,000.00	\$280,000.00	\$250,960.00	\$250,960.00	\$250,960.00	\$250,960.00	\$29,040.00
3360	Servicios de apoyo administrativo, traducción, fotocopiado e impre:	\$220,000.00	-\$151,600.00	\$68,400.00	\$619.00	\$619.00	\$619.00	\$619.00	\$67,781.00
3361	Servicios de apoyo administrativo, fotocopiado e impresión	\$220,000.00	-\$151,600.00	\$68,400.00	\$619.00	\$619.00	\$619.00	\$619.00	\$67,781.00
3380	Servicios de vigilancia	\$24,000.00	-\$24,000.00	\$0.00	\$0.00	\$0.00	\$0.00	\$0.00	\$0.00
3381	Servicios de vigilancia	\$24,000.00	-\$24,000.00	\$0.00	\$0.00	\$0.00	\$0.00	\$0.00	\$0.00
3400	SERVICIOS FINANCIEROS, BANCARIOS Y COMERCIALES	\$2,400.00	\$3,240.00	\$5,640.00	\$2,946.40	\$2,946.40	\$2,946.40	\$2,946.40	\$2,693.60
3410	Servicios financieros y bancarios	\$0.00	\$5,640.00	\$5,640.00	\$2,946.40	\$2,946.40	\$2,946.40	\$2,946.40	\$2,693.60
3411	Servicios financieros y bancarios	\$0.00	\$5,640.00	\$5,640.00	\$2,946.40	\$2,946.40	\$2,946.40	\$2,946.40	\$2,693.60
3450	Seguro de bienes patrimoniales	\$2,400.00	-\$2,400.00	\$0.00	\$0.00	\$0.00	\$0.00	\$0.00	\$0.00
3451	Seguro de bienes patrimoniales	\$2,400.00	-\$2,400.00	\$0.00	\$0.00	\$0.00	\$0.00	\$0.00	\$0.00
3500	SERVICIOS DE INSTALACIÓN, REPARACIÓN, MANTENIMIEN	\$84,000.00	\$572,140.01	\$656,140.01	\$623,339.53	\$623,339.53	\$623,339.53	\$623,339.53	\$32,800.48
3510	Conservación y mantenimiento menor de inmuebles	\$0.00	\$240,000.00	\$240,000.00	\$240,000.00	\$240,000.00	\$240,000.00	\$240,000.00	\$0.00
3511	Conservación y mantenimiento menor de inmuebles	\$0.00	\$240,000.00	\$240,000.00	\$240,000.00	\$240,000.00	\$240,000.00	\$240,000.00	\$0.00
3520	Instalación, reparación y mantenimiento de mobiliario y equipo de	\$0.00	\$44,000.01	\$44,000.01	\$44,000.01	\$44,000.01	\$44,000.01	\$44,000.01	\$0.00
3521	Instalación, reparación y mantenimiento de mobiliario y equipo de	\$0.00	\$44,000.01	\$44,000.01	\$44,000.01	\$44,000.01	\$44,000.01	\$44,000.01	\$0.00
3530	Instalación, reparación y mantenimiento de equipo de cómputo y it	\$12,000.00	\$311,840.00	\$323,840.00	\$323,839.52	\$323,839.52	\$323,839.52	\$323,839.52	\$0.48
3531	Instalación, reparación y mantenimiento de equipo de cómputo y it	\$12,000.00	\$311,840.00	\$323,840.00	\$323,839.52	\$323,839.52	\$323,839.52	\$323,839.52	\$0.48
3550	Reparación y mantenimiento de equipo de transporte	\$12,000.00	-\$12,000.00	\$0.00	\$0.00	\$0.00	\$0.00	\$0.00	\$0.00
3551	Reparación y mantenimiento de equipo de transporte	\$12,000.00	-\$12,000.00	\$0.00	\$0.00	\$0.00	\$0.00	\$0.00	\$0.00
3580	Servicios de limpieza y manejo de desechos	\$48,000.00	-\$32,000.00	\$16,000.00	\$0.00	\$0.00	\$0.00	\$0.00	\$16,000.00
3581	Servicios de limpieza y manejo de desechos	\$48,000.00	-\$32,000.00	\$16,000.00	\$0.00	\$0.00	\$0.00	\$0.00	\$16,000.00

INSTITUTO DE PROFESIONALIZACIÓN DEL MAGISTERIO POBLANO PUEBLA

Estado Analítico del Ejercicio del Presupuesto por Proyecto / Proceso Del 01/ene/2018 Al 31/ago/2018

Ejercicio del Presupuesto		Egresos Aprobado	Ampliaciones / (Reducciones)	Egresos Modificado	Egresos Comprometido	Egresos Devengado	Egresos Ejercido	Egresos Pagado	Subejercicio
3590	Servicios de jardinería y fumigación	\$12,000.00	\$20,300.00	\$32,300.00	\$15,500.00	\$15,500.00	\$15,500.00	\$15,500.00	\$16,800.00
3591	Servicios de jardinería y fumigación	\$12,000.00	\$20,300.00	\$32,300.00	\$15,500.00	\$15,500.00	\$15,500.00	\$15,500.00	\$16,800.00
3600	SERVICIOS DE COMUNICACIÓN SOCIAL Y PUBLICIDAD	\$0.00	\$191,000.00	\$191,000.00	\$181,529.22	\$181,529.22	\$181,529.22	\$181,529.22	\$9,470.78
3610	Difusión por radio, televisión y otros medios de mensajes sobre pr-	\$0.00	\$43,000.00	\$43,000.00	\$33,529.22	\$33,529.22	\$33,529.22	\$33,529.22	\$9,470.78
3611	Difusión por radio, televisión y otros medios de mensajes sobre pr-	\$0.00	\$43,000.00	\$43,000.00	\$33,529.22	\$33,529.22	\$33,529.22	\$33,529.22	\$9,470.78
3660	Servicio de creación y difusión de contenido exclusivamente a trav-	\$0.00	\$148,000.00	\$148,000.00	\$148,000.00	\$148,000.00	\$148,000.00	\$148,000.00	\$0.00
3661	Servicio de creación y difusión de contenido exclusivamente a trav-	\$0.00	\$148,000.00	\$148,000.00	\$148,000.00	\$148,000.00	\$148,000.00	\$148,000.00	\$0.00
3700	SERVICIOS DE TRASLADOS Y VIÁTICOS	\$802,000.00	-\$677,400.39	\$124,599.61	\$33,134.52	\$33,134.52	\$33,134.52	\$33,134.52	\$91,465.09
3710	Pasajes aéreos	\$340,000.00	-\$302,800.00	\$37,200.00	\$12,790.92	\$12,790.92	\$12,790.92	\$12,790.92	\$24,409.08
3711	Pasajes aéreos	\$340,000.00	-\$302,800.00	\$37,200.00	\$12,790.92	\$12,790.92	\$12,790.92	\$12,790.92	\$24,409.08
3720	Pasajes terrestres	\$110,000.00	-\$92,000.00	\$18,000.00	\$1,750.32	\$1,750.32	\$1,750.32	\$1,750.32	\$16,249.68
3721	Pasajes terrestres	\$110,000.00	-\$92,000.00	\$18,000.00	\$1,750.32	\$1,750.32	\$1,750.32	\$1,750.32	\$16,249.68
3750	Viáticos en el país	\$340,000.00	-\$274,500.00	\$65,500.00	\$18,383.01	\$18,383.01	\$18,383.01	\$18,383.01	\$47,116.99
3751	Viáticos en el país	\$340,000.00	-\$274,500.00	\$65,500.00	\$18,383.01	\$18,383.01	\$18,383.01	\$18,383.01	\$47,116.99
3790	Otros servicios de traslado y hospedaje	\$12,000.00	-\$8,100.39	\$3,899.61	\$210.27	\$210.27	\$210.27	\$210.27	\$3,689.34
3791	Otros servicios de traslado y hospedaje	\$12,000.00	-\$8,100.39	\$3,899.61	\$210.27	\$210.27	\$210.27	\$210.27	\$3,689.34
3800	SERVICIOS OFICIALES	\$24,000.00	-\$2,000.01	\$21,999.99	\$0.00	\$0.00	\$0.00	\$0.00	\$21,999.99
3810	Gastos de ceremonial	\$24,000.00	-\$2,000.01	\$21,999.99	\$0.00	\$0.00	\$0.00	\$0.00	\$21,999.99
3811	Gastos de ceremonial	\$24,000.00	-\$2,000.01	\$21,999.99	\$0.00	\$0.00	\$0.00	\$0.00	\$21,999.99
3900	OTROS SERVICIOS GENERALES	\$169,426.41	\$6,000.00	\$175,426.41	\$35,136.22	\$35,136.22	\$29,002.22	\$29,002.22	\$140,290.19
3920	Impuestos y derechos	\$0.00	\$6,000.00	\$6,000.00	\$2,095.22	\$2,095.22	\$2,095.22	\$2,095.22	\$3,904.78
3921	Impuestos y derechos	\$0.00	\$6,000.00	\$6,000.00	\$2,095.22	\$2,095.22	\$2,095.22	\$2,095.22	\$3,904.78
3980	Impuesto sobre nóminas y otros que se listen de una relación let	\$169,426.41	\$0.00	\$169,426.41	\$33,041.00	\$33,041.00	\$26,907.00	\$26,907.00	\$136,385.41
3981	Impuesto sobre nóminas y otros que se listen de una relación let	\$169,426.41	\$0.00	\$169,426.41	\$33,041.00	\$33,041.00	\$26,907.00	\$26,907.00	\$136,385.41
5000	BIENES MUEBLES, INMUEBLES E INTANGIBLES	\$1,280,000.00	-\$259,810.00	\$1,020,190.00	\$612,240.00	\$612,240.00	\$612,240.00	\$612,240.00	\$407,920.00
5100	MOBILIARIO Y EQUIPO DE ADMINISTRACIÓN	\$0.00	\$187,920.00	\$187,920.00	\$0.00	\$0.00	\$0.00	\$0.00	\$187,920.00
5150	Equipo de cómputo y de tecnologías de la información	\$0.00	\$187,920.00	\$187,920.00	\$0.00	\$0.00	\$0.00	\$0.00	\$187,920.00
5151	Equipo de cómputo y de tecnologías de la información	\$0.00	\$187,920.00	\$187,920.00	\$0.00	\$0.00	\$0.00	\$0.00	\$187,920.00
5400	VEHÍCULOS Y EQUIPO DE TRANSPORTE	\$220,000.00	\$0.00	\$220,000.00	\$0.00	\$0.00	\$0.00	\$0.00	\$220,000.00
5410	Vehículos y equipo terrestre	\$220,000.00	\$0.00	\$220,000.00	\$0.00	\$0.00	\$0.00	\$0.00	\$220,000.00
5411	Vehículos y equipo terrestre	\$220,000.00	\$0.00	\$220,000.00	\$0.00	\$0.00	\$0.00	\$0.00	\$220,000.00
5900	ACTIVOS INTANGIBLES	\$1,060,000.00	-\$447,760.00	\$612,240.00	\$612,240.00	\$612,240.00	\$612,240.00	\$612,240.00	\$0.00

INSTITUTO DE PROFESIONALIZACIÓN DEL MAGISTERIO POBLANO PUEBLA

Estado Analítico del Ejercicio del Presupuesto por Proyecto / Proceso Del 01/ene/2018 Al 31/ago/2018


Ejercicio del Presupuesto	Egresos Aprobado	Ampliaciones / Reducciones	Egresos Modificado	Egresos Comprometido	Egresos Devengado	Egresos Ejercido	Egresos Pagado	Subejercicio
5910 Software	\$1,050,000.00	-\$447,760.00	\$612,240.00	\$612,240.00	\$612,240.00	\$612,240.00	\$612,240.00	\$0.00
5911 Software	\$1,050,000.00	-\$447,760.00	\$612,240.00	\$612,240.00	\$612,240.00	\$612,240.00	\$612,240.00	\$0.00
SERVICIOS EDUCATIVOS Y ACTIVIDADE	\$10,000,000.00	\$7,360.00	\$10,007,360.00	\$3,542,065.12	\$5,542,065.12	\$3,508,728.54	\$3,508,728.54	\$5,465,294.88
11 SERVICIOS LEGALES DE CONTABILIDAD, AUDITORIA Y RELACIONADOS								
3000 SERVICIOS GENERALES	\$0.00	\$100,000.00	\$100,000.00	\$0.00	\$0.00	\$0.00	\$0.00	\$100,000.00
3300 SERVICIOS PROFESIONALES, CIENTÍFICOS, TÉCNICOS Y O'	\$0.00	\$100,000.00	\$100,000.00	\$0.00	\$0.00	\$0.00	\$0.00	\$100,000.00
3310 Servicios legales, de contabilidad, auditoria y relacionados	\$0.00	\$100,000.00	\$100,000.00	\$0.00	\$0.00	\$0.00	\$0.00	\$100,000.00
3311 Servicios legales, de contabilidad, auditoria y relacionados	\$0.00	\$100,000.00	\$100,000.00	\$0.00	\$0.00	\$0.00	\$0.00	\$100,000.00
SERVICIOS LEGALES DE CONTABILIDA	\$0.00	\$100,000.00	\$100,000.00	\$0.00	\$0.00	\$0.00	\$0.00	\$100,000.00
12 SOFTWARE								
5000 BIENES MUEBLES, INMUEBLES E INTANGIBLES	\$0.00	\$45,000.00	\$45,000.00	\$45,000.00	\$45,000.00	\$45,000.00	\$45,000.00	\$0.00
5900 ACTIVOS INTANGIBLES	\$0.00	\$45,000.00	\$45,000.00	\$45,000.00	\$45,000.00	\$45,000.00	\$45,000.00	\$0.00
5910 Software	\$0.00	\$45,000.00	\$45,000.00	\$45,000.00	\$45,000.00	\$45,000.00	\$45,000.00	\$0.00
5911 Software	\$0.00	\$45,000.00	\$45,000.00	\$45,000.00	\$45,000.00	\$45,000.00	\$45,000.00	\$0.00
SOFTWARE	\$0.00	\$45,000.00	\$45,000.00	\$45,000.00	\$45,000.00	\$45,000.00	\$45,000.00	\$0.00
13 2017 SERVICIOS EDUCATIVOS Y ACTIVIDADES INHERENTES								
3000 SERVICIOS GENERALES	\$0.00	\$208,651.41	\$208,651.41	\$208,651.41	\$208,651.41	\$208,651.41	\$208,651.41	\$0.00
3200 SERVICIOS DE ARRENDAMIENTO	\$0.00	\$13,409.61	\$13,409.61	\$13,409.61	\$13,409.61	\$13,409.61	\$13,409.61	\$0.00
3270 Arrendamiento de activos intangibles	\$0.00	\$13,409.61	\$13,409.61	\$13,409.61	\$13,409.61	\$13,409.61	\$13,409.61	\$0.00
3271 Arrendamiento de activos intangibles	\$0.00	\$13,409.61	\$13,409.61	\$13,409.61	\$13,409.61	\$13,409.61	\$13,409.61	\$0.00
3300 SERVICIOS PROFESIONALES, CIENTÍFICOS, TÉCNICOS Y O'	\$0.00	\$95,120.00	\$95,120.00	\$95,120.00	\$95,120.00	\$95,120.00	\$95,120.00	\$0.00
3310 Servicios legales, de contabilidad, auditoria y relacionados	\$0.00	\$95,120.00	\$95,120.00	\$95,120.00	\$95,120.00	\$95,120.00	\$95,120.00	\$0.00
3311 Servicios legales, de contabilidad, auditoria y relacionados	\$0.00	\$95,120.00	\$95,120.00	\$95,120.00	\$95,120.00	\$95,120.00	\$95,120.00	\$0.00
3400 SERVICIOS FINANCIEROS, BANCARIOS Y COMERCIALES	\$0.00	\$121.80	\$121.80	\$121.80	\$121.80	\$121.80	\$121.80	\$0.00
3410 Servicios financieros y bancarios	\$0.00	\$121.80	\$121.80	\$121.80	\$121.80	\$121.80	\$121.80	\$0.00
3411 Servicios financieros y bancarios	\$0.00	\$121.80	\$121.80	\$121.80	\$121.80	\$121.80	\$121.80	\$0.00
3600 SERVICIOS DE COMUNICACIÓN SOCIAL Y PUBLICIDAD	\$0.00	\$100,000.00	\$100,000.00	\$100,000.00	\$100,000.00	\$100,000.00	\$100,000.00	\$0.00
3660 Servicio de creación y difusión de contenido exclusivamente a trav	\$0.00	\$100,000.00	\$100,000.00	\$100,000.00	\$100,000.00	\$100,000.00	\$100,000.00	\$0.00
3661 Servicio de creación y difusión de contenido exclusivamente a trav	\$0.00	\$100,000.00	\$100,000.00	\$100,000.00	\$100,000.00	\$100,000.00	\$100,000.00	\$0.00

INSTITUTO DE PROFESIONALIZACIÓN DEL MAGISTERIO POBLANO PUEBLA

Estado Analítico del Ejercicio del Presupuesto por Proyecto / Proceso Del 01/ene/2018 Al 31/ago/2018

Ejercicio del Presupuesto	Egresos Ampliaciones / Aprobado (Reducciones)	Egresos Modificado	Egresos Comprometido	Egresos Devengado	Egresos Ejercido	Egresos Pagado	Subejercicio
2017 SERVICIOS EDUCATIVOS Y ACTIVII	\$0.00	\$208,651.41	\$208,651.41	\$208,651.41	\$208,651.41	\$208,651.41	\$0.00
Total Final	\$10,000,000.00	\$361,011.41	\$10,361,011.41	\$3,795,716.53	\$3,762,379.95	\$3,762,379.95	\$6,565,294.88

Bajo protesta de decir verdad declaramos que los Estados Financieros y sus notas, son razonablemente correctos y responsabilidad del emisor.



Mtro. Patricio Morán Wárrquez
Director General



INSTITUTO DE PROFESIONALIZACIÓN DEL MAGISTERIO POBLANO PUEBLA

Endeudamiento Neto
Del 01/ene/2018 Al 31/ago/2018

Identificación de Crédito o Instrumento	Contratación/Colocación	Amortización	Endeudamiento Neto
	A	B	C=A-B
Créditos Bancarios			
Total Créditos Bancarios	\$0.00	\$0.00	\$0.00
Otros Instrumentos de Deuda			
Total Otros Instrumentos de Deuda	\$0.00	\$0.00	\$0.00
Total	\$0.00	\$0.00	\$0.00

Bajo protesta de decir verdad declaramos que los Estados Financieros y sus notas, son razonablemente correctos y responsabilidad del emisor.



Mtro. Patricio Morán Márquez
Director General

**INSTITUTO DE PROFESIONALIZACIÓN DEL MAGISTERIO POBLANO
PUEBLA****Intereses de la Deuda
Del 01/ene/2018 Al 31/ago/2018**

Identificación de Crédito o Instrumento	Devengado	Pagado
Créditos Bancarios		
Total de Intereses de Créditos Bancarios	\$0.00	\$0.00
Otros Instrumentos de Deuda		
Total de Intereses de Otros Instrumentos de Deuda	\$0.00	\$0.00

Bajo protesta de decir verdad declaramos que los Estados Financieros y sus notas, son razonablemente correctos y responsabilidad del emisor.



Mtro. Patricio Morán Márquez
Director General

**ESTADOS E
INFORMES
PROGRAMÁTICOS**

INSTITUTO DE PROFESIONALIZACIÓN DEL MAGISTERIO POBLANO PUEBLA

Gasto por Categoría Programática
Del 01/ene/2018 Al 31/ago/2018

Concepto	Egresos					Subejercicio 6 = (3 - 4)
	Aprobado 1	Ampliaciones / (Reducciones) 2	Modificado 3=(1+2)	Devengado 4	Pagado 5	
Programas						
Desempeño de las Funciones						
Prestación de Servicios Públicos	\$10,000,000.00	\$353,651.41	\$10,353,651.41	\$3,795,716.53	\$3,762,379.95	\$6,557,934.88
Desempeño de las Funciones	\$10,000,000.00	\$353,651.41	\$10,353,651.41	\$3,795,716.53	\$3,762,379.95	\$6,557,934.88
Total del Gasto	\$10,000,000.00	\$353,651.41	\$10,353,651.41	\$3,795,716.53	\$3,762,379.95	\$6,557,934.88

Bajo protesta de decir verdad declaramos que los Estados Financieros y sus notas, son razonablemente correctos y responsabilidad del emisor.


Mtro. Patricio Morán Márquez
Director General


Programas y Proyectos de Inversión
Del 1 de enero al 31 de agosto de 2018

Ente Público: INSTITUTO DE PROFESIONALIZACIÓN DEL MAGISTERIO POBLANO

Ampliaciones/ Aprobado (Reducciones)	Presupuesto Vigente	Comprometido	Presupuesto Disponible para Comprometer	Devengado	Comprometido No Devengado	Presupuesto Sin Devengar	Ejercido	Pagado	Cuentas por Pagar Deuda
---	---------------------	--------------	---	-----------	---------------------------	--------------------------	----------	--------	-------------------------

NO APLICA

Bajo protesta de decir verdad declaramos que los Estados Financieros y sus notas, son razonablemente correctos y responsabilidad del emisor.



Mtro. Patricio Moctezuma Márquez
Director General


Indicadores de Resultados
Del 1 de enero al 31 de agosto de 2018

Ente Público: INSTITUTO DE PROFESIONALIZACIÓN DEL MAGISTERIO POBLANO

PP	Indicadores					Metas				Presupuesto					
	Programa Presupuestario/Indicador	Nivel	Tipo	Dimensión a Medir	Unidad de Medida	Aprobada	Modificada	Alcanzada	Porcentaje Cumplimiento		Aprobado	Modificado	Devengado	Porcentaje Ejercicio	
									Alic./Aprob.	Alic./Modif.				Dev./Aprob.	Dev./Modif.

Total del Gasto Programable en los Programas Presupuestarios Asociados a Indicadores															
10 Servicios Educativos y Actividades Intelectuales															
Indicadores															
Convenios firmados o proyectos con otras Instituciones de la Profesionalización Docente	Componente	Estratégico	Eficacia	Acción	1	1	1	1	100%	100%	100%	100%	32%	33%	32%
Capacitación otorgada a figuras educativas	Componente	Estratégico	Eficacia	Acción	12	12	12	12	100%	100%	100%	100%	33%	33%	32%
Certificaciones en competencias docentes fructíferas	Componente	Estratégico	Eficacia	Acción	12	12	0	0	0%	0%	0%	0%	33%	33%	32%
											10,000,000.00	10,353,651.41	3,275,870.38	33%	32%

Bajo protesta de decir verdad declaramos que los Estados Financieros y sus notas, son razonablemente correctos y responsabilidad del emisor.



Mtro. Patricia Morán Márquez
Director General


INDICADORES DE POSTURA FISCAL

**INSTITUTO DE PROFESIONALIZACIÓN DEL MAGISTERIO POBLANO
 PUEBLA**
**Indicadores de Postura Fiscal
 del 01/ene/2018 al 31/ago/2018**

Concepto	Estimado	Devengado	Pagado
I. Ingresos Presupuestarios (I=1+2)	\$10,000,000.00	\$6,757,096.16	\$6,757,096.16
1. Ingresos del Gobierno de la Entidad Federativa	\$0.00	\$0.00	\$0.00
2. Ingresos del Sector Paraestatal	\$10,000,000.00	\$6,757,096.16	\$6,757,096.16
II. Egresos Presupuestarios (II=3+4)	\$10,000,000.00	\$3,795,716.53	\$3,762,379.95
3. Egresos del Gobierno de la Entidad Federativa	\$0.00	\$0.00	\$0.00
4. Egresos del Sector Paraestatal	\$10,000,000.00	\$3,795,716.53	\$3,762,379.95
III. Balance Presupuestario (Superávit o Déficit) (III = I - II)	\$0.00	\$2,961,379.63	\$2,994,716.21

Concepto	Estimado	Devengado	Pagado
III. Balance Presupuestario (Superávit o Déficit)	\$0.00	\$2,961,379.63	\$2,994,716.21
IV. Intereses, Comisiones y Gastos de la Deuda	\$0.00	\$0.00	\$0.00
V. Balance Primario (Superávit o Déficit) (V= III - IV)	\$0.00	\$2,961,379.63	\$2,994,716.21

Concepto	Estimado	Devengado	Pagado
A. Financiamiento	\$0.00	\$0.00	\$0.00
B. Amortización de la deuda	\$0.00	\$0.00	\$0.00
C. Endeudamiento ó desendeudamiento (C = A - B)	\$0.00	\$0.00	\$0.00



 MTRO. PATRICIO MORAN MARQUEZ
 DIRECTOR GENERAL