

Ente Público: INSTITUTO DE PROFESIONALIZACIÓN DEL MAGISTERIO POBLANO

El Instituto de Profesionalización del Magisterio Poblano fue creado con el firme compromiso de garantizar la profesionalización, actualización, superación y desarrollo integral de manera gratuita a todos los trabajadores adscritos (Directivos, docentes, administrativos y personal de apoyo) y de todos los niveles educativos del sector público del Estado de Puebla. Asimismo, tiene como propósito impulsar el mejoramiento académico y profesional mediante el diseño, desarrollo e implementación de planes y programas de estudios de posgrado, cursos, diplomados y coloquios; contribuyendo de manera directa al fortalecimiento del desempeño profesional del personal del sector educativo público del Estado de Puebla.

En congruencia con la normatividad vigente y conforme a los lineamientos establecidos por las autoridades educativas federales y estatales, el Instituto ofrece mecanismos de acceso equitativos y pertinentes para la formación continua de manera gratuita. De igual manera, promueve y respalda la organización y realización de cursos, seminarios, congresos y diversas actividades de carácter cultural, académico, científico y tecnológico.

Actualmente, el Instituto oferta dos programas de posgrado en Puebla Capital –Maestría y Doctorado en Innovación Educativa–, así como un programa de posgrado Regionalizado en el municipio de Zacatlán –Maestría en Innovación Educativa– dirigidos al personal docente y trabajadores de la educación, los cuales se imparten de manera totalmente gratuita, reafirmando su compromiso con el fortalecimiento de la educación pública del Estado de Puebla.

En este contexto, a continuación se presentan los logros más relevantes alcanzados durante el ejercicio 2025:

### 1. Convenios de colaboración en favor de la profesionalización del magisterio poblano.

Se consolidó recientemente dos convenios de colaboración con instituciones estratégicas, con el propósito de fortalecer la formación académica y el bienestar integral de la comunidad estudiantil y docente.

- El primer convenio el cual se firmó con la organización FEELINK, especializada en programas internacionales de sensibilización y formación entorno a la salud mental. Este convenio ha permitido que estudiantes, docentes y personal académico tengan acceso a cursos, conferencias y diplomados de carácter internacional, orientados a la prevención, atención y promoción del bienestar emocional, contribuyendo a una formación más humana y consciente de los retos actuales en el ámbito educativo y social.

Ente Público: INSTITUTO DE PROFESIONALIZACIÓN DEL MAGISTERIO POBLANO

- El segundo convenio se formalizó con el Instituto Tecnológico Superior de la Sierra Norte de Puebla, con la finalidad de permitir al Instituto de Profesionalización del Magisterio Poblano usar las instalaciones para la impartición de la –Maestría en Innovación Educativa– así mismo, para que el IPMP le otorgue cursos a los docentes, de acuerdo a las necesidades, de dicha institución.

## 2. Eventos Académicos en favor de la Profesionalización docente.

Se llevó a cabo con éxito un conjunto de actividades académicas orientadas a fortalecer la actualización docente y la construcción de comunidades de aprendizaje. En este marco, se desarrollaron:

- Dos coloquios académicos, el desarrollo de estos permitió la socialización de experiencias significativas entre especialistas, docentes y estudiantes, favoreciendo el análisis colectivo y la construcción de propuestas innovadoras para mejorar la práctica educativa a 247 participantes de posgrado de Puebla y región de Zacatlán.
- Veinte conferencias magistrales que acercaron al magisterio a tendencias y conocimientos de vanguardia en áreas pedagógicas y disciplinares; beneficiando a 2288 personas.
- Cuatro talleres especializados mixtos beneficiando a 1816 personas, abordando temáticas de gran relevancia en el ámbito educativo contemporáneo: inteligencia artificial, neurociencia, liderazgo educativo, manejo y resolución de conflictos, así como protocolos de emergencia escolar; en un espacio práctico para la adquisición de herramientas aplicables de manera inmediata en los contextos escolares.

El resultado de estas acciones se refleja en la actualización de conocimientos pedagógicos y disciplinares de la comunidad docente, el fomento de la reflexión crítica frente a los retos actuales de la educación, la socialización de experiencias que fortalecen la práctica profesional, el impulso al liderazgo pedagógico, indispensable para la transformación escolar, la consolidación de comunidades de aprendizaje, que promueven la colaboración y el acompañamiento entre pares.

Los 4351 participantes beneficiados (docentes y trabajadores de la educación), en los municipios de las 7 macro regiones; laboran en escuelas públicas pertenecientes al Estado de Puebla.

Ente Público: INSTITUTO DE PROFESIONALIZACIÓN DEL MAGISTERIO POBLANO

### 3. Programa de posgrados Maestría y Doctorado en Innovación Educativa.

Se ha impulsado la oferta académica de:

- –Maestría en Innovación Educativa– y –Doctorado en Innovación Educativa– en Puebla capital con un impacto a 151 estudiantes de manera presencial y totalmente gratuita, con el objetivo de promover la profesionalización del magisterio poblano y responder a las necesidades formativas de docentes y trabajadores de la educación de los niveles básico, medio superior y superior. El desarrollo de ambos programas se centra en brindar una formación sólida en investigación educativa, liderazgo pedagógico, gestión de la innovación y aplicación de metodologías didácticas de vanguardia; a través de clases presenciales, seminarios especializados, asesoría en proyectos y acompañamiento académico, se busca generar un proceso formativo integral que favorezca tanto la actualización disciplinar como la construcción de propuestas que fortalezcan la calidad educativa en el estado.
- El Instituto de Profesionalización del Magisterio Poblano, es un referente a nivel nacional y único en el país, toda vez que imparte la – Maestría en Innovación Educativa– a 24 estudiantes; en la región de Zacatlán de manera presencial y totalmente gratuita; la cual permite a los docentes y trabajadores de la educación acceder a un programa de profesionalización para mejorar las prácticas pedagógicas, generar cambios significativos en el aula y disminuir el rezago escolar.

El total de participantes laboran en escuelas de 34 municipios, los cuales pertenecen a 5 macro regiones, donde los que tuvieron mayor participación fueron Acajete, Amozoc, Cuautlancingo, Puebla y San Pedro Cholula, pertenecientes a 7 macro regiones del estado. (Angelópolis, Valle de Atlixco y Matamoros, Valle de Serdán, Tehuacán y Sierra Negra, Sierra Norte, Mixteca y Sierra Nororiental). Se cuenta con una matrícula activa de 176 estudiantes para los semestres 2024-2025 B y 2025-2026 A

### 4. Publicación de la revista digital "Genoma Docente"

El Instituto de Profesionalización del Magisterio Poblano llevó a cabo la creación, diseño y publicación desde el mes de julio de la revista Genoma Docente, dicha publicación académica es única en su tipo a nivel nacional, concebida como un espacio para la difusión del conocimiento, la investigación y la innovación educativa. El desarrollo del proyecto implicó un proceso de planeación editorial, integración de un comité académico y editorial, definición de líneas temáticas y apertura de convocatorias para la participación de docentes, investigadores y especialistas. Con ello, se consolidó una plataforma que promueve el análisis crítico de los procesos educativos y da voz a las experiencias y reflexiones del magisterio poblano y nacional. El resultado inmediato de la creación de la revista ha sido la disponibilidad de un medio de divulgación especializada, accesible y de

Ente Público: INSTITUTO DE PROFESIONALIZACIÓN DEL MAGISTERIO POBLANO

calidad, que permite socializar investigaciones, buenas prácticas pedagógicas y propuestas innovadoras que fortalecen la labor docente. Además, se generó un espacio de encuentro entre la comunidad académica y educativa, propiciando la reflexión colectiva sobre los retos y oportunidades de la educación contemporánea. Cada número se publica mes a mes y se encuentra disponible en la página web [ipmp.edu.mx](http://ipmp.edu.mx).

Al 31 de diciembre de 2025 la revista lleva 6 publicaciones y las cuales cuentan con 17 mil 394 vistas en su portal web.

### 5. Impartición de cursos gratuitos Profesionalizantes.

El Instituto de Profesionalización del Magisterio Poblano puso en marcha la oferta de 100 cursos de profesionalización de manera totalmente gratuita, entre los cuales destaca el de "Educación Emocional para líderes escolares de la Nueva Escuela Mexicana" con Reconocimiento USICAMM y el cual se impartió en modalidad mixta de 40 horas a más de 200 Directores y Supervisores de educación básica y media superior con el objetivo de fortalecer sus habilidades socioemocionales en la función directiva y de supervisión que les permita ser más eficientes, además se diseñaron 4 más con el propósito de impulsar el desarrollo docente a través de la actualización, la profesionalización y la investigación en los niveles de educación básica, media superior y superior del Sector Educativo Público.

El desarrollo de esta estrategia formativa se realizó bajo un esquema de educación continua, que permitió a acceder a una amplia gama de contenidos especializados en temáticas pedagógicas, disciplinares y de gestión educativa. La modalidad flexible y gratuita de los cursos facilitó la participación activa de las y los trabajadores de Sector Educativo Público, garantizando así un proceso inclusivo y equitativo de capacitación. El resultado inmediato fue la capacitación en beneficio de 3 mil 598 beneficiarios (docentes y trabajadores de la educación) de 189 municipios los cuales pertenecen a 7 macro regiones, 1. Sierra Norte, 2. Sierra Nororiental, 3. Valle De Serdán, 4. Angelópolis, 5. Valle De Atlixco Y Matamoros, 6. Mixteca, 7. Tehuacán y Sierra Negra, donde los que tuvieron mayor participación fueron Acajete, Chignahuapan, Puebla, San Pedro Cholula y Tehuacán y quienes fortalecieron sus competencias profesionales y adquirieron nuevas herramientas teórico-prácticas aplicables en sus contextos escolares.

②  
A

**Ente Público: INSTITUTO DE PROFESIONALIZACIÓN DEL MAGISTERIO  
 POBLANO**

| Concepto  | 2025                  | 2024                  | Concepto  | 2025                  | 2024                  |
|---|-----------------------|-----------------------|---|-----------------------|-----------------------|
| <b>ACTIVO</b>   |                       |                       | <b>PASIVO</b>   |                       |                       |
| <b>Activo Circulante</b>                                      |                       |                       | <b>Pasivo Circulante</b>  |                       |                       |
| Efectivo y Equivalentes                                       | \$1,631,885.30        | \$1,538,557.24        | Cuentas por Pagar a Corto Plazo   | \$1,083,314.16        | \$328,378.06          |
| Derechos a Recibir Efectivo o Equivalentes                    | \$18,980.66           | \$0.00                | Documentos por Pagar a Corto Plazo  | \$0.00                | \$0.00                |
| Derechos a Recibir Bienes o Servicios                         | \$0.00                | \$0.00                | Porción a Corto Plazo de la Deuda Pública a Largo Plazo                             | \$0.00                | \$0.00                |
| Inventarios   | \$0.00                | \$0.00                | Títulos y Valores a Corto Plazo   | \$0.00                | \$0.00                |
| Almacenes   | \$0.00                | \$0.00                | Pasivos Diferidos a Corto Plazo   | \$0.00                | \$0.00                |
| Estimación por Pérdida o Deterioro de Activos Circulantes     | \$0.00                | \$0.00                | Fondos y Bienes de Terceros en Garantía y/o Administración a Corto Plazo            | \$0.00                | \$0.00                |
| Otros Activos Circulantes                                     | \$0.00                | \$0.00                | Provisiones a Corto Plazo   | \$0.00                | \$0.00                |
|   |                       |                       | Otros Pasivos a Corto Plazo   | \$0.00                | \$0.00                |
| <b>Total de Activos Circulantes</b>                           | <b>\$1,650,865.96</b> | <b>\$1,538,557.24</b> | <b>Total de Pasivos Circulantes</b>   | <b>\$1,083,314.16</b> | <b>\$328,378.06</b>   |
| <b>Activo No Circulante</b>                                   |                       |                       | <b>Pasivo No Circulante</b>   |                       |                       |
| Inversiones Financieras a Largo Plazo                         | \$0.00                | \$0.00                | Cuentas por Pagar a Largo Plazo   | \$0.00                | \$0.00                |
| Derechos a Recibir Efectivo o Equivalentes a Largo Plazo      | \$0.00                | \$0.00                | Documentos por Pagar a Largo Plazo  | \$0.00                | \$0.00                |
| Bienes Inmuebles, Infraestructura y Construcciones en Proceso | \$0.00                | \$0.00                | Deuda Pública a Largo Plazo   | \$0.00                | \$0.00                |
| Bienes Muebles  | \$788,753.97          | \$698,792.13          | Pasivos Diferidos a Largo Plazo   | \$0.00                | \$0.00                |
| Activos Intangibles   | \$646,350.38          | \$657,240.00          | Fondos y Bienes de Terceros en Garantía y/o Administración a Largo Plazo            | \$0.00                | \$0.00                |
| Depreciación, Deterioro y Amortización Acumulada de Bienes    | -\$1,280,087.34       | -\$1,180,345.46       | Provisiones a Largo Plazo   | \$0.00                | \$0.00                |
| Activos Diferidos   | \$0.00                | \$0.00                | <b>Total de Pasivos No Circulantes</b>  | <b>\$0.00</b>         | <b>\$0.00</b>         |
| Estimación por Pérdida o Deterioro de Activos no Circulantes  | \$0.00                | \$0.00                |   |                       |                       |
| Otros Activos no Circulantes                                  | \$0.00                | \$0.00                | <b>Total del Pasivo</b>   | <b>\$1,083,314.16</b> | <b>\$328,378.06</b>   |
| <b>Total de Activos No Circulantes</b>                        | <b>\$155,017.01</b>   | <b>\$175,686.67</b>   |   |                       |                       |
| <b>Total del Activo</b>                                       | <b>\$1,805,882.97</b> | <b>\$1,714,243.91</b> | <b>HACIENDA PÚBLICA/PATRIMONIO</b>  |                       |                       |
|   |                       |                       | <b>Hacienda Pública/Patrimonio Contribuido</b>                                      | <b>\$0.00</b>         | <b>\$0.00</b>         |
|   |                       |                       | Aportaciones  | \$0.00                | \$0.00                |
|   |                       |                       | Donaciones de Capital   | \$0.00                | \$0.00                |
|   |                       |                       | Actualización de la Hacienda Pública/Patrimonio                                     | \$0.00                | \$0.00                |
|   |                       |                       | <b>Hacienda Pública/Patrimonio Generado</b>   | <b>\$722,568.81</b>   | <b>\$1,385,865.85</b> |
|   |                       |                       | Resultado del Ejercicio (Ahorro/ Desahorro)   | \$565,876.75          | \$1,155,860.21        |
|   |                       |                       | Resultados de Ejercicios Anteriores   | \$399,424.33          | \$498,824.01          |
|   |                       |                       | Revalúos  | \$0.00                | \$0.00                |
|   |                       |                       | Reservas  | \$0.00                | \$0.00                |
|   |                       |                       | Rectificaciones de Resultados de Ejercicios Anteriores                              | -\$242,732.27         | -\$268,818.37         |
|   |                       |                       | <b>Exceso o Insuficiencia en la Actualización de la Hacienda Pública/Patrimonio</b> | <b>\$0.00</b>         | <b>\$0.00</b>         |





Cuenta Pública 2025  
Estado de Situación Financiera  
Al 31 de Diciembre de 2025 y 2024  
(Cifras en Pesos)



| Concepto | 2025 | 2024 | Concepto  | 2025                  | 2024                  |
|----------|------|------|---|-----------------------|-----------------------|
|          |      |      | Resultado por Posición Monetaria                      | \$0.00                | \$0.00                |
|          |      |      | Resultado por Tenencia de Activos no Monetarios       | \$0.00                | \$0.00                |
|          |      |      | <b>Total Hacienda Pública/Patrimonio</b>              | <b>\$722,568.81</b>   | <b>\$1,385,865.85</b> |
|          |      |      | <b>Total del Pasivo y Hacienda Pública/Patrimonio</b> | <b>\$1,805,882.97</b> | <b>\$1,714,243.91</b> |

Bajo protesta de decir verdad declaramos que los Estados Financieros y sus notas, son razonablemente correctos y son responsabilidad del emisor.

  
\_\_\_\_\_  
JOSÉ LUIS NÁJERA MUÑOZ  
DIRECTOR GENERAL

  
\_\_\_\_\_  
MARÍA LUISA GUADALUPE PÉREZ MORALES  
ENCARGADA DE LA UNIDAD DE RECURSOS FINANCIEROS, CONTROL Y SEGUIMIENTO

**Ente Público: INSTITUTO DE PROFESIONALIZACIÓN DEL MAGISTERIO POBLANO**

| <b>Concepto</b>   | <b>2025</b>            | <b>2024</b>           |
|---|------------------------|-----------------------|
| <b>INGRESOS Y OTROS BENEFICIOS</b>  |                        |                       |
| <b>Ingresos de Gestión</b>  | <b>\$437.54</b>        | <b>\$0.00</b>         |
| Impuestos   | \$0.00                 | \$0.00                |
| Cuotas y Aportaciones de Seguridad Social   | \$0.00                 | \$0.00                |
| Contribuciones de Mejoras   | \$0.00                 | \$0.00                |
| Derechos  | \$0.00                 | \$0.00                |
| Productos   | \$437.54               | \$0.00                |
| Aprovechamientos  | \$0.00                 | \$0.00                |
| Ingresos por Venta de Bienes y Prestación de Servicios  | \$0.00                 | \$0.00                |
| <b>Participaciones, Aportaciones, Convenios, Incentivos Derivados de la Colaboración Fiscal, Fondos Distintos de Aportaciones, Transferencias, Asignaciones, Subsidios y Subvenciones, y Pensiones y Jubilaciones</b> | <b>\$16,035,383.84</b> | <b>\$9,881,134.31</b> |
| Participaciones, Aportaciones, Convenios, Incentivos Derivados de la Colaboración Fiscal y Fondos Distintos de Aportaciones   | \$0.00                 | \$0.00                |
| Transferencias, Asignaciones, Subsidios y Subvenciones, y Pensiones y Jubilaciones  | \$16,035,383.84        | \$9,881,134.31        |
| <b>Otros Ingresos y Beneficios</b>  | <b>\$0.00</b>          | <b>\$354.72</b>       |
| Ingresos Financieros  | \$0.00                 | \$354.72              |
| Incremento por Variación de Inventarios   | \$0.00                 | \$0.00                |
| Disminución del Exceso de Estimaciones por Pérdida o Deterioro u Obsolescencia  | \$0.00                 | \$0.00                |
| Disminución del Exceso de Provisiones   | \$0.00                 | \$0.00                |
| Otros Ingresos y Beneficios Varios  | \$0.00                 | \$0.00                |
| <b>Total de Ingresos y Otros Beneficios</b>   | <b>\$16,035,821.38</b> | <b>\$9,881,489.03</b> |
| <b>GASTOS Y OTRAS PÉRDIDAS</b>  |                        |                       |
| <b>Gastos de Funcionamiento</b>   | <b>\$15,366,950.54</b> | <b>\$8,626,333.36</b> |
| Servicios Personales  | \$6,911,629.50         | \$3,661,039.96        |
| Materiales y Suministros  | \$1,450,625.85         | \$1,211,358.81        |
| Servicios Generales   | \$7,004,695.19         | \$3,753,934.59        |
| <b>Transferencias, Asignaciones, Subsidios y Otras Ayudas</b>   | <b>\$0.00</b>          | <b>\$0.00</b>         |
| Transferencias Internas y Asignaciones al Sector Público  | \$0.00                 | \$0.00                |
| Transferencias al Resto del Sector Público  | \$0.00                 | \$0.00                |
| Subsidios y Subvenciones  | \$0.00                 | \$0.00                |
| Ayudas Sociales   | \$0.00                 | \$0.00                |
| Pensiones y Jubilaciones  | \$0.00                 | \$0.00                |
| Transferencias a Fideicomisos, Mandatos y Contratos Análogos  | \$0.00                 | \$0.00                |
| Transferencias a la Seguridad Social  | \$0.00                 | \$0.00                |
| Donativos   | \$0.00                 | \$0.00                |
| Transferencias al Exterior  | \$0.00                 | \$0.00                |
| <b>Participaciones y Aportaciones</b>   | <b>\$0.00</b>          | <b>\$0.00</b>         |
| Participaciones   | \$0.00                 | \$0.00                |
| Aportaciones  | \$0.00                 | \$0.00                |
| Convenios   | \$0.00                 | \$0.00                |
| <b>Intereses, Comisiones y Otros Gastos de la Deuda Pública</b>   | <b>\$0.00</b>          | <b>\$0.00</b>         |
| Intereses de la Deuda Pública   | \$0.00                 | \$0.00                |
| Comisiones de la Deuda Pública  | \$0.00                 | \$0.00                |
| Gastos de la Deuda Pública  | \$0.00                 | \$0.00                |
| Costo por Coberturas  | \$0.00                 | \$0.00                |

**Cuenta Pública 2025**  
**Estado de Situación Financiera**  
**Al 31 de Diciembre de 2025 y 2024**  
**(Cifras en Pesos)**


**Ente Público: INSTITUTO DE PROFESIONALIZACIÓN DEL MAGISTERIO POBLANO**

| Concepto  | 2025                  | 2024                  | Concepto  | 2025                  | 2024                  |
|---|-----------------------|-----------------------|---|-----------------------|-----------------------|
| <b>ACTIVO</b>   |                       |                       | <b>PASIVO</b>   |                       |                       |
| <b>Activo Circulante</b>                                      |                       |                       | <b>Pasivo Circulante</b>  |                       |                       |
| Efectivo y Equivalentes                                       | \$1,631,885.30        | \$1,538,557.24        | Cuentas por Pagar a Corto Plazo   | \$1,083,314.16        | \$328,378.06          |
| Derechos a Recibir Efectivo o Equivalentes                    | \$18,980.66           | \$0.00                | Documentos por Pagar a Corto Plazo  | \$0.00                | \$0.00                |
| Derechos a Recibir Bienes o Servicios                         | \$0.00                | \$0.00                | Porción a Corto Plazo de la Deuda Pública a Largo Plazo                             | \$0.00                | \$0.00                |
| Inventarios   | \$0.00                | \$0.00                | Títulos y Valores a Corto Plazo   | \$0.00                | \$0.00                |
| Almacenes   | \$0.00                | \$0.00                | Pasivos Diferidos a Corto Plazo   | \$0.00                | \$0.00                |
| Estimación por Pérdida o Deterioro de Activos Circulantes     | \$0.00                | \$0.00                | Fondos y Bienes de Terceros en Garantía y/o Administración a Corto Plazo            | \$0.00                | \$0.00                |
| Otros Activos Circulantes                                     | \$0.00                | \$0.00                | Provisiones a Corto Plazo   | \$0.00                | \$0.00                |
|   |                       |                       | Otros Pasivos a Corto Plazo   | \$0.00                | \$0.00                |
| <b>Total de Activos Circulantes</b>                           | <b>\$1,650,865.96</b> | <b>\$1,538,557.24</b> | <b>Total de Pasivos Circulantes</b>   | <b>\$1,083,314.16</b> | <b>\$328,378.06</b>   |
| <b>Activo No Circulante</b>                                   |                       |                       | <b>Pasivo No Circulante</b>   |                       |                       |
| Inversiones Financieras a Largo Plazo                         | \$0.00                | \$0.00                | Cuentas por Pagar a Largo Plazo   | \$0.00                | \$0.00                |
| Derechos a Recibir Efectivo o Equivalentes a Largo Plazo      | \$0.00                | \$0.00                | Documentos por Pagar a Largo Plazo  | \$0.00                | \$0.00                |
| Bienes Inmuebles, Infraestructura y Construcciones en Proceso | \$0.00                | \$0.00                | Deuda Pública a Largo Plazo   | \$0.00                | \$0.00                |
| Bienes Muebles  | \$788,753.97          | \$698,792.13          | Pasivos Diferidos a Largo Plazo   | \$0.00                | \$0.00                |
| Activos Intangibles   | \$646,350.38          | \$657,240.00          | Fondos y Bienes de Terceros en Garantía y/o Administración a Largo Plazo            | \$0.00                | \$0.00                |
| Depreciación, Deterioro y Amortización Acumulada de Bienes    | -\$1,280,087.34       | -\$1,180,345.46       | Provisiones a Largo Plazo   | \$0.00                | \$0.00                |
| Activos Diferidos   | \$0.00                | \$0.00                |   |                       |                       |
| Estimación por Pérdida o Deterioro de Activos no Circulantes  | \$0.00                | \$0.00                | <b>Total de Pasivos No Circulantes</b>  | <b>\$0.00</b>         | <b>\$0.00</b>         |
| Otros Activos no Circulantes                                  | \$0.00                | \$0.00                |   |                       |                       |
| <b>Total de Activos No Circulantes</b>                        | <b>\$155,017.01</b>   | <b>\$175,686.67</b>   | <b>Total del Pasivo</b>   | <b>\$1,083,314.16</b> | <b>\$328,378.06</b>   |
| <b>Total del Activo</b>                                       | <b>\$1,805,882.97</b> | <b>\$1,714,243.91</b> | <b>HACIENDA PÚBLICA/PATRIMONIO</b>  |                       |                       |
|   |                       |                       | <b>Hacienda Pública/Patrimonio Contribuido</b>                                      | <b>\$0.00</b>         | <b>\$0.00</b>         |
|   |                       |                       | Aportaciones  | \$0.00                | \$0.00                |
|   |                       |                       | Donaciones de Capital   | \$0.00                | \$0.00                |
|   |                       |                       | Actualización de la Hacienda Pública/Patrimonio                                     | \$0.00                | \$0.00                |
|   |                       |                       | <b>Hacienda Pública/Patrimonio Generado</b>   | <b>\$722,568.81</b>   | <b>\$1,385,865.85</b> |
|   |                       |                       | Resultado del Ejercicio (Ahorro/ Desahorro)   | \$565,876.75          | \$1,155,860.21        |
|   |                       |                       | Resultados de Ejercicios Anteriores   | \$399,424.33          | \$498,824.01          |
|   |                       |                       | Revalúos  | \$0.00                | \$0.00                |
|   |                       |                       | Reservas  | \$0.00                | \$0.00                |
|   |                       |                       | Rectificaciones de Resultados de Ejercicios Anteriores                              | -\$242,732.27         | -\$268,818.37         |
|   |                       |                       | <b>Exceso o Insuficiencia en la Actualización de la Hacienda Pública/Patrimonio</b> | <b>\$0.00</b>         | <b>\$0.00</b>         |

**Cuenta Pública 2025**  
**Estado de Actividades**  
**Del 01 de Enero al 31 de Diciembre de 2025**  
**(Cifras en Pesos)**


| <b>Concepto</b>  | <b>2025</b>            | <b>2024</b>           |
|--|------------------------|-----------------------|
| Apoyos Financieros   | \$0.00                 | \$0.00                |
| <b>Otros Gastos y Pérdidas Extraordinarias</b>                           | <b>\$102,994.09</b>    | <b>\$99,295.46</b>    |
| Estimaciones, Depreciaciones, Deterioros, Obsolescencia y Amortizaciones | \$102,994.09           | \$99,295.46           |
| Provisiones  | \$0.00                 | \$0.00                |
| Disminución de Inventarios   | \$0.00                 | \$0.00                |
| Otros Gastos   | \$0.00                 | \$0.00                |
| <b>Inversión Pública</b>   | <b>\$0.00</b>          | <b>\$0.00</b>         |
| Inversión Pública no Capitalizable                                       | \$0.00                 | \$0.00                |
| <b>Total de Gastos y Otras Pérdidas</b>                                  | <b>\$15,469,944.63</b> | <b>\$8,725,628.82</b> |
| <b>Resultado del Ejercicio (Ahorro/Desahorro)</b>                        | <b>\$565,876.75</b>    | <b>\$1,155,860.21</b> |

Bajo protesta de decir verdad declaramos que los Estados Financieros y sus notas, son razonablemente correctos y son responsabilidad del emisor.




---

JOSÉ LUIS NÁJERA MUÑOZ  
DIRECTOR GENERAL




---

MARÍA LUISA GUADALUPE PÉREZ MORALES  
ENCARGADA DE LA UNIDAD DE RECURSOS  
FINANCIEROS, CONTROL Y SEGUIMIENTO

**Cuenta Pública 2025**  
**Estado de Variación en la Hacienda Pública**  
**Del 01 de Enero al 31 de Diciembre de 2025 y 2024**  
**(Cifras en Pesos)**

**Ente Público:** INSTITUTO DE PROFESIONALIZACIÓN DEL MAGISTERIO POBLANO

| Concepto   | Hacienda Pública / Patrimonio Contribuido | Hacienda Pública / Patrimonio Generado de Ejercicios Anteriores | Hacienda Pública / Patrimonio Generado del Ejercicio | Exceso o Insuficiencia en la Actualización de la Hacienda Pública / Patrimonio | Total                 |
|--|---|---|--|--|-----------------------|
| <b>Hacienda Pública/Patrimonio Contribuido Neto de 2024</b>  | <b>\$0.00</b>                             |   |  |  | <b>\$0.00</b>         |
| Aportaciones   | \$0.00                                    |   |  |  | \$0.00                |
| Donaciones de Capital  | \$0.00                                    |   |  |  | \$0.00                |
| Actualización de la Hacienda Pública/Patrimonio  | \$0.00                                    |   |  |  | \$0.00                |
| <b>Hacienda Pública/Patrimonio Generado Neto de 2024</b>   |   | <b>\$230,005.64</b>   | <b>\$1,155,860.21</b>                                |  | <b>\$1,385,865.85</b> |
| Resultado del Ejercicio (Ahorro/Desahorro)   |   |   | \$1,155,860.21                                       |  | \$1,155,860.21        |
| Resultados de Ejercicios Anteriores  |   | \$498,824.01  |  |  | \$498,824.01          |
| Revalúos   |   | \$0.00  |  |  | \$0.00                |
| Reservas   |   | \$0.00  |  |  | \$0.00                |
| Rectificaciones de Resultados de Ejercicios Anteriores   |   | -\$268,818.37   |  |  | -\$268,818.37         |
| <b>Exceso o Insuficiencia en la Actualización de la Hacienda Pública/Patrimonio Neto de 2024</b>               |   |   |  | <b>\$0.00</b>  | <b>\$0.00</b>         |
| Resultado por Posición Monetaria   |   |   |  | \$0.00   | \$0.00                |
| Resultado por Tenencia de Activos no Monetarios  |   |   |  | \$0.00   | \$0.00                |
| <b>Hacienda Pública/Patrimonio Neto Final de 2024</b>  | <b>\$0.00</b>                             | <b>\$230,005.64</b>   | <b>\$1,155,860.21</b>                                | <b>\$0.00</b>  | <b>\$1,385,865.85</b> |
| <b>Cambios en la Hacienda Pública/Patrimonio Contribuido Neto de 2025</b>                                      | <b>\$0.00</b>                             |   |  |  | <b>\$0.00</b>         |
| Aportaciones   | \$0.00                                    |   |  |  | \$0.00                |
| Donaciones de Capital  | \$0.00                                    |   |  |  | \$0.00                |
| Actualización de la Hacienda Pública/Patrimonio  | \$0.00                                    |   |  |  | \$0.00                |
| <b>Variaciones de la Hacienda Pública/Patrimonio Generado Neto de 2025</b>                                     |   | <b>-\$99,399.68</b>   | <b>-\$563,897.36</b>                                 |  | <b>-\$663,297.04</b>  |
| Resultado del Ejercicio (Ahorro/Desahorro)   |   |   | \$565,876.75   |  | \$565,876.75          |
| Resultados de Ejercicios Anteriores  |   | -\$99,399.68  | -\$1,155,860.21                                      |  | -\$1,255,259.89       |
| Revalúos   |   |   | \$0.00   |  | \$0.00                |
| Reservas   |   |   | \$0.00   |  | \$0.00                |
| Rectificaciones de Resultados de Ejercicios Anteriores   |   |   | \$26,086.10  |  | \$26,086.10           |
| <b>Cambios en el Exceso o Insuficiencia en la Actualización de la Hacienda Pública/Patrimonio Neto de 2025</b> |   |   |  | <b>\$0.00</b>  | <b>\$0.00</b>         |
| Resultado por Posición Monetaria   |   |   |  | \$0.00   | \$0.00                |
| Resultado por Tenencia de Activos no Monetarios  |   |   |  | \$0.00   | \$0.00                |
| <b>Hacienda Pública/Patrimonio Neto Final de 2025</b>  | <b>\$0.00</b>                             | <b>\$130,605.96</b>   | <b>\$591,962.85</b>                                  | <b>\$0.00</b>  | <b>\$722,568.81</b>   |

Bajo protesta de decir verdad declaramos que los Estados Financieros y sus notas, son razonablemente correctos y son responsabilidad del emisor.

\_\_\_\_\_  
**JOSÉ LUIS NÁJERA MUÑOZ**  
 DIRECTOR GENERAL

\_\_\_\_\_  
**MARÍA LUISA GUADALUPE PÉREZ MORALES**  
 ENCARGADA DE LA UNIDAD DE RECURSOS  
 FINANCIEROS, CONTROL Y SEGUIMIENTO

**Ente Público: INSTITUTO DE PROFESIONALIZACIÓN DEL MAGISTERIO POBLANO**

| <b>Concepto</b>  | <b>Origen</b>       | <b>Aplicación</b>   |
|--|---------------------|---------------------|
| <b>ACTIVO</b>  | <b>\$110,631.50</b> | <b>\$202,270.56</b> |
| <b>Activo Circulante</b>   | <b>\$0.00</b>       | <b>\$112,308.72</b> |
| Efectivo y Equivalentes  | \$0.00              | \$93,328.06         |
| Derechos a Recibir Efectivo o Equivalentes                               | \$0.00              | \$18,980.66         |
| Derechos a Recibir Bienes o Servicios                                    | \$0.00              | \$0.00              |
| Inventarios  | \$0.00              | \$0.00              |
| Almacenes  | \$0.00              | \$0.00              |
| Estimación por Pérdida o Deterioro de Activos Circulantes                | \$0.00              | \$0.00              |
| Otros Activos Circulantes  | \$0.00              | \$0.00              |
| <b>Activo No Circulante</b>  | <b>\$110,631.50</b> | <b>\$89,961.84</b>  |
| Inversiones Financieras a Largo Plazo                                    | \$0.00              | \$0.00              |
| Derechos a Recibir Efectivo o Equivalentes a Largo Plazo                 | \$0.00              | \$0.00              |
| Bienes Inmuebles, Infraestructura y Construcciones en Proceso            | \$0.00              | \$0.00              |
| Bienes Muebles   | \$0.00              | \$89,961.84         |
| Activos Intangibles  | \$10,889.62         | \$0.00              |
| Depreciación, Deterioro y Amortización Acumulada de Bienes               | \$99,741.88         | \$0.00              |
| Activos Diferidos  | \$0.00              | \$0.00              |
| Estimación por Pérdida o Deterioro de Activos no Circulantes             | \$0.00              | \$0.00              |
| Otros Activos no Circulantes   | \$0.00              | \$0.00              |
| <b>PASIVO</b>  | <b>\$754,936.10</b> | <b>\$0.00</b>       |
| <b>Pasivo Circulante</b>   | <b>\$754,936.10</b> | <b>\$0.00</b>       |
| Cuentas por Pagar a Corto Plazo  | \$754,936.10        | \$0.00              |
| Documentos por Pagar a Corto Plazo                                       | \$0.00              | \$0.00              |
| Porción a Corto Plazo de la Deuda Pública a Largo Plazo                  | \$0.00              | \$0.00              |
| Títulos y Valores a Corto Plazo  | \$0.00              | \$0.00              |
| Pasivos Diferidos a Corto Plazo  | \$0.00              | \$0.00              |
| Fondos y Bienes de Terceros en Garantía y/o Administración a Corto Plazo | \$0.00              | \$0.00              |
| Provisiones a Corto Plazo  | \$0.00              | \$0.00              |
| Otros Pasivos a Corto Plazo  | \$0.00              | \$0.00              |
| <b>Pasivo No Circulante</b>  | <b>\$0.00</b>       | <b>\$0.00</b>       |
| Cuentas por Pagar a Largo Plazo  | \$0.00              | \$0.00              |
| Documentos por Pagar a Largo Plazo                                       | \$0.00              | \$0.00              |
| Deuda Pública a Largo Plazo  | \$0.00              | \$0.00              |
| Pasivos Diferidos a Largo Plazo  | \$0.00              | \$0.00              |
| Fondos y Bienes de Terceros en Garantía y/o Administración a Largo Plazo | \$0.00              | \$0.00              |
| Provisiones a Largo Plazo  | \$0.00              | \$0.00              |
| <b>HACIENDA PÚBLICA/PATRIMONIO</b>                                       | <b>\$26,086.10</b>  | <b>\$689,383.14</b> |
| <b>Hacienda Pública/Patrimonio Contribuido</b>                           | <b>\$0.00</b>       | <b>\$0.00</b>       |
| Aportaciones   | \$0.00              | \$0.00              |
| Donaciones de Capital  | \$0.00              | \$0.00              |
| Actualización de la Hacienda Pública/Patrimonio                          | \$0.00              | \$0.00              |
| <b>Hacienda Pública/Patrimonio Generado</b>                              | <b>\$26,086.10</b>  | <b>\$689,383.14</b> |

| <b>Concepto</b>   | <b>Origen</b> | <b>Aplicación</b> |
|---|---------------|-------------------|
| Resultado del Ejercicio (Ahorro/ Desahorro)   | \$0.00        | \$589,983.46      |
| Resultados de Ejercicios Anteriores   | \$0.00        | \$99,399.68       |
| Revalúos  | \$0.00        | \$0.00            |
| Reservas  | \$0.00        | \$0.00            |
| Rectificaciones de Resultados de Ejercicios Anteriores                              | \$26,086.10   | \$0.00            |
| <b>Exceso o Insuficiencia en la Actualización de la Hacienda Pública/Patrimonio</b> | <b>\$0.00</b> | <b>\$0.00</b>     |
| Resultado por Posición Monetaria  | \$0.00        | \$0.00            |
| Resultado por Tenencia de Activos no Monetarios                                     | \$0.00        | \$0.00            |

Bajo protesta de decir verdad declaramos que los Estados Financieros y sus notas, son razonablemente correctos y son responsabilidad del emisor.

\_\_\_\_\_  
JOSÉ LUIS NÁJERA MUÑOZ  
DIRECTOR GENERAL

\_\_\_\_\_  
MARÍA LUISA GUADALUPE PÉREZ MORALES  
ENCARGADA DE LA UNIDAD DE RECURSOS  
FINANCIEROS, CONTROL Y SEGUIMIENTO

**Ente Público: INSTITUTO DE PROFESIONALIZACIÓN DEL MAGISTERIO POBLANO**

| <b>Concepto</b>   | <b>2025</b>            | <b>2024</b>           |
|---|------------------------|-----------------------|
| <b>Flujos de Efectivo de las Actividades de Operación</b>   |                        |                       |
| <b>Origen</b>   | <b>\$16,035,821.38</b> | <b>\$9,881,489.03</b> |
| Impuestos   | \$0.00                 | \$0.00                |
| Cuotas y Aportaciones de Seguridad Social   | \$0.00                 | \$0.00                |
| Contribuciones de mejoras   | \$0.00                 | \$0.00                |
| Derechos  | \$0.00                 | \$0.00                |
| Productos   | \$437.54               | \$0.00                |
| Aprovechamientos  | \$0.00                 | \$0.00                |
| Ingresos por Venta de Bienes y Prestación de Servicios  | \$0.00                 | \$354.72              |
| Participaciones, Aportaciones, Convenios, Incentivos Derivados de la Colaboración Fiscal y Fondos Distintos de Aportaciones | \$0.00                 | \$0.00                |
| Transferencias, Asignaciones, Subsidios y Subvenciones, y Pensiones y Jubilaciones  | \$16,035,383.84        | \$9,881,134.31        |
| Otros Orígenes de Operación   | \$0.00                 | \$0.00                |
| <b>Aplicación</b>   | <b>\$15,852,531.48</b> | <b>\$9,574,629.08</b> |
| Servicios Personales  | \$6,891,156.71         | \$3,627,781.98        |
| Materiales y Suministros  | \$1,397,177.95         | \$1,182,835.94        |
| Servicios Generales   | \$6,288,834.64         | \$3,724,859.77        |
| Transferencias Internas y Asignaciones al Sector Público  | \$0.00                 | \$0.00                |
| Transferencias al Resto del Sector Público  | \$0.00                 | \$0.00                |
| Subsidios y Subvenciones  | \$0.00                 | \$0.00                |
| Ayudas Sociales   | \$0.00                 | \$0.00                |
| Pensiones y Jubilaciones  | \$0.00                 | \$0.00                |
| Transferencias a Fidelcomisos, Mandatos y Contratos Análogos  | \$0.00                 | \$0.00                |
| Transferencias a la Seguridad Social  | \$0.00                 | \$0.00                |
| Donativos   | \$0.00                 | \$0.00                |
| Transferencias al Exterior  | \$0.00                 | \$0.00                |
| Participaciones   | \$0.00                 | \$0.00                |
| Aportaciones  | \$0.00                 | \$0.00                |
| Convenios   | \$0.00                 | \$0.00                |
| Otras Aplicaciones de Operación   | \$1,275,362.18         | \$1,039,151.39        |
| <b>Flujos Netos de Efectivo por Actividades de Operación</b>  | <b>\$183,289.90</b>    | <b>\$306,859.95</b>   |
| <b>Flujos de Efectivo de las Actividades de Inversión</b>   |                        |                       |
| <b>Origen</b>   | <b>\$0.00</b>          | <b>\$0.00</b>         |
| Bienes Inmuebles, Infraestructura y Construcciones en Proceso   | \$0.00                 | \$0.00                |
| Bienes Muebles  | \$0.00                 | \$0.00                |
| Otros Orígenes de Inversión   | \$0.00                 | \$0.00                |
| <b>Aplicación</b>   | <b>\$89,961.84</b>     | <b>\$0.00</b>         |
| Bienes Inmuebles, Infraestructura y Construcciones en Proceso   | \$0.00                 | \$0.00                |
| Bienes Muebles  | \$89,961.84            | \$0.00                |
| Otras Aplicaciones de Inversión   | \$0.00                 | \$0.00                |
| <b>Flujos Netos de Efectivo por Actividades de Inversión</b>  | <b>-\$89,961.84</b>    | <b>\$0.00</b>         |
| <b>Flujo de Efectivo de las Actividades de Financiamiento</b>   |                        |                       |
| <b>Origen</b>   | <b>\$0.00</b>          | <b>\$0.00</b>         |
| Endeudamiento Neto  | \$0.00                 | \$0.00                |
| Interno   | \$0.00                 | \$0.00                |

**Cuenta Pública 2025**  
**Estado de Flujos de Efectivo**  
**Del 01 de Enero al 31 de Diciembre de 2025 y 2024**  
**(Cifras en Pesos)**

| <b>Concepto</b>  | <b>2025</b>           | <b>2024</b>           |
|--|-----------------------|-----------------------|
| Externo  | \$0.00                | \$0.00                |
| Otros Orígenes de Financiamiento   | \$0.00                | \$0.00                |
| <b>Aplicación</b>  | <b>\$0.00</b>         | <b>\$0.00</b>         |
| Servicios de la Deuda  | \$0.00                | \$0.00                |
| Interno  | \$0.00                | \$0.00                |
| Externo  | \$0.00                | \$0.00                |
| Otras Aplicaciones de Financiamiento   | \$0.00                | \$0.00                |
| <b>Flujos Netos de Efectivo por Actividades de Financiamiento</b>            | <b>\$0.00</b>         | <b>\$0.00</b>         |
| <b>Incremento/Disminución Neta en el Efectivo y Equivalentes al Efectivo</b> | <b>\$93,328.06</b>    | <b>\$306,859.95</b>   |
| <b>Efectivo y Equivalentes al Efectivo al Inicio del Ejercicio</b>           | <b>\$1,538,557.24</b> | <b>\$1,231,697.29</b> |
| <b>Efectivo y Equivalentes al Efectivo al Final del Ejercicio</b>            | <b>\$1,631,885.30</b> | <b>\$1,538,557.24</b> |

Bajo protesta de decir verdad declaramos que los Estados Financieros y sus notas, son razonablemente correctos y son responsabilidad del emisor.

\_\_\_\_\_  
 JOSÉ LUIS NÁJERA MUÑOZ  
 DIRECTOR GENERAL

\_\_\_\_\_  
 MARÍA LUISA GUADALUPE PÉREZ MORALES  
 ENCARGADA DE LA UNIDAD DE RECURSOS  
 FINANCIEROS, CONTROL Y SEGUIMIENTO

**Ente Público: INSTITUTO DE PROFESIONALIZACIÓN DEL MAGISTERIO  
POBLANO**

| Concepto  | Saldo Inicial   | Cargos del Periodo | Abonos del Periodo | Saldo Final     | Variación del Periodo |
|---|-----------------|--------------------|--------------------|-----------------|-----------------------|
| <b>ACTIVO</b>   | \$1,714,243.91  | \$32,669,542.86    | \$32,577,903.80    | \$1,805,882.97  | \$91,639.06           |
| <b>Activo Circulante</b>                                      | \$1,538,557.24  | \$32,579,581.02    | \$32,467,272.30    | \$1,650,865.96  | \$112,308.72          |
| Efectivo y Equivalentes                                       | \$1,538,557.24  | \$16,427,778.15    | \$16,334,450.09    | \$1,631,885.30  | \$93,328.06           |
| Derechos a Recibir Efectivo o Equivalentes                    | \$0.00          | \$16,151,802.87    | \$16,132,822.21    | \$18,980.66     | \$18,980.66           |
| Derechos a Recibir Bienes o Servicios                         | \$0.00          | \$0.00             | \$0.00             | \$0.00          | \$0.00                |
| Inventarios   | \$0.00          | \$0.00             | \$0.00             | \$0.00          | \$0.00                |
| Almacenes   | \$0.00          | \$0.00             | \$0.00             | \$0.00          | \$0.00                |
| Estimación por Pérdida o Deterioro de Activos Circulantes     | \$0.00          | \$0.00             | \$0.00             | \$0.00          | \$0.00                |
| Otros Activos Circulantes                                     | \$0.00          | \$0.00             | \$0.00             | \$0.00          | \$0.00                |
| <b>Activo No Circulante</b>                                   | \$175,686.67    | \$89,961.84        | \$110,631.50       | \$155,017.01    | -\$20,669.66          |
| Inversiones Financieras a Largo Plazo                         | \$0.00          | \$0.00             | \$0.00             | \$0.00          | \$0.00                |
| Derechos a Recibir Efectivo o Equivalentes a Largo Plazo      | \$0.00          | \$0.00             | \$0.00             | \$0.00          | \$0.00                |
| Bienes Inmuebles, Infraestructura y Construcciones en Proceso | \$0.00          | \$0.00             | \$0.00             | \$0.00          | \$0.00                |
| Bienes Muebles  | \$698,792.13    | \$89,961.84        | \$0.00             | \$788,753.97    | \$89,961.84           |
| Activos Intangibles   | \$657,240.00    | \$0.00             | \$10,889.62        | \$646,350.38    | -\$10,889.62          |
| Depreciación, Deterioro y Amortización Acumulada de Bienes    | -\$1,180,345.46 | \$0.00             | \$99,741.88        | -\$1,280,087.34 | -\$99,741.88          |
| Activos Diferidos   | \$0.00          | \$0.00             | \$0.00             | \$0.00          | \$0.00                |
| Estimación por Pérdida o Deterioro de Activos no Circulantes  | \$0.00          | \$0.00             | \$0.00             | \$0.00          | \$0.00                |
| Otros Activos no Circulantes                                  | \$0.00          | \$0.00             | \$0.00             | \$0.00          | \$0.00                |

Bajo protesta de decir verdad declaramos que los Estados Financieros y sus notas, son razonablemente correctos y son responsabilidad del emisor.


\_\_\_\_\_  
JOSÉ LUIS NÁJERA MUÑOZ  
DIRECTOR GENERAL


\_\_\_\_\_  
MARÍA LUISA GUADALUPE PÉREZ MORALES  
ENCARGADA DE LA UNIDAD DE RECURSOS  
FINANCIEROS, CONTROL Y SEGUIMIENTO

**Ente Público: INSTITUTO DE PROFESIONALIZACIÓN DEL MAGISTERIO POBLANO**

| Denominación de las Deudas                     | Moneda de Contratación | Institución o País Acreedor | Saldo Inicial del Periodo | Saldo Final del Periodo |
|--|------------------------|-----------------------------|---------------------------|-------------------------|
| <b>DEUDA PÚBLICA</b>                           |                        |                             |                           |                         |
| <b>Corto Plazo</b>                             |                        |                             |                           |                         |
| <b>Deuda Interna</b>                           |                        |                             |                           |                         |
| Instituciones de Crédito                       | Pesos                  | México                      | \$0.00                    | \$0.00                  |
| Títulos y Valores                              | Pesos                  | México                      | \$0.00                    | \$0.00                  |
| Arrendamientos Financieros                     | Pesos                  | México                      | \$0.00                    | \$0.00                  |
| <b>Deuda Externa</b>                           |                        |                             |                           |                         |
| Organismos Financieros Internacionales         | Pesos                  | México                      | \$0.00                    | \$0.00                  |
| Deuda Bilateral                                | Pesos                  | México                      | \$0.00                    | \$0.00                  |
| Títulos y Valores                              | Pesos                  | México                      | \$0.00                    | \$0.00                  |
| Arrendamientos Financieros                     | Pesos                  | México                      | \$0.00                    | \$0.00                  |
| <b>Subtotal de Deuda Pública a Corto Plazo</b> |                        |                             | <b>\$0.00</b>             | <b>\$0.00</b>           |
| <b>Largo Plazo</b>                             |                        |                             |                           |                         |
| <b>Deuda Interna</b>                           |                        |                             |                           |                         |
| Instituciones de Crédito                       | Pesos                  | México                      | \$0.00                    | \$0.00                  |
| Títulos y Valores                              | Pesos                  | México                      | \$0.00                    | \$0.00                  |
| Arrendamientos Financieros                     | Pesos                  | México                      | \$0.00                    | \$0.00                  |
| <b>Deuda Externa</b>                           |                        |                             |                           |                         |
| Organismos Financieros Internacionales         | Pesos                  | México                      | \$0.00                    | \$0.00                  |
| Deuda Bilateral                                | Pesos                  | México                      | \$0.00                    | \$0.00                  |
| Títulos y Valores                              | Pesos                  | México                      | \$0.00                    | \$0.00                  |
| Arrendamientos Financieros                     | Pesos                  | México                      | \$0.00                    | \$0.00                  |
| <b>Subtotal de Deuda Pública a Largo Plazo</b> |                        |                             | <b>\$0.00</b>             | <b>\$0.00</b>           |
| <b>Total de Otros Pasivos</b>                  |                        |                             | <b>\$328,378.06</b>       | <b>\$1,083,314.16</b>   |
| <b>Total de Deuda Pública y Otros Pasivos</b>  |                        |                             | <b>\$328,378.06</b>       | <b>\$1,083,314.16</b>   |

Bajo protesta de decir verdad declaramos que los Estados Financieros y sus notas, son razonablemente correctos y son responsabilidad del emisor.

  
 \_\_\_\_\_  
 JOSÉ LUIS NÁJERA MUÑOZ  
 DIRECTOR GENERAL

  
 \_\_\_\_\_  
 MARÍA LUISA GUADALUPE PÉREZ MORALES  
 ENCARGADA DE LA UNIDAD DE RECURSOS  
 FINANCIEROS, CONTROL Y SEGUIMIENTO




Cuenta Pública 2025  
Informe Sobre Pasivos Contingentes  
Del 01 de Enero al 31 de Diciembre de 2025  
(Cifras en Pesos)



Ente Público: **INSTITUTO DE PROFESIONALIZACIÓN DEL MAGISTERIO  
POBLANO**

**Este Ente Público no cuenta con información que presentar sobre el formato Informe Sobre Pasivos Contingentes**

Bajo protesta de decir verdad declaramos que los Estados Financieros y sus notas, son razonablemente correctos y son responsabilidad del emisor.



---

JOSÉ LUIS NÁJERA MUÑOZ  
DIRECTOR GENERAL



---

MARÍA LUISA GUADALUPE PÉREZ MORALES  
ENCARGADA DE LA UNIDAD DE RECURSOS  
FINANCIEROS, CONTROL Y SEGUIMIENTO

Nombre del Ente: INSTITUTO DE PROFESIONALIZACIÓN DEL MAGISTERIO  
POBLANO

### a) NOTAS DE GESTIÓN ADMINISTRATIVA

#### 1. Autorización e Historia

##### a) Fecha de creación del ente público.

El Instituto de Profesionalización del Magisterio Poblano fue creado mediante Decreto del Honorable Congreso del Estado de fecha 31 de enero de 2017.

Contando con la estructura orgánica autorizada por la Secretaria de Finanzas y Administración, con registro Núm. GEP1824/09/05/06/19 y

Con Reglamento Interior publicado en el Periódico Oficial de fecha 15 de Enero 2020.

Se encuentra ubicado en el municipio de Puebla, con domicilio en calle 35 norte número 3626 de la Colonia Ex Rancho Colorado.

##### b) Principales cambios en su estructura.

El Instituto, hasta el momento, no ha tenido cambios en su estructura, sin embargo en el mes de julio de 2025 se tuvo una suficiencia de ampliación presupuestal, lo que le permitió al instituto tener su plantilla completa de acuerdo a su estructura orgánica, toda vez que de 13 plazas se logró tener las 22 autorizadas.

#### 2. Panorama Económico y Financiero

México y Puebla han tenido en 2025 perspectivas económicas optimistas, caracterizadas por crecimiento positivo aunque moderado, avances en atracción de inversión y consolidación de sectores clave como la manufactura y exportación automotriz. La combinación de políticas públicas, inversión productiva y dinámica empresarial genera un entorno que, pese a retos globales y domésticos, permite fortalecer los cimientos para un crecimiento sostenible en 2026 y más allá.

El panorama económico y financiero representa para el instituto una oportunidad estratégica de consolidación y fortalecimiento, más que una limitación. Si bien el entorno exige disciplina presupuestal y uso eficiente de los recursos, también favorece una gestión enfocada en resultados, innovación y alto impacto social.

En este contexto, la profesionalización del magisterio poblano se reafirma como una inversión prioritaria y transformadora; para todos los trabajadores adscritos (Directivos, docentes, administrativos y personal de apoyo) y de todos los niveles educativos del sector público del Estado de Puebla; con competencias pedagógicas, tecnológicas y humanas, que contribuyen directamente al fortalecimiento del sistema educativo, al desarrollo del capital humano y a la construcción de una sociedad más equitativa, productiva y resiliente. En un escenario de crecimiento moderado, la educación se consolida como el pilar más sólido para impulsar el progreso, y la capacitación docente



Nombre del Ente: INSTITUTO DE PROFESIONALIZACIÓN DEL MAGISTERIO  
POBLANO

como el medio más eficaz para sembrar un futuro mejor para Puebla y para México.

El presupuesto asignado al Instituto, a través del sistema SIAF (Sistema Integral de Administración Financiera) es considerado Recurso Estatal; toda vez que se conforma de dos fuentes de financiamiento Participaciones (Ramo 28) y Fiscales.

### 3. Organización y Objeto Social

El Instituto de Profesionalización del Magisterio Poblano se encuentra organizado conforme a una estructura orgánica autorizada, inscrita bajo el Registro GEP1824/09/05/06/19 de la Secretaría de Planeación, Finanzas y Administración e integrada por 22 plazas presupuestales.

En cuanto a su régimen jurídico, el Instituto posee personalidad jurídica y patrimonio propio, y se encuentra sectorizado a la Secretaría de Educación Pública del Estado de Puebla. Asimismo, está constituido bajo el régimen fiscal de Personas Morales con fines no lucrativos, por lo que tiene la obligación de efectuar y enterar las retenciones correspondientes del Impuesto sobre la Renta (ISR) derivadas del pago de sueldos y salarios, así como de honorarios.

El Instituto no cuenta con fideicomisos en los que participe como fideicomitente o fideicomisario, ni mantiene contratos análogos.

Respecto a su objeto social, el Instituto tiene como finalidad ofrecer servicios educativos de tipo superior, mediante la impartición de planes y programas de estudio de posgrado, así como cursos, diplomados, certificaciones, programas de profesionalización y de actualización. Dichos servicios estarán orientados a la superación, actualización y desarrollo competitivo del personal docente y de los trabajadores de la educación que se encuentren en servicio en los niveles de educación Básica, Media Superior y Superior, en estricto apego a los lineamientos y disposiciones generales aplicables.

### 4. Bases de Preparación de los Estados Financieros

Los Estados Financieros consolidados del Instituto de Profesionalización del Magisterio Poblano han sido elaborados en estricto apego a las disposiciones en materia de información financiera establecidas en la Ley General de Contabilidad Gubernamental (LGCG), así como a los lineamientos y criterios emitidos por el Consejo Nacional de Armonización Contable (CONAC).

Postulados básicos de Contabilidad Gubernamental (PBCG):

Ente Público: Toda la contabilidad debe hacerse a nombre del Instituto, diferenciándola de la Secretaría de Educación Pública del Gobierno del Estado en su conjunto.

Nombre del Ente: INSTITUTO DE PROFESIONALIZACIÓN DEL MAGISTERIO  
POBLANO

Devengo Contable: Los registros se llevan a cabo cuando ocurre el evento, no solo cuando hay movimiento de efectivo.

Valuación: Todos los activos y obligaciones del Instituto se registran de acuerdo con su valor de adquisición.

Existencia Permanente: Se asume que el Instituto continuará operando por tiempo indefinido.

## 5. Políticas de Contabilidad Significativas

- a) Actualización: no se ha actualizado ningún método para la actualización del valor del activo fijo.
- b) No se realizaron operaciones en el extranjero.
- c) No existe inversión en acciones de Compañías subsidiarias no consolidadas y asociadas.
- d) No existe sistema y método de valuación de inventarios y costo de lo vendido.
- e) Beneficios a empleados: Dentro del capítulo 1000 servicios personales, no se consideran beneficios extraordinarios a los empleados del Instituto.
- f) Provisiones: Las provisiones existentes corresponden a prestaciones y contribuciones pendientes de enterar.
- g) Reservas: No existen.
- h) Este instituto mantiene los criterios establecidos por la ley general de contabilidad gubernamental, así como, las normas contables y lineamientos para la generación de información financiera, emitidos a través del consejo nacional de armonización contable (CONAC).
- i) Este instituto no realiza reclasificaciones.
- j) Como parte de las acciones para fortalecer la razonabilidad de los estados financieros, se llevó a cabo un proceso de depuración y regularización de saldos correspondientes a los ejercicios 2020-2024, con el fin de eliminar inconsistencias históricas y presentar una imagen fiel del patrimonio del Instituto.

## 6. Posición en Moneda Extranjera y Protección por Riesgo Cambiario

El instituto no realiza operaciones en Moneda Extranjera.

## 7. Reporte Analítico del Activo

a)

| CONCEPTO   | % DE DEPRECIACIÓN ANUAL |
|--|-------------------------|
| Equipo de Cómputo y de Tecnologías de la Información | 33.3                    |
| Automóviles y Equipo Terrestre                       | 20                      |
| Otros Mobiliarios y Equipos de Administración        | 10                      |

Nombre del Ente: INSTITUTO DE PROFESIONALIZACIÓN DEL MAGISTERIO  
POBLANO

- b) En el mes que se reporta, los porcentajes de depreciación no cambian.
- c) Este instituto no cuenta con importe de gastos capitalizados, tanto financieros como de investigación y desarrollo.
- d) Este instituto no tiene inversiones financieras.
- e) Este instituto no tiene bienes construidos.
- f) El instituto no tiene otras circunstancias de carácter significativo que afecten el activo.
- g) El instituto no tiene desmantelamiento de activos, procedimientos, implicaciones y efectos contables.
- h) Administración de activos; con el objetivo de usar los activos de manera más efectiva: este instituto no tiene contemplado ningún plan con los activos.
- a) Este instituto no tiene inversiones en valores.
- b) Este instituto no cuenta con Control Presupuestario Indirecto.
- c) Este instituto no cuenta con Inversiones en empresas de participación mayoritaria.
- d) Este instituto no cuenta con Inversiones en empresas de participación minoritaria.
- e) Este instituto no cuenta con Control Presupuestario Directo.

#### 8. Fideicomisos, Mandatos y Análogos

El Instituto no cuenta con algún fideicomiso, mandato y/o algún documento análogo correspondiente.

#### 9. Reporte de la Recaudación

- a) El Instituto presenta cifras por concepto de Subsidio, tal y como se muestra en la tabla siguiente:

| SUBSIDIO   | INGRESOS        |
|--|-----------------|
| Transferencias, Asignaciones, Subsidios y Subvenciones, y Pensiones y Jubilaciones | \$16,035,383.84 |

- b) Proyección de la recaudación e ingresos en el mediano plazo.

| SUBSIDIO   | 2025          | 2026          | 2027          | 2028          | 2029          | 2030          |
|--|---------------|---------------|---------------|---------------|---------------|---------------|
| Transferencias, Asignaciones, Subsidios y Subvenciones, y Pensiones y Jubilaciones | 16,035,383.84 | 18,601,044.00 | 21,019,180.00 | 23,751,673.00 | 26,839,390.00 | 30,328,511.00 |

Nombre del Ente: INSTITUTO DE PROFESIONALIZACIÓN DEL MAGISTERIO  
POBLANO

#### 10. Información sobre la Deuda y el Reporte Analítico de la Deuda

El Instituto al mes de diciembre del ejercicio fiscal 2025 no ha contraído deuda pública, por lo que no se tiene indicador respecto al PIB.

#### 11. Calificaciones otorgadas

El Instituto no ha hecho solicitudes de calificación crediticia, para el otorgamiento de créditos financieros.

#### 12. Proceso de Mejora

- a) Principales Políticas de control interno. De conformidad con lo establecido en el artículo 76 de la Ley de Egresos del Estado de Puebla, el Instituto ha mantenido un estricto ejercicio de los recursos que se asignan a este Organismo, manteniendo en todo momento los principios de austeridad, economía, eficiencia y eficacia para lograr una correcta Disciplina Financiera.
- b) Medidas de desempeño financiero, metas y alcance.

Con el fin de convertir el presupuesto en resultados medibles, manteniendo el prestigio institucional mediante la eficiencia se llevan medidas en el Índice de Ejecución Presupuestaria, Eficiencia en el Gasto Operativo, Costo Promedio de Profesionalización por Docente, Cumplimiento de Obligaciones Fiscales y de Seguridad Social (Personal de nómina). Garantizando así la eficiencia, eficacia y economía con la que se transforman los recursos públicos en calidad educativa para los docentes.

#### 13. Información por Segmentos

No aplica para este instituto.

#### 14. Eventos Posteriores al Cierre

No hay eventos que reportar.

#### 15. Partes Relacionadas

El Instituto no cuenta con partes relacionadas.

#### 16. Responsabilidad Sobre la Presentación Razonable de la Información Contable

Cada Estado Financiero se encuentra firmado por las personas autorizadas para la presentación de la información, de la misma manera cuentan con la leyenda "Bajo protesta de decir verdad declaramos que los Estados Financieros

Nombre del Ente: INSTITUTO DE PROFESIONALIZACIÓN DEL MAGISTERIO  
POBLANO

y sus notas, son razonablemente correctos y son responsabilidad del emisor" de conformidad con los artículos 46 y 49 de la Ley General de Contabilidad Gubernamental emitida por el CONAC.

**b) NOTAS DE DESGLOSE**

**l) NOTAS AL ESTADO DE ACTIVIDADES**

**Ingresos y Otros Beneficios**

Los ingresos obtenidos de la gestión de este instituto son generados por los intereses ganados de las cuentas BBVA 0124418301 y 0125339855 del 01 de enero al 31 de diciembre de 2025.

| Concepto   | 2025           | 2024        |
|--|----------------|-------------|
| Impuestos  | 0.00           | 0.00        |
| Cuotas y Aportaciones de Seguridad Social              | 0.00           | 0.00        |
| Contribuciones de Mejoras                              | 0.00           | 0.00        |
| Derechos   | 0.00           | 0.00        |
| Productos  | \$437.54       | 0.00        |
| Aprovechamientos                                       | 0.00           | 0.00        |
| Ingresos por Venta de Bienes y Prestación de Servicios | 0.00           | 0.00        |
| <b>Total</b>   | <b>\$437.5</b> | <b>0.00</b> |

Participaciones, Aportaciones, Transferencias, Asignaciones, Subsidios y otras ayudas.

Para el cumplimiento y logro de sus objetivos y metas institucionales, el Instituto de Profesionalización del Magisterio Poblano, recibió Recursos Estatales con fuente de financiamiento de Participaciones a Entidades Federativas y Recurso Fiscal por un monto de:

| Concepto   | 2025                   | 2024                  |
|--|------------------------|-----------------------|
| Transferencias asignaciones subsidios y subvenciones, y pensiones y jubilaciones | \$16,035,383.84        | \$9,881,134.31        |
| <b>Total</b>   | <b>\$16,035,383.84</b> | <b>\$9,881,134.31</b> |

**Gastos y Otras Pérdidas:**

**Gastos de Funcionamiento**

Se integra por los importes devengados de las cuentas de los capítulos de servicios personales, materiales, suministros y servicios generales, necesarios para el adecuado funcionamiento del Instituto de Profesionalización del Magisterio Poblano.

Nombre del Ente: INSTITUTO DE PROFESIONALIZACIÓN DEL MAGISTERIO  
POBLANO

| Concepto                 | 2025                   | 2024                  |
|--------------------------|------------------------|-----------------------|
| Servicios personales     | \$6,911,629.50         | \$3,661,039.96        |
| Materiales y suministros | \$1,450,625.85         | \$1,211,358.81        |
| Servicios generales      | \$7,004,695.19         | \$3,753,934.59        |
| <b>Total</b>             | <b>\$15,366,950.54</b> | <b>\$8,626,333.36</b> |

### Servicios Personales

Asignaciones destinadas a cubrir el pago de remuneraciones al personal contratado.

| Concepto  | 2025                  | 2024                  |
|---|-----------------------|-----------------------|
| Remuneraciones al personal de carácter permanente | \$2,808,870.02        | \$1,662,903.50        |
| Remuneraciones adicionales y especiales           | \$3,260,998.06        | \$1,492,957.51        |
| Seguridad social                                  | \$754,613.42          | \$465,612.95          |
| Otras prestaciones sociales                       | \$87,148.00           | \$39,566.00           |
| <b>Total</b>                                      | <b>\$6,911,629.50</b> | <b>\$3,661,039.96</b> |

### Materiales y Suministros

Asignaciones destinadas a cubrir la adquisición de bienes e insumos requeridos para el desempeño de actividad institucional.

| Concepto   | 2025         | 2024         |
|--|--------------|--------------|
| Materiales de administración                           | \$948,461.83 | \$904,772.07 |
| Alimentos y utensilios                                 | \$163,256.72 | \$141,072.13 |
| Materiales y artículos de construcción y de reparación | \$36,986.98  | \$6,823.58   |
| Productos químicos, farmacéuticos y de laboratorio     | \$6,124.48   | \$6,000.00   |
| Combustibles lubricantes y aditivos                    | \$65,994.88  | \$46,778.07  |

Nombre del Ente: INSTITUTO DE PROFESIONALIZACIÓN DEL MAGISTERIO  
POBLANO

|   |                       |                       |
|---|-----------------------|-----------------------|
| Vestuario, blancos prendas de protección y artículos deportivos | \$88,319.24           | \$86,072.68           |
| Herramientas refacciones y accesorios menores                   | \$141,481.72          | \$19,840.28           |
| <b>Total</b>  | <b>\$1,450,625.85</b> | <b>\$1,211,358.81</b> |

### Servicios Generales

Comprende el importe de gasto devengado por la prestación de servicios contratados con particulares o instituciones del sector público, requeridos para el cumplimiento de las actividades vinculadas con los objetivos del organismo, toda vez que no se cuenta con plantilla de docentes para la impartición de cursos y posgrados.

| Concepto   | 2025                  | 2024                  |
|--|-----------------------|-----------------------|
| Servicios básicos  | \$400,232.43          | \$333,439.50          |
| Servicios de arrendamiento   | \$180,152.16          | \$88,627.88           |
| Servicios profesionales, científicos, técnicos y otros servicios   | \$4,589,740.08        | \$1,716,018.24        |
| Servicios financieros bancarios y comerciales                      | \$32,492.42           | \$16,086.47           |
| Servicios de instalación, reparación, mantenimiento y conservación | \$1,162,912.39        | \$1,156,689.26        |
| Servicios de comunicación social y publicidad                      | \$55,158.00           | \$20,000.00           |
| Servicios de traslado y viáticos                                   | \$63,521.31           | \$0.00                |
| Servicios oficiales  | \$323,279.90          | \$327,000.00          |
| Otros servicios generales  | \$197,206.50          | \$96,073.24           |
| <b>Total</b>   | <b>\$7,004,695.19</b> | <b>\$3,753,934.59</b> |

Nota: En "Servicios financieros, bancarios y comerciales" hay una diferencia con el Estado Analítico del Ejercicio del Presupuesto de Egresos por \$9,197.45 en virtud de que, contablemente, las comisiones bancarias de las cuentas BBVA 0110878650 (2017-2023) y BBVA 0122748800 (2024) se han cubierto con el recurso remanente sin afectar el presupuesto de la cuenta BBVA 0124418301 correspondiente al ejercicio 2025.

Nombre del Ente: INSTITUTO DE PROFESIONALIZACIÓN DEL MAGISTERIO  
POBLANO

**Transferencias, Asignaciones, Subsidios y Otras Ayudas**

| Concepto   | 2025        | 2024        |
|--|-------------|-------------|
| Transferencias internas y asignaciones al sector público | 0.00        | 0.00        |
| <b>Total</b>   | <b>0.00</b> | <b>0.00</b> |

**Otros Gastos**

En el mes que se reporta se registra el cálculo de la depreciación de bienes muebles de diciembre 2025.

| Concepto                           | 2025                | 2024               |
|------------------------------------|---------------------|--------------------|
| Inversión Pública No Capitalizable | 0.0                 | 0.0                |
| Gastos de Ejercicios Anteriores    | 0.0                 | 0.0                |
| Depreciación de Bienes Muebles     | \$102,994.09        | \$99,295.46        |
| <b>Total</b>                       | <b>\$102,994.09</b> | <b>\$99,295.46</b> |

**II) NOTAS AL ESTADO DE SITUACIÓN FINANCIERA**

**Activo**

**Efectivo y Equivalentes**

- Este rubro se encuentra integrado por las cuentas bancarias abiertas para el manejo del recurso estatal asignado al organismo, como a continuación se detalla.

| Número de Cuenta | Institución Bancaria | Fecha de Apertura de la Cuenta | Fuente de Financiamiento | Objeto de la Cuenta               | Importe               |
|------------------|----------------------|--------------------------------|--------------------------|-----------------------------------|-----------------------|
| 0110878650       | BBVA                 | 21/08/2017                     | Recurso Estatal          | Ejercicio 2017-2023               | \$31,913.52           |
| 0124418301       | BBVA                 | 13/01/2025                     | Recurso Estatal          | Ejercicio 2025                    | \$849,439.55          |
| 0125339855       | BBVA                 | 07/07/2025                     | Recurso Estatal          | Ejercicio 2025<br>(Rec. Fiscales) | \$750,532.23          |
| <b>TOTAL</b>     |                      |                                |                          |                                   | <b>\$1,631,885.30</b> |

Nombre del Ente: INSTITUTO DE PROFESIONALIZACIÓN DEL MAGISTERIO  
POBLANO

**Derechos a recibir Efectivo y Equivalentes y Bienes o Servicios**

En el cuadro siguiente se muestran los saldos al 31 de diciembre de 2025.

| Concepto                                   | 2025               |          |          | Total              | Total 2024  |
|--|--------------------|----------|----------|--------------------|-------------|
|  | Hasta              | Hasta    | Hasta    |                    |             |
|  | 90 días            | 180 días | 365 días |                    |             |
| Deudores diversos por cobrar a corto plazo | \$18,980.66        | 0        | 0        | \$18,980.66        | 0.00        |
| <b>Total</b>                               | <b>\$18,980.66</b> | <b>0</b> | <b>0</b> | <b>\$18,980.66</b> | <b>0.00</b> |

**Derechos a Recibir Bienes y Servicios**

| Concepto  | 2025          |                |                |             | Total       | Total 2024  |
|---|---------------|----------------|----------------|-------------|-------------|-------------|
|   | Hasta 90 días | Hasta 180 días | Hasta 365 días | Total       |             |             |
| Derecho a recibir bienes y servicios  | 0.00          | 0.00           | 0.00           | 0.00        | 0.00        | 0.00        |
| Anticipo a proveedores por adquisición de bienes y prestación de servicio a corto plazo | 0.00          | 0.00           | 0.00           | 0.00        | 0.00        | 0.00        |
| <b>Total</b>  | <b>0.00</b>   | <b>0.00</b>    | <b>0.00</b>    | <b>0.00</b> | <b>0.00</b> | <b>0.00</b> |

**Inventarios**

El Instituto no cuenta con Inventarios.

| Concepto     | 2025        | 2024        |
|--------------|-------------|-------------|
|              | 0.00        | 0.00        |
| <b>Total</b> | <b>0.00</b> | <b>0.00</b> |

**Almacenes**

El Instituto no cuenta con Almacenes.

| Concepto     | 2025        | 2024        |
|--------------|-------------|-------------|
|              | 0.00        | 0.00        |
| <b>Total</b> | <b>0.00</b> | <b>0.00</b> |

Nombre del Ente: INSTITUTO DE PROFESIONALIZACIÓN DEL MAGISTERIO  
POBLANO

### Inversiones Financieras

El Instituto no realiza Inversiones Financieras, Participaciones y Aportaciones de Capital, Inversiones a Largo Plazo y Títulos y Valores a Largo Plazo.

| Concepto     | 2025        | 2024        |
|--------------|-------------|-------------|
|              | 0.00        | 0.00        |
| <b>Total</b> | <b>0.00</b> | <b>0.00</b> |

### Bienes muebles

Corresponde al registro de adquisiciones realizadas en 2018 a la fecha de equipos de cómputo para el desarrollo de las actividades del personal y vehículo para uso en las comisiones oficiales del organismo. En 2023 se adquieren 11 computadoras de escritorio para el personal administrativo y en 2025 se registra la adquisición de un frigobar y 20 ventiladores, así como equipo audiovisual para eventos de transmisiones en redes sociales del IPMP. El método de depreciación que se ocupa es el Lineal y las tasas de depreciación de acuerdo a los PARAMETROS DE ESTIMACION DE VIDA UTIL emitidos por el CONAC.

| Concepto                              | 2025                | 2024                |
|---------------------------------------|---------------------|---------------------|
| Mobiliario y equipo de administración | \$543,890.13        | \$492,892.13        |
| Vehículo y equipo de transporte       | \$205,900.00        | \$205,900.00        |
| Equipos y aparatos audiovisuales      | \$38,963.84         | \$0.00              |
| <b>Total</b>                          | <b>\$788,753.97</b> | <b>\$698,792.13</b> |

| CONCEPTO   | % DE DEPRECIACIÓN ANUAL | VALOR ADQUISICIÓN   | DEPRECIACIÓN ACUMULADA | VALOR EN LIBROS     |
|--|-------------------------|---------------------|------------------------|---------------------|
| Equipo de Cómputo y de Tecnologías de la Información | 33.33                   | \$492,892.17        | \$416,492.13           | \$76,400.04         |
| Otros Mobiliarios y Equipos de Administración        | 10                      | \$50,997.96         | \$456.21               | \$48,291.79         |
| Equipos y Aparatos Audiovisuales                     | 33.33                   | \$38,963.84         | \$0.00                 | \$38,963.84         |
| Vehículos y Equipo Terrestre                         | 20                      | \$205,900.00        | \$205,899.00           | \$1.00              |
| <b>TOTAL</b>   |                         | <b>\$788,753.97</b> | <b>\$622,847.34</b>    | <b>\$163,656.67</b> |

Nombre del Ente: INSTITUTO DE PROFESIONALIZACIÓN DEL MAGISTERIO  
POBLANO

### Inmuebles

El inmueble es propiedad del Gobierno del Estado de Puebla, con destino a la Secretaría de Educación Pública del Estado; para la ocupación de las instalaciones del Instituto de Profesionalización del Magisterio Poblano.

| Concepto | 2025 | 2024 |
|----------|------|------|
|          | 0.00 | 0.00 |
| Total    | 0.00 | 0.00 |

### Activos intangibles

La cantidad que se informa, corresponde al registro del pago de licencias contratadas para instalar en los equipos de cómputo que ocupa el personal en el desarrollo de sus actividades, así como equipos en los cuales se instaló el sistema automatizado de administración y contabilidad gubernamental SAACG.NET efectuada en el mes de febrero de 2018. El método de depreciación que se ocupa es el Lineal y las tasas, de depreciación de acuerdo a los PARÁMETROS DE ESTIMACION DE VIDA ÚTIL emitidos por el CONAC.

| Concepto | 2025         | 2024         |
|----------|--------------|--------------|
| Software | \$646,350.38 | \$657,240.00 |
| Total    | \$646,350.38 | \$657,240.00 |

### Estimaciones y Deterioros

El Instituto no tiene Estimaciones y Deterioros que informar.

| Concepto | 2025 | 2024 |
|----------|------|------|
|          | 0.00 | 0.00 |
| Total    | 0.00 | 0.00 |

### Otros Activos

El Instituto no cuenta con Otros Activos a los informados.

| Concepto | 2025 | 2024 |
|----------|------|------|
|          | 0.00 | 0.00 |
| Total    | 0.00 | 0.00 |

②

↑

↓

Nombre del Ente: INSTITUTO DE PROFESIONALIZACIÓN DEL MAGISTERIO  
POBLANO

**Pasivo**

**Cuentas por Pagar**

Se generó la obligación de pago a favor de proveedores; así como existen contribuciones y retenciones derivadas de sueldos, pendientes de enterar en beneficio de los trabajadores.

| 2025   |                       |                |                |                 |                       |                     |
|--|-----------------------|----------------|----------------|-----------------|-----------------------|---------------------|
| Concepto   | Hasta 90 días         | Hasta 180 días | Hasta 365 días | Más de 365 días | Total                 | Total 2024          |
| Servicios personales por pagar a corto plazo         | \$79,968.78           | 0.00           | 0.00           | 0.00            | \$79,968.78           | \$92,754.06         |
| Proveedores por pagar a corto plazo                  | \$720,418.00          | 00.0           | 0.00           | 0.00            | \$720,418.00          | \$101,489.07        |
| Retenciones y contribuciones por pagar a corto plazo | \$282,910.37          | 0.00           | 0.00           | 0.00            | \$282,910.37          | \$134,102.06        |
| Otras cuentas por pagar a corto plazo                | \$17.01               | 0.00           | 0.00           | 0.00            | \$17.01               | \$32.87             |
| <b>Total</b>   | <b>\$1,083,314.16</b> | <b>0.00</b>    | <b>0.00</b>    | <b>0.00</b>     | <b>\$1,083,314.16</b> | <b>\$328,378.06</b> |

**Servicios personales por pagar a corto plazo**

El importe de esta cuenta esta constituido principalmente por: aportaciones de seguridad social y al sistema para el retiro.

**Proveedores por pagar a corto plazo**

El importe de esta cuenta se constituye por las obligaciones de pago con los proveedores por la adquisición de bienes y servicios, se incrementa en el momento contable devengado y se disminuye en el momento contable pagado (cuando se liquida la deuda).

**Retenciones y contribuciones por pagar a corto plazo**

El importe de esta cuenta esta constituido principalmente por: retenciones de ISR por sueldos y salarios y otros que se deriven de una relación laboral, así como retenciones derivadas de aportaciones de seguridad social.

**Otras cuentas por pagar a corto plazo**

Nombre del Ente: INSTITUTO DE PROFESIONALIZACIÓN DEL MAGISTERIO  
POBLANO

Registro referente a reembolsos.  
Documentos por Pagar

| 2025         |               |                |                |                 |             |             |
|--------------|---------------|----------------|----------------|-----------------|-------------|-------------|
| Concepto     | Hasta 90 días | Hasta 180 días | Hasta 365 días | Más de 365 días | Total       | Total 2024  |
| No aplica    | 0.00          | 0.00           | 0.00           | 0.00            | 0.00        | 0.00        |
| <b>Total</b> | <b>0.00</b>   | <b>0.00</b>    | <b>0.00</b>    | <b>0.00</b>     | <b>0.00</b> | <b>0.00</b> |

**Fondos y Bienes de Terceros en Garantía y/o Administración**

El Instituto no cuenta con otros Fondos y Bienes de Terceros en Garantía.

| Concepto     | 2025        | 2024        |
|--------------|-------------|-------------|
|              | 0.00        | 0.00        |
| <b>Total</b> | <b>0.00</b> | <b>0.00</b> |

**Pasivos diferidos**

El Instituto no tiene Pasivos Diferidos.

| Concepto      | 2025        |
|---------------|-------------|
| A corto plazo | 0.00        |
| A largo plazo | 0.00        |
| <b>Total</b>  | <b>0.00</b> |

**Provisiones y Otros Pasivos**

El Instituto no tiene Provisiones y otros pasivos que informar.

| Concepto     | 2025        | 2024        |
|--------------|-------------|-------------|
|              | 0.00        | 0.00        |
| <b>Total</b> | <b>0.00</b> | <b>0.00</b> |

**III) NOTAS AL ESTADO DE VARIACIÓN EN LA HACIENDA PÚBLICA**

**Patrimonio**

La cuenta de Patrimonio presentó los siguientes saldos:

| Concepto                      | 2025                | 2024                  |
|-------------------------------|---------------------|-----------------------|
| Hacienda pública / patrimonio | \$722,568.81        | \$1,385,865.85        |
| <b>Total</b>                  | <b>\$722,568.81</b> | <b>\$1,385,865.85</b> |

**Patrimonio Contribuido**

| Concepto | 2025 |
|----------|------|
|          |      |

Nombre del Ente: INSTITUTO DE PROFESIONALIZACIÓN DEL MAGISTERIO  
POBLANO

|              |            |
|--------------|------------|
| No aplica    | 0.0        |
| <b>Total</b> | <b>0.0</b> |

#### Patrimonio Generado

| Concepto                                     | Importe             |
|--|---------------------|
| Patrimonio Generado De Ejercicios Anteriores | \$130,605.96        |
| Patrimonio Generado Del Ejercicio            | \$591,962.85        |
| <b>Total</b>                                 | <b>\$722,568.81</b> |

#### IV) NOTAS AL ESTADO DE FLUJOS DE EFECTIVO

| Efectivo y Equivalentes  |                       |                       |
|--|-----------------------|-----------------------|
| Concepto   | 2025                  | 2024                  |
| Efectivo   | \$0.00                | \$0.00                |
| Bancos/Tesorería   | \$1,631,885.30        | \$1,538,557.24        |
| Bancos/Dependencias y Otros                                    | \$0.00                | \$0.00                |
| Inversiones Temporales (Hasta 3 meses)                         | \$0.00                | \$0.00                |
| Fondos con Afectación Específica                               | \$0.00                | \$0.00                |
| Depósitos de Fondos de Terceros en Garantía y/o Administración | \$0.00                | \$0.00                |
| Otros Efectivos y Equivalentes                                 | \$0.00                | \$0.00                |
| <b>Total</b>   | <b>\$1,631,885.30</b> | <b>\$1,538,557.24</b> |

#### Efectivo y Equivalentes

Análisis de los saldos inicial y final que figuran en la última parte del Estado de Flujo de Efectivo en la cuenta de efectivo y equivalentes.

| Concepto              | 2025        | 2024           |
|-----------------------|-------------|----------------|
| Fondo fijo            | \$0.00      | \$0.00         |
| Cuenta No 01010878650 | \$31,913.52 | \$33,653.52    |
| Cuenta No. 0122748800 | 0.00        | \$1,504,903.72 |

Nombre del Ente: INSTITUTO DE PROFESIONALIZACIÓN DEL MAGISTERIO  
POBLANO

|   |                       |                       |
|---|-----------------------|-----------------------|
| Cuenta No 0124418301 subsidio estatal (Participaciones) | \$849,439.55          | 0.00                  |
| Cuenta No 0125339855 subsidio estatal                   | \$750,532.23          | 0.00                  |
| <b>Total de Efectivo y Equivalentes</b>                 | <b>\$1,631,885.30</b> | <b>\$1,538,557.24</b> |

Conciliación de los Flujos de Efectivo netos de las actividades de Operación y la Cuenta de Ahorro/Desahorro antes de rubros extraordinarios.

|  | 2025                | 2024                |
|--|---------------------|---------------------|
| Ahorro/Desahorro antes de rubros Extraordinarios                     | \$565,876.75        | \$1,155,860.21      |
| (Más) Movimientos de partidas (o rubros) que no afectan al efectivo. |                     |                     |
| Depreciación y obsolescencia   | \$102,994.09        | \$99,295.46         |
| Amortización   | \$0.00              | \$0.00              |
| Incrementos en las provisiones                                       | \$0.00              | \$0.00              |
| Incremento en cuentas por cobrar                                     | 0.00                | \$0.00              |
| Egreso: Devengado menos pagado                                       | \$780,583.79        | \$90,855.67         |
| Otras partidas   | \$9,197.45          | \$0.00              |
| (Menos) Otras aplicaciones de operación                              | \$1,275,362.18      | \$1,039,151.39      |
| <b>Flujos netos de efectivo por actividades de operación</b>         | <b>\$183,289.90</b> | <b>\$306,859.95</b> |

El comparativo hace referencia a los Estados Financieros de diciembre 2025 y el ejercicio cerrado 2024. El rubro otras partidas hace referencia a las comisiones bancarias de las cuentas BBVA 8650(2017-2023) y BBVA 8800 (2024) de enero a junio de 2025.

#### CONCILIACIÓN ENTRE LOS INGRESOS PRESUPUESTARIOS Y CONTABLES

| Concepto                                     | 2025            | 2024           |
|--|-----------------|----------------|
| 1. Ingresos presupuestarios                  | \$16,035,383.84 | \$9,881,489.03 |
| 2. Más ingresos contables no Presupuestarios | \$437.54        | 0.00           |
| Incremento por variación de inventario       | 0.00            | 0.00           |

Nombre del Ente: INSTITUTO DE PROFESIONALIZACIÓN DEL MAGISTERIO  
POBLANO

|   |                 |                |
|---|-----------------|----------------|
| Disminución del exceso de estimaciones por pérdida o deterioro u obsolescencias | 0.00            | 0.00           |
| Disminución del exceso de provisiones   | 0.00            | 0.00           |
| Otros ingresos y beneficios varios  | 0.00            | 0.00           |
| Otros ingresos contables no presupuestarios                                     | \$437.54        | 0.00           |
| 3. Menos ingresos presupuestarios   | 0.00            | 0.00           |
| Ingresos derivados de financiamiento  | 0.00            | 0.00           |
| Productos de capital  | 0.00            | 0.00           |
| Aprovechamientos capital  | 0.00            | 0.00           |
| Otros ingresos presupuestarios no contables                                     | 0.00            | 0.00           |
| 4. Igual a ingresos contables   | \$16,035,821.38 | \$9,881,489.03 |

V) CONCILIACIÓN ENTRE LOS EGRESOS PRESUPUESTARIOS Y LOS GASTOS CONTABLES.

| Concepto                                     | 2025            | 2024           |
|--|-----------------|----------------|
| 1. Total de egresos presupuestarios          | \$15,447,714.93 | \$8,626,333.36 |
| 2. Menos egresos presupuestarios             | \$1,540,587.69  | \$1,211,358.81 |
| Mobiliario y equipo de administración        | \$50,998.00     | 0.00           |
| Materiales y Suministros                     | \$1,450,625.85  | \$1,211,358.81 |
| Mobiliario y equipo educacional y recreativo | \$38,963.84     | 0.00           |
| Vehículos y equipo de transporte             | 0.00            | 0.00           |
| Equipo de defensa y seguridad                | 0.00            | 0.00           |
| Maquinaria, equipos y otras herramientas     |                 |                |
| Activos biológicos                           | 0.00            | 0.00           |
| Bienes inmuebles                             | 0.00            | 0.00           |
| Activos intangibles                          | 0.00            | 0.00           |

Nombre del Ente: INSTITUTO DE PROFESIONALIZACIÓN DEL MAGISTERIO  
POBLANO

|   |                        |                       |
|---|------------------------|-----------------------|
| Obra pública en bienes públicos   | 0.00                   | 0.00                  |
| Acciones y participaciones en capital   |                        |                       |
| Compra de títulos y valores   | 0.00                   | 0.00                  |
| Inversiones en fideicomisos, mandatos y otros análogos                            | 0.00                   | 0.00                  |
| Provisiones para contingencias y otras erogaciones especiales                     | 0.00                   | 0.00                  |
| Amortización de la deuda pública  | 0.00                   | 0.00                  |
| Adeudos de ejercicios fiscales anteriores (ADEFAS)                                | 0.00                   | 0.00                  |
| Otros egresos presupuestales no contables   | 0.00                   | 0.00                  |
| <b>3. Más gastos contables no presupuestales</b>                                  | <b>\$1,562,817.39</b>  | <b>\$1,310,654.27</b> |
| Estimaciones, depreciaciones, deterioros, obsolescencias y amortizaciones         | \$102,994.09           | 99,295.46             |
| Provisiones   | 0.00                   | 0.00                  |
| Disminución de inventarios  | 0.00                   | 0.00                  |
| Aumento por insuficiencia de estimaciones por pérdida o deterioro u obsolescencia | 0.00                   | 0.00                  |
| Aumento por insuficiencia de provisiones  | 0.00                   | 0.00                  |
| Materiales y Suministros  | \$1,450,625.85         | \$1,211,358.81        |
| Otros gastos contables no presupuestales  | \$9,197.45             | 0.00                  |
| <b>4. Total de gasto contable</b>   | <b>\$15,469,944.63</b> | <b>\$8,725,628.82</b> |

### c) NOTAS DE MEMORIA (CUENTAS DE ORDEN)

#### CUENTAS DE ORDEN

Las cuentas de orden se utilizan para registrar movimientos de valores que no afectan o modifican al balance contable, sin embargo, su incorporación en libros es necesario con fines de recordatorio, de control en general, sobre los aspectos administrativos o bien para consignar los derechos o responsabilidades contingentes que puedan o no presentarse en el futuro.

#### CONTABLES

Nombre del Ente: INSTITUTO DE PROFESIONALIZACIÓN DEL MAGISTERIO  
POBLANO

| CONCEPTO | IMPORTE         |
|----------|-----------------|
| Ingresos | \$16,035,383.84 |
| Egresos  | \$16,035,383.84 |

**PRESUPUESTARIAS**

| INGRESOS                                     | IMPORTE         |
|--|-----------------|
| Ley de ingresos estimada                     | \$10,516,759.00 |
| Ley de ingresos por ejecutar                 | \$0.00          |
| Modificaciones a la ley de ingresos estimada | \$5,518,624.84  |
| Ley de ingresos devengado                    | \$16,035,383.84 |
| Ley de ingresos recaudado                    | \$16,035,383.84 |

El monto mencionado corresponde solo al rubro de ingresos "transferencias, asignaciones subsidios y otras ayudas"

| EGRESOS   | IMPORTE         |
|---|-----------------|
| Presupuesto de egresos                            | \$10,516,759.00 |
| Presupuesto de egreso por ejercer                 | \$587,668.91    |
| Modificaciones al presupuesto de egresos aprobado | \$5,518,624.84  |
| Presupuesto de egreso comprometido                | \$15,447,714.93 |
| Presupuesto de egreso devengado                   | \$15,447,714.93 |
| Presupuesto de egresos ejercido                   | \$14,667,131.14 |
| Presupuesto de egresos pagado                     | \$14,667,131.14 |

"Bajo protesta de decir verdad declaramos que los Estados Financieros y sus notas, son razonablemente correctos y son responsabilidad del emisor".

\_\_\_\_\_  
José Luis Nájera Muñoz  
Director General

\_\_\_\_\_  
Ma. Luisa Guadalupe Pérez Morales  
Encargada de la Unidad de Recursos

**Cuenta Pública 2025**  
**Estado Analítico del Ejercicio del Presupuesto de Egresos**  
**Clasificación Económica (por Tipo de Gasto)**  
**Del 01 de Enero al 31 de Diciembre de 2025**  
(Cifras en Pesos)

Ente Público: **INSTITUTO DE PROFESIONALIZACIÓN DEL MAGISTERIO POBLANO**

| Concepto  | Egresos                |                                |                        |                        |                        | Subejercicio        |
|---|------------------------|--------------------------------|------------------------|------------------------|------------------------|---------------------|
|   | Aprobado               | Ampliaciones/<br>(Reducciones) | Modificado             | Devengado              | Pagado                 |                     |
| Gasto Corriente                                   | \$10,516,759.00        | \$5,428,663.00                 | \$15,945,422.00        | \$15,357,753.09        | \$14,577,169.30        | \$587,668.91        |
| Gasto de Capital                                  | \$0.00                 | \$89,961.84                    | \$89,961.84            | \$89,961.84            | \$89,961.84            | \$0.00              |
| Amortización de la Deuda y Disminución de Pasivos | \$0.00                 | \$0.00                         | \$0.00                 | \$0.00                 | \$0.00                 | \$0.00              |
| Pensiones y Jubilaciones                          | \$0.00                 | \$0.00                         | \$0.00                 | \$0.00                 | \$0.00                 | \$0.00              |
| Participaciones                                   | \$0.00                 | \$0.00                         | \$0.00                 | \$0.00                 | \$0.00                 | \$0.00              |
| <b>Total del Egreso</b>                           | <b>\$10,516,759.00</b> | <b>\$5,518,624.84</b>          | <b>\$16,035,383.84</b> | <b>\$15,447,714.93</b> | <b>\$14,667,131.14</b> | <b>\$587,668.91</b> |

*(Handwritten signature and mark)*

**Cuenta Pública 2025**  
**Estado Analítico del Ejercicio del Presupuesto de Egresos**  
**Clasificación por Objeto del Gasto (Capítulo y Concepto)**  
 Del 01 de Enero al 31 de Diciembre de 2025  
 (Cifras en Pesos)



**Ente Público: INSTITUTO DE PROFESIONALIZACIÓN DEL MAGISTERIO PBLANO**

| Concepto  | Egresos               |                                |                       |                       |                       | Subejercicio        |
|---|-----------------------|--------------------------------|-----------------------|-----------------------|-----------------------|---------------------|
|   | Aprobado              | Ampliaciones/<br>(Reducciones) | Modificado            | Devengado             | Pagado                |                     |
| <b>Servicios Personales</b>   | <b>\$4,373,938.00</b> | <b>\$2,693,715.79</b>          | <b>\$7,067,653.79</b> | <b>\$6,911,629.50</b> | <b>\$6,891,156.71</b> | <b>\$156,024.29</b> |
| Remuneraciones al Personal de Carácter Permanente                         | \$1,956,984.00        | \$878,783.00                   | \$2,835,767.00        | \$2,808,870.02        | \$2,808,870.02        | \$26,896.98         |
| Remuneraciones al Personal de Carácter Transitorio                        | \$0.00                | \$0.00                         | \$0.00                | \$0.00                | \$0.00                | \$0.00              |
| Remuneraciones Adicionales y Especiales                                   | \$1,818,415.00        | \$1,521,264.36                 | \$3,339,679.36        | \$3,260,998.06        | \$3,251,859.19        | \$78,681.30         |
| Seguridad Social  | \$554,739.00          | \$249,106.43                   | \$803,845.43          | \$754,613.42          | \$743,279.50          | \$49,232.01         |
| Otras Prestaciones Sociales y Económicas                                  | \$43,800.00           | \$44,562.00                    | \$88,362.00           | \$87,148.00           | \$87,148.00           | \$1,214.00          |
| Previsiones   | \$0.00                | \$0.00                         | \$0.00                | \$0.00                | \$0.00                | \$0.00              |
| Pago de Estímulos a Servidores Públicos                                   | \$0.00                | \$0.00                         | \$0.00                | \$0.00                | \$0.00                | \$0.00              |
| <b>Materiales y Suministros</b>   | <b>\$1,384,530.00</b> | <b>\$71,762.53</b>             | <b>\$1,456,292.53</b> | <b>\$1,450,625.85</b> | <b>\$1,397,177.95</b> | <b>\$5,666.68</b>   |
| Materiales de Administración, Emisión de Documentos y Artículos Oficiales | \$940,717.00          | \$10,124.47                    | \$950,841.47          | \$948,461.83          | \$948,461.83          | \$2,379.64          |
| Alimentos y Utensilios  | \$146,498.00          | \$20,001.00                    | \$166,499.00          | \$163,256.72          | \$163,256.72          | \$3,242.28          |
| Materias Primas y Materiales de Producción y Comercialización             | \$0.00                | \$0.00                         | \$0.00                | \$0.00                | \$0.00                | \$0.00              |
| Materiales y Artículos de Construcción y de Reparación                    | \$6,987.00            | \$30,000.00                    | \$36,987.00           | \$36,986.98           | \$36,986.98           | \$0.02              |
| Productos Químicos, Farmacéuticos y de Laboratorio                        | \$6,157.00            | \$0.00                         | \$6,157.00            | \$6,124.48            | \$6,124.48            | \$32.52             |
| Combustibles, Lubricantes y Aditivos                                      | \$66,000.00           | \$0.00                         | \$66,000.00           | \$65,994.88           | \$65,994.88           | \$5.12              |
| Vestuario, Blancos, Prendas de Protección y Artículos Deportivos          | \$88,260.00           | \$60.26                        | \$88,320.26           | \$88,319.24           | \$34,871.34           | \$1.02              |
| Materiales y Suministros para Seguridad                                   | \$0.00                | \$0.00                         | \$0.00                | \$0.00                | \$0.00                | \$0.00              |
| Herramientas, Refacciones y Accesorios Menores                            | \$129,911.00          | \$11,576.80                    | \$141,487.80          | \$141,481.72          | \$141,481.72          | \$6.08              |
| <b>Servicios Generales</b>  | <b>\$4,758,291.00</b> | <b>\$2,663,184.68</b>          | <b>\$7,421,475.68</b> | <b>\$6,995,497.74</b> | <b>\$6,288,834.64</b> | <b>\$425,977.94</b> |
| Servicios Básicos   | \$489,597.00          | -\$40,468.13                   | \$449,128.87          | \$400,232.43          | \$385,206.43          | \$48,896.44         |
| Servicios de Arrendamiento  | \$187,078.00          | -\$6,877.00                    | \$180,201.00          | \$180,152.16          | \$180,152.16          | \$48.84             |
| Servicios Profesionales, Científicos, Técnicos y Otros Servicios          | \$2,085,123.00        | \$2,829,011.88                 | \$4,914,134.88        | \$4,589,740.08        | \$4,154,197.18        | \$324,394.80        |
| Servicios Financieros, Bancarios y Comerciales                            | \$40,270.00           | \$899.00                       | \$41,169.00           | \$23,294.97           | \$23,294.97           | \$17,874.03         |
| Servicios de Instalación, Reparación, Mantenimiento y Conservación        | \$1,518,125.00        | -\$350,811.19                  | \$1,167,313.81        | \$1,162,912.39        | \$946,511.19          | \$4,401.42          |
| Servicios de Comunicación Social y Publicidad                             | \$51,642.00           | \$3,516.00                     | \$55,158.00           | \$55,158.00           | \$55,158.00           | \$0.00              |
| Servicios de Traslado y Viáticos  | \$30,981.00           | \$54,033.87                    | \$85,014.87           | \$63,521.31           | \$63,521.31           | \$21,493.56         |
| Servicios Oficiales   | \$237,800.00          | \$85,479.90                    | \$323,279.90          | \$323,279.90          | \$323,279.90          | \$0.00              |
| Otros Servicios Generales   | \$117,675.00          | \$88,400.35                    | \$206,075.35          | \$197,206.50          | \$157,513.50          | \$8,868.85          |
| <b>Transferencias, Asignaciones, Subsidios y Otras Ayudas</b>             | <b>\$0.00</b>         | <b>\$0.00</b>                  | <b>\$0.00</b>         | <b>\$0.00</b>         | <b>\$0.00</b>         | <b>\$0.00</b>       |
| Transferencias Internas y Asignaciones al Sector Público                  | \$0.00                | \$0.00                         | \$0.00                | \$0.00                | \$0.00                | \$0.00              |
| Transferencias al Resto del Sector Público                                | \$0.00                | \$0.00                         | \$0.00                | \$0.00                | \$0.00                | \$0.00              |
| Subsidios y Subvenciones  | \$0.00                | \$0.00                         | \$0.00                | \$0.00                | \$0.00                | \$0.00              |
| Ayudas Sociales   | \$0.00                | \$0.00                         | \$0.00                | \$0.00                | \$0.00                | \$0.00              |
| Pensiones y Jubilaciones  | \$0.00                | \$0.00                         | \$0.00                | \$0.00                | \$0.00                | \$0.00              |
| Transferencias a Fideicomisos, Mandatos y Otros Análogos                  | \$0.00                | \$0.00                         | \$0.00                | \$0.00                | \$0.00                | \$0.00              |
| Transferencias a la Seguridad Social                                      | \$0.00                | \$0.00                         | \$0.00                | \$0.00                | \$0.00                | \$0.00              |
| Donativos   | \$0.00                | \$0.00                         | \$0.00                | \$0.00                | \$0.00                | \$0.00              |
| Transferencias al Exterior  | \$0.00                | \$0.00                         | \$0.00                | \$0.00                | \$0.00                | \$0.00              |
| <b>Bienes Muebles, Inmuebles e Intangibles</b>                            | <b>\$0.00</b>         | <b>\$89,961.84</b>             | <b>\$89,961.84</b>    | <b>\$89,961.84</b>    | <b>\$89,961.84</b>    | <b>\$0.00</b>       |
| Mobiliario y Equipo de Administración                                     | \$0.00                | \$50,998.00                    | \$50,998.00           | \$50,998.00           | \$50,998.00           | \$0.00              |

e  
f

**Cuenta Pública 2025**  
**Estado Analítico del Ejercicio del Presupuesto de Egresos**  
**Clasificación por Objeto del Gasto (Capítulo y Concepto)**  
**Del 01 de Enero al 31 de Diciembre de 2025**  
**(Cifras en Pesos)**

| Concepto  | Egresos                |                                |                        |                        |                        | Subejercicio        |
|---|------------------------|--------------------------------|------------------------|------------------------|------------------------|---------------------|
|   | Aprobado               | Ampliaciones/<br>(Reducciones) | Modificado             | Devengado              | Pagado                 |                     |
| Mobiliario y Equipo Educacional y Recreativo                  | \$0.00                 | \$38,963.84                    | \$38,963.84            | \$38,963.84            | \$38,963.84            | \$0.00              |
| Equipo e Instrumental Médico y de Laboratorio                 | \$0.00                 | \$0.00                         | \$0.00                 | \$0.00                 | \$0.00                 | \$0.00              |
| Vehículos y Equipo de Transporte                              | \$0.00                 | \$0.00                         | \$0.00                 | \$0.00                 | \$0.00                 | \$0.00              |
| Equipo de Defensa y Seguridad                                 | \$0.00                 | \$0.00                         | \$0.00                 | \$0.00                 | \$0.00                 | \$0.00              |
| Maquinaria, Otros Equipos y Herramientas                      | \$0.00                 | \$0.00                         | \$0.00                 | \$0.00                 | \$0.00                 | \$0.00              |
| Activos Biológicos  | \$0.00                 | \$0.00                         | \$0.00                 | \$0.00                 | \$0.00                 | \$0.00              |
| Bienes Inmuebles  | \$0.00                 | \$0.00                         | \$0.00                 | \$0.00                 | \$0.00                 | \$0.00              |
| Activos Intangibles   | \$0.00                 | \$0.00                         | \$0.00                 | \$0.00                 | \$0.00                 | \$0.00              |
| <b>Inversión Pública</b>                                      | <b>\$0.00</b>          | <b>\$0.00</b>                  | <b>\$0.00</b>          | <b>\$0.00</b>          | <b>\$0.00</b>          | <b>\$0.00</b>       |
| Obra Pública en Bienes de Dominio Público                     | \$0.00                 | \$0.00                         | \$0.00                 | \$0.00                 | \$0.00                 | \$0.00              |
| Obra Pública en Bienes Propios                                | \$0.00                 | \$0.00                         | \$0.00                 | \$0.00                 | \$0.00                 | \$0.00              |
| Proyectos Productivos y Acciones de Fomento                   | \$0.00                 | \$0.00                         | \$0.00                 | \$0.00                 | \$0.00                 | \$0.00              |
| <b>Inversiones Financieras y Otras Provisiones</b>            | <b>\$0.00</b>          | <b>\$0.00</b>                  | <b>\$0.00</b>          | <b>\$0.00</b>          | <b>\$0.00</b>          | <b>\$0.00</b>       |
| Inversiones Para el Fomento de Actividades Productivas        | \$0.00                 | \$0.00                         | \$0.00                 | \$0.00                 | \$0.00                 | \$0.00              |
| Acciones y Participaciones de Capital                         | \$0.00                 | \$0.00                         | \$0.00                 | \$0.00                 | \$0.00                 | \$0.00              |
| Compra de Títulos y Valores                                   | \$0.00                 | \$0.00                         | \$0.00                 | \$0.00                 | \$0.00                 | \$0.00              |
| Concesión de Préstamos  | \$0.00                 | \$0.00                         | \$0.00                 | \$0.00                 | \$0.00                 | \$0.00              |
| Inversiones en Fideicomisos, Mandatos y Otros Análogos        | \$0.00                 | \$0.00                         | \$0.00                 | \$0.00                 | \$0.00                 | \$0.00              |
| Otras Inversiones Financieras                                 | \$0.00                 | \$0.00                         | \$0.00                 | \$0.00                 | \$0.00                 | \$0.00              |
| Provisiones para Contingencias y Otras Erogaciones Especiales | \$0.00                 | \$0.00                         | \$0.00                 | \$0.00                 | \$0.00                 | \$0.00              |
| <b>Participaciones y Aportaciones</b>                         | <b>\$0.00</b>          | <b>\$0.00</b>                  | <b>\$0.00</b>          | <b>\$0.00</b>          | <b>\$0.00</b>          | <b>\$0.00</b>       |
| Participaciones   | \$0.00                 | \$0.00                         | \$0.00                 | \$0.00                 | \$0.00                 | \$0.00              |
| Aportaciones  | \$0.00                 | \$0.00                         | \$0.00                 | \$0.00                 | \$0.00                 | \$0.00              |
| Convenios   | \$0.00                 | \$0.00                         | \$0.00                 | \$0.00                 | \$0.00                 | \$0.00              |
| <b>Deuda Pública</b>  | <b>\$0.00</b>          | <b>\$0.00</b>                  | <b>\$0.00</b>          | <b>\$0.00</b>          | <b>\$0.00</b>          | <b>\$0.00</b>       |
| Amortización de la Deuda Pública                              | \$0.00                 | \$0.00                         | \$0.00                 | \$0.00                 | \$0.00                 | \$0.00              |
| Intereses de la Deuda Pública                                 | \$0.00                 | \$0.00                         | \$0.00                 | \$0.00                 | \$0.00                 | \$0.00              |
| Comisiones de la Deuda Pública                                | \$0.00                 | \$0.00                         | \$0.00                 | \$0.00                 | \$0.00                 | \$0.00              |
| Gastos de la Deuda Pública                                    | \$0.00                 | \$0.00                         | \$0.00                 | \$0.00                 | \$0.00                 | \$0.00              |
| Costo por Coberturas  | \$0.00                 | \$0.00                         | \$0.00                 | \$0.00                 | \$0.00                 | \$0.00              |
| Apoyos Financieros  | \$0.00                 | \$0.00                         | \$0.00                 | \$0.00                 | \$0.00                 | \$0.00              |
| Adeudos de Ejercicios Fiscales Anteriores (Adefas)            | \$0.00                 | \$0.00                         | \$0.00                 | \$0.00                 | \$0.00                 | \$0.00              |
| <b>Total del Egreso</b>                                       | <b>\$10,516,759.00</b> | <b>\$5,518,624.84</b>          | <b>\$16,035,383.84</b> | <b>\$15,447,714.93</b> | <b>\$14,667,131.14</b> | <b>\$587,668.91</b> |



Cuenta Pública 2025  
Estado Analítico del Ejercicio del Presupuesto de Egresos  
Clasificación Administrativa  
Del 01 de Enero al 31 de Diciembre de 2025  
(Cifras en Pesos)



Ente Público: **INSTITUTO DE PROFESIONALIZACIÓN DEL MAGISTERIO POBLANO**

| Concepto   | Egresos                |                                |                        |                        |                        | Subejercicio        |
|--|------------------------|--------------------------------|------------------------|------------------------|------------------------|---------------------|
|  | Aprobado               | Ampliaciones/<br>(Reducciones) | Modificado             | Devengado              | Pagado                 |                     |
| Instituto de Profesionalización del Magisterio Poblano | \$10,516,759.00        | \$5,518,624.84                 | \$16,035,383.84        | \$15,447,714.93        | \$14,667,131.14        | \$587,668.91        |
| <b>Total del Egreso</b>                                | <b>\$10,516,759.00</b> | <b>\$5,518,624.84</b>          | <b>\$16,035,383.84</b> | <b>\$15,447,714.93</b> | <b>\$14,667,131.14</b> | <b>\$587,668.91</b> |

@



f

3

**Cuenta Pública 2025**  
**Estado Analítico del Ejercicio del Presupuesto de Egresos**  
**Clasificación Funcional (Finalidad y Función)**  
**Del 01 de Enero al 31 de Diciembre de 2025**  
**(Cifras en Pesos)**

**Ente Público: INSTITUTO DE PROFESIONALIZACIÓN DEL MAGISTERIO POBLANO**

| Concepto  | Egresos                |                                |                        |                        |                        | Subejercicio        |
|---|------------------------|--------------------------------|------------------------|------------------------|------------------------|---------------------|
|   | Aprobado               | Ampliaciones/<br>(Reducciones) | Modificado             | Devengado              | Pagado                 |                     |
| <b>Gobierno</b>   | \$0.00                 | \$0.00                         | \$0.00                 | \$0.00                 | \$0.00                 | \$0.00              |
| Legislación   | \$0.00                 | \$0.00                         | \$0.00                 | \$0.00                 | \$0.00                 | \$0.00              |
| Justicia  | \$0.00                 | \$0.00                         | \$0.00                 | \$0.00                 | \$0.00                 | \$0.00              |
| Coordinación de la Política de Gobierno   | \$0.00                 | \$0.00                         | \$0.00                 | \$0.00                 | \$0.00                 | \$0.00              |
| Relaciones Exteriores   | \$0.00                 | \$0.00                         | \$0.00                 | \$0.00                 | \$0.00                 | \$0.00              |
| Asuntos Financieros y Hacendarios   | \$0.00                 | \$0.00                         | \$0.00                 | \$0.00                 | \$0.00                 | \$0.00              |
| Seguridad Nacional  | \$0.00                 | \$0.00                         | \$0.00                 | \$0.00                 | \$0.00                 | \$0.00              |
| Asuntos de Orden Público y de Seguridad Interior  | \$0.00                 | \$0.00                         | \$0.00                 | \$0.00                 | \$0.00                 | \$0.00              |
| Otros Servicios Generales   | \$0.00                 | \$0.00                         | \$0.00                 | \$0.00                 | \$0.00                 | \$0.00              |
| <b>Desarrollo Social</b>  | <b>\$10,516,759.00</b> | <b>\$5,518,624.84</b>          | <b>\$16,035,383.84</b> | <b>\$15,447,714.93</b> | <b>\$14,667,131.14</b> | <b>\$587,668.91</b> |
| Protección Ambiental  | \$0.00                 | \$0.00                         | \$0.00                 | \$0.00                 | \$0.00                 | \$0.00              |
| Vivienda y Servicios a la Comunidad   | \$0.00                 | \$0.00                         | \$0.00                 | \$0.00                 | \$0.00                 | \$0.00              |
| Salud   | \$0.00                 | \$0.00                         | \$0.00                 | \$0.00                 | \$0.00                 | \$0.00              |
| Recreación, Cultura y Otras Manifestaciones Sociales  | \$0.00                 | \$0.00                         | \$0.00                 | \$0.00                 | \$0.00                 | \$0.00              |
| Educación   | \$10,516,759.00        | \$5,518,624.84                 | \$16,035,383.84        | \$15,447,714.93        | \$14,667,131.14        | \$587,668.91        |
| Protección Social   | \$0.00                 | \$0.00                         | \$0.00                 | \$0.00                 | \$0.00                 | \$0.00              |
| Otros Asuntos Sociales  | \$0.00                 | \$0.00                         | \$0.00                 | \$0.00                 | \$0.00                 | \$0.00              |
| <b>Desarrollo Económico</b>   | <b>\$0.00</b>          | <b>\$0.00</b>                  | <b>\$0.00</b>          | <b>\$0.00</b>          | <b>\$0.00</b>          | <b>\$0.00</b>       |
| Asuntos Económicos, Comerciales y Laborales en General  | \$0.00                 | \$0.00                         | \$0.00                 | \$0.00                 | \$0.00                 | \$0.00              |
| Agropecuaria, Silvicultura, Pesca y Caza  | \$0.00                 | \$0.00                         | \$0.00                 | \$0.00                 | \$0.00                 | \$0.00              |
| Combustibles y Energía  | \$0.00                 | \$0.00                         | \$0.00                 | \$0.00                 | \$0.00                 | \$0.00              |
| Minería, Manufacturas y Construcción  | \$0.00                 | \$0.00                         | \$0.00                 | \$0.00                 | \$0.00                 | \$0.00              |
| Transporte  | \$0.00                 | \$0.00                         | \$0.00                 | \$0.00                 | \$0.00                 | \$0.00              |
| Comunicaciones  | \$0.00                 | \$0.00                         | \$0.00                 | \$0.00                 | \$0.00                 | \$0.00              |
| Turismo   | \$0.00                 | \$0.00                         | \$0.00                 | \$0.00                 | \$0.00                 | \$0.00              |
| Ciencia, Tecnología e Innovación  | \$0.00                 | \$0.00                         | \$0.00                 | \$0.00                 | \$0.00                 | \$0.00              |
| Otras Industrias y Otros Asuntos Económicos   | \$0.00                 | \$0.00                         | \$0.00                 | \$0.00                 | \$0.00                 | \$0.00              |
| <b>Otras no Clasificadas en Funciones Anteriores</b>  | <b>\$0.00</b>          | <b>\$0.00</b>                  | <b>\$0.00</b>          | <b>\$0.00</b>          | <b>\$0.00</b>          | <b>\$0.00</b>       |
| Transacciones de la Deuda Pública / Costo Financiero de la Deuda                              | \$0.00                 | \$0.00                         | \$0.00                 | \$0.00                 | \$0.00                 | \$0.00              |
| Transferencias, Participaciones y Aportaciones entre diferentes Niveles y Ordenes de Gobierno | \$0.00                 | \$0.00                         | \$0.00                 | \$0.00                 | \$0.00                 | \$0.00              |
| Saneamiento del Sistema Financiero  | \$0.00                 | \$0.00                         | \$0.00                 | \$0.00                 | \$0.00                 | \$0.00              |
| Adeudos de Ejercicios Fiscales Anteriores   | \$0.00                 | \$0.00                         | \$0.00                 | \$0.00                 | \$0.00                 | \$0.00              |
| <b>Total del Egreso</b>   | <b>\$10,516,759.00</b> | <b>\$5,518,624.84</b>          | <b>\$16,035,383.84</b> | <b>\$15,447,714.93</b> | <b>\$14,667,131.14</b> | <b>\$587,668.91</b> |



Cuenta Pública 2025  
Endeudamiento Netó  
Del 01 de Enero al 31 de Diciembre de 2025  
(Cifras en Pesos)



Ente Público: **INSTITUTO DE PROFESIONALIZACIÓN DEL MAGISTERIO  
POBLANO**

| Identificación de Crédito o Instrumento | Contratación / Colocación | Amortización  | Endeudamiento Neto |
|---|---------------------------|---------------|--------------------|
| <b>Créditos Bancarios</b>               |                           |               |                    |
|   |                           |               |                    |
| Total Créditos Bancarios                | \$0.00                    | \$0.00        | \$0.00             |
| <b>Otros Instrumentos de Deuda</b>      |                           |               |                    |
|   |                           |               |                    |
| Total Otros Instrumentos de Deuda       | \$0.00                    | \$0.00        | \$0.00             |
| <b>TOTAL</b>                            | <b>\$0.00</b>             | <b>\$0.00</b> | <b>\$0.00</b>      |

Este Ente Público no cuenta con información que presentar sobre el formato Endeudamiento Neto

*(Handwritten mark)*

*(Handwritten signature and mark)*



Cuenta Pública 2025  
Intereses de la Deuda  
Del 01 de Enero al 31 de Diciembre de 2025  
(Cifras en Pesos)



Ente Público: **INSTITUTO DE PROFESIONALIZACIÓN DEL MAGISTERIO  
POBLANO**

| Identificación de Crédito o Instrumento           | Devengado     | Pagado        |
|---|---------------|---------------|
| <b>Créditos Bancarios</b>                         |               |               |
|   |               |               |
| Total de Intereses de Créditos Bancarios          | \$0.00        | \$0.00        |
| <b>Otros Instrumentos de Deuda</b>                |               |               |
|   |               |               |
| Total de Intereses de Otros Instrumentos de Deuda | \$0.00        | \$0.00        |
| <b>TOTAL</b>                                      | <b>\$0.00</b> | <b>\$0.00</b> |

Este Ente Público no cuenta con información que presentar sobre el formato Intereses de la Deuda

*(Handwritten signature)*

*(Handwritten mark)*



**Cuenta Pública 2025**  
**Estado Analítico de Ingresos**  
**Del 01 de Enero al 31 de Diciembre de 2025**  
**(Cifras en Pesos)**



**Ente Público: INSTITUTO DE PROFESIONALIZACIÓN DEL MAGISTERIO POBLANO**

| Rubro de Ingresos / Fuente de Financiamiento  | Ingreso                |                                |                        |                            |                        | Diferencia            |
|---|------------------------|--------------------------------|------------------------|----------------------------|------------------------|-----------------------|
|   | Estimado               | Ampliaciones/<br>(Reducciones) | Modificado             | Devengado                  | Recaudado              |                       |
| Impuestos   | \$0.00                 | \$0.00                         | \$0.00                 | \$0.00                     | \$0.00                 | \$0.00                |
| Cuotas y Aportaciones de Seguridad Social   | \$0.00                 | \$0.00                         | \$0.00                 | \$0.00                     | \$0.00                 | \$0.00                |
| Contribuciones de Mejoras   | \$0.00                 | \$0.00                         | \$0.00                 | \$0.00                     | \$0.00                 | \$0.00                |
| Derechos  | \$0.00                 | \$0.00                         | \$0.00                 | \$0.00                     | \$0.00                 | \$0.00                |
| Productos   | \$0.00                 | \$437.54                       | \$437.54               | \$437.54                   | \$437.54               | \$437.54              |
| Aprovechamientos  | \$0.00                 | \$0.00                         | \$0.00                 | \$0.00                     | \$0.00                 | \$0.00                |
| Ingresos por Ventas de Bienes, Prestación de Servicios y Otros Ingresos   | \$0.00                 | \$0.00                         | \$0.00                 | \$0.00                     | \$0.00                 | \$0.00                |
| Participaciones, Aportaciones, Convenios, Incentivos Derivados de la Colaboración Fiscal y Fondos Distintos de Aportaciones | \$0.00                 | \$0.00                         | \$0.00                 | \$0.00                     | \$0.00                 | \$0.00                |
| Transferencias, Asignaciones, Subsidios y Subvenciones, y Pensiones y Jubilaciones  | \$10,516,759.00        | \$5,518,624.84                 | \$16,035,383.84        | \$16,035,383.84            | \$16,035,383.84        | \$5,518,624.84        |
| Ingresos Derivados de Financiamientos   | \$0.00                 | \$0.00                         | \$0.00                 | \$0.00                     | \$0.00                 | \$0.00                |
| <b>Total</b>  | <b>\$10,516,759.00</b> | <b>\$5,519,062.38</b>          | <b>\$16,035,821.38</b> | <b>\$16,035,821.38</b>     | <b>\$16,035,821.38</b> | <b>\$5,519,062.38</b> |
|   |                        |                                |                        | <b>Ingresos excedentes</b> |                        |                       |

②

f


**Cuenta Pública 2025**  
**Estado Analítico de Ingresos**  
**Del 01 de Enero al 31 de Diciembre de 2025**  
**(Cifras en Pesos)**

| Rubro de Ingresos / Fuente de Financiamiento   | Ingreso                |                                |                        |                            |                        | Diferencia            |
|--|------------------------|--------------------------------|------------------------|----------------------------|------------------------|-----------------------|
|  | Estimado               | Ampliaciones/<br>(Reducciones) | Modificado             | Devengado                  | Recaudado              |                       |
| <b>Ingresos del Poder Ejecutivo Federal o Estatal y de los Municipios</b>  | <b>\$10,516,759.00</b> | <b>\$5,519,062.38</b>          | <b>\$16,035,821.38</b> | <b>\$16,035,821.38</b>     | <b>\$16,035,821.38</b> | <b>\$5,519,062.38</b> |
| Impuestos  | \$0.00                 | \$0.00                         | \$0.00                 | \$0.00                     | \$0.00                 | \$0.00                |
| Cuotas y Aportaciones de Seguridad Social  | \$0.00                 | \$0.00                         | \$0.00                 | \$0.00                     | \$0.00                 | \$0.00                |
| Contribuciones de Mejoras  | \$0.00                 | \$0.00                         | \$0.00                 | \$0.00                     | \$0.00                 | \$0.00                |
| Derechos   | \$0.00                 | \$0.00                         | \$0.00                 | \$0.00                     | \$0.00                 | \$0.00                |
| Productos <sup>1</sup>   | \$0.00                 | \$437.54                       | \$437.54               | \$437.54                   | \$437.54               | \$437.54              |
| Aprovechamientos <sup>2</sup>  | \$0.00                 | \$0.00                         | \$0.00                 | \$0.00                     | \$0.00                 | \$0.00                |
| Participaciones, Aportaciones, Convenios, Incentivos Derivados de la Colaboración Fiscal y Fondos Distintos de Aportaciones  | \$0.00                 | \$0.00                         | \$0.00                 | \$0.00                     | \$0.00                 | \$0.00                |
| Transferencias, Asignaciones, Subsidios y Subvenciones, y Pensiones y Jubilaciones   | \$10,516,759.00        | \$5,518,624.84                 | \$16,035,383.84        | \$16,035,383.84            | \$16,035,383.84        | \$5,518,624.84        |
| <b>Ingresos de los Entes Públicos de los Poderes Legislativo y Judicial, de los Organos Autónomos y del Sector Paraestatal o Paramunicipal, así como de las Empresas Públicas del Estado</b> | <b>\$0.00</b>          | <b>\$0.00</b>                  | <b>\$0.00</b>          | <b>\$0.00</b>              | <b>\$0.00</b>          | <b>\$0.00</b>         |
| Cuotas y Aportaciones de Seguridad Social  | \$0.00                 | \$0.00                         | \$0.00                 | \$0.00                     | \$0.00                 | \$0.00                |
| Productos  | \$0.00                 | \$0.00                         | \$0.00                 | \$0.00                     | \$0.00                 | \$0.00                |
| Ingresos por Ventas de Bienes, Prestación de Servicios y Otros Ingresos <sup>3</sup>   | \$0.00                 | \$0.00                         | \$0.00                 | \$0.00                     | \$0.00                 | \$0.00                |
| Transferencias, Asignaciones, Subsidios y Subvenciones, y Pensiones y Jubilaciones   | \$0.00                 | \$0.00                         | \$0.00                 | \$0.00                     | \$0.00                 | \$0.00                |
| <b>Ingresos Derivados de Financiamientos</b>   | <b>\$0.00</b>          | <b>\$0.00</b>                  | <b>\$0.00</b>          | <b>\$0.00</b>              | <b>\$0.00</b>          | <b>\$0.00</b>         |
| Ingresos Derivados de Financiamientos  | \$0.00                 | \$0.00                         | \$0.00                 | \$0.00                     | \$0.00                 | \$0.00                |
| <b>Total</b>   | <b>\$10,516,759.00</b> | <b>\$5,519,062.38</b>          | <b>\$16,035,821.38</b> | <b>\$16,035,821.38</b>     | <b>\$16,035,821.38</b> | <b>\$5,519,062.38</b> |
|  |                        |                                |                        | <b>Ingresos excedentes</b> |                        |                       |

1 Incluye intereses que generan las cuentas bancarias del Poder Ejecutivo de la Federación, de las Entidades Federativas, así como de los Municipios.

2 Incluye donativos en efectivo del Poder Ejecutivo, entre otros aprovechamientos.

3 Otros Ingresos se refiere a los ingresos propios obtenidos por los Poderes Legislativo y Judicial, los Órganos Autónomos y las Entidades de la Administración Pública Paraestatal y Paramunicipal, por sus actividades diversas no inherentes a su operación que generan recursos y que no sean ingresos por venta de bienes o prestación de servicios, tales como donativos en efectivo, entre otros.






**Ente Público: INSTITUTO DE PROFESIONALIZACIÓN DEL MAGISTERIO POBLANO**

| Concepto  |  | Estimado/Aprobado      | Devengado              | Recaudado/Pagado       |
|---|--|------------------------|------------------------|------------------------|
| <b>I. Ingresos Presupuestarios</b>                                      |  | <b>\$10,516,759.00</b> | <b>\$16,035,821.38</b> | <b>\$16,035,821.38</b> |
| 1.  | Ingresos del Gobierno de la Entidad Federativa | \$10,516,759.00        | \$16,035,821.38        | \$16,035,821.38        |
| 2.  | Ingresos del Sector Paraestatal                | \$0.00                 | \$0.00                 | \$0.00                 |
| <b>II. Egresos Presupuestarios</b>                                      |  | <b>\$10,516,759.00</b> | <b>\$15,447,714.93</b> | <b>\$14,667,131.14</b> |
| 3.  | Egresos del Gobierno de la Entidad Federativa  | \$10,516,759.00        | \$15,447,714.93        | \$14,667,131.14        |
| 4.  | Egresos del Sector Paraestatal                 | \$0.00                 | \$0.00                 | \$0.00                 |
| <b>III. Balance Presupuestario (Superávit o Déficit) (III = I - II)</b> |  | <b>\$0.00</b>          | <b>\$588,106.45</b>    | <b>\$1,368,690.24</b>  |

| Concepto   |  | Estimado/Aprobado | Devengado           | Recaudado/Pagado      |
|--|--|-------------------|---------------------|-----------------------|
| <b>III. Balance presupuestario (Superávit o Déficit)</b>       |  | <b>\$0.00</b>     | <b>\$588,106.45</b> | <b>\$1,368,690.24</b> |
| <b>IV. Intereses, Comisiones y Gastos de la Deuda</b>          |  | <b>\$0.00</b>     | <b>\$0.00</b>       | <b>\$0.00</b>         |
| <b>V. Balance Primario (Superávit o Déficit) (V= III + IV)</b> |  | <b>\$0.00</b>     | <b>\$588,106.45</b> | <b>\$1,368,690.24</b> |



| Concepto                           |  | Estimado/Aprobado | Devengado     | Recaudado/Pagado |
|------------------------------------|--|-------------------|---------------|------------------|
| <b>A. Financiamiento</b>           |  | <b>\$0.00</b>     | <b>\$0.00</b> | <b>\$0.00</b>    |
| <b>B. Amortización de la deuda</b> |  | <b>\$0.00</b>     | <b>\$0.00</b> | <b>\$0.00</b>    |
| <b>C. Financiamiento Neto</b>      |  | <b>\$0.00</b>     | <b>\$0.00</b> | <b>\$0.00</b>    |

**Cuenta Pública 2025**  
**Gasto por Categoría Programática**  
**Del 01 de Enero al 31 de Diciembre de 2025**  
**(Cifras en Pesos)**

**Ente Público: INSTITUTO DE PROFESIONALIZACIÓN DEL MAGISTERIO POBLANO**

| Concepto   | Egresos                |                                |                        |                        |                        | Subejercicio        |
|--|------------------------|--------------------------------|------------------------|------------------------|------------------------|---------------------|
|  | Aprobado               | Ampliaciones/<br>(Reducciones) | Modificado             | Devengado              | Pagado                 |                     |
| <b>Programas</b>   |                        |                                |                        |                        |                        |                     |
| <b>Subsidios: Sector Social y Privado o Entidades Federativas y Municipios</b> | <b>\$0.00</b>          | <b>\$0.00</b>                  | <b>\$0.00</b>          | <b>\$0.00</b>          | <b>\$0.00</b>          | <b>\$0.00</b>       |
| Subsidios sujetos a Reglas de Operación  | \$0.00                 | \$0.00                         | \$0.00                 | \$0.00                 | \$0.00                 | \$0.00              |
| Subsidios sujetos a Lineamientos de Operación.                                 | \$0.00                 | \$0.00                         | \$0.00                 | \$0.00                 | \$0.00                 | \$0.00              |
| <b>Bienes, Servicios e Infraestructura Pública</b>                             | <b>\$10,516,759.00</b> | <b>\$5,518,624.84</b>          | <b>\$16,035,383.84</b> | <b>\$15,447,714.93</b> | <b>\$14,667,131.14</b> | <b>\$587,668.91</b> |
| Provisión de Bienes Públicos   | \$0.00                 | \$0.00                         | \$0.00                 | \$0.00                 | \$0.00                 | \$0.00              |
| Prestación de Servicios Públicos   | \$10,516,759.00        | \$5,518,624.84                 | \$16,035,383.84        | \$15,447,714.93        | \$14,667,131.14        | \$587,668.91        |
| Proyectos de Inversión en Infraestructura y Obra Pública                       | \$0.00                 | \$0.00                         | \$0.00                 | \$0.00                 | \$0.00                 | \$0.00              |
| <b>Desempeño de las Funciones de Gobierno</b>                                  | <b>\$0.00</b>          | <b>\$0.00</b>                  | <b>\$0.00</b>          | <b>\$0.00</b>          | <b>\$0.00</b>          | <b>\$0.00</b>       |
| Funciones de las Fuerzas Armadas   | \$0.00                 | \$0.00                         | \$0.00                 | \$0.00                 | \$0.00                 | \$0.00              |
| Fomento, Promoción y Servicios para el Desarrollo Económico y Social           | \$0.00                 | \$0.00                         | \$0.00                 | \$0.00                 | \$0.00                 | \$0.00              |
| Regulación y supervisión   | \$0.00                 | \$0.00                         | \$0.00                 | \$0.00                 | \$0.00                 | \$0.00              |
| Atención a desastres por eventos naturales                                     | \$0.00                 | \$0.00                         | \$0.00                 | \$0.00                 | \$0.00                 | \$0.00              |
| Articulación, coordinación e instrumentación de políticas públicas             | \$0.00                 | \$0.00                         | \$0.00                 | \$0.00                 | \$0.00                 | \$0.00              |
| Investigación y desarrollo   | \$0.00                 | \$0.00                         | \$0.00                 | \$0.00                 | \$0.00                 | \$0.00              |
| Servicios de protección y conservación ambiental                               | \$0.00                 | \$0.00                         | \$0.00                 | \$0.00                 | \$0.00                 | \$0.00              |
| <b>Administrativos y de Apoyo a la Gestión Presupuestaria</b>                  | <b>\$0.00</b>          | <b>\$0.00</b>                  | <b>\$0.00</b>          | <b>\$0.00</b>          | <b>\$0.00</b>          | <b>\$0.00</b>       |
| Apoyo para el desarrollo de las funciones de gobierno                          | \$0.00                 | \$0.00                         | \$0.00                 | \$0.00                 | \$0.00                 | \$0.00              |
| Apoyo al buen gobierno y mejoramiento de la gestión                            | \$0.00                 | \$0.00                         | \$0.00                 | \$0.00                 | \$0.00                 | \$0.00              |
| Provisiones y reasignaciones presupuestarias específicas                       | \$0.00                 | \$0.00                         | \$0.00                 | \$0.00                 | \$0.00                 | \$0.00              |
| Operaciones ajenas   | \$0.00                 | \$0.00                         | \$0.00                 | \$0.00                 | \$0.00                 | \$0.00              |
| <b>Compromisos, cumplimiento de Obligaciones y otras Aportaciones</b>          | <b>\$0.00</b>          | <b>\$0.00</b>                  | <b>\$0.00</b>          | <b>\$0.00</b>          | <b>\$0.00</b>          | <b>\$0.00</b>       |
| Participaciones a entidades federativas y municipios                           | \$0.00                 | \$0.00                         | \$0.00                 | \$0.00                 | \$0.00                 | \$0.00              |
| Costo financiero, deuda o apoyos a deudores y ahorradores de la banca          | \$0.00                 | \$0.00                         | \$0.00                 | \$0.00                 | \$0.00                 | \$0.00              |
| Adeudos de ejercicios fiscales anteriores (ADEFAS)                             | \$0.00                 | \$0.00                         | \$0.00                 | \$0.00                 | \$0.00                 | \$0.00              |
| Aportaciones Federales   | \$0.00                 | \$0.00                         | \$0.00                 | \$0.00                 | \$0.00                 | \$0.00              |
| Pensiones y jubilaciones   | \$0.00                 | \$0.00                         | \$0.00                 | \$0.00                 | \$0.00                 | \$0.00              |
| Obligaciones de cumplimiento de resolución jurisdiccional                      | \$0.00                 | \$0.00                         | \$0.00                 | \$0.00                 | \$0.00                 | \$0.00              |
| Aportaciones a la seguridad social   | \$0.00                 | \$0.00                         | \$0.00                 | \$0.00                 | \$0.00                 | \$0.00              |
| Aportaciones a fondos de estabilización  | \$0.00                 | \$0.00                         | \$0.00                 | \$0.00                 | \$0.00                 | \$0.00              |
| Aportaciones a fondos de inversión y reestructura de pensiones                 | \$0.00                 | \$0.00                         | \$0.00                 | \$0.00                 | \$0.00                 | \$0.00              |
| <b>Total del Egreso</b>  | <b>\$10,516,759.00</b> | <b>\$5,518,624.84</b>          | <b>\$16,035,383.84</b> | <b>\$15,447,714.93</b> | <b>\$14,667,131.14</b> | <b>\$587,668.91</b> |

Ente Público: INSTITUTO DE PROFESIONALIZACIÓN DEL MAGISTERIO POBLANO

| PP  | Programa Presupuestario / Indicador   | INDICADORES  |                   |                   |                  | Metas Anuales |            |                      |                      |              | Gasto Programable (Cifra en Pesos) |            |                         |                         |               |
|-----|---|--------------|-------------------|-------------------|------------------|---------------|------------|----------------------|----------------------|--------------|------------------------------------|------------|-------------------------|-------------------------|---------------|
|     |   | Nivel        | Tipo <sup>v</sup> | Dimensión a Medir | Unidad de Medida | Aprobada      | Modificada | Alcanzada al Periodo | Porcentaje de Avance |              | Aprobado                           | Modificado | Devengado <sup>2/</sup> | Porcentaje de Ejercicio |               |
|     |   |              |                   |                   |                  |               |            |                      | Alc./ Aprob.         | Alc./ Modif. |                                    |            |                         | Dev. / Aprob.           | Dev. / Modif. |
| BD4 | PROFESIONALIZACIÓN DEL MAGISTERIO POBLANO   |              |                   |                   |                  |               |            |                      |                      |              | 10,516,759                         | 16,035,384 | 15,447,715              | 147%                    | 96%           |
|     | <p>PORCENTAJE DE IMPACTO POSITIVO EN LA LABOR PROFESIONAL TRAS RECIBIR UN SERVICIO DE PROFESIONALIZACIÓN CONTINUA</p> <p>PORCENTAJE DE SERVICIOS DE PROFESIONALIZACIÓN OTORGADOS A DOCENTES Y ADMINISTRATIVOS QUE LABORAN EN EDUCACIÓN PÚBLICA DE NIVEL BÁSICO, MEDIO SUPERIOR Y SUPERIOR.</p> <p>PORCENTAJE DE CURSOS IMPARTIDOS POR EL INSTITUTO EN MODALIDAD PRESENCIAL, VIRTUAL O MIXTA.</p> <p>PORCENTAJE DE VALORACIÓN CUALITATIVA POSITIVA DEL SERVICIO IMPARTIDO HECHA POR EL BENEFICIARIO.</p> | FIN          | Estratégico       | Eficacia          | Porcentaje       | 75.00         | 75.00      | 71.93                | 95.91%               | 95.91%       |                                    |            |                         |                         |               |
|     |   | PROPÓSITO    | Estratégico       | Eficiencia        | Porcentaje       | 100.00        | 100.00     | 104.31               | 104.31%              | 104.31%      |                                    |            |                         |                         |               |
|     |   | COMPONENTE 1 | Estratégico       | Eficiencia        | Porcentaje       | 100.00        | 100.00     | 100.00               | 100.00%              | 100.00%      |                                    |            |                         |                         |               |
|     |   | COMPONENTE 3 | Estratégico       | Calidad           | Porcentaje       | 84.00         | 84.00      | 84.00                | 100.00%              | 100.00%      |                                    |            |                         |                         |               |

3

10



Ente Público: INSTITUTO DE PROFESIONALIZACIÓN DEL MAGISTERIO POBLANO

| Tipos de programas y proyectos, denominación y notas | Clave | Entidad federativa | Fechas de inicio y término de la etapa de inversión | Costo total <sup>2/</sup> | Inversión         |            |           |                                      |                        | Porcentaje de avance físico |      |                      |
|--|-------|--------------------|---|---------------------------|-------------------|------------|-----------|--------------------------------------|------------------------|-----------------------------|------|----------------------|
|  |       |                    |   |                           | (Cifras en Pesos) |            |           | Porcentaje de avance financiero 2025 |                        | 2025                        |      | Acumulado hasta 2025 |
|  |       |                    |   |                           | 2025              |            |           |                                      |                        | Programado                  | Real |                      |
|  |       |                    |   |                           | Aprobada          | Modificada | Devengada | Ejercicio / Aprobada                 | Ejercicio / Modificada |                             |      |                      |
| <b>TOTAL</b>   |       |                    |   |                           |                   |            |           |                                      |                        |                             |      |                      |

1/ Son los programas y proyectos de inversión que consideraron la asignación de recursos en el presupuesto aprobado o durante el ejercicio presupuestario. La suma de los parciales puede no coincidir con los subtotales y el total debido al redondeo de las cifras. Los conceptos de inversión consideran recursos presupuestarios. El avance financiero corresponde únicamente al ciclo que se reporta.

2/ Se refiere al costo total del programa o proyecto actualizado al cierre de 2025.

**Este Ente Público no cuenta con información que presentar sobre el formato Programas y Proyectos de Inversión.**





**Cuenta Pública 2025**  
**Relación de Bienes Muebles que componen el Patrimonio**  
**Del 01 de Enero al 31 de Diciembre de 2025**  
**(Cifras en Pesos)**

**Ente Público: INSTITUTO DE PROFESIONALIZACIÓN DEL MAGISTERIO POBLANO**

| Código        | Descripción del Bien Mueble          | Valor en libros |
|---------------|--------------------------------------|-----------------|
| 5151000058-1  | LECTORA BIOMÉTRICA DE HUELLA DIGITAL |                 |
| 5151000067-1  | MICROCOMPUTADORA                     | \$0.00          |
| 5151000067-2  | MICROCOMPUTADORA                     | \$1.00          |
| 5151000067-3  | MICROCOMPUTADORA                     | \$1.00          |
| 5151000067-4  | MICROCOMPUTADORA                     | \$1.00          |
| 5151000067-5  | MICROCOMPUTADORA                     | \$1.00          |
| 5151000067-6  | MICROCOMPUTADORA                     | \$1.00          |
| 5151000067-7  | MICROCOMPUTADORA                     | \$1.00          |
| 5151000067-8  | MICROCOMPUTADORA                     | \$1.00          |
| 5151000067-9  | MICROCOMPUTADORA                     | \$1.00          |
| 5151000125-1  | COMPUTADORA DE ESCRITORIO            | \$1.00          |
| 5151000125-10 | COMPUTADORA DE ESCRITORIO            | \$6,944.64      |
| 5151000125-11 | COMPUTADORA DE ESCRITORIO            | \$6,944.64      |
| 5151000125-2  | COMPUTADORA DE ESCRITORIO            | \$6,944.64      |
| 5151000125-3  | COMPUTADORA DE ESCRITORIO            | \$6,944.64      |
| 5151000125-4  | COMPUTADORA DE ESCRITORIO            | \$6,944.64      |
| 5151000125-5  | COMPUTADORA DE ESCRITORIO            | \$6,944.64      |
| 5151000125-6  | COMPUTADORA DE ESCRITORIO            | \$6,944.64      |
| 5151000125-7  | COMPUTADORA DE ESCRITORIO            | \$6,944.64      |
| 5151000125-8  | COMPUTADORA DE ESCRITORIO            | \$6,944.64      |
| 5151000125-9  | COMPUTADORA DE ESCRITORIO            | \$6,944.64      |
| 5191000152-1  | REFRIGERADOR (COCINA)                | \$6,944.64      |
| 5191000183-1  | VENTILADOR                           | \$5,898.04      |
| 5191000183-10 | VENTILADOR                           | \$2,231.25      |
| 5191000183-11 | VENTILADOR                           | \$2,231.25      |
| 5191000183-12 | VENTILADOR                           | \$2,231.25      |
| 5191000183-13 | VENTILADOR                           | \$2,231.25      |
| 5191000183-14 | VENTILADOR                           | \$2,231.25      |
| 5191000183-15 | VENTILADOR                           | \$2,231.25      |
| 5191000183-16 | VENTILADOR                           | \$2,231.25      |
| 5191000183-17 | VENTILADOR                           | \$2,231.25      |
| 5191000183-18 | VENTILADOR                           | \$2,231.25      |
| 5191000183-19 | VENTILADOR                           | \$2,231.25      |
| 5191000183-2  | VENTILADOR                           | \$2,231.25      |
| 5191000183-20 | VENTILADOR                           | \$2,231.25      |
| 5191000183-3  | VENTILADOR                           | \$2,231.25      |
| 5191000183-4  | VENTILADOR                           | \$2,250.00      |
| 5191000183-5  | VENTILADOR                           | \$2,231.25      |
| 5191000183-6  | VENTILADOR                           | \$2,231.25      |
| 5191000183-7  | VENTILADOR                           | \$2,231.25      |
| 5191000183-8  | VENTILADOR                           | \$2,231.25      |
| 5191000183-9  | VENTILADOR                           | \$2,231.25      |
| 5211000049-1  | MICRÓFONO                            | \$2,231.25      |
| 5211000067-1  | PROCESADOR DE VÍDEO                  | \$16,189.84     |
| 5411000002-1  | AUTOMOVILES                          | \$22,774.00     |
|               |                                      | \$1.00          |

Handwritten marks: a blue scribble, a circled 'a', and a blue signature.



Cuenta Pública 2025  
Relación de Bienes Inmuebles que componen el Patrimonio  
Del 01 de Enero al 31 de Diciembre de 2025  
(Cifras en Pesos)



Ente Público: **INSTITUTO DE PROFESIONALIZACIÓN DEL MAGISTERIO POBLANO**

| Código | Descripción del Bien | Valor en libros |
|--------|----------------------|-----------------|
|        |                      |                 |
|        |                      |                 |
|        |                      |                 |
|        |                      |                 |

Este Ente Público no cuenta con información que presentar sobre el formato Relación de Bienes Inmuebles que componen el Patrimonio

②  
f 7

Cuenta Pública 2025  
**Relación de Cuentas Bancarias Productivas Específicas**  
Del 01 de Enero al 31 de Diciembre de 2025  
(Cifras en Pesos)

Ente Público: **INSTITUTO DE PROFESIONALIZACIÓN DEL MAGISTERIO  
POBLANO**

| Fondo, Programa o Convenio | Datos de la Cuenta Bancaria |                  |
|----------------------------|-----------------------------|------------------|
|                            | Institución Bancaria        | Número de Cuenta |
|                            |                             |                  |
|                            |                             |                  |
|                            |                             |                  |

**Este Ente Público no cuenta con información que presentar sobre el formato Relación de Cuentas Bancarias Productivas Específicas**

*(Handwritten signature)*



Cuenta Pública 2025  
Relación de Esquemas Bursátiles y de Coberturas Financieras  
Del 01 de Enero al 31 de Diciembre de 2025  
(Cifras en Pesos)



Ente Público: INSTITUTO DE PROFESIONALIZACIÓN DEL MAGISTERIO  
POBLANO

Este Ente Público no cuenta con información que presentar sobre el formato Relación de Esquemas Bursátiles y de Coberturas Financieras

*(Handwritten marks in blue ink)*



**Cuenta Pública 2025**  
**Estado de Situación Financiera Detallado - LDF**  
**Al 31 de Diciembre de 2024 y al 31 de Diciembre de 2025**  
**(PESOS)**



Ente Público: **INSTITUTO DE PROFESIONALIZACIÓN DEL MAGISTERIO POBLANO**

| Concepto   | 2025                  | 31 de diciembre de 2024 | Concepto   | 2025                  | 31 de diciembre de 2024 |
|--|-----------------------|-------------------------|--|-----------------------|-------------------------|
| <b>ACTIVO</b>  |                       |                         | <b>PASIVO</b>  |                       |                         |
| <b>Activo Circulante</b>   |                       |                         | <b>Pasivo Circulante</b>   |                       |                         |
| <b>a. Efectivo y Equivalentes (a=a1+a2+a3+a4+a5+a6+a7)</b>                                   | <b>\$1,631,885.30</b> | <b>\$1,538,557.24</b>   | <b>a. Cuentas por Pagar a Corto Plazo (a=a1+a2+a3+a4+a5+a6+a7+a8+a9)</b>                                 | <b>\$1,083,314.16</b> | <b>\$328,378.06</b>     |
| a1) Efectivo   | \$0.00                | \$0.00                  | a1) Servicios Personales por Pagar a Corto Plazo   | \$79,968.78           | \$92,754.06             |
| a2) Bancos/Tesorería   | \$1,631,885.30        | \$1,538,557.24          | a2) Proveedores por Pagar a Corto Plazo  | \$720,418.00          | \$101,489.07            |
| a3) Bancos/Dependencias y Otros  | \$0.00                | \$0.00                  | a3) Contratistas por Obras Públicas por Pagar a Corto Plazo  | \$0.00                | \$0.00                  |
| a4) Inversiones Temporales (Hasta 3 meses)   | \$0.00                | \$0.00                  | a4) Participaciones y Aportaciones por Pagar a Corto Plazo   | \$0.00                | \$0.00                  |
| a5) Fondos con Afectación Específica   | \$0.00                | \$0.00                  | a5) Transferencias Otorgadas por Pagar a Corto Plazo   | \$0.00                | \$0.00                  |
| a6) Depósitos de Fondos de Terceros en Garantía y/o Administración                           | \$0.00                | \$0.00                  | a6) Intereses, Comisiones y Otros Gastos de la Deuda Pública por Pagar a Corto Plazo                     | \$0.00                | \$0.00                  |
| a7) Otros Efectivos y Equivalentes   | \$0.00                | \$0.00                  | a7) Retenciones y Contribuciones por Pagar a Corto Plazo   | \$282,910.37          | \$134,102.06            |
| <b>b. Derechos a Recibir Efectivo o Equivalentes (b=b1+b2+b3+b4+b5+b6+b7)</b>                | <b>\$18,980.66</b>    | <b>\$0.00</b>           | a8) Devoluciones de la Ley de Ingresos por Pagar a Corto Plazo   | \$0.00                | \$0.00                  |
| b1) Inversiones Financieras de Corto Plazo   | \$0.00                | \$0.00                  | a9) Otras Cuentas por Pagar a Corto Plazo  | \$17.01               | \$32.87                 |
| b2) Cuentas por Cobrar a Corto Plazo   | \$0.00                | \$0.00                  | <b>b. Documentos por Pagar a Corto Plazo (b=b1+b2+b3)</b>  | <b>\$0.00</b>         | <b>\$0.00</b>           |
| b3) Deudores Diversos por Cobrar a Corto Plazo   | \$18,980.66           | \$0.00                  | b1) Documentos Comerciales por Pagar a Corto Plazo   | \$0.00                | \$0.00                  |
| b4) Ingresos por Recuperar a Corto Plazo   | \$0.00                | \$0.00                  | b2) Documentos con Contratistas por Obras Públicas por Pagar a Corto Plazo                               | \$0.00                | \$0.00                  |
| b5) Deudores por Anticipos de la Tesorería a Corto Plazo                                     | \$0.00                | \$0.00                  | b3) Otros Documentos por Pagar a Corto Plazo   | \$0.00                | \$0.00                  |
| b6) Préstamos Otorgados a Corto Plazo  | \$0.00                | \$0.00                  | <b>c. Porción a Corto Plazo de la Deuda Pública a Largo Plazo (c=c1+c2)</b>                              | <b>\$0.00</b>         | <b>\$0.00</b>           |
| b7) Otros Derechos a Recibir Efectivo o Equivalentes a Corto Plazo                           | \$0.00                | \$0.00                  | c1) Porción a Corto Plazo de la Deuda Pública  | \$0.00                | \$0.00                  |
| <b>c. Derechos a Recibir Bienes o Servicios (c=c1+c2+c3+c4+c5)</b>                           | <b>\$0.00</b>         | <b>\$0.00</b>           | c2) Porción a Corto Plazo de Arrendamiento Financiero  | \$0.00                | \$0.00                  |
| c1) Anticipo a Proveedores por Adquisición de Bienes y Prestación de Servicios a Corto Plazo | \$0.00                | \$0.00                  | <b>d. Títulos y Valores a Corto Plazo</b>  | <b>\$0.00</b>         | <b>\$0.00</b>           |
| c2) Anticipo a Proveedores por Adquisición de Bienes Inmuebles y Muebles a Corto Plazo       | \$0.00                | \$0.00                  | <b>e. Pasivos Diferidos a Corto Plazo (e=e1+e2+e3)</b>   | <b>\$0.00</b>         | <b>\$0.00</b>           |
| c3) Anticipo a Proveedores por Adquisición de Bienes Intangibles a Corto Plazo               | \$0.00                | \$0.00                  | e1) Ingresos Cobrados por Adelantado a Corto Plazo   | \$0.00                | \$0.00                  |
| c4) Anticipo a Contratistas por Obras Públicas a Corto Plazo                                 | \$0.00                | \$0.00                  | e2) Intereses Cobrados por Adelantado a Corto Plazo  | \$0.00                | \$0.00                  |
| c5) Otros Derechos a Recibir Bienes o Servicios a Corto Plazo                                | \$0.00                | \$0.00                  | e3) Otros Pasivos Diferidos a Corto Plazo  | \$0.00                | \$0.00                  |
| <b>d. Inventarios (d=d1+d2+d3+d4+d5)</b>   | <b>\$0.00</b>         | <b>\$0.00</b>           | <b>f. Fondos y Bienes de Terceros en Garantía y/o Administración a Corto Plazo (f=f1+f2+f3+f4+f5+f6)</b> | <b>\$0.00</b>         | <b>\$0.00</b>           |
| d1) Inventario de Mercancías para Venta  | \$0.00                | \$0.00                  | f1) Fondos en Garantía a Corto Plazo   | \$0.00                | \$0.00                  |
| d2) Inventario de Mercancías Terminadas  | \$0.00                | \$0.00                  | f2) Fondos en Administración a Corto Plazo   | \$0.00                | \$0.00                  |
| d3) Inventario de Mercancías en Proceso de Elaboración                                       | \$0.00                | \$0.00                  | f3) Fondos Contingentes a Corto Plazo  | \$0.00                | \$0.00                  |
| d4) Inventario de Materias Primas, Materiales y Suministros para Producción                  | \$0.00                | \$0.00                  | f4) Fondos de Fideicomisos, Mandatos y Contratos Análogos a Corto Plazo                                  | \$0.00                | \$0.00                  |

@

↪

f

**Cuenta Pública 2025**  
**Estado de Situación Financiera Detallado - LDF**  
**Al 31 de Diciembre de 2024 y al 31 de Diciembre de 2025**  
**(PESOS)**

| Concepto   | 2025                  | 31 de diciembre de 2024 | Concepto   | 2025                  | 31 de diciembre de 2024 |
|--|-----------------------|-------------------------|--|-----------------------|-------------------------|
| d5) Bienes en Tránsito   | \$0.00                | \$0.00                  | f5) Otros Fondos de Terceros en Garantía y/o Administración a Corto Plazo      | \$0.00                | \$0.00                  |
| <b>e. Almacenes</b>  | <b>\$0.00</b>         | <b>\$0.00</b>           | f6) Valores y Bienes en Garantía a Corto Plazo                                 | \$0.00                | \$0.00                  |
| <b>f. Estimación por Pérdida o Deterioro de Activos Circulantes (f=f1+f2)</b>            | <b>\$0.00</b>         | <b>\$0.00</b>           | <b>g. Provisiones a Corto Plazo (g=g1+g2+g3)</b>                               | <b>\$0.00</b>         | <b>\$0.00</b>           |
| f1) Estimaciones para Cuentas Incobrables por Derechos a Recibir Efectivo o Equivalentes | \$0.00                | \$0.00                  | g1) Provisión para Demandas y Juicios a Corto Plazo                            | \$0.00                | \$0.00                  |
| f2) Estimación por Deterioro de Inventarios  | \$0.00                | \$0.00                  | g2) Provisión para Contingencias a Corto Plazo                                 | \$0.00                | \$0.00                  |
| <b>g. Otros Activos Circulantes (g=g1+g2+g3+g4)</b>                                      | <b>\$0.00</b>         | <b>\$0.00</b>           | g3) Otras Provisiones a Corto Plazo  | \$0.00                | \$0.00                  |
| g1) Valores en Garantía  | \$0.00                | \$0.00                  | <b>h. Otros Pasivos a Corto Plazo (h=h1+h2+h3)</b>                             | <b>\$0.00</b>         | <b>\$0.00</b>           |
| g2) Bienes en Garantía (excluye depósitos de fondos)                                     | \$0.00                | \$0.00                  | h1) Ingresos por Clasificar  | \$0.00                | \$0.00                  |
| g3) Bienes Derivados de Embargos, Decomisos, Aseguramientos y Dación en Pago             | \$0.00                | \$0.00                  | h2) Recaudación por Participar   | \$0.00                | \$0.00                  |
| g4) Adquisición con Fondos de Terceros   | \$0.00                | \$0.00                  | h3) Otros Pasivos Circulantes  | \$0.00                | \$0.00                  |
| <b>IA. Total de Activos Circulantes (IA = a + b + c + d + e + f + g)</b>                 | <b>\$1,650,865.96</b> | <b>\$1,538,557.24</b>   | <b>IIA. Total de Pasivos Circulantes (IIA = a + b + c + d + e + f + g + h)</b> | <b>\$1,083,314.16</b> | <b>\$328,378.06</b>     |
| <b>Activo No Circulante</b>  |                       |                         | <b>Pasivo No Circulante</b>  |                       |                         |
| a. Inversiones Financieras a Largo Plazo   | \$0.00                | \$0.00                  | a. Cuentas por Pagar a Largo Plazo   | \$0.00                | \$0.00                  |
| b. Derechos a Recibir Efectivo o Equivalentes a Largo Plazo                              | \$0.00                | \$0.00                  | b. Documentos por Pagar a Largo Plazo  | \$0.00                | \$0.00                  |
| c. Bienes Inmuebles, Infraestructura y Construcciones en Proceso                         | \$0.00                | \$0.00                  | c. Deuda Pública a Largo Plazo   | \$0.00                | \$0.00                  |
| d. Bienes Muebles  | \$788,753.97          | \$698,792.13            | d. Pasivos Diferidos a Largo Plazo   | \$0.00                | \$0.00                  |
| e. Activos Intangibles   | \$646,350.38          | \$657,240.00            | e. Fondos y Bienes de Terceros en Garantía y/o en Administración a Largo Plazo | \$0.00                | \$0.00                  |
| f. Depreciación, Deterioro y Amortización Acumulada de Bienes                            | -\$1,280,087.34       | -\$1,180,345.46         | f. Provisiones a Largo Plazo   | \$0.00                | \$0.00                  |
| g. Activos Diferidos   | \$0.00                | \$0.00                  | <b>IIIB. Total de Pasivos No Circulantes (IIIB = a + b + c + d + e + f)</b>    | <b>\$0.00</b>         | <b>\$0.00</b>           |
| h. Estimación por Pérdida o Deterioro de Activos no Circulantes                          | \$0.00                | \$0.00                  | <b>II. Total del Pasivo (II = IIA + IIIB)</b>                                  | <b>\$1,083,314.16</b> | <b>\$328,378.06</b>     |
| i. Otros Activos no Circulantes  | \$0.00                | \$0.00                  | <b>HACIENDA PÚBLICA/PATRIMONIO</b>   |                       |                         |
| <b>IB. Total de Activos No Circulantes (IB = a + b + c + d + e + f + g + h + i)</b>      | <b>\$155,017.01</b>   | <b>\$175,686.67</b>     | <b>IIIA. Hacienda Pública/Patrimonio Contribuido (IIIA = a + b + c)</b>        | <b>\$0.00</b>         | <b>\$0.00</b>           |
| <b>I. Total del Activo (I = IA + IB)</b>   | <b>\$1,805,882.97</b> | <b>\$1,714,243.91</b>   | a. Aportaciones  | \$0.00                | \$0.00                  |
|  |                       |                         | b. Donaciones de Capital   | \$0.00                | \$0.00                  |
|  |                       |                         | c. Actualización de la Hacienda Pública/Patrimonio                             | \$0.00                | \$0.00                  |

*(Handwritten signature)*

*(Handwritten mark)*

*(Handwritten mark)*

**Cuenta Pública 2025**  
**Estado de Situación Financiera Detallado - LDF**  
**Al 31 de Diciembre de 2024 y al 31 de Diciembre de 2025**  
**(PESOS)**

| Concepto | 2025 | 31 de diciembre de 2024 | Concepto   | 2025                  | 31 de diciembre de 2024 |
|----------|------|-------------------------|--|-----------------------|-------------------------|
|          |      |                         | <b>IIIB. Hacienda Pública/Patrimonio Generado (IIIB = a + b + c + d + e)</b>                             | <b>\$722,568.81</b>   | <b>\$1,385,865.85</b>   |
|          |      |                         | a. Resultado del Ejercicio (Ahorro/ Desahorro)   | \$565,876.75          | \$1,155,860.21          |
|          |      |                         | b. Resultados de Ejercicios Anteriores   | \$399,424.33          | \$498,824.01            |
|          |      |                         | c. Revalúos  | \$0.00                | \$0.00                  |
|          |      |                         | d. Reservas  | \$0.00                | \$0.00                  |
|          |      |                         | e. Rectificaciones de Resultados de Ejercicios Anteriores  | -\$242,732.27         | -\$268,818.37           |
|          |      |                         | <b>IIIC. Exceso o Insuficiencia en la Actualización de la Hacienda Pública/Patrimonio (IIIC = a + b)</b> | <b>\$0.00</b>         | <b>\$0.00</b>           |
|          |      |                         | a. Resultado por Posición Monetaria  | \$0.00                | \$0.00                  |
|          |      |                         | b. Resultado por Tenencia de Activos no Monetarios   | \$0.00                | \$0.00                  |
|          |      |                         | <b>III. Total Hacienda Pública/Patrimonio (III = IIIA + IIIB + IIIC)</b>                                 | <b>\$722,568.81</b>   | <b>\$1,385,865.85</b>   |
|          |      |                         | <b>IV. Total del Pasivo y Hacienda Pública/Patrimonio (IV = II + III)</b>                                | <b>\$1,805,882.97</b> | <b>\$1,714,243.91</b>   |

*(Handwritten mark)*

*(Handwritten mark)*

*(Handwritten mark)*



Cuenta Pública 2025

Informe Analítico de la Deuda Pública y Otros Pasivos - LDF

Del 01 de Enero al 31 de Diciembre de 2025

(PESOS)



Ente Público: **INSTITUTO DE PROFESIONALIZACIÓN DEL MAGISTERIO  
POBLANO**

| Denominación de la Deuda Pública y Otros Pasivos (c)                       | Saldo al 31 de diciembre de 2024 (d) | Disposiciones del Periodo (e) | Amortizaciones del Periodo (f) | Revaluaciones, Reclasificaciones y Otros Ajustes (g) | Saldo Final del Periodo (h)<br>h=d+e-f+g | Pago de Intereses del Periodo (i) | Pago de Comisiones y demás costos asociados durante el Periodo (j) |
|--|--------------------------------------|-------------------------------|--------------------------------|--|--|-----------------------------------|--|
| <b>1. Deuda Pública (1=A+B)</b>  | <b>\$0.00</b>                        | <b>\$0.00</b>                 | <b>\$0.00</b>                  | <b>\$0.00</b>  | <b>\$0.00</b>                            | <b>\$0.00</b>                     | <b>\$0.00</b>  |
| <b>A. Corto Plazo (A=a1+a2+a3)</b>   | <b>\$0.00</b>                        | <b>\$0.00</b>                 | <b>\$0.00</b>                  | <b>\$0.00</b>  | <b>\$0.00</b>                            | <b>\$0.00</b>                     | <b>\$0.00</b>  |
| a1) Instituciones de Crédito   | \$0.00                               | \$0.00                        | \$0.00                         | \$0.00   | \$0.00                                   | \$0.00                            | \$0.00   |
| a2) Títulos y Valores  | \$0.00                               | \$0.00                        | \$0.00                         | \$0.00   | \$0.00                                   | \$0.00                            | \$0.00   |
| a3) Arrendamientos Financieros   | \$0.00                               | \$0.00                        | \$0.00                         | \$0.00   | \$0.00                                   | \$0.00                            | \$0.00   |
| <b>B. Largo Plazo (B=b1+b2+b3)</b>   | <b>\$0.00</b>                        | <b>\$0.00</b>                 | <b>\$0.00</b>                  | <b>\$0.00</b>  | <b>\$0.00</b>                            | <b>\$0.00</b>                     | <b>\$0.00</b>  |
| b1) Instituciones de Crédito   | \$0.00                               | \$0.00                        | \$0.00                         | \$0.00   | \$0.00                                   | \$0.00                            | \$0.00   |
| b2) Títulos y Valores  | \$0.00                               | \$0.00                        | \$0.00                         | \$0.00   | \$0.00                                   | \$0.00                            | \$0.00   |
| b3) Arrendamientos Financieros   | \$0.00                               | \$0.00                        | \$0.00                         | \$0.00   | \$0.00                                   | \$0.00                            | \$0.00   |
| <b>2. Otros Pasivos</b>  | <b>\$328,378.06</b>                  |                               |                                |  | <b>\$1,083,314.16</b>                    |                                   |  |
| <b>3. Total de la Deuda Pública y Otros Pasivos (3=1+2)</b>                | <b>\$328,378.06</b>                  | <b>\$0.00</b>                 | <b>\$0.00</b>                  | <b>\$0.00</b>  | <b>\$1,083,314.16</b>                    | <b>\$0.00</b>                     | <b>\$0.00</b>  |
| <b>4. Deuda Contingente <sup>1</sup> (informativo)</b>                     |                                      |                               |                                |  |  |                                   |  |
| A. Deuda Contingente 1   | \$0.00                               | \$0.00                        | \$0.00                         | \$0.00   | \$0.00                                   | \$0.00                            | \$0.00   |
| B. Deuda Contingente 2   | \$0.00                               | \$0.00                        | \$0.00                         | \$0.00   | \$0.00                                   | \$0.00                            | \$0.00   |
| C. Deuda Contingente XX  | \$0.00                               | \$0.00                        | \$0.00                         | \$0.00   | \$0.00                                   | \$0.00                            | \$0.00   |
| <b>5. Valor de Instrumentos Bono Cupón Cero <sup>2</sup> (Informativo)</b> |                                      |                               |                                |  |  |                                   |  |
| A. Instrumento Bono Cupón Cero 1   | \$0.00                               | \$0.00                        | \$0.00                         | \$0.00   | \$0.00                                   | \$0.00                            | \$0.00   |
| B. Instrumento Bono Cupón Cero 2   | \$0.00                               | \$0.00                        | \$0.00                         | \$0.00   | \$0.00                                   | \$0.00                            | \$0.00   |
| C. Instrumento Bono Cupón Cero XX  | \$0.00                               | \$0.00                        | \$0.00                         | \$0.00   | \$0.00                                   | \$0.00                            | \$0.00   |

<sup>1</sup> Se refiere a cualquier financiamiento sin fuente o garantía de pago definida, que sea asumida de manera solidaria o subsidiaria por las Entidades Federativas con sus Municipios, organismos descentralizados y empresas de participación estatal mayoritaria y fideicomisos, locales o municipales, y por los Municipios con sus respectivos organismos descentralizados y empresas de participación municipal mayoritaria.

<sup>2</sup> Se refiere al valor del Bono Cupón Cero que respalda el pago de los créditos asociados al mismo (Activo).

| Obligaciones a Corto Plazo (k)                     | Monto Contratado (l) | Plazo Pactado (m) | Tasa de Interés (n) | Comisiones y Costos Relacionados (o) | Tasa Efectiva (p) |
|--|----------------------|-------------------|---------------------|--------------------------------------|-------------------|
| <b>6. Obligaciones a Corto Plazo (Informativo)</b> |                      |                   |                     |                                      |                   |
| A. Crédito 1                                       | \$0.00               | \$0.00            | \$0.00              | \$0.00                               | \$0.00            |
| B. Crédito 2                                       | \$0.00               | \$0.00            | \$0.00              | \$0.00                               | \$0.00            |
| C. Crédito XX                                      | \$0.00               | \$0.00            | \$0.00              | \$0.00                               | \$0.00            |

*[Handwritten signatures and initials]*

**Cuenta Pública 2025**  
**Informe Analítico de Obligaciones Diferentes de Financiamientos - LDF**  
**Del 01 de Enero al 31 de Diciembre de 2025**  
**(PESOS)**

Ente Público: INSTITUTO DE PROFESIONALIZACIÓN DEL MAGISTERIO POBLANO

| Denominación de las Obligaciones Diferentes de Financiamiento (c)    | Fecha del Contrato (d) | Fecha de inicio de operación del proyecto (e) | Fecha de vencimiento (f) | Monto de la Inversión pactado (g) | Plazo pactado (h) | Monto promedio mensual del pago de la contraprestación (i) | Monto promedio mensual del pago de la contraprestación correspondiente al pago de inversión (j) | Monto pagado de la inversión al 31 de Diciembre de 2025 (k) | Monto pagado de la inversión actualizado al 31 de Diciembre de 2025 (l) | Saldo pendiente por pagar de la inversión al 31 de Diciembre de 2025 (m = g - l) |
|--|------------------------|---|--------------------------|-----------------------------------|-------------------|--|---|---|---|--|
| <b>A. Asociaciones Público Privadas (APP's) (A=a+b+c+d)</b>          |                        |   |                          | \$0.00                            |                   | \$0.00   | \$0.00  | \$0.00  | \$0.00  | \$0.00   |
| a) APP 1   |                        |   |                          | \$0.00                            |                   | \$0.00   | \$0.00  | \$0.00  | \$0.00  | \$0.00   |
| b) APP 2   |                        |   |                          | \$0.00                            |                   | \$0.00   | \$0.00  | \$0.00  | \$0.00  | \$0.00   |
| c) APP 3   |                        |   |                          | \$0.00                            |                   | \$0.00   | \$0.00  | \$0.00  | \$0.00  | \$0.00   |
| d) APP XX  |                        |   |                          | \$0.00                            |                   | \$0.00   | \$0.00  | \$0.00  | \$0.00  | \$0.00   |
| <b>B. Otros Instrumentos (B=a+b+c+d)</b>                             |                        |   |                          | \$0.00                            |                   | \$0.00   | \$0.00  | \$0.00  | \$0.00  | \$0.00   |
| a) Otro Instrumento 1  |                        |   |                          | \$0.00                            |                   | \$0.00   | \$0.00  | \$0.00  | \$0.00  | \$0.00   |
| b) Otro Instrumento 2  |                        |   |                          | \$0.00                            |                   | \$0.00   | \$0.00  | \$0.00  | \$0.00  | \$0.00   |
| c) Otro Instrumento 3  |                        |   |                          | \$0.00                            |                   | \$0.00   | \$0.00  | \$0.00  | \$0.00  | \$0.00   |
| d) Otro Instrumento XX   |                        |   |                          | \$0.00                            |                   | \$0.00   | \$0.00  | \$0.00  | \$0.00  | \$0.00   |
| <b>C. Total de Obligaciones Diferentes de Financiamiento (C=A+B)</b> |                        |   |                          | \$0.00                            |                   | \$0.00   | \$0.00  | \$0.00  | \$0.00  | \$0.00   |

Este Ente Público no cuenta con información que presentar sobre el formato Informe Analítico de Obligaciones Diferentes de Financiamientos - LDF

3

2

f



**Cuenta Pública 2025**  
**Balance Presupuestario - LDF**  
**Del 01 de Enero al 31 de Diciembre de 2025**  
**(PESOS)**



**Ente Público: INSTITUTO DE PROFESIONALIZACIÓN DEL MAGISTERIO POBLANO**

| Concepto  | Estimado/Aprobado      | Devengado              | Recaudado/Pagado       |
|---|------------------------|------------------------|------------------------|
| <b>A. Ingresos Totales (A = A1+A2+A3)</b>   | <b>\$10,516,759.00</b> | <b>\$16,035,821.38</b> | <b>\$16,035,821.38</b> |
| A1. Ingresos de Libre Disposición   | \$10,516,759.00        | \$16,035,821.38        | \$16,035,821.38        |
| A2. Transferencias Federales Etiquetadas  | \$0.00                 | \$0.00                 | \$0.00                 |
| A3. Financiamiento Neto   | \$0.00                 | \$0.00                 | \$0.00                 |
| <b>B. Egresos Presupuestarios<sup>1</sup> (B=B1+B2)</b>   | <b>\$10,516,759.00</b> | <b>\$15,447,714.93</b> | <b>\$14,667,131.14</b> |
| B1. Gasto No Etiquetado (sin incluir Amortización de la Deuda Pública)  | \$10,516,759.00        | \$15,447,714.93        | \$14,667,131.14        |
| B2. Gasto Etiquetado (sin incluir Amortización de la Deuda Pública)   | \$0.00                 | \$0.00                 | \$0.00                 |
| <b>C. Remanentes del Ejercicio Anterior (C = C1 + C2)</b>   |                        | <b>\$0.00</b>          | <b>\$0.00</b>          |
| C1. Remanentes de Ingresos de Libre Disposición aplicados en el periodo   |                        | \$0.00                 | \$0.00                 |
| C2. Remanentes de Transferencias Federales Etiquetadas aplicados en el periodo                                    |                        | \$0.00                 | \$0.00                 |
| <b>I. Balance Presupuestario (I = A - B + C)</b>  | <b>\$0.00</b>          | <b>\$588,106.45</b>    | <b>\$1,368,690.24</b>  |
| <b>II. Balance Presupuestario sin Financiamiento Neto (II = I - A3)</b>   | <b>\$0.00</b>          | <b>\$588,106.45</b>    | <b>\$1,368,690.24</b>  |
| <b>III. Balance Presupuestario sin Financiamiento Neto y sin Remanentes del Ejercicio Anterior (III = II - C)</b> | <b>\$0.00</b>          | <b>\$588,106.45</b>    | <b>\$1,368,690.24</b>  |

| Concepto   | Aprobado      | Devengado           | Pagado                |
|--|---------------|---------------------|-----------------------|
| <b>E. Intereses, Comisiones y Gastos de la Deuda (E = E1+E2)</b>       | <b>\$0.00</b> | <b>\$0.00</b>       | <b>\$0.00</b>         |
| E1. Intereses, Comisiones y Gastos de la Deuda con Gasto No Etiquetado | \$0.00        | \$0.00              | \$0.00                |
| E2. Intereses, Comisiones y Gastos de la Deuda con Gasto Etiquetado    | \$0.00        | \$0.00              | \$0.00                |
| <b>IV. Balance Primario (IV = III + E)</b>                             | <b>\$0.00</b> | <b>\$588,106.45</b> | <b>\$1,368,690.24</b> |

| Concepto  | Estimado/Aprobado | Devengado     | Recaudado/Pagado |
|---|-------------------|---------------|------------------|
| <b>F. Financiamiento (F = F1 + F2)</b>  | <b>\$0.00</b>     | <b>\$0.00</b> | <b>\$0.00</b>    |
| F1. Financiamiento con Fuente de Pago de Ingresos de Libre Disposición        | \$0.00            | \$0.00        | \$0.00           |
| F2. Financiamiento con Fuente de Pago de Transferencias Federales Etiquetadas | \$0.00            | \$0.00        | \$0.00           |
| <b>G. Amortización de la Deuda (G = G1 + G2)</b>                              | <b>\$0.00</b>     | <b>\$0.00</b> | <b>\$0.00</b>    |
| G1. Amortización de la Deuda Pública con Gasto No Etiquetado                  | \$0.00            | \$0.00        | \$0.00           |
| G2. Amortización de la Deuda Pública con Gasto Etiquetado                     | \$0.00            | \$0.00        | \$0.00           |
| <b>A3. Financiamiento Neto (A3 = F - G)</b>                                   | <b>\$0.00</b>     | <b>\$0.00</b> | <b>\$0.00</b>    |

| Concepto  | Estimado/Aprobado | Devengado           | Recaudado/Pagado      |
|---|-------------------|---------------------|-----------------------|
| A1. Ingresos de Libre Disposición   | \$10,516,759.00   | \$16,035,821.38     | \$16,035,821.38       |
| A3.1 Financiamiento Neto con Fuente de Pago de Ingresos de Libre Disposición (A3.1 = F1 - G1)     | \$0.00            | \$0.00              | \$0.00                |
| F1. Financiamiento con Fuente de Pago de Ingresos de Libre Disposición                            | \$0.00            | \$0.00              | \$0.00                |
| G1. Amortización de la Deuda Pública con Gasto No Etiquetado                                      | \$0.00            | \$0.00              | \$0.00                |
| B1. Gasto No Etiquetado (sin incluir Amortización de la Deuda Pública)                            | \$10,516,759.00   | \$15,447,714.93     | \$14,667,131.14       |
| C1. Remanentes de Ingresos de Libre Disposición aplicados en el periodo                           |                   | \$0.00              | \$0.00                |
| <b>V. Balance Presupuestario de Recursos Disponibles (V = A1 + A3.1 - B1 + C1)</b>                | <b>\$0.00</b>     | <b>\$588,106.45</b> | <b>\$1,368,690.24</b> |
| <b>VI. Balance Presupuestario de Recursos Disponibles sin Financiamiento Neto (VI = V - A3.1)</b> | <b>\$0.00</b>     | <b>\$588,106.45</b> | <b>\$1,368,690.24</b> |

3

*[Handwritten signature]*



Cuenta Pública 2025  
Balance Presupuestario - LDF  
Del 01 de Enero al 31 de Diciembre de 2025  
(PESOS)




| Concepto  | Estimado/Aprobado | Devengado     | Recaudado/Pagado |
|---|-------------------|---------------|------------------|
| A2. Transferencias Federales Etiquetadas  | \$0.00            | \$0.00        | \$0.00           |
| A3.2 Financiamiento Neto con Fuente de Pago de Transferencias Federales Etiquetadas (A3.2 = F2 - G2)    | \$0.00            | \$0.00        | \$0.00           |
| F2. Financiamiento con Fuente de Pago de Transferencias Federales Etiquetadas                           | \$0.00            | \$0.00        | \$0.00           |
| G2. Amortización de la Deuda Pública con Gasto Etiquetado   | \$0.00            | \$0.00        | \$0.00           |
| B2. Gasto Etiquetado (sin incluir Amortización de la Deuda Pública)                                     | \$0.00            | \$0.00        | \$0.00           |
| C2. Remanentes de Transferencias Federales Etiquetadas aplicados en el período                          |                   | \$0.00        | \$0.00           |
| <b>VII. Balance Presupuestario de Recursos Etiquetados (VII = A2 + A3.2 - B2 + C2)</b>                  | <b>\$0.00</b>     | <b>\$0.00</b> | <b>\$0.00</b>    |
| <b>VIII. Balance Presupuestario de Recursos Etiquetados sin Financiamiento Neto (VIII = VII - A3.2)</b> | <b>\$0.00</b>     | <b>\$0.00</b> | <b>\$0.00</b>    |

3

**Cuenta Pública 2025**  
**Estado Analítico de Ingresos Detallado - LDF**  
**Del 01 de Enero al 31 de Diciembre de 2025**  
**(PESOS)**


**Ente Público: INSTITUTO DE PROFESIONALIZACIÓN DEL MAGISTERIO POBLANO**

| Concepto  | Ingreso                |                                |                        |                        |                        | Diferencia            |
|---|------------------------|--------------------------------|------------------------|------------------------|------------------------|-----------------------|
|   | Estimado               | Ampliaciones/<br>(Reducciones) | Modificado             | Devengado              | Recaudado              |                       |
| <b>Ingresos de Libre Disposición</b>  |                        |                                |                        |                        |                        |                       |
| A. Impuestos  | \$0.00                 | \$0.00                         | \$0.00                 | \$0.00                 | \$0.00                 | \$0.00                |
| B. Cuotas y Aportaciones de Seguridad Social  | \$0.00                 | \$0.00                         | \$0.00                 | \$0.00                 | \$0.00                 | \$0.00                |
| C. Contribuciones de Mejoras  | \$0.00                 | \$0.00                         | \$0.00                 | \$0.00                 | \$0.00                 | \$0.00                |
| D. Derechos   | \$0.00                 | \$0.00                         | \$0.00                 | \$0.00                 | \$0.00                 | \$0.00                |
| E. Productos  | \$0.00                 | \$437.54                       | \$437.54               | \$437.54               | \$437.54               | \$437.54              |
| F. Aprovechamientos   | \$0.00                 | \$0.00                         | \$0.00                 | \$0.00                 | \$0.00                 | \$0.00                |
| G. Ingresos por Venta de Bienes y Prestación de Servicios   | \$0.00                 | \$0.00                         | \$0.00                 | \$0.00                 | \$0.00                 | \$0.00                |
| H. Participaciones<br>(H=h1+h2+h3+h4+h5+h6+h7+h8+h9+h10+h11)  | \$0.00                 | \$0.00                         | \$0.00                 | \$0.00                 | \$0.00                 | \$0.00                |
| h1) Fondo General de Participaciones  | \$0.00                 | \$0.00                         | \$0.00                 | \$0.00                 | \$0.00                 | \$0.00                |
| h2) Fondo de Fomento Municipal  | \$0.00                 | \$0.00                         | \$0.00                 | \$0.00                 | \$0.00                 | \$0.00                |
| h3) Fondo de Fiscalización y Recaudación  | \$0.00                 | \$0.00                         | \$0.00                 | \$0.00                 | \$0.00                 | \$0.00                |
| h4) Fondo de Compensación   | \$0.00                 | \$0.00                         | \$0.00                 | \$0.00                 | \$0.00                 | \$0.00                |
| h5) Fondo de Extracción de Hidrocarburos  | \$0.00                 | \$0.00                         | \$0.00                 | \$0.00                 | \$0.00                 | \$0.00                |
| h6) Impuesto Especial Sobre Producción y Servicios  | \$0.00                 | \$0.00                         | \$0.00                 | \$0.00                 | \$0.00                 | \$0.00                |
| h7) 0.136% de la Recaudación Federal Participable   | \$0.00                 | \$0.00                         | \$0.00                 | \$0.00                 | \$0.00                 | \$0.00                |
| h8) 3.17% Sobre Extracción de Petróleo  | \$0.00                 | \$0.00                         | \$0.00                 | \$0.00                 | \$0.00                 | \$0.00                |
| h9) Gasolinas y Diésel  | \$0.00                 | \$0.00                         | \$0.00                 | \$0.00                 | \$0.00                 | \$0.00                |
| h10) Fondo del Impuesto Sobre la Renta  | \$0.00                 | \$0.00                         | \$0.00                 | \$0.00                 | \$0.00                 | \$0.00                |
| h11) Fondo de Estabilización de los Ingresos de las Entidades Federativas   | \$0.00                 | \$0.00                         | \$0.00                 | \$0.00                 | \$0.00                 | \$0.00                |
| I. Incentivos Derivados de la Colaboración Fiscal<br>(I=i1+i2+i3+i4+i5)   | \$0.00                 | \$0.00                         | \$0.00                 | \$0.00                 | \$0.00                 | \$0.00                |
| i1) Tenencia o Uso de Vehículos   | \$0.00                 | \$0.00                         | \$0.00                 | \$0.00                 | \$0.00                 | \$0.00                |
| i2) Fondo de Compensación ISAN  | \$0.00                 | \$0.00                         | \$0.00                 | \$0.00                 | \$0.00                 | \$0.00                |
| i3) Impuesto Sobre Automóviles Nuevos   | \$0.00                 | \$0.00                         | \$0.00                 | \$0.00                 | \$0.00                 | \$0.00                |
| i4) Fondo de Compensación de Repecos-Intermedios  | \$0.00                 | \$0.00                         | \$0.00                 | \$0.00                 | \$0.00                 | \$0.00                |
| i5) Otros Incentivos Económicos   | \$0.00                 | \$0.00                         | \$0.00                 | \$0.00                 | \$0.00                 | \$0.00                |
| J. Transferencias y Asignaciones  | \$0.00                 | \$0.00                         | \$0.00                 | \$0.00                 | \$0.00                 | \$0.00                |
| K. Convenios  | \$10,516,759.00        | \$5,518,624.84                 | \$16,035,383.84        | \$16,035,383.84        | \$16,035,383.84        | \$5,518,624.84        |
| K1) Otros Convenios y Subsidios   | \$10,516,759.00        | \$5,518,624.84                 | \$16,035,383.84        | \$16,035,383.84        | \$16,035,383.84        | \$5,518,624.84        |
| L. Otros Ingresos de Libre Disposición (L=l1+l2)  | \$0.00                 | \$0.00                         | \$0.00                 | \$0.00                 | \$0.00                 | \$0.00                |
| l1) Participaciones en Ingresos Locales   | \$0.00                 | \$0.00                         | \$0.00                 | \$0.00                 | \$0.00                 | \$0.00                |
| l2) Otros Ingresos de Libre Disposición   | \$0.00                 | \$0.00                         | \$0.00                 | \$0.00                 | \$0.00                 | \$0.00                |
| <b>I. Total de Ingresos de Libre Disposición (I=A+B+C+D+E+F+G+H+I+J+K+L)</b>  | <b>\$10,516,759.00</b> | <b>\$5,519,062.38</b>          | <b>\$16,035,821.38</b> | <b>\$16,035,821.38</b> | <b>\$16,035,821.38</b> | <b>\$5,519,062.38</b> |
| <b>Ingresos Excedentes de Ingresos de Libre Disposición</b>   |                        |                                |                        |                        |                        | <b>\$5,519,062.38</b> |
| <b>Transferencias Federales Etiquetadas</b>   |                        |                                |                        |                        |                        |                       |
| A. Aportaciones (A=a1+a2+a3+a4+a5+a6+a7+a8)   | \$0.00                 | \$0.00                         | \$0.00                 | \$0.00                 | \$0.00                 | \$0.00                |
| a1) Fondo de Aportaciones para la Nómina Educativa y Gasto Operativo  | \$0.00                 | \$0.00                         | \$0.00                 | \$0.00                 | \$0.00                 | \$0.00                |
| a2) Fondo de Aportaciones para los Servicios de Salud   | \$0.00                 | \$0.00                         | \$0.00                 | \$0.00                 | \$0.00                 | \$0.00                |
| a3) Fondo de Aportaciones para la Infraestructura Social  | \$0.00                 | \$0.00                         | \$0.00                 | \$0.00                 | \$0.00                 | \$0.00                |
| a4) Fondo de Aportaciones para el Fortalecimiento de los Municipios y de las Demarcaciones Territoriales del Distrito Federal | \$0.00                 | \$0.00                         | \$0.00                 | \$0.00                 | \$0.00                 | \$0.00                |
| a5) Fondo de Aportaciones Múltiples   | \$0.00                 | \$0.00                         | \$0.00                 | \$0.00                 | \$0.00                 | \$0.00                |
| a6) Fondo de Aportaciones para la Educación Tecnológica y de Adultos  | \$0.00                 | \$0.00                         | \$0.00                 | \$0.00                 | \$0.00                 | \$0.00                |
| a7) Fondo de Aportaciones para la Seguridad Pública de los Estados y del Distrito Federal                                     | \$0.00                 | \$0.00                         | \$0.00                 | \$0.00                 | \$0.00                 | \$0.00                |
| a8) Fondo de Aportaciones para el Fortalecimiento de las Entidades Federativas  | \$0.00                 | \$0.00                         | \$0.00                 | \$0.00                 | \$0.00                 | \$0.00                |
| B. Convenios (B=b1+b2+b3+b4)  | \$0.00                 | \$0.00                         | \$0.00                 | \$0.00                 | \$0.00                 | \$0.00                |
| b1) Convenios de Protección Social en Salud   | \$0.00                 | \$0.00                         | \$0.00                 | \$0.00                 | \$0.00                 | \$0.00                |
| b2) Convenios de Descentralización  | \$0.00                 | \$0.00                         | \$0.00                 | \$0.00                 | \$0.00                 | \$0.00                |
| b3) Convenios de Reasignación   | \$0.00                 | \$0.00                         | \$0.00                 | \$0.00                 | \$0.00                 | \$0.00                |
| b4) Otros Convenios y Subsidios   | \$0.00                 | \$0.00                         | \$0.00                 | \$0.00                 | \$0.00                 | \$0.00                |



**Cuenta Pública 2025**  
**Estado Analítico de Ingresos Detallado - LDF**  
**Del 01 de Enero al 31 de Diciembre de 2025**  
**(PESOS)**

| Concepto  | Ingreso                |                                |                        |                        |                        | Diferencia            |
|---|------------------------|--------------------------------|------------------------|------------------------|------------------------|-----------------------|
|   | Estimado               | Ampliaciones/<br>(Reducciones) | Modificado             | Devengado              | Recaudado              |                       |
| C. Fondos Distintos de Aportaciones (G=c1+c2)   | \$0.00                 | \$0.00                         | \$0.00                 | \$0.00                 | \$0.00                 | \$0.00                |
| c1) Fondo para Entidades Federativas y Municipios Productores de Hidrocarburos                      | \$0.00                 | \$0.00                         | \$0.00                 | \$0.00                 | \$0.00                 | \$0.00                |
| c2) Fondo Minero  | \$0.00                 | \$0.00                         | \$0.00                 | \$0.00                 | \$0.00                 | \$0.00                |
| D. Transferencias, Asignaciones, Subsidios y Subvenciones, y Pensiones y Jubilaciones               | \$0.00                 | \$0.00                         | \$0.00                 | \$0.00                 | \$0.00                 | \$0.00                |
| E. Otras Transferencias Federales Etiquetadas   | \$0.00                 | \$0.00                         | \$0.00                 | \$0.00                 | \$0.00                 | \$0.00                |
| <b>II. Total de Transferencias Federales Etiquetadas (II = A + B + C + D + E)</b>                   | <b>\$0.00</b>          | <b>\$0.00</b>                  | <b>\$0.00</b>          | <b>\$0.00</b>          | <b>\$0.00</b>          | <b>\$0.00</b>         |
| <b>III. Ingresos Derivados de Financiamientos (III = A)</b>   | <b>\$0.00</b>          | <b>\$0.00</b>                  | <b>\$0.00</b>          | <b>\$0.00</b>          | <b>\$0.00</b>          | <b>\$0.00</b>         |
| A. Ingresos Derivados de Financiamientos  | \$0.00                 | \$0.00                         | \$0.00                 | \$0.00                 | \$0.00                 | \$0.00                |
| <b>IV. Total de Ingresos (IV = I + II + III)</b>  | <b>\$10,516,759.00</b> | <b>\$5,519,062.38</b>          | <b>\$16,035,821.38</b> | <b>\$16,035,821.38</b> | <b>\$16,035,821.38</b> | <b>\$5,519,062.38</b> |
| <b>Datos Informativos</b>   |                        |                                |                        |                        |                        |                       |
| 1. Ingresos Derivados de Financiamientos con Fuente de Pago de Ingresos de Libre Disposición        | \$0.00                 | \$0.00                         | \$0.00                 | \$0.00                 | \$0.00                 | \$0.00                |
| 2. Ingresos Derivados de Financiamientos con Fuente de Pago de Transferencias Federales Etiquetadas | \$0.00                 | \$0.00                         | \$0.00                 | \$0.00                 | \$0.00                 | \$0.00                |
| 3. Ingresos Derivados de Financiamientos (3 = 1 + 2)  | \$0.00                 | \$0.00                         | \$0.00                 | \$0.00                 | \$0.00                 | \$0.00                |



**Cuenta Pública 2025**  
**Estado Analítico del Ejercicio del Presupuesto de Egresos Detallado - LDF**  
**Clasificación por Objeto del Gasto (Capítulo y Concepto)**  
**Del 01 de Enero al 31 de Diciembre de 2025**  
**(PESOS)**




**Ente Público: INSTITUTO DE PROFESIONALIZACIÓN DEL MAGISTERIO POBLANO**

| Concepto  | Egresos                |                                |                        |                        |                        | Subejercicio        |
|---|------------------------|--------------------------------|------------------------|------------------------|------------------------|---------------------|
|   | Aprobado               | Ampliaciones/<br>(Reducciones) | Modificado             | Devengado              | Pagado                 |                     |
| <b>I. Gasto No Etiquetado (I=A+B+C+D+E+F+G+H+I)</b>   | <b>\$10,516,759.00</b> | <b>\$5,518,624.84</b>          | <b>\$16,035,383.84</b> | <b>\$15,447,714.93</b> | <b>\$14,667,131.14</b> | <b>\$587,668.91</b> |
| <b>A. Servicios Personales (A=a1+a2+a3+a4+a5+a6+a7)</b>   | <b>\$4,373,938.00</b>  | <b>\$2,693,715.79</b>          | <b>\$7,067,653.79</b>  | <b>\$6,911,629.50</b>  | <b>\$6,891,156.71</b>  | <b>\$156,024.29</b> |
| a1) Remuneraciones al Personal de Carácter Permanente   | \$1,956,984.00         | \$878,783.00                   | \$2,835,767.00         | \$2,808,870.02         | \$2,808,870.02         | \$26,896.98         |
| a2) Remuneraciones al Personal de Carácter Transitorio  | \$0.00                 | \$0.00                         | \$0.00                 | \$0.00                 | \$0.00                 | \$0.00              |
| a3) Remuneraciones Adicionales y Especiales   | \$1,818,415.00         | \$1,521,264.36                 | \$3,339,679.36         | \$3,260,998.06         | \$3,251,859.19         | \$78,681.30         |
| a4) Seguridad Social  | \$554,739.00           | \$249,106.43                   | \$803,845.43           | \$754,613.42           | \$743,279.50           | \$49,232.01         |
| a5) Otras Prestaciones Sociales y Económicas  | \$43,800.00            | \$44,562.00                    | \$88,362.00            | \$87,148.00            | \$87,148.00            | \$1,214.00          |
| a6) Previsiones   | \$0.00                 | \$0.00                         | \$0.00                 | \$0.00                 | \$0.00                 | \$0.00              |
| a7) Pago de Estímulos a Servidores Públicos   | \$0.00                 | \$0.00                         | \$0.00                 | \$0.00                 | \$0.00                 | \$0.00              |
| <b>B. Materiales y Suministros (B=b1+b2+b3+b4+b5+b6+b7+b8+b9)</b>                               | <b>\$1,384,530.00</b>  | <b>\$71,762.53</b>             | <b>\$1,456,292.53</b>  | <b>\$1,450,625.85</b>  | <b>\$1,397,177.95</b>  | <b>\$5,666.68</b>   |
| b1) Materiales de Administración, Emisión de Documentos y Artículos Oficiales                   | \$940,717.00           | \$10,124.47                    | \$950,841.47           | \$948,461.83           | \$948,461.83           | \$2,379.64          |
| b2) Alimentos y Utensilios  | \$146,498.00           | \$20,001.00                    | \$166,499.00           | \$163,256.72           | \$163,256.72           | \$3,242.28          |
| b3) Materias Primas y Materiales de Producción y Comercialización                               | \$0.00                 | \$0.00                         | \$0.00                 | \$0.00                 | \$0.00                 | \$0.00              |
| b4) Materiales y Artículos de Construcción y de Reparación                                      | \$6,987.00             | \$30,000.00                    | \$36,987.00            | \$36,986.98            | \$36,986.98            | \$0.02              |
| b5) Productos Químicos, Farmacéuticos y de Laboratorio  | \$6,157.00             | \$0.00                         | \$6,157.00             | \$6,124.48             | \$6,124.48             | \$32.52             |
| b6) Combustibles, Lubricantes y Aditivos  | \$66,000.00            | \$0.00                         | \$66,000.00            | \$65,994.88            | \$65,994.88            | \$5.12              |
| b7) Vestuario, Blancos, Prendas de Protección y Artículos Deportivos                            | \$88,260.00            | \$60.26                        | \$88,320.26            | \$88,319.24            | \$34,871.34            | \$1.02              |
| b8) Materiales y Suministros Para Seguridad   | \$0.00                 | \$0.00                         | \$0.00                 | \$0.00                 | \$0.00                 | \$0.00              |
| b9) Herramientas, Refacciones y Accesorios Menores  | \$129,911.00           | \$11,576.80                    | \$141,487.80           | \$141,481.72           | \$141,481.72           | \$6.08              |
| <b>C. Servicios Generales (C=c1+c2+c3+c4+c5+c6+c7+c8+c9)</b>                                    | <b>\$4,758,291.00</b>  | <b>\$2,663,184.68</b>          | <b>\$7,421,475.68</b>  | <b>\$6,995,497.74</b>  | <b>\$6,288,834.64</b>  | <b>\$425,977.94</b> |
| c1) Servicios Básicos   | \$489,597.00           | -\$40,468.13                   | \$449,128.87           | \$400,232.43           | \$385,206.43           | \$48,896.44         |
| c2) Servicios de Arrendamiento  | \$187,078.00           | -\$6,877.00                    | \$180,201.00           | \$180,152.16           | \$180,152.16           | \$48.84             |
| c3) Servicios Profesionales, Científicos, Técnicos y Otros Servicios                            | \$2,085,123.00         | \$2,829,011.88                 | \$4,914,134.88         | \$4,589,740.08         | \$4,154,197.18         | \$324,394.80        |
| c4) Servicios Financieros, Bancarios y Comerciales  | \$40,270.00            | \$899.00                       | \$41,169.00            | \$23,294.97            | \$23,294.97            | \$17,874.03         |
| c5) Servicios de Instalación, Reparación, Mantenimiento y Conservación                          | \$1,518,125.00         | -\$350,811.19                  | \$1,167,313.81         | \$1,162,912.39         | \$946,511.19           | \$4,401.42          |
| c6) Servicios de Comunicación Social y Publicidad   | \$51,642.00            | \$3,516.00                     | \$55,158.00            | \$55,158.00            | \$55,158.00            | \$0.00              |
| c7) Servicios de Traslado y Viáticos  | \$30,981.00            | \$54,033.87                    | \$85,014.87            | \$63,521.31            | \$63,521.31            | \$21,493.56         |
| c8) Servicios Oficiales   | \$237,800.00           | \$85,479.90                    | \$323,279.90           | \$323,279.90           | \$323,279.90           | \$0.00              |
| c9) Otros Servicios Generales   | \$117,675.00           | \$88,400.35                    | \$206,075.35           | \$197,206.50           | \$157,513.50           | \$8,868.85          |
| <b>D. Transferencias, Asignaciones, Subsidios y Otras Ayudas (D=d1+d2+d3+d4+d5+d6+d7+d8+d9)</b> | <b>\$0.00</b>          | <b>\$0.00</b>                  | <b>\$0.00</b>          | <b>\$0.00</b>          | <b>\$0.00</b>          | <b>\$0.00</b>       |
| d1) Transferencias Internas y Asignaciones al Sector Público                                    | \$0.00                 | \$0.00                         | \$0.00                 | \$0.00                 | \$0.00                 | \$0.00              |
| d2) Transferencias al Resto del Sector Público  | \$0.00                 | \$0.00                         | \$0.00                 | \$0.00                 | \$0.00                 | \$0.00              |
| d3) Subsidios y Subvenciones  | \$0.00                 | \$0.00                         | \$0.00                 | \$0.00                 | \$0.00                 | \$0.00              |
| d4) Ayudas Sociales   | \$0.00                 | \$0.00                         | \$0.00                 | \$0.00                 | \$0.00                 | \$0.00              |
| d5) Pensiones y Jubilaciones  | \$0.00                 | \$0.00                         | \$0.00                 | \$0.00                 | \$0.00                 | \$0.00              |
| d6) Transferencias a Fideicomisos, Mandatos y Otros Análogos                                    | \$0.00                 | \$0.00                         | \$0.00                 | \$0.00                 | \$0.00                 | \$0.00              |
| d7) Transferencias a la Seguridad Social  | \$0.00                 | \$0.00                         | \$0.00                 | \$0.00                 | \$0.00                 | \$0.00              |
| d8) Donativos   | \$0.00                 | \$0.00                         | \$0.00                 | \$0.00                 | \$0.00                 | \$0.00              |
| d9) Transferencias al Exterior  | \$0.00                 | \$0.00                         | \$0.00                 | \$0.00                 | \$0.00                 | \$0.00              |
| <b>E. Bienes Muebles, Inmuebles e Intangibles (E=e1+e2+e3+e4+e5+e6+e7+e8+e9)</b>                | <b>\$0.00</b>          | <b>\$89,961.84</b>             | <b>\$89,961.84</b>     | <b>\$89,961.84</b>     | <b>\$89,961.84</b>     | <b>\$0.00</b>       |
| e1) Mobiliario y Equipo de Administración   | \$0.00                 | \$50,998.00                    | \$50,998.00            | \$50,998.00            | \$50,998.00            | \$0.00              |
| e2) Mobiliario y Equipo Educativo y Recreativo  | \$0.00                 | \$38,963.84                    | \$38,963.84            | \$38,963.84            | \$38,963.84            | \$0.00              |

2 3 F

**Cuenta Pública 2025**  
**Estado Analítico del Ejercicio del Presupuesto de Egresos Detallado - LDF**  
**Clasificación por Objeto del Gasto (Capítulo y Concepto)**  
**Del 01 de Enero al 31 de Diciembre de 2025**  
**(PESOS)**

| Concepto  | Egresos       |                                |               |               |               | Subejercicio  |
|---|---------------|--------------------------------|---------------|---------------|---------------|---------------|
|   | Aprobado      | Ampliaciones/<br>(Reducciones) | Modificado    | Devengado     | Pagado        |               |
| e3) Equipo e Instrumental Médico y de Laboratorio                             | \$0.00        | \$0.00                         | \$0.00        | \$0.00        | \$0.00        | \$0.00        |
| e4) Vehículos y Equipo de Transporte  | \$0.00        | \$0.00                         | \$0.00        | \$0.00        | \$0.00        | \$0.00        |
| e5) Equipo de Defensa y Seguridad   | \$0.00        | \$0.00                         | \$0.00        | \$0.00        | \$0.00        | \$0.00        |
| e6) Maquinaria, Otros Equipos y Herramientas                                  | \$0.00        | \$0.00                         | \$0.00        | \$0.00        | \$0.00        | \$0.00        |
| e7) Activos Biológicos  | \$0.00        | \$0.00                         | \$0.00        | \$0.00        | \$0.00        | \$0.00        |
| e8) Bienes Inmuebles  | \$0.00        | \$0.00                         | \$0.00        | \$0.00        | \$0.00        | \$0.00        |
| e9) Activos Intangibles   | \$0.00        | \$0.00                         | \$0.00        | \$0.00        | \$0.00        | \$0.00        |
| F. Inversión Pública (F=f1+f2+f3)   | \$0.00        | \$0.00                         | \$0.00        | \$0.00        | \$0.00        | \$0.00        |
| f1) Obra Pública en Bienes de Dominio Público                                 | \$0.00        | \$0.00                         | \$0.00        | \$0.00        | \$0.00        | \$0.00        |
| f2) Obra Pública en Bienes Propios  | \$0.00        | \$0.00                         | \$0.00        | \$0.00        | \$0.00        | \$0.00        |
| f3) Proyectos Productivos y Acciones de Fomento                               | \$0.00        | \$0.00                         | \$0.00        | \$0.00        | \$0.00        | \$0.00        |
| G. Inversiones Financieras y Otras Provisiones (G=g1+g2+g3+g4+g5+g6+g7)       | \$0.00        | \$0.00                         | \$0.00        | \$0.00        | \$0.00        | \$0.00        |
| g1) Inversiones Para el Fomento de Actividades Productivas                    | \$0.00        | \$0.00                         | \$0.00        | \$0.00        | \$0.00        | \$0.00        |
| g2) Acciones y Participaciones de Capital                                     | \$0.00        | \$0.00                         | \$0.00        | \$0.00        | \$0.00        | \$0.00        |
| g3) Compra de Títulos y Valores   | \$0.00        | \$0.00                         | \$0.00        | \$0.00        | \$0.00        | \$0.00        |
| g4) Concesión de Préstamos  | \$0.00        | \$0.00                         | \$0.00        | \$0.00        | \$0.00        | \$0.00        |
| g5) Inversiones en Fideicomisos, Mandatos y Otros Análogos                    | \$0.00        | \$0.00                         | \$0.00        | \$0.00        | \$0.00        | \$0.00        |
| Fideicomiso de Desastres Naturales (Informativo)                              | \$0.00        | \$0.00                         | \$0.00        | \$0.00        | \$0.00        | \$0.00        |
| g6) Otras Inversiones Financieras   | \$0.00        | \$0.00                         | \$0.00        | \$0.00        | \$0.00        | \$0.00        |
| g7) Provisiones para Contingencias y Otras Erogaciones Especiales             | \$0.00        | \$0.00                         | \$0.00        | \$0.00        | \$0.00        | \$0.00        |
| H. Participaciones y Aportaciones (H=h1+h2+h3)                                | \$0.00        | \$0.00                         | \$0.00        | \$0.00        | \$0.00        | \$0.00        |
| h1) Participaciones   | \$0.00        | \$0.00                         | \$0.00        | \$0.00        | \$0.00        | \$0.00        |
| h2) Aportaciones  | \$0.00        | \$0.00                         | \$0.00        | \$0.00        | \$0.00        | \$0.00        |
| h3) Convenios   | \$0.00        | \$0.00                         | \$0.00        | \$0.00        | \$0.00        | \$0.00        |
| I. Deuda Pública (I=i1+i2+i3+i4+i5+i6+i7)                                     | \$0.00        | \$0.00                         | \$0.00        | \$0.00        | \$0.00        | \$0.00        |
| i1) Amortización de la Deuda Pública  | \$0.00        | \$0.00                         | \$0.00        | \$0.00        | \$0.00        | \$0.00        |
| i2) Intereses de la Deuda Pública   | \$0.00        | \$0.00                         | \$0.00        | \$0.00        | \$0.00        | \$0.00        |
| i3) Comisiones de la Deuda Pública  | \$0.00        | \$0.00                         | \$0.00        | \$0.00        | \$0.00        | \$0.00        |
| i4) Gastos de la Deuda Pública  | \$0.00        | \$0.00                         | \$0.00        | \$0.00        | \$0.00        | \$0.00        |
| i5) Costo por Coberturas  | \$0.00        | \$0.00                         | \$0.00        | \$0.00        | \$0.00        | \$0.00        |
| i6) Apoyos Financieros  | \$0.00        | \$0.00                         | \$0.00        | \$0.00        | \$0.00        | \$0.00        |
| i7) Adeudos de Ejercicios Fiscales Anteriores (ADEFAS)                        | \$0.00        | \$0.00                         | \$0.00        | \$0.00        | \$0.00        | \$0.00        |
| <b>II. Gasto Etiquetado (II=A+B+C+D+E+F+G+H+I)</b>                            | <b>\$0.00</b> | <b>\$0.00</b>                  | <b>\$0.00</b> | <b>\$0.00</b> | <b>\$0.00</b> | <b>\$0.00</b> |
| A. Servicios Personales (A=a1+a2+a3+a4+a5+a6+a7)                              | \$0.00        | \$0.00                         | \$0.00        | \$0.00        | \$0.00        | \$0.00        |
| a1) Remuneraciones al Personal de Carácter Permanente                         | \$0.00        | \$0.00                         | \$0.00        | \$0.00        | \$0.00        | \$0.00        |
| a2) Remuneraciones al Personal de Carácter Transitorio                        | \$0.00        | \$0.00                         | \$0.00        | \$0.00        | \$0.00        | \$0.00        |
| a3) Remuneraciones Adicionales y Especiales                                   | \$0.00        | \$0.00                         | \$0.00        | \$0.00        | \$0.00        | \$0.00        |
| a4) Seguridad Social  | \$0.00        | \$0.00                         | \$0.00        | \$0.00        | \$0.00        | \$0.00        |
| a5) Otras Prestaciones Sociales y Económicas                                  | \$0.00        | \$0.00                         | \$0.00        | \$0.00        | \$0.00        | \$0.00        |
| a6) Previsiones   | \$0.00        | \$0.00                         | \$0.00        | \$0.00        | \$0.00        | \$0.00        |
| a7) Pago de Estímulos a Servidores Públicos                                   | \$0.00        | \$0.00                         | \$0.00        | \$0.00        | \$0.00        | \$0.00        |
| B. Materiales y Suministros (B=b1+b2+b3+b4+b5+b6+b7+b8+b9)                    | \$0.00        | \$0.00                         | \$0.00        | \$0.00        | \$0.00        | \$0.00        |
| b1) Materiales de Administración, Emisión de Documentos y Artículos Oficiales | \$0.00        | \$0.00                         | \$0.00        | \$0.00        | \$0.00        | \$0.00        |
| b2) Alimentos y Utensilios  | \$0.00        | \$0.00                         | \$0.00        | \$0.00        | \$0.00        | \$0.00        |
| b3) Materias Primas y Materiales de Producción y Comercialización             | \$0.00        | \$0.00                         | \$0.00        | \$0.00        | \$0.00        | \$0.00        |
| b4) Materiales y Artículos de Construcción y de Reparación                    | \$0.00        | \$0.00                         | \$0.00        | \$0.00        | \$0.00        | \$0.00        |
| b5) Productos Químicos, Farmacéuticos y de Laboratorio                        | \$0.00        | \$0.00                         | \$0.00        | \$0.00        | \$0.00        | \$0.00        |
| b6) Combustibles, Lubricantes y Aditivos                                      | \$0.00        | \$0.00                         | \$0.00        | \$0.00        | \$0.00        | \$0.00        |
| b7) Vestuario, Blancos, Prendas de Protección y Artículos Deportivos          | \$0.00        | \$0.00                         | \$0.00        | \$0.00        | \$0.00        | \$0.00        |
| b8) Materiales y Suministros Para Seguridad                                   | \$0.00        | \$0.00                         | \$0.00        | \$0.00        | \$0.00        | \$0.00        |

**Cuenta Pública 2025**  
**Estado Analítico del Ejercicio del Presupuesto de Egresos Detallado - LDF**  
**Clasificación por Objeto del Gasto (Capítulo y Concepto)**  
**Del 01 de Enero al 31 de Diciembre de 2025**  
**(PESOS)**

| Concepto  | Egresos  |                                |            |           |        | Subejercicio |
|---|----------|--------------------------------|------------|-----------|--------|--------------|
|   | Aprobado | Ampliaciones/<br>(Reducciones) | Modificado | Devengado | Pagado |              |
| b9) Herramientas, Refacciones y Accesorios Menores  | \$0.00   | \$0.00                         | \$0.00     | \$0.00    | \$0.00 | \$0.00       |
| C. Servicios Generales<br>(C=c1+c2+c3+c4+c5+c6+c7+c8+c9)                                    | \$0.00   | \$0.00                         | \$0.00     | \$0.00    | \$0.00 | \$0.00       |
| c1) Servicios Básicos   | \$0.00   | \$0.00                         | \$0.00     | \$0.00    | \$0.00 | \$0.00       |
| c2) Servicios de Arrendamiento  | \$0.00   | \$0.00                         | \$0.00     | \$0.00    | \$0.00 | \$0.00       |
| c3) Servicios Profesionales, Científicos, Técnicos y Otros Servicios                        | \$0.00   | \$0.00                         | \$0.00     | \$0.00    | \$0.00 | \$0.00       |
| c4) Servicios Financieros, Bancarios y Comerciales  | \$0.00   | \$0.00                         | \$0.00     | \$0.00    | \$0.00 | \$0.00       |
| c5) Servicios de Instalación, Reparación, Mantenimiento y Conservación                      | \$0.00   | \$0.00                         | \$0.00     | \$0.00    | \$0.00 | \$0.00       |
| c6) Servicios de Comunicación Social y Publicidad   | \$0.00   | \$0.00                         | \$0.00     | \$0.00    | \$0.00 | \$0.00       |
| c7) Servicios de Traslado y Viáticos  | \$0.00   | \$0.00                         | \$0.00     | \$0.00    | \$0.00 | \$0.00       |
| c8) Servicios Oficiales   | \$0.00   | \$0.00                         | \$0.00     | \$0.00    | \$0.00 | \$0.00       |
| c9) Otros Servicios Generales   | \$0.00   | \$0.00                         | \$0.00     | \$0.00    | \$0.00 | \$0.00       |
| D. Transferencias, Asignaciones, Subsidios y Otras Ayudas<br>(D=d1+d2+d3+d4+d5+d6+d7+d8+d9) | \$0.00   | \$0.00                         | \$0.00     | \$0.00    | \$0.00 | \$0.00       |
| d1) Transferencias Internas y Asignaciones al Sector Público                                | \$0.00   | \$0.00                         | \$0.00     | \$0.00    | \$0.00 | \$0.00       |
| d2) Transferencias al Resto del Sector Público  | \$0.00   | \$0.00                         | \$0.00     | \$0.00    | \$0.00 | \$0.00       |
| d3) Subsidios y Subvenciones  | \$0.00   | \$0.00                         | \$0.00     | \$0.00    | \$0.00 | \$0.00       |
| d4) Ayudas Sociales   | \$0.00   | \$0.00                         | \$0.00     | \$0.00    | \$0.00 | \$0.00       |
| d5) Pensiones y Jubilaciones  | \$0.00   | \$0.00                         | \$0.00     | \$0.00    | \$0.00 | \$0.00       |
| d6) Transferencias a Fideicomisos, Mandatos y Otros Análogos                                | \$0.00   | \$0.00                         | \$0.00     | \$0.00    | \$0.00 | \$0.00       |
| d7) Transferencias a la Seguridad Social  | \$0.00   | \$0.00                         | \$0.00     | \$0.00    | \$0.00 | \$0.00       |
| d8) Donativos   | \$0.00   | \$0.00                         | \$0.00     | \$0.00    | \$0.00 | \$0.00       |
| d9) Transferencias al Exterior  | \$0.00   | \$0.00                         | \$0.00     | \$0.00    | \$0.00 | \$0.00       |
| E. Bienes Muebles, Inmuebles e Intangibles<br>(E=e1+e2+e3+e4+e5+e6+e7+e8+e9)                | \$0.00   | \$0.00                         | \$0.00     | \$0.00    | \$0.00 | \$0.00       |
| e1) Mobiliario y Equipo de Administración   | \$0.00   | \$0.00                         | \$0.00     | \$0.00    | \$0.00 | \$0.00       |
| e2) Mobiliario y Equipo Educativo y Recreativo  | \$0.00   | \$0.00                         | \$0.00     | \$0.00    | \$0.00 | \$0.00       |
| e3) Equipo e Instrumental Médico y de Laboratorio   | \$0.00   | \$0.00                         | \$0.00     | \$0.00    | \$0.00 | \$0.00       |
| e4) Vehículos y Equipo de Transporte  | \$0.00   | \$0.00                         | \$0.00     | \$0.00    | \$0.00 | \$0.00       |
| e5) Equipo de Defensa y Seguridad   | \$0.00   | \$0.00                         | \$0.00     | \$0.00    | \$0.00 | \$0.00       |
| e6) Maquinaria, Otros Equipos y Herramientas  | \$0.00   | \$0.00                         | \$0.00     | \$0.00    | \$0.00 | \$0.00       |
| e7) Activos Biológicos  | \$0.00   | \$0.00                         | \$0.00     | \$0.00    | \$0.00 | \$0.00       |
| e8) Bienes Inmuebles  | \$0.00   | \$0.00                         | \$0.00     | \$0.00    | \$0.00 | \$0.00       |
| e9) Activos Intangibles   | \$0.00   | \$0.00                         | \$0.00     | \$0.00    | \$0.00 | \$0.00       |
| F. Inversión Pública (F=f1+f2+f3)   | \$0.00   | \$0.00                         | \$0.00     | \$0.00    | \$0.00 | \$0.00       |
| f1) Obra Pública en Bienes de Dominio Público   | \$0.00   | \$0.00                         | \$0.00     | \$0.00    | \$0.00 | \$0.00       |
| f2) Obra Pública en Bienes Propios  | \$0.00   | \$0.00                         | \$0.00     | \$0.00    | \$0.00 | \$0.00       |
| f3) Proyectos Productivos y Acciones de Fomento   | \$0.00   | \$0.00                         | \$0.00     | \$0.00    | \$0.00 | \$0.00       |
| G. Inversiones Financieras y Otras Provisiones<br>(G= g1+g2+g3+g4+g5+g6+g7)                 | \$0.00   | \$0.00                         | \$0.00     | \$0.00    | \$0.00 | \$0.00       |
| g1) Inversiones Para el Fomento de Actividades Productivas                                  | \$0.00   | \$0.00                         | \$0.00     | \$0.00    | \$0.00 | \$0.00       |
| g2) Acciones y Participaciones de Capital   | \$0.00   | \$0.00                         | \$0.00     | \$0.00    | \$0.00 | \$0.00       |
| g3) Compra de Títulos y Valores   | \$0.00   | \$0.00                         | \$0.00     | \$0.00    | \$0.00 | \$0.00       |
| g4) Concesión de Préstamos  | \$0.00   | \$0.00                         | \$0.00     | \$0.00    | \$0.00 | \$0.00       |
| g5) Inversiones en Fideicomisos, Mandatos y Otros Análogos                                  | \$0.00   | \$0.00                         | \$0.00     | \$0.00    | \$0.00 | \$0.00       |
| Fideicomiso de Desastres Naturales (Informativo)  | \$0.00   | \$0.00                         | \$0.00     | \$0.00    | \$0.00 | \$0.00       |
| g6) Otras Inversiones Financieras   | \$0.00   | \$0.00                         | \$0.00     | \$0.00    | \$0.00 | \$0.00       |
| g7) Provisiones para Contingencias y Otras Erogaciones Especiales                           | \$0.00   | \$0.00                         | \$0.00     | \$0.00    | \$0.00 | \$0.00       |
| H. Participaciones y Aportaciones (H= h1+h2+h3)   | \$0.00   | \$0.00                         | \$0.00     | \$0.00    | \$0.00 | \$0.00       |
| h1) Participaciones   | \$0.00   | \$0.00                         | \$0.00     | \$0.00    | \$0.00 | \$0.00       |
| h2) Aportaciones  | \$0.00   | \$0.00                         | \$0.00     | \$0.00    | \$0.00 | \$0.00       |
| h3) Convenios   | \$0.00   | \$0.00                         | \$0.00     | \$0.00    | \$0.00 | \$0.00       |
| I. Deuda Pública (I=i1+i2+i3+i4+i5+i6+i7)   | \$0.00   | \$0.00                         | \$0.00     | \$0.00    | \$0.00 | \$0.00       |







Cuenta Pública 2025  
Estado Analítico del Ejercicio del Presupuesto de Egresos Detallado - LDF  
Clasificación por Objeto del Gasto (Capítulo y Concepto)  
Del 01 de Enero al 31 de Diciembre de 2025  
(PESOS)



| Concepto   | Egresos                |                                |                        |                        |                        | Subejercicio        |
|--|------------------------|--------------------------------|------------------------|------------------------|------------------------|---------------------|
|  | Aprobado               | Ampliaciones/<br>(Reducciones) | Modificado             | Devengado              | Pagado                 |                     |
| i1) Amortización de la Deuda Pública                   | \$0.00                 | \$0.00                         | \$0.00                 | \$0.00                 | \$0.00                 | \$0.00              |
| i2) Intereses de la Deuda Pública                      | \$0.00                 | \$0.00                         | \$0.00                 | \$0.00                 | \$0.00                 | \$0.00              |
| i3) Comisiones de la Deuda Pública                     | \$0.00                 | \$0.00                         | \$0.00                 | \$0.00                 | \$0.00                 | \$0.00              |
| i4) Gastos de la Deuda Pública                         | \$0.00                 | \$0.00                         | \$0.00                 | \$0.00                 | \$0.00                 | \$0.00              |
| i5) Costo por Coberturas                               | \$0.00                 | \$0.00                         | \$0.00                 | \$0.00                 | \$0.00                 | \$0.00              |
| i6) Apoyos Financieros                                 | \$0.00                 | \$0.00                         | \$0.00                 | \$0.00                 | \$0.00                 | \$0.00              |
| i7) Adeudos de Ejercicios Fiscales Anteriores (ADEFAS) | \$0.00                 | \$0.00                         | \$0.00                 | \$0.00                 | \$0.00                 | \$0.00              |
| <b>III. Total de Egresos (III = I + II)</b>            | <b>\$10,516,759.00</b> | <b>\$5,518,624.84</b>          | <b>\$16,035,383.84</b> | <b>\$15,447,714.93</b> | <b>\$14,667,131.14</b> | <b>\$587,668.91</b> |

2





**Cuenta Pública 2025**  
**Estado Analítico del Ejercicio del Presupuesto de Egresos Detallado - LDF**  
**Clasificación Administrativa**



**Del 01 de Enero al 31 de Diciembre de 2025**

**(PESOS)**

**Ente Público: INSTITUTO DE PROFESIONALIZACIÓN DEL MAGISTERIO POBLANO**

| Concepto  | Egresos                |                                |                        |                        |                        | Subejercicio        |
|---|------------------------|--------------------------------|------------------------|------------------------|------------------------|---------------------|
|   | Aprobado               | Ampliaciones/<br>(Reducciones) | Modificado             | Devengado              | Pagado                 |                     |
| <b>I. Gasto No Etiquetado (I=A+B+C+D+E+F+G+H)</b>         | <b>\$10,516,759.00</b> | <b>\$5,518,624.84</b>          | <b>\$16,035,383.84</b> | <b>\$15,447,714.93</b> | <b>\$14,667,131.14</b> | <b>\$587,668.91</b> |
| A. INSTITUTO DE PROFESIONALIZACIÓN DEL MAGISTERIO POBLANO | \$10,516,759.00        | \$5,518,624.84                 | \$16,035,383.84        | \$15,447,714.93        | \$14,667,131.14        | \$587,668.91        |
| INSTITUTO DE PROFESIONALIZACIÓN DEL MAGISTERIO POBLANO    | \$10,516,759.00        | \$5,518,624.84                 | \$16,035,383.84        | \$15,447,714.93        | \$14,667,131.14        | \$587,668.91        |
| B. Dependencia o Unidad Administrativa 2                  | \$0.00                 | \$0.00                         | \$0.00                 | \$0.00                 | \$0.00                 | \$0.00              |
| C. Dependencia o Unidad Administrativa 3                  | \$0.00                 | \$0.00                         | \$0.00                 | \$0.00                 | \$0.00                 | \$0.00              |
| D. Dependencia o Unidad Administrativa 4                  | \$0.00                 | \$0.00                         | \$0.00                 | \$0.00                 | \$0.00                 | \$0.00              |
| E. Dependencia o Unidad Administrativa 5                  | \$0.00                 | \$0.00                         | \$0.00                 | \$0.00                 | \$0.00                 | \$0.00              |
| F. Dependencia o Unidad Administrativa 6                  | \$0.00                 | \$0.00                         | \$0.00                 | \$0.00                 | \$0.00                 | \$0.00              |
| G. Dependencia o Unidad Administrativa 7                  | \$0.00                 | \$0.00                         | \$0.00                 | \$0.00                 | \$0.00                 | \$0.00              |
| H. Dependencia o Unidad Administrativa xx                 | \$0.00                 | \$0.00                         | \$0.00                 | \$0.00                 | \$0.00                 | \$0.00              |
| <b>II. Gasto Etiquetado (II=A+B+C+D+E+F+G+H)</b>          | <b>\$0.00</b>          | <b>\$0.00</b>                  | <b>\$0.00</b>          | <b>\$0.00</b>          | <b>\$0.00</b>          | <b>\$0.00</b>       |
| A. Dependencia o Unidad Administrativa 1                  | \$0.00                 | \$0.00                         | \$0.00                 | \$0.00                 | \$0.00                 | \$0.00              |
| B. Dependencia o Unidad Administrativa 2                  | \$0.00                 | \$0.00                         | \$0.00                 | \$0.00                 | \$0.00                 | \$0.00              |
| C. Dependencia o Unidad Administrativa 3                  | \$0.00                 | \$0.00                         | \$0.00                 | \$0.00                 | \$0.00                 | \$0.00              |
| D. Dependencia o Unidad Administrativa 4                  | \$0.00                 | \$0.00                         | \$0.00                 | \$0.00                 | \$0.00                 | \$0.00              |
| E. Dependencia o Unidad Administrativa 5                  | \$0.00                 | \$0.00                         | \$0.00                 | \$0.00                 | \$0.00                 | \$0.00              |
| F. Dependencia o Unidad Administrativa 6                  | \$0.00                 | \$0.00                         | \$0.00                 | \$0.00                 | \$0.00                 | \$0.00              |
| G. Dependencia o Unidad Administrativa 7                  | \$0.00                 | \$0.00                         | \$0.00                 | \$0.00                 | \$0.00                 | \$0.00              |
| H. Dependencia o Unidad Administrativa xx                 | \$0.00                 | \$0.00                         | \$0.00                 | \$0.00                 | \$0.00                 | \$0.00              |
| <b>III. Total de Egresos (III = I + II)</b>               | <b>\$10,516,759.00</b> | <b>\$5,518,624.84</b>          | <b>\$16,035,383.84</b> | <b>\$15,447,714.93</b> | <b>\$14,667,131.14</b> | <b>\$587,668.91</b> |

**Ente Público: INSTITUTO DE PROFESIONALIZACIÓN DEL MAGISTERIO POBLANO**

| Concepto  | Egresos                |                                |                        |                        |                        | Subejercicio        |
|---|------------------------|--------------------------------|------------------------|------------------------|------------------------|---------------------|
|   | Aprobado               | Ampliaciones/<br>(Reducciones) | Modificado             | Devengado              | Pagado                 |                     |
| <b>I. Gasto No Etiquetado (I=A+B+C+D)</b>   | <b>\$10,516,759.00</b> | <b>\$5,518,624.84</b>          | <b>\$16,035,383.84</b> | <b>\$15,447,714.93</b> | <b>\$14,667,131.14</b> | <b>\$587,668.91</b> |
| <b>A. Gobierno<br/>(A=a1+a2+a3+a4+a5+a6+a7+a8)</b>  | <b>\$0.00</b>          | <b>\$0.00</b>                  | <b>\$0.00</b>          | <b>\$0.00</b>          | <b>\$0.00</b>          | <b>\$0.00</b>       |
| a1) Legislación   | \$0.00                 | \$0.00                         | \$0.00                 | \$0.00                 | \$0.00                 | \$0.00              |
| a2) Justicia  | \$0.00                 | \$0.00                         | \$0.00                 | \$0.00                 | \$0.00                 | \$0.00              |
| a3) Coordinación de la Política de Gobierno   | \$0.00                 | \$0.00                         | \$0.00                 | \$0.00                 | \$0.00                 | \$0.00              |
| a4) Relaciones Exteriores   | \$0.00                 | \$0.00                         | \$0.00                 | \$0.00                 | \$0.00                 | \$0.00              |
| a5) Asuntos Financieros y Hacendarios   | \$0.00                 | \$0.00                         | \$0.00                 | \$0.00                 | \$0.00                 | \$0.00              |
| a6) Seguridad Nacional  | \$0.00                 | \$0.00                         | \$0.00                 | \$0.00                 | \$0.00                 | \$0.00              |
| a7) Asuntos de Orden Público y de Seguridad Interior  | \$0.00                 | \$0.00                         | \$0.00                 | \$0.00                 | \$0.00                 | \$0.00              |
| a8) Otros Servicios Generales   | \$0.00                 | \$0.00                         | \$0.00                 | \$0.00                 | \$0.00                 | \$0.00              |
| <b>B. Desarrollo Social<br/>(B=b1+b2+b3+b4+b5+b6+b7)</b>  | <b>\$10,516,759.00</b> | <b>\$5,518,624.84</b>          | <b>\$16,035,383.84</b> | <b>\$15,447,714.93</b> | <b>\$14,667,131.14</b> | <b>\$587,668.91</b> |
| b1) Protección Ambiental  | \$0.00                 | \$0.00                         | \$0.00                 | \$0.00                 | \$0.00                 | \$0.00              |
| b2) Vivienda y Servicios a la Comunidad   | \$0.00                 | \$0.00                         | \$0.00                 | \$0.00                 | \$0.00                 | \$0.00              |
| b3) Salud   | \$0.00                 | \$0.00                         | \$0.00                 | \$0.00                 | \$0.00                 | \$0.00              |
| b4) Recreación, Cultura y Otras Manifestaciones Sociales  | \$0.00                 | \$0.00                         | \$0.00                 | \$0.00                 | \$0.00                 | \$0.00              |
| b5) Educación   | \$10,516,759.00        | \$5,518,624.84                 | \$16,035,383.84        | \$15,447,714.93        | \$14,667,131.14        | \$587,668.91        |
| b6) Protección Social   | \$0.00                 | \$0.00                         | \$0.00                 | \$0.00                 | \$0.00                 | \$0.00              |
| b7) Otros Asuntos Sociales  | \$0.00                 | \$0.00                         | \$0.00                 | \$0.00                 | \$0.00                 | \$0.00              |
| <b>C. Desarrollo Económico<br/>(C=c1+c2+c3+c4+c5+c6+c7+c8+c9)</b>                                 | <b>\$0.00</b>          | <b>\$0.00</b>                  | <b>\$0.00</b>          | <b>\$0.00</b>          | <b>\$0.00</b>          | <b>\$0.00</b>       |
| c1) Asuntos Económicos, Comerciales y Laborales en General  | \$0.00                 | \$0.00                         | \$0.00                 | \$0.00                 | \$0.00                 | \$0.00              |
| c2) Agropecuaria, Silvicultura, Pesca y Caza  | \$0.00                 | \$0.00                         | \$0.00                 | \$0.00                 | \$0.00                 | \$0.00              |
| c3) Combustibles y Energía  | \$0.00                 | \$0.00                         | \$0.00                 | \$0.00                 | \$0.00                 | \$0.00              |
| c4) Minería, Manufacturas y Construcción  | \$0.00                 | \$0.00                         | \$0.00                 | \$0.00                 | \$0.00                 | \$0.00              |
| c5) Transporte  | \$0.00                 | \$0.00                         | \$0.00                 | \$0.00                 | \$0.00                 | \$0.00              |
| c6) Comunicaciones  | \$0.00                 | \$0.00                         | \$0.00                 | \$0.00                 | \$0.00                 | \$0.00              |
| c7) Turismo   | \$0.00                 | \$0.00                         | \$0.00                 | \$0.00                 | \$0.00                 | \$0.00              |
| c8) Ciencia, Tecnología e Innovación  | \$0.00                 | \$0.00                         | \$0.00                 | \$0.00                 | \$0.00                 | \$0.00              |
| c9) Otras Industrias y Otros Asuntos Económicos   | \$0.00                 | \$0.00                         | \$0.00                 | \$0.00                 | \$0.00                 | \$0.00              |
| <b>D. Otras No Clasificadas en Funciones Anteriores<br/>(D=d1+d2+d3+d4)</b>                       | <b>\$0.00</b>          | <b>\$0.00</b>                  | <b>\$0.00</b>          | <b>\$0.00</b>          | <b>\$0.00</b>          | <b>\$0.00</b>       |
| d1) Transacciones de la Deuda Pública / Costo Financiero de la Deuda                              | \$0.00                 | \$0.00                         | \$0.00                 | \$0.00                 | \$0.00                 | \$0.00              |
| d2) Transferencias, Participaciones y Aportaciones Entre Diferentes Niveles y Ordenes de Gobierno | \$0.00                 | \$0.00                         | \$0.00                 | \$0.00                 | \$0.00                 | \$0.00              |
| d3) Saneamiento del Sistema Financiero  | \$0.00                 | \$0.00                         | \$0.00                 | \$0.00                 | \$0.00                 | \$0.00              |
| d4) Adeudos de Ejercicios Fiscales Anteriores   | \$0.00                 | \$0.00                         | \$0.00                 | \$0.00                 | \$0.00                 | \$0.00              |
| <b>II. Gasto Etiquetado (II=A+B+C+D)</b>  | <b>\$0.00</b>          | <b>\$0.00</b>                  | <b>\$0.00</b>          | <b>\$0.00</b>          | <b>\$0.00</b>          | <b>\$0.00</b>       |
| <b>A. Gobierno<br/>(A=a1+a2+a3+a4+a5+a6+a7+a8)</b>  | <b>\$0.00</b>          | <b>\$0.00</b>                  | <b>\$0.00</b>          | <b>\$0.00</b>          | <b>\$0.00</b>          | <b>\$0.00</b>       |
| a1) Legislación   | \$0.00                 | \$0.00                         | \$0.00                 | \$0.00                 | \$0.00                 | \$0.00              |
| a2) Justicia  | \$0.00                 | \$0.00                         | \$0.00                 | \$0.00                 | \$0.00                 | \$0.00              |

② 3 f

Del 01 de Enero al 31 de Diciembre de 2025

(PESOS)

| Concepto  | Egresos                |                                |                        |                        |                        | Subejercicio        |
|---|------------------------|--------------------------------|------------------------|------------------------|------------------------|---------------------|
|   | Aprobado               | Ampliaciones/<br>(Reducciones) | Modificado             | Devengado              | Pagado                 |                     |
| a3) Coordinación de la Política de Gobierno   | \$0.00                 | \$0.00                         | \$0.00                 | \$0.00                 | \$0.00                 | \$0.00              |
| a4) Relaciones Exteriores   | \$0.00                 | \$0.00                         | \$0.00                 | \$0.00                 | \$0.00                 | \$0.00              |
| a5) Asuntos Financieros y Hacendarios   | \$0.00                 | \$0.00                         | \$0.00                 | \$0.00                 | \$0.00                 | \$0.00              |
| a6) Seguridad Nacional  | \$0.00                 | \$0.00                         | \$0.00                 | \$0.00                 | \$0.00                 | \$0.00              |
| a7) Asuntos de Orden Público y de Seguridad Interior  | \$0.00                 | \$0.00                         | \$0.00                 | \$0.00                 | \$0.00                 | \$0.00              |
| a8) Otros Servicios Generales   | \$0.00                 | \$0.00                         | \$0.00                 | \$0.00                 | \$0.00                 | \$0.00              |
| <b>B. Desarrollo Social<br/>(B=b1+b2+b3+b4+b5+b6+b7)</b>  | <b>\$0.00</b>          | <b>\$0.00</b>                  | <b>\$0.00</b>          | <b>\$0.00</b>          | <b>\$0.00</b>          | <b>\$0.00</b>       |
| b1) Protección Ambiental  | \$0.00                 | \$0.00                         | \$0.00                 | \$0.00                 | \$0.00                 | \$0.00              |
| b2) Vivienda y Servicios a la Comunidad   | \$0.00                 | \$0.00                         | \$0.00                 | \$0.00                 | \$0.00                 | \$0.00              |
| b3) Salud   | \$0.00                 | \$0.00                         | \$0.00                 | \$0.00                 | \$0.00                 | \$0.00              |
| b4) Recreación, Cultura y Otras Manifestaciones Sociales  | \$0.00                 | \$0.00                         | \$0.00                 | \$0.00                 | \$0.00                 | \$0.00              |
| b5) Educación   | \$0.00                 | \$0.00                         | \$0.00                 | \$0.00                 | \$0.00                 | \$0.00              |
| b6) Protección Social   | \$0.00                 | \$0.00                         | \$0.00                 | \$0.00                 | \$0.00                 | \$0.00              |
| b7) Otros Asuntos Sociales  | \$0.00                 | \$0.00                         | \$0.00                 | \$0.00                 | \$0.00                 | \$0.00              |
| <b>C. Desarrollo Económico<br/>(C=c1+c2+c3+c4+c5+c6+c7+c8+c9)</b>                                 | <b>\$0.00</b>          | <b>\$0.00</b>                  | <b>\$0.00</b>          | <b>\$0.00</b>          | <b>\$0.00</b>          | <b>\$0.00</b>       |
| c1) Asuntos Económicos, Comerciales y Laborales en General  | \$0.00                 | \$0.00                         | \$0.00                 | \$0.00                 | \$0.00                 | \$0.00              |
| c2) Agropecuaria, Silvicultura, Pesca y Caza  | \$0.00                 | \$0.00                         | \$0.00                 | \$0.00                 | \$0.00                 | \$0.00              |
| c3) Combustibles y Energía  | \$0.00                 | \$0.00                         | \$0.00                 | \$0.00                 | \$0.00                 | \$0.00              |
| c4) Minería, Manufacturas y Construcción  | \$0.00                 | \$0.00                         | \$0.00                 | \$0.00                 | \$0.00                 | \$0.00              |
| c5) Transporte  | \$0.00                 | \$0.00                         | \$0.00                 | \$0.00                 | \$0.00                 | \$0.00              |
| c6) Comunicaciones  | \$0.00                 | \$0.00                         | \$0.00                 | \$0.00                 | \$0.00                 | \$0.00              |
| c7) Turismo   | \$0.00                 | \$0.00                         | \$0.00                 | \$0.00                 | \$0.00                 | \$0.00              |
| c8) Ciencia, Tecnología e Innovación  | \$0.00                 | \$0.00                         | \$0.00                 | \$0.00                 | \$0.00                 | \$0.00              |
| c9) Otras Industrias y Otros Asuntos Económicos   | \$0.00                 | \$0.00                         | \$0.00                 | \$0.00                 | \$0.00                 | \$0.00              |
| <b>D. Otras No Clasificadas en Funciones Anteriores<br/>(D=d1+d2+d3+d4)</b>                       | <b>\$0.00</b>          | <b>\$0.00</b>                  | <b>\$0.00</b>          | <b>\$0.00</b>          | <b>\$0.00</b>          | <b>\$0.00</b>       |
| d1) Transacciones de la Deuda Pública / Costo Financiero de la Deuda                              | \$0.00                 | \$0.00                         | \$0.00                 | \$0.00                 | \$0.00                 | \$0.00              |
| d2) Transferencias, Participaciones y Aportaciones Entre Diferentes Niveles y Ordenes de Gobierno | \$0.00                 | \$0.00                         | \$0.00                 | \$0.00                 | \$0.00                 | \$0.00              |
| d3) Saneamiento del Sistema Financiero  | \$0.00                 | \$0.00                         | \$0.00                 | \$0.00                 | \$0.00                 | \$0.00              |
| d4) Adeudos de Ejercicios Fiscales Anteriores   | \$0.00                 | \$0.00                         | \$0.00                 | \$0.00                 | \$0.00                 | \$0.00              |
| <b>III. Total de Egresos (III = I + II)</b>   | <b>\$10,516,759.00</b> | <b>\$5,518,624.84</b>          | <b>\$16,035,383.84</b> | <b>\$15,447,714.93</b> | <b>\$14,667,131.14</b> | <b>\$587,668.91</b> |

Q

3

f



**Cuenta Pública 2025**  
**Estado Analítico del Ejercicio del Presupuesto de Egresos Detallado - LDF**  
**Clasificación de Servicios Personales por Categoría**  
**Del 01 de Enero al 31 de Diciembre de 2025**  
**(PESOS)**




**Ente Público: INSTITUTO DE PROFESIONALIZACIÓN DEL MAGISTERIO POBLANO**

| Concepto  | Egresos               |                                |                       |                       |                       | Subejercicio        |
|---|-----------------------|--------------------------------|-----------------------|-----------------------|-----------------------|---------------------|
|   | Aprobado              | Ampliaciones/<br>(Reducciones) | Modificado            | Devengado             | Pagado                |                     |
| <b>I. Gasto No Etiquetado (I=A+B+C+D+E+F)</b>   | <b>\$4,373,938.00</b> | <b>\$2,693,715.79</b>          | <b>\$7,067,653.79</b> | <b>\$6,911,629.50</b> | <b>\$6,891,156.71</b> | <b>\$156,024.29</b> |
| A. Personal Administrativo y de Servicio Público  | \$4,373,938.00        | \$2,693,715.79                 | \$7,067,653.79        | \$6,911,629.50        | \$6,891,156.71        | \$156,024.29        |
| B. Magisterio   | \$0.00                | \$0.00                         | \$0.00                | \$0.00                | \$0.00                | \$0.00              |
| C. Servicios de Salud (C=c1+c2)   | \$0.00                | \$0.00                         | \$0.00                | \$0.00                | \$0.00                | \$0.00              |
| c1) Personal Administrativo   | \$0.00                | \$0.00                         | \$0.00                | \$0.00                | \$0.00                | \$0.00              |
| c2) Personal Médico, Paramédico y afin  | \$0.00                | \$0.00                         | \$0.00                | \$0.00                | \$0.00                | \$0.00              |
| D. Seguridad Pública  | \$0.00                | \$0.00                         | \$0.00                | \$0.00                | \$0.00                | \$0.00              |
| E. Gastos asociados a la implementación de nuevas leyes federales o reformas a las mismas (E = e1 + e2) | \$0.00                | \$0.00                         | \$0.00                | \$0.00                | \$0.00                | \$0.00              |
| e1) Nombre del Programa o Ley 1   | \$0.00                | \$0.00                         | \$0.00                | \$0.00                | \$0.00                | \$0.00              |
| e2) Nombre del Programa o Ley 2   | \$0.00                | \$0.00                         | \$0.00                | \$0.00                | \$0.00                | \$0.00              |
| F. Sentencias laborales definitivas   | \$0.00                | \$0.00                         | \$0.00                | \$0.00                | \$0.00                | \$0.00              |
| <b>II. Gasto Etiquetado (II=A+B+C+D+E+F)</b>  | <b>\$0.00</b>         | <b>\$0.00</b>                  | <b>\$0.00</b>         | <b>\$0.00</b>         | <b>\$0.00</b>         | <b>\$0.00</b>       |
| A. Personal Administrativo y de Servicio Público  | \$0.00                | \$0.00                         | \$0.00                | \$0.00                | \$0.00                | \$0.00              |
| B. Magisterio   | \$0.00                | \$0.00                         | \$0.00                | \$0.00                | \$0.00                | \$0.00              |
| C. Servicios de Salud (C=c1+c2)   | \$0.00                | \$0.00                         | \$0.00                | \$0.00                | \$0.00                | \$0.00              |
| c1) Personal Administrativo   | \$0.00                | \$0.00                         | \$0.00                | \$0.00                | \$0.00                | \$0.00              |
| c2) Personal Médico, Paramédico y afin  | \$0.00                | \$0.00                         | \$0.00                | \$0.00                | \$0.00                | \$0.00              |
| D. Seguridad Pública  | \$0.00                | \$0.00                         | \$0.00                | \$0.00                | \$0.00                | \$0.00              |
| E. Gastos asociados a la implementación de nuevas leyes federales o reformas a las mismas (E = e1 + e2) | \$0.00                | \$0.00                         | \$0.00                | \$0.00                | \$0.00                | \$0.00              |
| e1) Nombre del Programa o Ley 1   | \$0.00                | \$0.00                         | \$0.00                | \$0.00                | \$0.00                | \$0.00              |
| e2) Nombre del Programa o Ley 2   | \$0.00                | \$0.00                         | \$0.00                | \$0.00                | \$0.00                | \$0.00              |
| F. Sentencias laborales definitivas   | \$0.00                | \$0.00                         | \$0.00                | \$0.00                | \$0.00                | \$0.00              |
| <b>III. Total del Gasto en Servicios Personales (III = I + II)</b>                                      | <b>\$4,373,938.00</b> | <b>\$2,693,715.79</b>          | <b>\$7,067,653.79</b> | <b>\$6,911,629.50</b> | <b>\$6,891,156.71</b> | <b>\$156,024.29</b> |

2 3 f

Ente Público: INSTITUTO DE PROFESIONALIZACIÓN DEL MAGISTERIO POBLANO

| Indicadores de Observancia   | Implementación            |  | Resultado     |                              | Fundamento | Comentarios  |
|--|---------------------------|--|---------------|------------------------------|------------|--|
|  | SI                        | NO   | Monto o valor | Unidad<br>(pesos/porcentaje) |            |  |
|  | Mecanismo de Verificación | Fecha estimada de cumplimiento                                     |               |                              |            |  |
| <b>INDICADORES PRESUPUESTARIOS</b>   |                           |  |               |                              |            |  |
| <b>A. INDICADORES CUANTITATIVOS</b>  |                           |  |               |                              |            |  |
| <b>1 Balance Presupuestario Sostenible</b>   |                           |  |               |                              |            |  |
| a. Propuesto   | N/A                       | Iniciativa de Ley de Ingresos y Proyecto de Presupuesto de Egresos |               | \$0.00                       | pesos      | Art. 6 y 19 de la LDF<br><a href="https://www.ipmp.edu.mx/mages/estados-financieros/todo/25T4-LDF.pdf">https://www.ipmp.edu.mx/mages/estados-financieros/todo/25T4-LDF.pdf</a> |
| b. Estimada/Aprobado   | N/A                       | Ley de Ingresos y Presupuesto de Egresos                           |               | \$0.00                       | pesos      | Art. 6 y 19 de la LDF  |
| c. Devengado   | SI                        | Cuenta Pública / Formato 4 LDF                                     |               | \$588,106.45                 | pesos      | Art. 6 y 19 de la LDF<br>De conformidad con el formato 4 de la LDF   |
| <b>2 Balance Presupuestario de Recursos Disponibles Sostenible</b>   |                           |  |               |                              |            |  |
| a. Propuesto   | N/A                       | Iniciativa de Ley de Ingresos y Proyecto de Presupuesto de Egresos |               | \$0.00                       | pesos      | Art. 6 y 19 de la LDF  |
| b. Estimada/Aprobado   | N/A                       | Ley de Ingresos y Presupuesto de Egresos                           |               | \$0.00                       | pesos      | Art. 6 y 19 de la LDF  |
| c. Devengado   | SI                        | Cuenta Pública / Formato 4 LDF                                     |               | \$588,106.45                 | pesos      | Art. 6 y 19 de la LDF  |
| <b>3 Financiamiento Neto dentro del Techo de Financiamiento Neto</b>   |                           |  |               |                              |            |  |
| a. Propuesto   | N/A                       | Iniciativa de Ley de Ingresos                                      |               | \$0.00                       | pesos      | Art. 5, 19 y 46 de la LDF  |
| b. Estimada  | N/A                       | Ley de Ingresos  |               | \$0.00                       | pesos      | Art. 5, 19 y 46 de la LDF  |
| c. Devengado   | N/A                       | Cuenta Pública / Formato 4 LDF                                     |               | \$0.00                       | pesos      | Art. 5, 19 y 46 de la LDF  |
| <b>4 Recursos destinados a la atención de desastres naturales</b>  |                           |  |               |                              |            |  |
| <b>a. Asignación al fideicomiso para desastres naturales</b>   |                           |  |               |                              |            |  |
| a.1 Aprobado   | N/A                       | Reporte Trim. Formato 6 a)   |               | \$0.00                       | pesos      | Art. 9 de la LDF   |
| a.2 Pagado   | N/A                       | Cuenta Pública / Formato 6 a)                                      |               | \$0.00                       | pesos      | Art. 9 de la LDF   |
| b. Aportación promedio realizada por la Entidad Federativa durante los 5 ejercicios previos, para infraestructura dañada por desastres naturales |                           | Autorizaciones de recursos aprobados por el FONDEN                 |               | \$0.00                       | pesos      | Art. 9 de la LDF   |



| Indicadores de Observancia   | Implementación |   |    | Resultado                      |                | Fundamento | Comentarios                     |  |
|--|----------------|---|----|--------------------------------|----------------|------------|---------------------------------|--|
|  | SI             | Mecanismo de Verificación   | NO | Fecha estimada de cumplimiento | Monto o valor  |            |                                 | Unidad (pesos/porcentaje)                  |
|  |                |   |    |                                |                |            |                                 |  |
| c. Saldo del fideicomiso para desastres naturales  |                | Cuenta Pública / Auxiliar de Cuentas  |    |                                | \$0.00         | pesos      | Art. 9 de la LDF                |  |
| d. Costo promedio de los últimos 5 ejercicios de la reconstrucción de infraestructura dañada por desastres naturales |                | Autorizaciones de recursos aprobados por el FONDEN                                      |    |                                | \$0.00         | pesos      | Art. 9 de la LDF                |  |
| <b>5 Techo para servicios personales</b>   |                |   |    |                                |                |            |                                 |  |
| a. Asignación en el Presupuesto de Egresos   | SI             | Reporte Trim. Formato 6 d)  |    |                                | \$4,373,938.00 | pesos      | Art. 10 y 21 de la LDF          | De conformidad con el formato 6D de la LDF |
| b. Devengado   | SI             | Reporte Trim. Formato 6 d)  |    |                                | \$6,911,629.50 | pesos      | Art. 13 fracc. V y 21 de la LDF | De conformidad con el formato 6D de la LDF |
| <b>6 Previsiones de gasto para compromisos de pago derivados de APPs</b>   |                |   |    |                                |                |            |                                 |  |
| a. Asignación en el Presupuesto de Egresos   | N/A            | Presupuesto de Egresos  |    |                                | \$0.00         | pesos      | Art. 11 y 21 de la LDF          |  |
| <b>7 Techo de ADEFAS para el ejercicio fiscal</b>  |                |   |    |                                |                |            |                                 |  |
| a. Propuesto   | N/A            | Proyecto de Presupuesto de Egresos  |    |                                | \$0.00         | pesos      | Art. 12 y 20 de la LDF          |  |
| b. Aprobado  | N/A            | Reporte Trim. Formato 6 a)  |    |                                | \$0.00         | pesos      | Art. 12 y 20 de la LDF          |  |
| c. Devengado   | N/A            | Cuenta Pública / Formato 6 a)   |    |                                | \$0.00         | pesos      | Art. 12 y 20 de la LDF          |  |
| <b>B. INDICADORES CUALITATIVOS</b>   |                |   |    |                                |                |            |                                 |  |
| <b>1 Iniciativa de Ley de Ingresos y Proyecto de Presupuesto de Egresos</b>  |                |   |    |                                |                |            |                                 |  |
| a. Objetivos anuales, estrategias y metas para el ejercicio fiscal   | N/A            | Iniciativa de Ley de Ingresos y Proyecto de Presupuesto de Egresos                      |    |                                |                |            | Art. 5 y 18 de la LDF           |  |
| b. Proyecciones de ejercicios posteriores  | N/A            | Iniciativa de Ley de Ingresos y Proyecto de Presupuesto de Egresos / Formatos 7 a) y b) |    |                                |                |            | Art. 5 y 18 de la LDF           |  |
| c. Descripción de riesgos relevantes y propuestas de acción para enfrentarlos  | N/A            | Iniciativa de Ley de Ingresos y Proyecto de Presupuesto de Egresos                      |    |                                |                |            | Art. 5 y 18 de la LDF           |  |
| d. Resultados de ejercicios fiscales anteriores y el ejercicio fiscal en cuestión                                    | N/A            | Iniciativa de Ley de Ingresos y Proyecto de Presupuesto de Egresos / Formatos 7 c) y d) |    |                                |                |            | Art. 5 y 18 de la LDF           |  |
| e. Estudio actuarial de las pensiones de sus trabajadores  | N/A            | Proyecto de Presupuesto de Egresos / Formato 8  |    |                                |                |            | Art. 5 y 18 de la LDF           |  |
| <b>2 Balance Presupuestario de Recursos Disponibles, en caso de ser negativo</b>                                     |                |   |    |                                |                |            |                                 |  |
| a. Razones excepcionales que justifican el Balance Presupuestario de Recursos Disponibles negativo                   | N/A            | Iniciativa de Ley de Ingresos o Proyecto de Presupuesto de Egresos                      |    |                                |                |            | Art. 6 y 19 de la LDF           |  |



| Indicadores de Observancia   | Implementación |   |    | Resultado                      |                | Fundamento | Comentarios   |                           |
|--|----------------|---|----|--------------------------------|----------------|------------|---|---------------------------|
|  | SI             | Mecanismo de Verificación   | NO | Fecha estimada de cumplimiento | Monto o valor  |            |   | Unidad (pesos/porcentaje) |
|  |                |   |    |                                |                |            |   |                           |
| b. Fuente de recursos para cubrir el Balance Presupuestario de Recursos Disponibles negativo   | N/A            | Iniciativa de Ley de Ingresos o Proyecto de Presupuesto de Egresos    |    |                                |                |            | Art. 6 y 19 de la LDF   |                           |
| c. Número de ejercicios fiscales y acciones necesarias para cubrir el Balance Presupuestario de Recursos Disponibles negativo  | N/A            | Iniciativa de Ley de Ingresos o Proyecto de Presupuesto de Egresos    |    |                                |                |            | Art. 6 y 19 de la LDF   |                           |
| d. Informes Trimestrales sobre el avance de las acciones para recuperar el Balance Presupuestario de Recursos Disponibles  | N/A            | Reporte Trim. y Cuenta Pública  |    |                                |                |            | Art. 6 y 19 de la LDF   |                           |
| <b>3 Servicios Personales</b>  |                |   |    |                                |                |            |   |                           |
| a. Remuneraciones de los servidores públicos   | N/A            | Proyecto de Presupuesto   |    |                                |                |            | Art. 10 y 21 de la LDF  |                           |
| b. Previsiones salariales y económicas para cubrir incrementos salariales, creación de plazas y otros  | N/A            | Proyecto de Presupuesto   |    |                                |                |            | Art. 10 y 21 de la LDF<br>Esta entidad tiene un presupuesto asignado por tal motivo no se cuenta con provisiones salariales |                           |
| <b>INDICADORES DEL EJERCICIO PRESUPUESTARIO</b>  |                |   |    |                                |                |            |   |                           |
| <b>A. INDICADORES CUANTITATIVOS</b>  |                |   |    |                                |                |            |   |                           |
| <b>1 Ingresos Excedentes derivados de Ingresos de Libre Disposición</b>  |                |   |    |                                |                |            |   |                           |
| a. Monto de Ingresos Excedentes derivados de ILD   | SI             | Cuenta Pública / Formato 5  |    |                                | \$5,519,062.38 | pesos      | Art. 14 y 21 de la LDF  |                           |
| b. Monto de Ingresos Excedentes derivados de ILD destinados al fin del A.14, fracción I de la LDF  | N/A            | Cuenta Pública  |    |                                | \$0.00         | pesos      | Art. 14 y 21 de la LDF  |                           |
| c. Monto de Ingresos Excedentes derivados de ILD destinados al fin del A.14, fracción II, a) de la LDF   | N/A            | Cuenta Pública  |    |                                | \$0.00         | pesos      | Art. 14 y 21 de la LDF  |                           |
| d. Monto de Ingresos Excedentes derivados de ILD destinados al fin del A.14, fracción II, b) de la LDF   | N/A            | Cuenta Pública  |    |                                | \$0.00         | pesos      | Art. 14 y 21 de la LDF  |                           |
| e. Monto de Ingresos Excedentes derivados de ILD destinados al fin del artículo noveno transitorio de la LDF   | N/A            |   |    |                                | \$0.00         | pesos      | Art. Noveno Transitorio de la LDF   |                           |
| f. Monto de Ingresos Excedentes derivados de ILD destinados al fin señalado por el Artículo 14, párrafo segundo y en el artículo 21 y Noveno Transitorio de la LDF                       | N/A            |   |    |                                | \$0.00         |            | Art. 14 y 21 de la LDF  |                           |
| g. Monto de Ingresos Excedentes derivados de ILD en un nivel de endeudamiento sostenible de acuerdo al Sistema de Alertas hasta por el 5% de los recursos para cubrir el Gasto Corriente | N/A            |   |    |                                | \$0.00         |            | Art. 14 y 21 de la LDF  |                           |
| <b>B. INDICADORES CUALITATIVOS</b>   |                |   |    |                                |                |            |   |                           |
| 1 Análisis Costo-Beneficio para programas o proyectos de inversión mayores a 10 millones de UDIS   | N/A            | Página de internet de la Secretaría de Finanzas o Tesorería Municipal |    |                                |                |            | Art. 13 frac. III y 21 de la LDF  |                           |
| 2 Análisis de conveniencia y análisis de transferencia de riesgos de los proyectos APPs  | N/A            | Página de internet de la Secretaría de Finanzas o Tesorería Municipal |    |                                |                |            | Art. 13 frac. III y 21 de la LDF  |                           |





**Cuenta Pública 2025**  
**Guía de Cumplimiento de la Ley de Disciplina Financiera de las Entidades Federativas y Municipios**  
**Del 01 de Enero al 31 de Diciembre de 2025**




| Indicadores de Observancia  | Implementación            |   |                                | Resultado     |                           | Fundamento                       | Comentarios |
|---|---------------------------|---|--------------------------------|---------------|---------------------------|----------------------------------|-------------|
|   | SI                        | NO  | Fecha estimada de cumplimiento | Monto o valor | Unidad (pesos/porcentaje) |                                  |             |
|   | Mecanismo de Verificación |   |                                |               |                           |                                  |             |
| 3 Identificación de población objetivo, destino y temporalidad de subsidios | N/A                       | Página de internet de la Secretaría de Finanzas o Tesorería Municipal |                                |               |                           | Art. 13 frac. VII y 21 de la LDF |             |
| <b>INDICADORES DE DEUDA PÚBLICA</b>   |                           |   |                                |               |                           |                                  |             |
| <b>A. INDICADORES CUANTITATIVOS</b>   |                           |   |                                |               |                           |                                  |             |
| <b>1 Obligaciones a Corto Plazo</b>   |                           |   |                                |               |                           |                                  |             |
| a. Límite de Obligaciones a Corto Plazo                                     | N/A                       |   |                                | \$0.00        | pesos                     | Art. 30 frac. I de la LDF        |             |
| b. Obligaciones a Corto Plazo   | N/A                       |   |                                | \$0.00        | pesos                     | Art. 30 frac. I de la LDF        |             |

@ f

Cuenta Pública 2025  
Informe sobre Balance Presupuestario de Recursos  
Disponibles Negativo  
Del 01 de Enero al 31 de Diciembre de 2025  
Artículo 6 LDFEFM

Ente Público: INSTITUTO DE PROFESIONALIZACIÓN DEL  
MAGISTERIO POBLANO

"Durante el Ejercicio Fiscal 2025, el INSTITUTO DE PROFESIONALIZACIÓN DEL MAGISTERIO POBLANO presenta un Balance Presupuestario Sostenible de Recursos Disponibles, por lo que no es aplicable determinar las acciones establecidas en el artículo 6 de la Ley de Disciplina Financiera de las Entidades Federativas y los Municipios".





# Cuenta Pública 2025

## Informe de Ampliaciones y Reducciones Presupuestales

### Del 01 de Enero al 31 de Diciembre del 2025



(Cifras en Pesos)  
Artículo 8 LDFEFM

Ente Público: **INSTITUTO DE PROFESIONALIZACIÓN DEL MAGISTERIO POBLANO**

| COG  | Concepto   | Ampliaciones<br>(a) | Reducciones<br>(b)  | Total Egreso Modificado<br>(c) = (a-b) |
|------|--|---------------------|---------------------|--|
|      | <b>Gasto No Etiquetado</b>                             | <b>8,401,972.67</b> | <b>2,883,347.83</b> | <b>5,518,624.84</b>                    |
| 1000 | Servicios Personales                                   | 2,693,715.79        |                     | 2,693,715.79                           |
| 2000 | Materiales y Suministros                               | 227,842.56          | 156,080.03          | 71,762.53                              |
| 3000 | Servicios Generales                                    | 5,329,416.32        | 2,666,231.64        | 2,663,184.68                           |
| 4000 | Transferencias, Asignaciones, Subsidios y Otras Ayudas |                     |                     | 0.00                                   |
| 5000 | Bienes Muebles, Inmuebles e Intangibles                | 150,998.00          | 61,036.16           | 89,961.84                              |
| 6000 | Inversión Pública                                      |                     |                     | 0.00                                   |
| 7000 | Inversiones Financieras y Otras Provisiones            |                     |                     | 0.00                                   |
| 8000 | Participaciones y Aportaciones                         |                     |                     | 0.00                                   |
| 9000 | Deuda Pública  |                     |                     | 0.00                                   |
|      | <b>Gasto Etiquetado</b>                                | <b>0.00</b>         | <b>0.00</b>         | <b>0.00</b>                            |
| 1000 | Servicios Personales                                   |                     |                     | 0.00                                   |
| 2000 | Materiales y Suministros                               |                     |                     | 0.00                                   |
| 3000 | Servicios Generales                                    |                     |                     | 0.00                                   |
| 4000 | Transferencias, Asignaciones, Subsidios y Otras Ayudas |                     |                     | 0.00                                   |
| 5000 | Bienes Muebles, Inmuebles e Intangibles                |                     |                     | 0.00                                   |
| 6000 | Inversión Pública                                      |                     |                     | 0.00                                   |
| 7000 | Inversiones Financieras y Otras Provisiones            |                     |                     | 0.00                                   |
| 8000 | Participaciones y Aportaciones                         |                     |                     | 0.00                                   |
| 9000 | Deuda Pública  |                     |                     | 0.00                                   |
|      | <b>Total</b>   | <b>8,401,972.67</b> | <b>2,883,347.83</b> | <b>5,518,624.84</b>                    |

**Nota:** Con información del Estado Analítico del Presupuesto de Egresos Detallado - LDF, Clasificación por Objeto del Gasto (Capítulo y Concepto), del 01 de Enero al 31 de Diciembre de 2025.

*[Handwritten signature]*

*[Handwritten mark]*

**Cuenta Pública 2025**  
Informe de Cuentas por Pagar y que Integran el Pasivo Circulante  
Del 01 de Enero al 31 de Diciembre de 2025

(Cifras en Pesos)

Artículo 13 fracción VIII LDFEFM

**Ente Público: INSTITUTO DE PROFESIONALIZACIÓN DEL MAGISTERIO POBLANO**

| COG  | Concepto   | Devengado<br>(a)     | Pagado<br>(b)        | Cuentas por Pagar<br>(c) = (a-b) |
|------|--|----------------------|----------------------|----------------------------------|
|      | <b>Gasto No Etiquetado</b>                             | <b>15,357,753.09</b> | <b>14,577,169.30</b> | <b>780,583.79</b>                |
| 1000 | Servicios Personales                                   | 6,911,629.50         | 6,891,156.71         | 20,472.79                        |
| 2000 | Materiales y Suministros                               | 1,450,625.85         | 1,397,177.95         | 53,447.90                        |
| 3000 | Servicios Generales                                    | 6,995,497.74         | 6,288,834.64         | 706,663.10                       |
| 4000 | Transferencias, Asignaciones, Subsidios y Otras Ayudas |                      |                      | 0.00                             |
| 5000 | Bienes Muebles, Inmuebles e Intangibles                |                      |                      | 0.00                             |
| 6000 | Inversión Pública                                      |                      |                      | 0.00                             |
| 7000 | Inversiones Financieras y Otras Provisiones            |                      |                      | 0.00                             |
| 8000 | Participaciones y Aportaciones                         |                      |                      | 0.00                             |
| 9000 | Deuda Pública  |                      |                      | 0.00                             |
|      | <b>Gasto Etiquetado</b>                                | <b>0.00</b>          | <b>0.00</b>          | <b>0.00</b>                      |
| 1000 | Servicios Personales                                   |                      |                      | 0.00                             |
| 2000 | Materiales y Suministros                               |                      |                      | 0.00                             |
| 3000 | Servicios Generales                                    |                      |                      | 0.00                             |
| 4000 | Transferencias, Asignaciones, Subsidios y Otras Ayudas |                      |                      | 0.00                             |
| 5000 | Bienes Muebles, Inmuebles e Intangibles                |                      |                      | 0.00                             |
| 6000 | Inversión Pública                                      |                      |                      | 0.00                             |
| 7000 | Inversiones Financieras y Otras Provisiones            |                      |                      | 0.00                             |
| 8000 | Participaciones y Aportaciones                         |                      |                      | 0.00                             |
| 9000 | Deuda Pública  |                      |                      | 0.00                             |
|      | <b>Total</b>   | <b>15,357,753.09</b> | <b>14,577,169.30</b> | <b>780,583.79</b>                |

**Nota:** Con información del Estado Analítico del Presupuesto de Egresos Detallado - LDF, Clasificación por Objeto del Gasto (Capítulo y Concepto), del 01 de Enero al 31 de Diciembre de 2025.



**Cuenta Pública 2025**  
Contratación de Financiamientos y Obligaciones  
Del 01 de Enero al 31 de Diciembre de 2025  
(Cifras en Pesos)  
Artículo 25 LDFEFM



**Ente Público: INSTITUTO DE PROFESIONALIZACIÓN DEL MAGISTERIO POBLANO**

| Financiamiento y Obligaciones | Año de contratación | Monto contratado | Tasa aplicable% | Plazo | Comisiones | Accesorios | Saldo  |
|-------------------------------|---------------------|------------------|-----------------|-------|------------|------------|--------|
|                               |                     |                  |                 |       |            |            |        |
|                               |                     |                  |                 |       |            |            |        |
|                               |                     |                  |                 |       |            |            |        |
| Total                         |                     | \$0.00           |                 |       | \$0.00     | \$0.00     | \$0.00 |

Este Ente Público no cuenta con información que presentar sobre la Contratación de Financiamientos y Obligaciones de acuerdo a lo establecido en el artículo 25 de la Ley de Disciplina Financiera de las Entidades Federativas y los Municipios.

**Cuenta Pública 2025**  
Información Detallada de Contratación de Obligaciones a Corto Plazo  
Del 01 de enero al 31 de diciembre de 2025  
(Cifras en Pesos)

Artículo 31 LDFFEM

Nombre del Ente: **INSTITUTO DE PROFESIONALIZACIÓN DEL MAGISTERIO POBLANO**

| No.   | Obligación a Corto Plazo | Importe | Tasa % | Plazo | Comisiones | Costo Relacionado |
|---|--------------------------|---------|--------|-------|------------|-------------------|
|   |                          | \$0.00  |        |       |            |                   |
| Tasa Efectiva de las Obligaciones a Corto Plazo |                          |         |        |       |            |                   |

Este Ente Público no cuenta con información que presentar sobre la Contratación de Obligaciones Corto Plazo, de acuerdo a lo establecido en el artículo 31 de la Ley de Disciplina Financiera de las Entidades Federativas y los Municipios.

3





**Cuenta Pública 2025**  
**Gobierno del Estado de Puebla**  
Cumplimiento a los Convenios entre SHCP- SPFA- Municipios (Evaluaciones)  
Del 01 de enero al 31 de diciembre de 2025  
Artículo 40 de la LDFEFM

**Nombre del Ente: INSTITUTO DE PROFESIONALIZACIÓN DEL MAGISTERIO POBLANO**

| Convenio | Evaluación | Resultados | Comentarios |
|----------|------------|------------|-------------|
|          |            |            |             |

**Este Ente Público no cuenta con información que presentar sobre el Cumplimiento a los Convenios entre SHCP- SPFA-Municipios (Evaluaciones), de acuerdo a lo establecido en el artículo 40 de la Ley de Disciplina Financiera de las Entidades Federativas y los Municipios.**