

INTRODUCCIÓN

El Instituto de Profesionalización del Magisterio Poblano, se crea con el compromiso de garantizar la profesionalización, superación, actualización, y desarrollo profesional del personal docente y trabajadores de la educación que se encuentran en servicio, además de impulsar el mejoramiento académico y profesional, a través del desarrollo de los planes y programas de estudio de tipo superior, colaborando así con el crecimiento y desarrollo profesional del personal docente y trabajadores de la educación que se encuentran en servicio, ofreciendo mecanismos de acceso, conforme a lo establecido por la autoridad educativa federal y estatal. El Instituto promueve y apoya la organización y realización de cursos, seminarios, congresos, actividades culturales, académicas, científicas y tecnológicas.

En 2024 se trabajó en la promoción del desarrollo docente, a través de acompañamiento permanente (cursos y programas) orientados al enfoque filosófico de la Nueva Escuela Mexicana y la promoción de la Igualdad Sustantiva, entre otras políticas educativas.

Atendiendo necesidades de formación de los trabajadores de la educación del estado.

Se impartieron 99 cursos con valor formativo, de los cuales 2 tuvieron valor curricular y 24 valor oficial para los procesos de promoción de la USICAMM. De forma complementaria se otorgaron 100 servicios de apoyo y acompañamiento académico educativo (asesorías); y 15 Conferencias virtuales publicadas en nuestra red social

Facebook.com/IPMPProfesionalizacionDocente.

Finalmente, se ofertó la inscripción a dos posgrados - maestría y doctorado en Innovación Educativa - totalmente gratuitos para el personal adscrito a la Secretaría de Educación.

Cuenta Pública 2024
Estado de Situación Financiera
Al 31 de Diciembre de 2024 y 2023
(Cifras en Pesos)

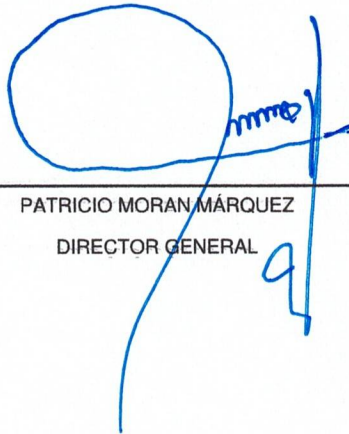
**Ente Público: INSTITUTO DE PROFESIONALIZACIÓN DEL MAGISTERIO
POBLANO**

Concepto	2024	2023	Concepto	2024	2023
ACTIVO			PASIVO		
Activo Circulante			Pasivo Circulante		
Efectivo y Equivalentes	\$1,538,557.24	\$1,231,697.29	Cuentas por Pagar a Corto Plazo	\$328,378.06	\$356,618.24
Derechos a Recibir Efectivo o Equivalentes	\$0.00	\$3,706.81	Documentos por Pagar a Corto Plazo	\$0.00	\$0.00
Derechos a Recibir Bienes o Servicios	\$0.00	\$0.00	Porción a Corto Plazo de la Deuda Pública a Largo Plazo	\$0.00	\$0.00
Inventarios	\$0.00	\$0.00	Títulos y Valores a Corto Plazo	\$0.00	\$0.00
Almacenes	\$0.00	\$0.00	Pasivos Diferidos a Corto Plazo	\$0.00	\$0.00
Estimación por Pérdida o Deterioro de Activos Circulantes	\$0.00	\$0.00	Fondos y Bienes de Terceros en Garantía y/o Administración a Corto Plazo	\$0.00	\$0.00
Otros Activos Circulantes	\$0.00	\$0.00	Provisiones a Corto Plazo	\$0.00	\$0.00
			Otros Pasivos a Corto Plazo	\$0.00	\$0.00
Total de Activos Circulantes	\$1,538,557.24	\$1,235,404.10	Total de Pasivos Circulantes	\$328,378.06	\$356,618.24
Activo No Circulante			Pasivo No Circulante		
Inversiones Financieras a Largo Plazo	\$0.00	\$0.00	Cuentas por Pagar a Largo Plazo	\$0.00	\$0.00
Derechos a Recibir Efectivo o Equivalentes a Largo Plazo	\$0.00	\$0.00	Documentos por Pagar a Largo Plazo	\$0.00	\$0.00
Bienes Inmuebles, Infraestructura y Construcciones en Proceso	\$0.00	\$0.00	Deuda Pública a Largo Plazo	\$0.00	\$0.00
Bienes Muebles	\$698,792.13	\$698,792.13	Pasivos Diferidos a Largo Plazo	\$0.00	\$0.00
Activos Intangibles	\$657,240.00	\$657,240.00	Fondos y Bienes de Terceros en Garantía y/o Administración a Largo Plazo	\$0.00	\$0.00
Depreciación, Deterioro y Amortización Acumulada de Bienes	-\$1,180,345.46	-\$1,081,050.00	Provisiones a Largo Plazo	\$0.00	\$0.00
Activos Diferidos	\$0.00	\$0.00	Total de Pasivos No Circulantes	\$0.00	\$0.00
Estimación por Pérdida o Deterioro de Activos no Circulantes	\$0.00	\$0.00			
Otros Activos no Circulantes	\$0.00	\$0.00			
Total de Activos No Circulantes	\$175,686.67	\$274,982.13	TOTAL DEL PASIVO	\$328,378.06	\$356,618.24
TOTAL DEL ACTIVO	\$1,714,243.91	\$1,510,386.23	HACIENDA PÚBLICA/PATRIMONIO		
			Hacienda Pública/Patrimonio Contribuido	\$0.00	\$0.00
			Aportaciones	\$0.00	\$0.00
			Donaciones de Capital	\$0.00	\$0.00
			Actualización de la Hacienda Pública / Patrimonio	\$0.00	\$0.00
			Hacienda Pública/Patrimonio Generado	\$1,385,865.85	\$1,153,767.99
			Resultados del Ejercicio (Ahorro / Desahorro)	\$1,155,860.21	\$1,160,987.27
			Resultados de Ejercicios Anteriores	\$498,824.01	\$261,599.09
			Revalúos	\$0.00	\$0.00
			Reservas	\$0.00	\$0.00
			Rectificaciones de Resultados de Ejercicios Anteriores	-\$268,818.37	-\$268,818.37
			Exceso o Insuficiencia en la Actualización de la Hacienda Pública / Patrimonio	\$0.00	\$0.00

Cuenta Pública 2024
Estado de Situación Financiera
Al 31 de Diciembre de 2024 y 2023
(Cifras en Pesos)

Concepto	2024	2023	Concepto	2024	2023
			Resultado por Posición Monetaria	\$0.00	\$0.00
			Resultado por Tenencia de Activos no Monetarios	\$0.00	\$0.00
			Total Hacienda Pública / Patrimonio	\$1,385,865.85	\$1,153,767.99
			TOTAL DEL PASIVO Y HACIENDA PÚBLICA / PATRIMONIO	\$1,714,243.91	\$1,510,386.23

Bajo protesta de decir verdad declaramos que los Estados Financieros y sus notas, son razonablemente correctos y son responsabilidad del emisor.



PATRICIO MORAN MÁRQUEZ
DIRECTOR GENERAL



ERICK TORRES BRIONES
ENCARGADO DE LA UNIDAD DE RECURSOS FINANCIEROS CONTROL Y SEGUIMIENTO

Cuenta Pública 2024
Estado de Actividades
Del 01 de Enero al 31 de Diciembre de 2024
(Cifras en Pesos)

**Ente Público: INSTITUTO DE PROFESIONALIZACIÓN DEL MAGISTERIO
POBLANO**

Concepto	2024	2023	Concepto	2024	2023
INGRESOS Y OTROS BENEFICIOS			GASTOS Y OTRAS PÉRDIDAS		
Ingresos de Gestión	\$0.00	\$0.00	Gastos de Funcionamiento	\$8,626,333.36	\$6,506,346.32
Impuestos	\$0.00	\$0.00	Servicios Personales	\$3,661,039.96	\$3,518,975.53
Cuotas y Aportaciones de Seguridad Social	\$0.00	\$0.00	Materiales y Suministros	\$1,211,358.81	\$696,184.00
Contribuciones de Mejoras	\$0.00	\$0.00	Servicios Generales	\$3,753,934.59	\$2,291,186.79
Derechos	\$0.00	\$0.00			
Productos	\$0.00	\$0.00	Transferencias, Asignaciones, Subsidios y Otras Ayudas	\$0.00	\$0.00
Aprovechamientos	\$0.00	\$0.00	Transferencias Internas y Asignaciones al Sector Público	\$0.00	\$0.00
Ingresos por Venta de Bienes y Prestación de Servicios	\$0.00	\$0.00	Transferencias al Resto del Sector Público	\$0.00	\$0.00
			Subsidios y Subvenciones	\$0.00	\$0.00
			Ayudas Sociales	\$0.00	\$0.00
Participaciones, Aportaciones, Convenios, Incentivos Derivados de la Colaboración Fiscal, Fondos Distintos de Aportaciones, Transferencias, Asignaciones, Subsidios y Subvenciones, y Pensiones y Jubilaciones	\$9,881,134.31	\$7,705,080.80	Pensiones y Jubilaciones	\$0.00	\$0.00
Participaciones, Aportaciones, Convenios, Incentivos Derivados de la Colaboración Fiscal y Fondos Distintos de Aportaciones	\$0.00	\$0.00	Transferencias a Fideicomisos, Mandatos y Contratos Análogos	\$0.00	\$0.00
Transferencias, Asignaciones, Subsidios y Subvenciones, y Pensiones y Jubilaciones	\$9,881,134.31	\$7,705,080.80	Transferencias a la Seguridad Social	\$0.00	\$0.00
			Donativos	\$0.00	\$0.00
Otros Ingresos y Beneficios	\$354.72	\$0.00	Transferencias al Exterior	\$0.00	\$0.00
Ingresos Financieros	\$354.72	\$0.00			
Incremento por Variación de Inventarios	\$0.00	\$0.00	Participaciones y Aportaciones	\$0.00	\$0.00
Disminución del Exceso de Estimaciones por Pérdida o Deterioro u Obsolescencia	\$0.00	\$0.00	Participaciones	\$0.00	\$0.00
Disminución del Exceso de Provisiones	\$0.00	\$0.00	Aportaciones	\$0.00	\$0.00
Otros Ingresos y Beneficios Varios	\$0.00	\$0.00	Convenios	\$0.00	\$0.00
Total de Ingresos y Otros Beneficios	\$9,881,489.03	\$7,705,080.80	Intereses, Comisiones y Otros Gastos de la Deuda Pública	\$0.00	\$0.00
			Intereses de la Deuda Pública	\$0.00	\$0.00
			Comisiones de la Deuda Pública	\$0.00	\$0.00
			Gastos de la Deuda Pública	\$0.00	\$0.00
			Costo por Coberturas	\$0.00	\$0.00
			Apoyos Financieros	\$0.00	\$0.00
			Otros Gastos y Pérdidas Extraordinarias	\$99,295.46	\$37,747.21
			Estimaciones, Depreciaciones, Deterioros, Obsolescencia y Amortizaciones	\$99,295.46	\$37,747.21
			Provisiones	\$0.00	\$0.00
			Disminución de Inventarios	\$0.00	\$0.00
			Otros Gastos	\$0.00	\$0.00


Cuenta Pública 2024
Estado de Actividades
Del 01 de Enero al 31 de Diciembre de 2024
(Cifras en Pesos)

Concepto	2024	2023	Concepto	2024	2023
			Inversión Pública	\$0.00	\$0.00
			Inversión Pública no Capitalizable	\$0.00	\$0.00
			Total de Gastos y Otras Pérdidas	\$8,725,628.82	\$6,544,093.53
			Resultados del Ejercicio (Ahorro/Desahorro)	\$1,155,860.21	\$1,160,987.27

Bajo protesta de decir verdad declaramos que los Estados Financieros y sus notas, son razonablemente correctos y son responsabilidad del emisor.



PATRICIO MORAN MARQUEZ
DIRECTOR GENERAL




ERICK TORRES BRIONES
ENCARGADO DE LA UNIDAD DE RECURSOS
FINANCIEROS CONTROL Y SEGUIMIENTO

Cuenta Pública 2024
Estado de Variación en la Hacienda Pública
Del 01 de Enero al 31 de Diciembre de 2024 y 2023
(Cifras en Pesos)

Ente Público: INSTITUTO DE PROFESIONALIZACIÓN DEL MAGISTERIO POBLANO

Concepto	Hacienda Pública/Patrimonio Contribuido	Hacienda Pública/Patrimonio Generado de Ejercicios Anteriores	Hacienda Pública/Patrimonio Generado del Ejercicio	Exceso o Insuficiencia en la Actualización de la Hacienda Pública / Patrimonio	TOTAL
Hacienda Pública / Patrimonio Contribuido Neto de 2023	\$0.00	\$0.00	\$0.00	\$0.00	\$0.00
Aportaciones	\$0.00	\$0.00	\$0.00	\$0.00	\$0.00
Donaciones de Capital	\$0.00	\$0.00	\$0.00	\$0.00	\$0.00
Actualización de la Hacienda Pública/Patrimonio	\$0.00	\$0.00	\$0.00	\$0.00	\$0.00
Hacienda Pública / Patrimonio Generado Neto de 2023	\$0.00	-\$7,219.28	\$1,160,987.27	\$0.00	\$1,153,767.99
Resultados del Ejercicio (Ahorro/Desahorro)	\$0.00	\$0.00	\$1,160,987.27	\$0.00	\$1,160,987.27
Resultados de Ejercicios Anteriores	\$0.00	\$261,599.09	\$0.00	\$0.00	\$261,599.09
Revalúos	\$0.00	\$0.00	\$0.00	\$0.00	\$0.00
Reservas	\$0.00	\$0.00	\$0.00	\$0.00	\$0.00
Rectificaciones de Resultados de Ejercicios Anteriores	\$0.00	-\$268,818.37	\$0.00	\$0.00	-\$268,818.37
Exceso o Insuficiencia en la Actualización de la Hacienda Pública / Patrimonio Neto de 2023	\$0.00	\$0.00	\$0.00	\$0.00	\$0.00
Resultado por Posición Monetaria	\$0.00	\$0.00	\$0.00	\$0.00	\$0.00
Resultado por Tenencia de Activos no Monetarios	\$0.00	\$0.00	\$0.00	\$0.00	\$0.00
Hacienda Pública / Patrimonio Neto Final de 2023	\$0.00	-\$7,219.28	\$1,160,987.27	\$0.00	\$1,153,767.99
Cambios en la Hacienda Pública / Patrimonio Contribuido Neto de 2024	\$0.00	\$0.00	\$0.00	\$0.00	\$0.00
Aportaciones	\$0.00	\$0.00	\$0.00	\$0.00	\$0.00
Donaciones de Capital	\$0.00	\$0.00	\$0.00	\$0.00	\$0.00
Actualización de la Hacienda Pública/Patrimonio	\$0.00	\$0.00	\$0.00	\$0.00	\$0.00
Variaciones de la Hacienda Pública / Patrimonio Generado Neto de 2024	\$0.00	\$237,224.92	-\$5,127.06	\$0.00	\$232,097.86
Resultados del Ejercicio (Ahorro/Desahorro)	\$0.00	\$0.00	\$1,155,860.21	\$0.00	\$1,155,860.21
Resultados de Ejercicios Anteriores	\$0.00	\$237,224.92	-\$1,160,987.27	\$0.00	-\$923,762.35
Revalúos	\$0.00	\$0.00	\$0.00	\$0.00	\$0.00
Reservas	\$0.00	\$0.00	\$0.00	\$0.00	\$0.00
Rectificaciones de Resultados de Ejercicios Anteriores	\$0.00	\$0.00	\$0.00	\$0.00	\$0.00
Cambios en el Exceso o Insuficiencia en la Actualización de la Hacienda Pública / Patrimonio Neto de 2024	\$0.00	\$0.00	\$0.00	\$0.00	\$0.00
Resultado por Posición Monetaria	\$0.00	\$0.00	\$0.00	\$0.00	\$0.00
Resultado por Tenencia de Activos no Monetarios	\$0.00	\$0.00	\$0.00	\$0.00	\$0.00
Hacienda Pública / Patrimonio Neto Final de 2024	\$0.00	\$230,005.64	\$1,155,860.21	\$0.00	\$1,385,865.85

Bajo protesta de decir verdad declaramos que los Estados financieros y sus notas, son razonablemente correctos y son responsabilidad del emisor.


PATRICIO MORAN MÁRQUEZ
DIRECTOR GENERAL


ERICK TORRES BRIONES
ENCARGADO DE LA UNIDAD DE RECURSOS
FINANCIEROS CONTROL Y SEGUIMIENTO

Cuenta Pública 2024
Estado de Cambios en la Situación Financiera
Del 01 de Enero al 31 de Diciembre de 2024
(Cifras en Pesos)


**Ente Público: INSTITUTO DE PROFESIONALIZACIÓN DEL MAGISTERIO
POBLANO**

Concepto	Origen	Aplicación	Concepto	Origen	Aplicación
ACTIVO	\$103,002.27	\$306,859.95	PASIVO	\$0.00	\$28,240.18
Activo Circulante	\$3,706.81	\$306,859.95	Pasivo Circulante	\$0.00	\$28,240.18
Efectivo y Equivalentes	\$0.00	\$306,859.95	Cuentas por Pagar a Corto Plazo	\$0.00	\$28,240.18
Derechos a Recibir Efectivo o Equivalentes	\$3,706.81	\$0.00	Documentos por Pagar a Corto Plazo	\$0.00	\$0.00
Derechos a Recibir Bienes o Servicios	\$0.00	\$0.00	Porción a Corto Plazo de la Deuda Pública a Largo Plazo	\$0.00	\$0.00
Inventarios	\$0.00	\$0.00	Títulos y Valores a Corto Plazo	\$0.00	\$0.00
Almacenes	\$0.00	\$0.00	Pasivos Diferidos a Corto Plazo	\$0.00	\$0.00
Estimación por Pérdida o Deterioro de Activos Circulantes	\$0.00	\$0.00	Fondos y Bienes de Terceros en Garantía y/o Administración a Corto Plazo	\$0.00	\$0.00
Otros Activos Circulantes	\$0.00	\$0.00	Provisiones a Corto Plazo	\$0.00	\$0.00
			Otros Pasivos a Corto Plazo	\$0.00	\$0.00
Activo No Circulante	\$99,295.46	\$0.00	Pasivo No Circulante	\$0.00	\$0.00
Inversiones Financieras a Largo Plazo	\$0.00	\$0.00			
Derechos a Recibir Efectivo o Equivalentes a Largo Plazo	\$0.00	\$0.00	Cuentas por Pagar a Largo Plazo	\$0.00	\$0.00
Bienes Inmuebles, Infraestructura y Construcciones en Proceso	\$0.00	\$0.00	Documentos por Pagar a Largo Plazo	\$0.00	\$0.00
Bienes Muebles	\$0.00	\$0.00	Deuda Pública a Largo Plazo	\$0.00	\$0.00
Activos Intangibles	\$0.00	\$0.00	Pasivos Diferidos a Largo Plazo	\$0.00	\$0.00
Depreciación, Deterioro y Amortización Acumulada de Bienes	\$99,295.46	\$0.00	Fondos y Bienes de Terceros en Garantía y/o Administración a Largo Plazo	\$0.00	\$0.00
Activos Diferidos	\$0.00	\$0.00	Provisiones a Largo Plazo	\$0.00	\$0.00
Estimación por Pérdida o Deterioro de Activos no Circulantes	\$0.00	\$0.00			
Otros Activos no Circulantes	\$0.00	\$0.00	HACIENDA PÚBLICA/ PATRIMONIO	\$237,224.92	\$5,127.06
			Hacienda Pública/Patrimonio Contribuido	\$0.00	\$0.00
			Aportaciones	\$0.00	\$0.00
			Donaciones de Capital	\$0.00	\$0.00
			Actualización de la Hacienda Pública / Patrimonio	\$0.00	\$0.00
			Hacienda Pública/Patrimonio Generado	\$237,224.92	\$5,127.06
			Resultados del Ejercicio (Ahorro / Desahorro)	\$0.00	\$5,127.06
			Resultados de Ejercicios Anteriores	\$237,224.92	\$0.00
			Revalúos	\$0.00	\$0.00
			Reservas	\$0.00	\$0.00
			Rectificaciones de Resultados de Ejercicios Anteriores	\$0.00	\$0.00
			Exceso o Insuficiencia en la Actualización de la Hacienda Pública / Patrimonio	\$0.00	\$0.00

Cuenta Pública 2024
Estado de Cambios en la Situación Financiera
Del 01 de Enero al 31 de Diciembre de 2024
(Cifras en Pesos)

Concepto	Origen	Aplicación	Concepto	Origen	Aplicación
			Resultado por Posición Monetaria	\$0.00	\$0.00
			Resultado por Tenencia de Activos no Monetarios	\$0.00	\$0.00

Bajo protesta de decir verdad declaramos que los Estados Financieros y sus notas, son razonablemente correctos y son responsabilidad del emisor.



PATRICIO MORAN MÁRQUEZ
DIRECTOR GENERAL



ERICK TORRES BRIONES
ENCARGADO DE LA UNIDAD DE RECURSOS
FINANCIEROS CONTROL Y SEGUIMIENTO



Cuenta Pública 2024
Estado de Flujos de Efectivo
Del 01 de Enero al 31 de Diciembre de 2024 y 2023
(Cifras en Pesos)

Instituto de
 Profesionalización del
 Magisterio Poblano

Ente Público: INSTITUTO DE PROFESIONALIZACIÓN DEL MAGISTERIO POBLANO

Concepto		2024	2023	Concepto	2024	2023
Flujos de Efectivo de las Actividades de Operación						
Origen				Origen		
Impuestos		\$9,881,489.03	\$7,705,080.80	Bienes Inmuebles, Infraestructura y Construcciones en Proceso	\$0.00	\$0.00
Cuotas y Aportaciones de Seguridad Social		\$0.00	\$0.00	Bienes Muebles	\$0.00	\$0.00
Contribuciones de mejoras		\$0.00	\$0.00	Otros Orígenes de Inversión	\$0.00	\$0.00
Derechos		\$0.00	\$0.00			
Productos		\$0.00	\$0.00	Aplicación		
Aprovechamientos		\$0.00	\$0.00	Bienes Inmuebles, Infraestructura y Construcciones en Proceso	\$0.00	\$274,972.13
Ingresos por Venta de Bienes y Prestación de Servicios		\$354.72	\$0.00	Bienes Muebles	\$0.00	\$274,972.13
Participaciones, Aportaciones, Convenios, Incentivos Derivados de la Colaboración Fiscal y Fondos Distintos de Aportaciones		\$0.00	\$0.00	Otras Aplicaciones de Inversión	\$0.00	\$0.00
Transferencias, Asignaciones, Subsidios y Subvenciones, y Pensiones y Jubilaciones		\$9,881,134.31	\$7,705,080.80			
Otros Orígenes de Operación		\$0.00	\$0.00	Flujos Netos de Efectivo por Actividades de Inversión	\$0.00	-\$274,972.13
Aplicación				Flujo de Efectivo de las Actividades de Financiamiento		
Servicios Personales		\$9,574,629.08	\$6,692,830.37			
Materiales y Suministros		\$3,627,781.98	\$3,487,441.31	Origen		
Servicios Generales		\$1,182,835.94	\$696,184.00	Endeudamiento Neto	\$0.00	\$0.00
Transferencias internas y Asignaciones al Sector Público		\$3,724,859.77	\$2,274,139.39	Interno	\$0.00	\$0.00
Transferencias al resto del Sector Público		\$0.00	\$0.00	Externo	\$0.00	\$0.00
Subsidios y Subvenciones		\$0.00	\$0.00	Otros Orígenes de Financiamiento	\$0.00	\$0.00
Ayudas Sociales		\$0.00	\$0.00			
Pensiones y Jubilaciones		\$0.00	\$0.00	Aplicación		
Transferencias a Fideicomisos, Mandatos y Contratos Análogos		\$0.00	\$0.00	Servicios de la Deuda	\$0.00	\$0.00
Transferencias a la Seguridad Social		\$0.00	\$0.00	Interno	\$0.00	\$0.00
Donativos		\$0.00	\$0.00	Externo	\$0.00	\$0.00
Transferencias al Exterior		\$0.00	\$0.00			




Cuenta Pública 2024
Estado de Flujos de Efectivo
Del 01 de Enero al 31 de Diciembre de 2024 y 2023
(Cifras en Pesos)

Instituto de
 Profesionalización del
 Magisterio Poblano

Concepto	2024	2023	Concepto	2024	2023
Participaciones	\$0.00	\$0.00	Otras Aplicaciones de Financiamiento	\$0.00	\$0.00
Aportaciones	\$0.00	\$0.00			
Convenios	\$0.00	\$0.00			
Otras Aplicaciones de Operación	\$1,039,151.39	\$235,065.67	Flujos Netos de Efectivo por Actividades de Financiamiento	\$0.00	\$0.00
Flujos Netos de Efectivo por Actividades de Operación:	\$306,859.95	\$1,012,250.43	Incremento/Diminución Neta en el Efectivo y Equivalentes al Efectivo	\$306,859.95	\$737,278.30
			Efectivo y Equivalentes al Efectivo al Inicio del Ejercicio	\$1,231,697.29	\$494,418.99
			Efectivo y Equivalentes al Efectivo al Final del Ejercicio	\$1,538,557.24	\$1,231,697.29

Bajo protesta de decir verdad declaramos que los Estados Financieros y sus notas, son razonablemente correctos y son responsabilidad del emisor.


 PATRICIO MORAN MARQUEZ
 DIRECTOR GENERAL



 ERICK TORRES BRIONES
 ENCARGADO DE LA UNIDAD DE RECURSOS
 FINANCIEROS CONTROL Y SEGUIMIENTO

Cuenta Pública 2024
Estado Analítico del Activo
Del 01 de Enero al 31 de Diciembre de 2024
(Cifras en Pesos)

**Ente Público: INSTITUTO DE PROFESIONALIZACIÓN DEL MAGISTERIO
POBLANO**

Concepto	Saldo Inicial	Cargos del Periodo	Abonos del Periodo	Saldo Final	Variación del Periodo
ACTIVO	\$1,510,386.23	\$19,769,610.17	\$19,565,752.49	\$1,714,243.91	\$203,857.68
Activo Circulante	\$1,235,404.10	\$19,769,610.17	\$19,466,457.03	\$1,538,557.24	\$303,153.14
Efectivo y Equivalentes	\$1,231,697.29	\$9,886,658.49	\$9,579,798.54	\$1,538,557.24	\$306,859.95
Derechos a Recibir Efectivo o Equivalentes	\$3,706.81	\$9,882,951.68	\$9,886,658.49	\$0.00	-\$3,706.81
Derechos a Recibir Bienes o Servicios	\$0.00	\$0.00	\$0.00	\$0.00	\$0.00
Inventarios	\$0.00	\$0.00	\$0.00	\$0.00	\$0.00
Almacenes	\$0.00	\$0.00	\$0.00	\$0.00	\$0.00
Estimación por Pérdida o Deterioro de Activos Circulantes	\$0.00	\$0.00	\$0.00	\$0.00	\$0.00
Otros Activos Circulantes	\$0.00	\$0.00	\$0.00	\$0.00	\$0.00
Activo No Circulante	\$274,982.13	\$0.00	\$99,295.46	\$175,686.67	-\$99,295.46
Inversiones Financieras a Largo Plazo	\$0.00	\$0.00	\$0.00	\$0.00	\$0.00
Derechos a Recibir Efectivo o Equivalentes a Largo Plazo	\$0.00	\$0.00	\$0.00	\$0.00	\$0.00
Bienes Inmuebles, Infraestructura y Construcciones en Proceso	\$0.00	\$0.00	\$0.00	\$0.00	\$0.00
Bienes Muebles	\$698,792.13	\$0.00	\$0.00	\$698,792.13	\$0.00
Activos Intangibles	\$657,240.00	\$0.00	\$0.00	\$657,240.00	\$0.00
Depreciación, Deterioro y Amortización Acumulada de Bienes	-\$1,081,050.00	\$0.00	\$99,295.46	-\$1,180,345.46	-\$99,295.46
Activos Diferidos	\$0.00	\$0.00	\$0.00	\$0.00	\$0.00
Estimación por Pérdida o Deterioro de Activos no Circulantes	\$0.00	\$0.00	\$0.00	\$0.00	\$0.00
Otros Activos no Circulantes	\$0.00	\$0.00	\$0.00	\$0.00	\$0.00

Bajo protesta de decir verdad declaramos que los Estados Financieros y sus notas, son razonablemente correctos y son responsabilidad del emisor.



PATRICIO MORAN MÁRQUEZ
DIRECTOR GENERAL




ERICK TORRES BRIONES
ENCARGADO DE LA UNIDAD DE RECURSOS
FINANCIEROS CONTROL Y SEGUIMIENTO

**Ente Público: INSTITUTO DE PROFESIONALIZACIÓN DEL MAGISTERIO
POBLANO**

Denominación de las Deudas	Moneda de Contratación	Institución o País Acreedor	Saldo Inicial del Periodo	Saldo Final del Periodo
DEUDA PÚBLICA				
Corto Plazo				
Deuda Interna	Pesos	México	\$0.00	\$0.00
Instituciones de Crédito	Pesos	México	\$0.00	\$0.00
Títulos y Valores	Pesos	México	\$0.00	\$0.00
Arrendamientos Financieros	Pesos	México	\$0.00	\$0.00
Deuda Externa	Pesos	México	\$0.00	\$0.00
Organismos Financieros Internacionales	Pesos	México	\$0.00	\$0.00
Deuda Bilateral	Pesos	México	\$0.00	\$0.00
Títulos y Valores	Pesos	México	\$0.00	\$0.00
Arrendamientos Financieros	Pesos	México	\$0.00	\$0.00
Subtotal de Deuda Pública a Corto Plazo	Pesos	México	\$0.00	\$0.00
Largo Plazo				
Deuda Interna	Pesos	México	\$0.00	\$0.00
Instituciones de Crédito	Pesos	México	\$0.00	\$0.00
Títulos y Valores	Pesos	México	\$0.00	\$0.00
Arrendamientos Financieros	Pesos	México	\$0.00	\$0.00
Deuda Externa	Pesos	México	\$0.00	\$0.00
Organismos Financieros Internacionales	Pesos	México	\$0.00	\$0.00
Deuda Bilateral	Pesos	México	\$0.00	\$0.00
Títulos y Valores	Pesos	México	\$0.00	\$0.00
Arrendamientos Financieros	Pesos	México	\$0.00	\$0.00
Subtotal de Deuda Pública a Largo Plazo	Pesos	México	\$0.00	\$0.00
Total de Otros Pasivos	Pesos	México	\$356,618.24	\$328,378.06
Total de Deuda Pública y Otros Pasivos	Pesos	México	\$356,618.24	\$328,378.06

Bajo protesta de decir verdad declaramos que los Estados Financieros y sus notas, son razonablemente correctos y son responsabilidad del emisor.



PATRICIO MORAN MÁRQUEZ
DIRECTOR GENERAL



ERIC TORRES BRIONES
ENCARGADO DE LA UNIDAD DE RECURSOS
FINANCIEROS CONTROL Y SEGUIMIENTO

Ente Público: **INSTITUTO DE PROFESIONALIZACIÓN DEL MAGISTERIO
POBLANO**

SIN INFORMACIÓN QUE PRESENTAR

Bajo protesta de decir verdad declaramos que los Estados Financieros y sus notas, son razonablemente correctos y son responsabilidad del emisor.



PATRICIO MORAN MÁRQUEZ
DIRECTOR GENERAL



ERICK TORRES BRIONES
**ENCARGADO DE LA UNIDAD DE RECURSOS
FINANCIEROS CONTROL Y SEGUIMIENTO**

a) NOTAS DE GESTIÓN ADMINISTRATIVA

1. Autorización e Historia

El Instituto fue creado mediante Decreto del Honorable Congreso del Estado de fecha 31 de enero de 2017; contando con la estructura orgánica autorizada por la Secretaría de Finanzas y Administración, con registro Núm. GEP1824/09/05/06/19 y que cuenta con Reglamento Interior publicado en el Periódico Oficial de fecha 15 de Enero 2020.

2. Panorama Económico y Financiero

Se ha trabajado llevando a cabo las actividades relevantes indispensables para el logro de las metas del instituto en apego a la Programación realizada.

3. Organización y Objetivo Social

Objeto social: ofrecer capacitación para la Profesionalización del personal docente; así como la creación de programas de regularización idóneos, pertinentes y congruentes con los niveles de excelencia que se planea conseguir, logrando con esto la actualización de conocimientos profesionales, la superación y desarrollo del personal docente, directivo y de supervisión, de los niveles de educación Básica y Media Superior.

Principal actividad: impulsar la Profesionalización conforme a la normatividad vigente, la mejora de los planes y programas de estudio en materia de formación continua, desarrollo de capacidades de liderazgo y gestión.

Ejercicio fiscal: 2024

Régimen jurídico: Personalidad jurídica y patrimonio propio, sectorizado a la Secretaría de Educación del Estado de Puebla.

Consideraciones fiscales el ente: el Instituto tiene obligación de pagar retenciones de ISR por sueldos y salarios, y honorarios.

Estructura organizacional: se encuentra autorizada mediante Registro GEP1824/09/05/06/19.

4. Bases de Preparación de los Estados Financieros

Se han preparado bajo la normatividad emitida por el CONAC por lo cual se manejan los formatos que emite el Sistema Automatizado de Administración y Contabilidad Gubernamental siguiendo los postulados básicos emitidos.

5. Políticas de Contabilidad Significativas

Efectos de la inflación en la información financiera

Actualización: no se ha actualizado ningún método para la actualización del valor del activo fijo, en razón que a la fecha no se ha realizado ninguna adquisición de bienes muebles.

Efectivo y equivalentes de efectivo

No existen operaciones efectuadas por el organismo en moneda extranjera.

Inversiones financieras

No existen.

Instrumentos financieros derivados

No existen.

Bienes muebles e inmuebles

No existe documento del cual se derive el valor del inmueble del organismo.

Provisiones

Las provisiones existentes corresponden a prestaciones y contribuciones pendientes de enterar.

Beneficios a los empleados

Dentro del capítulo 1000 servicios personales, no se consideran beneficios extraordinarios a los empleados del Instituto.

Patrimonio.

Conforme al decreto de creación el organismo cuenta con patrimonio propio mismo que está representado en los Activos, el Inmueble que ocupa el Instituto se encuentra en trámites por parte Comité Administrador Poblano para la Construcción de Espacios Educativos CAPCEE.

Reconocimiento de gastos e ingresos

Se ha observado la normatividad emitida por el CONAC

6. Posición en Moneda Extranjera y Protección por Riesgo Cambiario

El instituto no realiza operaciones en Moneda Extranjera.

7. Reporte Analítico del Activo

Se muestra en el Estado Analítico del Activo respectivo las variaciones y/o aumento del activo, conforme a lo establecido por la CÓNAC.

8. Fideicomisos, Mandatos y Análogos

El Instituto no cuenta con algún fideicomiso, mandato y/o algún documento análogo correspondiente.

9. Reporte de la Recaudación

El Instituto presento cifras por concepto de Subsidio, tal y como se muestra en la tabla siguiente:

FUENTE DE FINANCIAMIENTO	INGRESOS
Transferencias, Asignaciones, Subsidios y Subvenciones, y Pensiones y Jubilaciones	\$9,881,134.31

10. Información sobre la Deuda y el Reporte Analítico de la Deuda

El Instituto al cierre del Ejercicio Fiscal 2024 no ha contraído deuda pública, por lo que no se tiene indicador respecto al PIB.

11. Calificaciones otorgadas

El Instituto no solicitó durante el Ejercicio Fiscal 2024 solicitudes de calificación crediticia, para el otorgamiento de créditos financieros.

12. Proceso de Mejora

De conformidad con lo establecido en el artículo 76 de la Ley de Egresos del Estado de Puebla, el Instituto ha mantenido un estricto ejercicio de los recursos que se asignan a este Organismo, manteniendo en todo momento los principios de austeridad, economía, eficiencia y eficacia para lograr una correcta Disciplina Financiera.

13. Información por Segmentos

La información financiera se ha puesto a disposición de toda persona por cada segmento que la integra a través de los formatos que se establecen en la Ley de Transparencia y Acceso a la Información Pública del Estado de Puebla.

14. Eventos Posteriores al Cierre

Derivado de un análisis al mes de Diciembre 2024, se detectaron diferencias originando datos imprecisos que fueron plasmados. Se hicieron las correcciones pertinentes llegando el resultado correcto el cual es presentado en las presentes notas.

15. Partes Relacionadas

El Instituto no cuenta con partes relacionadas.

16. Responsabilidad Sobre la Presentación Razonable de la Información Contable

Cada Estado Financiero se encuentra firmado por las personas autorizadas para la presentación de la información, de la misma manera cuentan con la leyenda "Bajo protesta de decir verdad declaramos que los Estados Financieros y sus notas, son razonablemente correctos y son responsabilidad del emisor" de conformidad con los artículos 46 y 49 de la Ley General de Contabilidad Gubernamental emitida por el CONAC.

b) NOTAS DE DESGLOSE

I. NOTAS AL ESTADO DE ACTIVIDADES

Ingresos y Otros Beneficios

Ingresos de Gestión

Concepto	2024	2023
No Aplica	0.00	0.00
Total	0.00	0.00

Participaciones, Aportaciones, Convenios, Incentivos Derivados de la Colaboración Fiscal, Fondos Distintos de Aportaciones, Transferencias, Asignaciones, Subsidios y Subvenciones, y Pensiones y Jubilaciones

Concepto	2024	2023
Transferencias, Asignaciones, Subsidios y Subvenciones, y Pensiones y Jubilaciones	9,881,134.31	7,705,080.80
Total	9,881,134.31	7,705,080.80

Otros Ingresos y Beneficios

Concepto	2024	2023
Ingresos Financieros	354.72	0.00
Total	354.72	0.00

Gastos y Otras Pérdidas

Gastos de Funcionamiento

Concepto	2024	2023
Servicios personales	3,661,039.96	3,518,975.53
Materiales y suministros	1,211,358.81	696,184.00
Servicios generales	3,753,934.59	2,291,186.79
Total	8,626,333.36	6,506,346.32

Servicios Personales

Concepto	2024	2023
Remuneraciones al personal de carácter permanente	1,662,903.5	1,576,711.00
Remuneraciones adicionales y especiales	1,492,957.51	1,460,935.45
Seguridad social	465,612.95	441,479.08
Otras prestaciones sociales	39,566.00	39,850.00
Total	3,661,039.96	3,518,975.53

Materiales y Suministros

Concepto	2024	2023
Materiales de administración	904,772.07	441,098.28
Alimentos y utensilios	141,072.13	151,455.82
Materiales y artículos de construcción y de reparación	6,823.58	12,988.00
Productos químicos, farmacéuticos y de laboratorio	6000.00	2,523.00
Combustibles lubricantes y aditivos	46,778.07	38,118.93
Vestuario, blancos prendas de protección y artículos deportivos	86,072.68	0.00
Herramientas refacciones y accesorios menores	19,840.28	49,999.97
Total	1,211,358.81	696,184.00

Servicios Generales

Concepto	2024	2023
Servicios básicos	333,439.50	377,965.92
Servicios de arrendamiento	88,627.88	68,097.60
Servicios profesionales, científicos, técnicos y otros servicios	1,716,018.24	592,509.90
Servicios financieros bancarios y comerciales	16,086.47	13,806.56
Servicios de instalación, reparación, mantenimiento y	1,156,689.26	1,097,218.03
Servicios de comunicación social y publicidad	20,000.00	18,000.00
Servicios de traslado y viáticos	0.00	0.00
Servicios oficiales	327,000.00	48,609.95
Otros servicios generales	96,073.24	92,978.83
Total	3,753,934.59	2,291,186.79

Transferencias, Asignaciones, Subsidios y Otras Ayudas

Concepto	2024	2023
No Aplica	0.00	0.00
Total	0.00	0.00

Participaciones y Aportaciones

Concepto	2024	2023
No Aplica	0.00	0.00
Total	0.00	0.00

Otros Gastos y Pérdidas Extraordinarias

Concepto	2024	2023
Inversión Pública No Capitalizable	0.00	0.00
Gastos de Ejercicios Anteriores	0.00	0.00
Depreciación de Bienes Muebles	99,295.46	37,747.21
Total	99,295.46	37,747.21

II. NOTAS AL ESTADO DE SITUACIÓN FINANCIERA

Activo

Efectivo y Equivalentes

Concepto	2024	2023
Subsidios estatales	1,538,557.24	1,231,697.29
Total	1,538,557.24	1,231,697.29

Derechos a Recibir Efectivo y Equivalentes, y Bienes o Servicios a Recibir

Concepto	2024				2023
	Hasta 90 días	Hasta 180 días	Hasta 365 días	Total	Total
Derecho a Recibir Efectivo y Equivalentes	0.00	0.00	0.00	0.00	3,706.81
Derecho a recibir bienes y servicios	0.00	0.00	0.00	0.00	0.00
Total	0.00	0.00	0.00	0.00	3,706.81

Inventarios (Bienes Disponibles para su Transformación o Consumo)

Concepto	2024	2023
No Aplica	0.00	0.00
Total	0.00	0.00

Almacenes

Concepto	2024	2023
No Aplica	0.00	0.00
Total	0.00	0.00

Inversiones Financieras

Concepto	2024	2023
No Aplica	0.00	0.00
Total	0.00	0.00

Bienes Muebles, Inmuebles e Intangibles

Concepto	2024	2023
Bienes Muebles	698,792.13	698,792.13
Activos Intangibles	657,240.00	657,240.00
Total	1,356,032.13	1,356,032.13

Tasas de depreciación

Concepto	Depreciación Anual %
Mobiliario y equipo de administración	33.3%
Vehículos y equipos de transporte	20%
Equipo de cómputo y de tecnologías de la	33.3%

Estimaciones y Deterioros

Concepto	2024	2023
Depreciación, deterioro y amortización acumulada de bienes	1,180,345.46	1,081,050.00
Total	1,180,345.46	1,081,050.00

Porcentajes de Depreciación

Concepto	% de depreciación anual
Vehículos y equipos de transporte	20%
Equipo de cómputo y de tecnologías de la información	33.3%

Otros Activos

Concepto	2024	2023
No Aplica	0.00	0.00
Total	0.00	0.00

Pasivo

Cuentas por Pagar

Concepto	2024					2023
	Hasta 90 días	Hasta 180 días	Hasta 365 días	Más de 365 días	Total	Total
Servicios personales por pagar a corto plazo	92,754.06	0.00	0.00	0.00	92,754.06	185,495.30
Proveedores por pagar a corto plazo	101,489.07	0.00	0.00	0.00	101,489.07	52,507.38
Retenciones y contribuciones por pagar a corto plazo	134,102.06	0.00	0.00	0.00	134,102.06	118,582.69
Otras cuentas por pagar a corto plazo	32.87	0.00	0.00	0.00	32.87	32.87
Total	328,378.06	0.00	0.00	0.00	328,378.06	356,618.24

Documentos por Pagar

Concepto	2024					2023
	Hasta 90 días	Hasta 180 días	Hasta 365 días	Más de 365 días	Total	Total
NO APLICA	0.00	0.00	0.00	0.00	0.00	0.00
Total	0.00	0.00	0.00	0.00	0.00	0.00

Fondos y Bienes de Terceros en Garantía y/o Administración (a corto y largo plazo)

Concepto	2024	2023
No Aplica	0.00	0.00
Total	0.00	0.00

Pasivos diferidos

Concepto	2024	2023
A corto plazo	0.00	0.00
A largo plazo	0.00	0.00
Total	0.00	0.00

Provisiones

Concepto	2024	2023
No Aplica	0.00	0.00
Total	0.00	0.00

Otros Pasivos

Concepto	2024	2023
No Aplica	0.00	0.00
Total	0.00	0.00

III. NOTAS AL ESTADO DE VARIACIONES EN LA HACIENDA PÚBLICA

Patrimonio

La cuenta de Patrimonio presentó los siguientes saldos:

Concepto	2024	2023
Resultado del ejercicio (ahorro/desahorro)	1,111,430.44	1,160,987.27
Resultados de los ejercicios anteriores	230,005.64	-7,219.28
Total	1,341,436.08	1,153,767.99

Patrimonio Contribuido

Concepto	2024	2023
No Aplica	0.00	0.00
Total	0.00	0.00

Patrimonio Generado

Concepto	2024	2023
Resultado del Ejercicio	1,155,860.21	1,160,987.27
Total	1,155,860.21	1,160,987.27

IV. NOTAS AL ESTADO DE FLUJOS DE EFECTIVO

Efectivo y Equivalentes

Concepto	2024	2023
Efectivo	0.00	0.00
Bancos/Tesorería	0.00	0.00
Bancos/Dependencias y Otros	0.00	0.00
Inversiones Temporales (hasta 3 meses)	0.00	0.00
Fondo con afectación específica	0.00	0.00
Depósitos de fondos de terceros en Garantía y/o Administración	0.00	0.00
Otros Efectivos y Equivalentes	1,538,557.24	1,231,697.29
Total de Efectivo y Equivalentes	1,538,557.24	1,231,697.29

Adquisiciones de Actividades de Inversión efectivamente pagadas

Concepto	2024	2023
Bienes Inmuebles, Infraestructura y Construcciones en Proceso	0.00	0.00
Terrenos	0.00	0.00
Viviendas	0.00	0.00
Edificios no Habitacionales	0.00	0.00
Infraestructura	0.00	0.00
Construcciones en Proceso en Bienes de Dominio Público	0.00	0.00
Construcciones en Proceso en Bienes Propios	0.00	0.00
Otros Bienes Inmuebles	0.00	0.00
Bienes Muebles	0.00	0.00
Mobiliario y Equipo de Administración	0.00	492,892.13
Mobiliario y Equipo Educativo y Recreativo	0.00	0.00
Equipo e Instrumental Médico y de Laboratorio	0.00	0.00
Vehículos y Equipo de Transporte	0.00	205,900.00
Equipo de Defensa y Seguridad	0.00	0.00
Maquinaria, Otros Equipos y Herramientas	0.00	0.00
Colecciones, Obras de Arte y Objetos Valiosos	0.00	0.00
Activos Biológicos	0.00	0.00
Otras Inversiones	0.00	0.00
Total	0.00	698,792.13

Conciliación de los Flujos de Efectivo Netos de las Actividades de Operación y la Cuenta de Ahorro/ Desahorro.

Concepto	2024	2023
Resultados del Ejercicio Ahorro/ Desahorro	0.00	0.00
Movimientos de partidas (o rubros) que no afectan al efectivo	0.00	0.00
Depreciación	0.00	0.00
Amortización	0.00	0.00
Incrementos en las provisiones	0.00	0.00
Incremento en inversiones producido por revaluación	0.00	0.00
Ganancia/pérdida en venta de bienes muebles, inmuebles e intangibles	0.00	0.00
Incremento en cuentas por cobrar	0.00	0.00
Flujos de Efectivo Netos de las Actividades de Operación	0.00	0.00

V. CONCILIACIÓN ENTRE LOS INGRESOS PRESUPUESTARIOS Y CONTABLES, ASÍ COMO ENTRE LOS EGRESOS PRESUPUESTARIOS Y LOS GASTOS CONTABLES.

c) NOTAS DE MEMORIA (CUENTAS DE ORDEN)

Cuentas de Orden Contables

Concepto	Importe
Valores	0.00
Emisión de obligaciones	0.00
Avales y Garantías	0.00
Juicios	0.00
Contratos para Inversión Mediante Proyectos para Prestación de Servicios (PPS) y Similares	0.00
Bienes concesionados o en comodato	0.00

Cuentas de Orden Presupuestario

Cuentas de Orden Presupuestarias de Ingresos

Concepto	Importe
Ley de Ingresos Estimada	7,922,455.00
Ley de Ingresos por Ejecutar	96,839.50
Modificaciones a la Ley de Ingresos Estimada	2,055,518.81
Ley de Ingresos Devengada	9,881,134.31
Ley de Ingresos Recaudada	9,881,134.31

Cuentas de Orden Presupuestarias de Egresos

Concepto	Importe
Presupuesto de Egresos Aprobado	7,922,455.00
Presupuesto de Egresos por Ejercer	968,390.71
Modificaciones al Presupuesto de Egresos Aprobado	2,055,518.81
Presupuesto de Egresos Comprometido	8,626,333.36
Presupuesto de Egresos Devengado	8,626,333.36
Presupuesto de Egresos Ejercido	8,535,477.69
Presupuesto de Egresos Pagado	8,535,477.69

“Bajo protesta de decir verdad declaramos que los Estados Financieros y sus notas, son razonablemente correctos y son responsabilidad del emisor”.



PATRICIO MORAN MÁRQUEZ
DIRECTOR GENERAL



ERICK TORRES BRIONES
ENCARGADO DE LA UNIDAD DE
RECURSOS FINANCIEROS,
CONTROL Y SEGUIMIENTO

Cuenta Pública 2024
Estado Analítico del Ejercicio del Presupuesto de Egresos
Clasificación Económica (por Tipo de Gasto)
Del 01 de Enero al 31 de Diciembre de 2024
(Cifras en Pesos)

Ente Público: **INSTITUTO DE PROFESIONALIZACIÓN DEL MAGISTERIO POBLANO**

Concepto	Egresos					Subejercicio
	Aprobado	Ampliaciones/ (Reducciones)	Modificado	Devengado	Pagado	
Gasto Corriente	\$7,922,455.00	\$2,055,518.81	\$9,977,973.81	\$8,626,333.36	\$8,535,477.69	\$1,351,640.45
Gasto de Capital	\$0.00	\$0.00	\$0.00	\$0.00	\$0.00	\$0.00
Amortización de la Deuda y Disminución de Pasivos	\$0.00	\$0.00	\$0.00	\$0.00	\$0.00	\$0.00
Pensiones y Jubilaciones	\$0.00	\$0.00	\$0.00	\$0.00	\$0.00	\$0.00
Participaciones	\$0.00	\$0.00	\$0.00	\$0.00	\$0.00	\$0.00
Total del Egreso	\$7,922,455.00	\$2,055,518.81	\$9,977,973.81	\$8,626,333.36	\$8,535,477.69	\$1,351,640.45




Cuenta Pública 2024
Estado Analítico del Ejercicio del Presupuesto de Egresos
Clasificación por Objeto del Gasto (Capítulo y Concepto)
Del 01 de Enero al 31 de Diciembre de 2024
(Cifras en Pesos)

Ente Público: INSTITUTO DE PROFESIONALIZACIÓN DEL MAGISTERIO POBLANO

Concepto	Egresos					Subejercicio
	Aprobado	Ampliaciones/ (Reducciones)	Modificado	Devengado	Pagado	
Servicios Personales	\$4,367,153.00	\$0.00	\$4,367,153.00	\$3,661,039.96	\$3,627,781.98	\$706,113.04
Remuneraciones al Personal de Carácter Permanente	\$1,956,984.00	\$0.00	\$1,956,984.00	\$1,662,903.50	\$1,662,903.50	\$294,080.50
Remuneraciones al Personal de Carácter Transitorio	\$0.00	\$0.00	\$0.00	\$0.00	\$0.00	\$0.00
Remuneraciones Adicionales y Especiales	\$1,818,415.00	\$0.00	\$1,818,415.00	\$1,492,957.51	\$1,492,957.51	\$325,457.49
Seguridad Social	\$547,954.00	\$0.00	\$547,954.00	\$465,612.95	\$432,354.97	\$82,341.05
Otras Prestaciones Sociales y Económicas	\$43,800.00	\$0.00	\$43,800.00	\$39,566.00	\$39,566.00	\$4,234.00
Previsiones	\$0.00	\$0.00	\$0.00	\$0.00	\$0.00	\$0.00
Pago de Estímulos a Servidores Públicos	\$0.00	\$0.00	\$0.00	\$0.00	\$0.00	\$0.00
Materiales y Suministros	\$660,683.00	\$678,550.00	\$1,339,233.00	\$1,211,358.81	\$1,182,835.94	\$127,874.19
Materiales de Administración, Emisión de Documentos y Artículos Oficiales	\$314,774.00	\$590,000.00	\$904,774.00	\$904,772.07	\$904,772.07	\$1.93
Alimentos y Utensilios	\$145,889.00	\$0.00	\$145,889.00	\$141,072.13	\$141,072.13	\$4,816.87
Materias Primas y Materiales de Producción y Comercialización	\$0.00	\$0.00	\$0.00	\$0.00	\$0.00	\$0.00
Materiales y Artículos de Construcción y de Reparación	\$6,824.00	\$0.00	\$6,824.00	\$6,823.58	\$6,823.58	\$0.42
Productos Químicos, Farmacéuticos y de Laboratorio	\$6,000.00	\$0.00	\$6,000.00	\$6,000.00	\$6,000.00	\$0.00
Combustibles, Lubricantes y Aditivos	\$63,096.00	\$0.00	\$63,096.00	\$46,778.07	\$46,778.07	\$16,317.93
Vestuario, Blancos, Prendas de Protección y Artículos Deportivos	\$51,068.00	\$36,550.00	\$87,618.00	\$86,072.68	\$57,549.81	\$1,545.32
Materiales y Suministros Para Seguridad	\$0.00	\$0.00	\$0.00	\$0.00	\$0.00	\$0.00
Herramientas, Refacciones y Accesorios Menores	\$73,032.00	\$52,000.00	\$125,032.00	\$19,840.28	\$19,840.28	\$105,191.72
Servicios Generales	\$2,894,619.00	\$1,376,968.81	\$4,271,587.81	\$3,753,934.59	\$3,724,859.77	\$517,653.22
Servicios Básicos	\$427,792.00	\$30,000.00	\$457,792.00	\$333,439.50	\$323,281.50	\$124,352.50
Servicios de Arrendamiento	\$126,000.00	\$30,000.00	\$156,000.00	\$88,627.88	\$88,627.88	\$67,372.12
Servicios Profesionales, Científicos, Técnicos y Otros Servicios	\$1,010,724.00	\$813,968.81	\$1,824,692.81	\$1,716,018.24	\$1,716,018.24	\$108,674.57
Servicios Financieros, Bancarios y Comerciales	\$17,020.00	\$0.00	\$17,020.00	\$16,086.47	\$16,086.47	\$933.53
Servicios de Instalación, Reparación, Mantenimiento y Conservación	\$1,071,507.00	\$220,000.00	\$1,291,507.00	\$1,156,689.26	\$1,156,689.26	\$134,817.74
Servicios de Comunicación Social y Publicidad	\$50,000.00	\$0.00	\$50,000.00	\$20,000.00	\$20,000.00	\$30,000.00
Servicios de Traslado y Viáticos	\$30,000.00	\$0.00	\$30,000.00	\$0.00	\$0.00	\$30,000.00
Servicios Oficiales	\$44,000.00	\$283,000.00	\$327,000.00	\$327,000.00	\$327,000.00	\$0.00
Otros Servicios Generales	\$117,576.00	\$0.00	\$117,576.00	\$96,073.24	\$77,156.42	\$21,502.76
Transferencias, Asignaciones, Subsidios y Otras Ayudas	\$0.00	\$0.00	\$0.00	\$0.00	\$0.00	\$0.00
Transferencias Internas y Asignaciones al Sector Público	\$0.00	\$0.00	\$0.00	\$0.00	\$0.00	\$0.00
Transferencias al Resto del Sector Público	\$0.00	\$0.00	\$0.00	\$0.00	\$0.00	\$0.00
Subsidios y Subvenciones	\$0.00	\$0.00	\$0.00	\$0.00	\$0.00	\$0.00
Ayudas Sociales	\$0.00	\$0.00	\$0.00	\$0.00	\$0.00	\$0.00
Pensiones y Jubilaciones	\$0.00	\$0.00	\$0.00	\$0.00	\$0.00	\$0.00
Transferencias a Fideicomisos, Mandatos y Otros Análogos	\$0.00	\$0.00	\$0.00	\$0.00	\$0.00	\$0.00
Transferencias a la Seguridad Social	\$0.00	\$0.00	\$0.00	\$0.00	\$0.00	\$0.00
Donativos	\$0.00	\$0.00	\$0.00	\$0.00	\$0.00	\$0.00
Transferencias al Exterior	\$0.00	\$0.00	\$0.00	\$0.00	\$0.00	\$0.00
Bienes Muebles, Inmuebles e Intangibles	\$0.00	\$0.00	\$0.00	\$0.00	\$0.00	\$0.00
Mobiliario y Equipo de Administración	\$0.00	\$0.00	\$0.00	\$0.00	\$0.00	\$0.00



Cuenta Pública 2024
Estado Analítico del Ejercicio del Presupuesto de Egresos
Clasificación por Objeto del Gasto (Capítulo y Concepto)
Del 01 de Enero al 31 de Diciembre de 2024
(Cifras en Pesos)

Concepto	Egresos					Subejercicio
	Aprobado	Ampliaciones/ (Reducciones)	Modificado	Devengado	Pagado	
Mobiliario y Equipo Educacional y Recreativo	\$0.00	\$0.00	\$0.00	\$0.00	\$0.00	\$0.00
Equipo e Instrumental Médico y de Laboratorio	\$0.00	\$0.00	\$0.00	\$0.00	\$0.00	\$0.00
Veículos y Equipo de Transporte	\$0.00	\$0.00	\$0.00	\$0.00	\$0.00	\$0.00
Equipo de Defensa y Seguridad	\$0.00	\$0.00	\$0.00	\$0.00	\$0.00	\$0.00
Maquinaria, Otros Equipos y Herramientas	\$0.00	\$0.00	\$0.00	\$0.00	\$0.00	\$0.00
Activos Biológicos	\$0.00	\$0.00	\$0.00	\$0.00	\$0.00	\$0.00
Bienes Inmuebles	\$0.00	\$0.00	\$0.00	\$0.00	\$0.00	\$0.00
Activos Intangibles	\$0.00	\$0.00	\$0.00	\$0.00	\$0.00	\$0.00
Inversión Pública	\$0.00	\$0.00	\$0.00	\$0.00	\$0.00	\$0.00
Obra Pública en Bienes de Dominio Público	\$0.00	\$0.00	\$0.00	\$0.00	\$0.00	\$0.00
Obra Pública en Bienes Propios	\$0.00	\$0.00	\$0.00	\$0.00	\$0.00	\$0.00
Proyectos Productivos y Acciones de Fomento	\$0.00	\$0.00	\$0.00	\$0.00	\$0.00	\$0.00
Inversiones Financieras y Otras Provisiones	\$0.00	\$0.00	\$0.00	\$0.00	\$0.00	\$0.00
Inversiones Para el Fomento de Actividades Productivas	\$0.00	\$0.00	\$0.00	\$0.00	\$0.00	\$0.00
Acciones y Participaciones de Capital	\$0.00	\$0.00	\$0.00	\$0.00	\$0.00	\$0.00
Compra de Títulos y Valores	\$0.00	\$0.00	\$0.00	\$0.00	\$0.00	\$0.00
Concesión de Préstamos	\$0.00	\$0.00	\$0.00	\$0.00	\$0.00	\$0.00
Inversiones en Fideicomisos, Mandatos y Otros Análogos	\$0.00	\$0.00	\$0.00	\$0.00	\$0.00	\$0.00
Otras Inversiones Financieras	\$0.00	\$0.00	\$0.00	\$0.00	\$0.00	\$0.00
Provisiones para Contingencias y Otras Erogaciones Especiales	\$0.00	\$0.00	\$0.00	\$0.00	\$0.00	\$0.00
Participaciones y Aportaciones	\$0.00	\$0.00	\$0.00	\$0.00	\$0.00	\$0.00
Participaciones	\$0.00	\$0.00	\$0.00	\$0.00	\$0.00	\$0.00
Aportaciones	\$0.00	\$0.00	\$0.00	\$0.00	\$0.00	\$0.00
Convenios	\$0.00	\$0.00	\$0.00	\$0.00	\$0.00	\$0.00
Deuda Pública	\$0.00	\$0.00	\$0.00	\$0.00	\$0.00	\$0.00
Amortización de la Deuda Pública	\$0.00	\$0.00	\$0.00	\$0.00	\$0.00	\$0.00
Intereses de la Deuda Pública	\$0.00	\$0.00	\$0.00	\$0.00	\$0.00	\$0.00
Comisiones de la Deuda Pública	\$0.00	\$0.00	\$0.00	\$0.00	\$0.00	\$0.00
Gastos de la Deuda Pública	\$0.00	\$0.00	\$0.00	\$0.00	\$0.00	\$0.00
Costo por Coberturas	\$0.00	\$0.00	\$0.00	\$0.00	\$0.00	\$0.00
Apoyos Financieros	\$0.00	\$0.00	\$0.00	\$0.00	\$0.00	\$0.00
Adeudos de Ejercicios Fiscales Anteriores (Adefas)	\$0.00	\$0.00	\$0.00	\$0.00	\$0.00	\$0.00
Total del Egreso	\$7,922,455.00	\$2,055,518.81	\$9,977,973.81	\$8,626,333.36	\$8,535,477.69	\$1,351,640.45





Cuenta Pública 2024
Estado Analítico del Ejercicio del Presupuesto de Egresos
Clasificación Administrativa
Del 01 de Enero al 31 de Diciembre de 2024
(Cifras en Pesos)

Instituto de
Profesionalización del
Magisterio Poblano

Ente Público: **INSTITUTO DE PROFESIONALIZACIÓN DEL MAGISTERIO
POBLANO**

Concepto	Egresos					Subejercicio
	Aprobado	Ampliaciones/ (Reducciones)	Modificado	Devengado	Pagado	
Instituto de Profesionalización del Magisterio Poblano	\$7,922,455.00	\$2,055,518.81	\$9,977,973.81	\$8,626,333.36	\$8,535,477.69	\$1,351,640.45
Total del Egreso	\$7,922,455.00	\$2,055,518.81	\$9,977,973.81	\$8,626,333.36	\$8,535,477.69	\$1,351,640.45

Cuenta Pública 2024
Estado Analítico del Ejercicio del Presupuesto de Egresos
Clasificación Funcional (Finalidad y Función)
Del 01 de Enero al 31 de Diciembre de 2024

(Cifras en Pesos)

Ente Público: INSTITUTO DE PROFESIONALIZACIÓN DEL MAGISTERIO POBLANO

Concepto	Egresos					Subejercicio
	Aprobado	Ampliaciones/ (Reducciones)	Modificado	Devengado	Pagado	
Gobierno	\$0.00	\$0.00	\$0.00	\$0.00	\$0.00	\$0.00
Legislación	\$0.00	\$0.00	\$0.00	\$0.00	\$0.00	\$0.00
Justicia	\$0.00	\$0.00	\$0.00	\$0.00	\$0.00	\$0.00
Coordinación de la Política de Gobierno	\$0.00	\$0.00	\$0.00	\$0.00	\$0.00	\$0.00
Relaciones Exteriores	\$0.00	\$0.00	\$0.00	\$0.00	\$0.00	\$0.00
Asuntos Financieros y Hacendarios	\$0.00	\$0.00	\$0.00	\$0.00	\$0.00	\$0.00
Seguridad Nacional	\$0.00	\$0.00	\$0.00	\$0.00	\$0.00	\$0.00
Asuntos de Orden Público y de Seguridad Interior	\$0.00	\$0.00	\$0.00	\$0.00	\$0.00	\$0.00
Otros Servicios Generales	\$0.00	\$0.00	\$0.00	\$0.00	\$0.00	\$0.00
Desarrollo Social	\$7,922,455.00	\$2,055,518.81	\$9,977,973.81	\$8,626,333.36	\$8,535,477.69	\$1,351,640.45
Protección Ambiental	\$0.00	\$0.00	\$0.00	\$0.00	\$0.00	\$0.00
Vivienda y Servicios a la Comunidad	\$0.00	\$0.00	\$0.00	\$0.00	\$0.00	\$0.00
Salud	\$0.00	\$0.00	\$0.00	\$0.00	\$0.00	\$0.00
Recreación, Cultura y Otras Manifestaciones Sociales	\$0.00	\$0.00	\$0.00	\$0.00	\$0.00	\$0.00
Educación	\$7,922,455.00	\$2,055,518.81	\$9,977,973.81	\$8,626,333.36	\$8,535,477.69	\$1,351,640.45
Protección Social	\$0.00	\$0.00	\$0.00	\$0.00	\$0.00	\$0.00
Otros Asuntos Sociales	\$0.00	\$0.00	\$0.00	\$0.00	\$0.00	\$0.00
Desarrollo Económico	\$0.00	\$0.00	\$0.00	\$0.00	\$0.00	\$0.00
Asuntos Económicos, Comerciales y Laborales en General	\$0.00	\$0.00	\$0.00	\$0.00	\$0.00	\$0.00
Agropecuaria, Silvicultura, Pesca y Caza	\$0.00	\$0.00	\$0.00	\$0.00	\$0.00	\$0.00
Combustibles y Energía	\$0.00	\$0.00	\$0.00	\$0.00	\$0.00	\$0.00
Minería, Manufacturas y Construcción	\$0.00	\$0.00	\$0.00	\$0.00	\$0.00	\$0.00
Transporte	\$0.00	\$0.00	\$0.00	\$0.00	\$0.00	\$0.00
Comunicaciones	\$0.00	\$0.00	\$0.00	\$0.00	\$0.00	\$0.00
Turismo	\$0.00	\$0.00	\$0.00	\$0.00	\$0.00	\$0.00
Ciencia, Tecnología e Innovación	\$0.00	\$0.00	\$0.00	\$0.00	\$0.00	\$0.00
Otras Industrias y Otros Asuntos Económicos	\$0.00	\$0.00	\$0.00	\$0.00	\$0.00	\$0.00
Otras no Clasificadas en Funciones Anteriores	\$0.00	\$0.00	\$0.00	\$0.00	\$0.00	\$0.00
Transacciones de la Deuda Pública / Costo Financiero de la Deuda	\$0.00	\$0.00	\$0.00	\$0.00	\$0.00	\$0.00
Transferencias, Participaciones y Aportaciones entre Diferentes Niveles y Ordenes de Gobierno	\$0.00	\$0.00	\$0.00	\$0.00	\$0.00	\$0.00
Saneamiento del Sistema Financiero	\$0.00	\$0.00	\$0.00	\$0.00	\$0.00	\$0.00
Adeudos de Ejercicios Fiscales Anteriores	\$0.00	\$0.00	\$0.00	\$0.00	\$0.00	\$0.00
Total del Egreso	\$7,922,455.00	\$2,055,518.81	\$9,977,973.81	\$8,626,333.36	\$8,535,477.69	\$1,351,640.45



Cuenta Pública 2024
Endeudamiento Neto
Del 01 de Enero al 31 de Diciembre de 2024
(Cifras en Pesos)

Instituto de
Profesionalización del
Magisterio Poblano

Ente Público: **INSTITUTO DE PROFESIONALIZACIÓN DEL MAGISTERIO
POBLANO**

SIN INFORMACIÓN QUE PRESENTAR



Cuenta Pública 2024
Intereses de la Deuda
Del 01 de Enero al 31 de Diciembre de 2024
(Cifras en Pesos)

Instituto de
Profesionalización del
Magisterio Poblano

Ente Público: **INSTITUTO DE PROFESIONALIZACIÓN DEL MAGISTERIO
POBLANO**

SIN INFORMACIÓN QUE PRESENTAR

9

1

Cuenta Pública 2024
Estado Analítico de Ingresos
Del 01 de Enero al 31 de Diciembre de 2024
(Cifras en Pesos)


Ente Público: INSTITUTO DE PROFESIONALIZACIÓN DEL MAGISTERIO POBLANO

Rubro de Ingresos / Fuente de Financiamiento	Ingreso					Diferencia
	Estimado	Ampliaciones/ (Reducciones)	Modificado	Devengado	Recaudado	
Impuestos	\$0.00	\$0.00	\$0.00	\$0.00	\$0.00	\$0.00
Cuotas y Aportaciones de Seguridad Social	\$0.00	\$0.00	\$0.00	\$0.00	\$0.00	\$0.00
Contribuciones de Mejoras	\$0.00	\$0.00	\$0.00	\$0.00	\$0.00	\$0.00
Derechos	\$0.00	\$0.00	\$0.00	\$0.00	\$0.00	\$0.00
Productos	\$0.00	\$0.00	\$0.00	\$0.00	\$0.00	\$0.00
Aprovechamientos	\$0.00	\$0.00	\$0.00	\$0.00	\$0.00	\$0.00
Ingresos por Ventas de Bienes, Prestación de Servicios y Otros Ingresos	\$0.00	\$354.72	\$354.72	\$354.72	\$354.72	\$354.72
Participaciones, Aportaciones, Convenios, Incentivos Derivados de la Colaboración Fiscal y Fondos Distintos de Aportaciones	\$0.00	\$0.00	\$0.00	\$0.00	\$0.00	\$0.00
Transferencias, Asignaciones, Subsidios y Subvenciones, y Pensiones y Jubilaciones	\$7,922,455.00	\$2,055,518.81	\$9,977,973.81	\$9,881,134.31	\$9,881,134.31	\$1,958,679.31
Ingresos Derivados de Financiamientos	\$0.00	\$0.00	\$0.00	\$0.00	\$0.00	\$0.00
Total	\$7,922,455.00	\$2,055,873.53	\$9,978,328.53	\$9,881,489.03	\$9,881,489.03	\$1,959,034.03
				Ingresos excedentes		




Cuenta Pública 2024
Estado Analítico de Ingresos
Del 01 de Enero al 31 de Diciembre de 2024
(Cifras en Pesos)

Rubro de Ingresos / Fuente de Financiamiento	Ingreso					Diferencia
	Estimado	Ampliaciones/ (Reducciones)	Modificado	Devengado	Recaudado	
Ingresos del Poder Ejecutivo Federal o Estatal y de los Municipios	\$7,922,455.00	\$2,055,518.81	\$9,977,973.81	\$9,881,134.31	\$9,881,134.31	\$1,958,679.31
Impuestos	\$0.00	\$0.00	\$0.00	\$0.00	\$0.00	\$0.00
Cuotas y Aportaciones de Seguridad Social	\$0.00	\$0.00	\$0.00	\$0.00	\$0.00	\$0.00
Contribuciones de Mejoras	\$0.00	\$0.00	\$0.00	\$0.00	\$0.00	\$0.00
Derechos	\$0.00	\$0.00	\$0.00	\$0.00	\$0.00	\$0.00
Productos ¹	\$0.00	\$0.00	\$0.00	\$0.00	\$0.00	\$0.00
Aprovechamientos ²	\$0.00	\$0.00	\$0.00	\$0.00	\$0.00	\$0.00
Participaciones, Aportaciones, Convenios, Incentivos derivados de la Colaboración Fiscal y Fondos distintos de Aportaciones	\$0.00	\$0.00	\$0.00	\$0.00	\$0.00	\$0.00
Transferencias, Asignaciones, Subsidios y Jubilaciones	\$7,922,455.00	\$2,055,518.81	\$9,977,973.81	\$9,881,134.31	\$9,881,134.31	\$1,958,679.31
Ingresos de los Entes Públicos de los Poderes Legislativo y Judicial, de los Órganos Autónomos y del Sector Paraestatal o Paramunicipal, así como de las Empresas Productivas del Estado	\$0.00	\$354.72	\$354.72	\$354.72	\$354.72	\$354.72
Cuotas y Aportaciones de Seguridad Social	\$0.00	\$0.00	\$0.00	\$0.00	\$0.00	\$0.00
Productos	\$0.00	\$0.00	\$0.00	\$0.00	\$0.00	\$0.00
Ingresos por Ventas de Bienes, Prestación de Servicios y otros Ingresos ³	\$0.00	\$354.72	\$354.72	\$354.72	\$354.72	\$354.72
Transferencias, Asignaciones, Subsidios y Subvenciones, y Pensiones y Jubilaciones	\$0.00	\$0.00	\$0.00	\$0.00	\$0.00	\$0.00
Ingresos Derivados de Financiamientos	\$0.00	\$0.00	\$0.00	\$0.00	\$0.00	\$0.00
Ingresos Derivados de Financiamientos	\$0.00	\$0.00	\$0.00	\$0.00	\$0.00	\$0.00
Total	\$7,922,455.00	\$2,055,873.53	\$9,978,328.53	\$9,881,489.03	\$9,881,489.03	\$1,958,034.03
				Ingresos excedentes		



1 Incluye intereses que generan las cuentas bancarias del Poder Ejecutivo de la Federación, de las Entidades Federativas, así como de los Municipios.

2 Incluye donativos en efectivo del Poder Ejecutivo, entre otros aprovechamientos.

3 Otros Ingresos se refiere a los ingresos propios obtenidos por los Poderes Legislativo y Judicial, los Órganos Autónomos y las Entidades de la Administración Pública Paraestatal y Paramunicipal, por sus actividades diversas no inherentes a su operación que generan recursos y que no sean ingresos por venta de bienes o prestación de servicios, tales como donativos en efectivo, entre otros.

Cuenta Pública 2024
Indicadores de Postura Fiscal (Flujo de Fondos)
Del 01 de Enero al 31 de Diciembre de 2024
(Cifras en Pesos)

**Ente Público: INSTITUTO DE PROFESIONALIZACIÓN DEL MAGISTERIO
POBLANO**

Concepto	Estimado/Aprobado	Devengado	Recaudado/Pagado
I. Ingresos Presupuestarios	\$7,922,455.00	\$9,881,489.03	\$9,881,489.03
1. Ingresos del Gobierno de la Entidad Federativa	\$7,922,455.00	\$9,881,489.03	\$9,881,489.03
2. Ingresos del Sector Paraestatal	\$0.00	\$0.00	\$0.00
II. Egresos Presupuestarios	\$7,922,455.00	\$8,626,333.36	\$8,535,477.69
3. Egresos del Gobierno de la Entidad Federativa	\$7,922,455.00	\$8,626,333.36	\$8,535,477.69
4. Egresos del Sector Paraestatal	\$0.00	\$0.00	\$0.00
III. Balance Presupuestario (Superávit o Déficit) (III = I - II)	\$0.00	\$1,255,155.67	\$1,346,011.34

Concepto	Estimado/Aprobado	Devengado	Recaudado/Pagado
III. Balance presupuestario (Superávit o Déficit)	\$0.00	\$1,255,155.67	\$1,346,011.34
IV. Intereses, Comisiones y Gastos de la Deuda	\$0.00	\$0.00	\$0.00
V. Balance Primario (Superávit o Déficit) (V= III + IV)	\$0.00	\$1,255,155.67	\$1,346,011.34

Concepto	Estimado/Aprobado	Devengado	Recaudado/Pagado
A. Financiamiento	\$0.00	\$0.00	\$0.00
B. Amortización de la deuda	\$0.00	\$0.00	\$0.00
C. Financiamiento Neto	\$0.00	\$0.00	\$0.00




Cuenta Pública 2024
Gasto por Categoría Programática
Del 01 de Enero al 31 de Diciembre de 2024
(Cifras en Pesos)

**Ente Público: INSTITUTO DE PROFESIONALIZACIÓN DEL MAGISTERIO
POBLANO**

Concepto	Egresos					Subejercicio
	Aprobado	Ampliaciones/ (Reducciones)	Modificado	Devengado	Pagado	
Programas	\$7,922,455.00	\$2,055,518.81	\$9,977,973.81	\$8,626,333.36	\$8,535,477.69	\$1,351,640.45
Subsidios: Sector Social y Privado o Entidades Federativas y Municipios	\$0.00	\$0.00	\$0.00	\$0.00	\$0.00	\$0.00
Sujetos a Reglas de Operación	\$0.00	\$0.00	\$0.00	\$0.00	\$0.00	\$0.00
Otros Subsidios	\$0.00	\$0.00	\$0.00	\$0.00	\$0.00	\$0.00
Desempeño de las Funciones	\$7,922,455.00	\$2,055,518.81	\$9,977,973.81	\$8,626,333.36	\$8,535,477.69	\$1,351,640.45
Prestación de Servicios Públicos	\$7,922,455.00	\$2,055,518.81	\$9,977,973.81	\$8,626,333.36	\$8,535,477.69	\$1,351,640.45
Provisión de Bienes Públicos	\$0.00	\$0.00	\$0.00	\$0.00	\$0.00	\$0.00
Planeación, seguimiento y evaluación de políticas públicas	\$0.00	\$0.00	\$0.00	\$0.00	\$0.00	\$0.00
Promoción y fomento	\$0.00	\$0.00	\$0.00	\$0.00	\$0.00	\$0.00
Regulación y supervisión	\$0.00	\$0.00	\$0.00	\$0.00	\$0.00	\$0.00
Funciones de las Fuerzas Armadas (Únicamente Gobierno Federal)	\$0.00	\$0.00	\$0.00	\$0.00	\$0.00	\$0.00
Específicos	\$0.00	\$0.00	\$0.00	\$0.00	\$0.00	\$0.00
Proyectos de Inversión	\$0.00	\$0.00	\$0.00	\$0.00	\$0.00	\$0.00
Administrativos y de Apoyo	\$0.00	\$0.00	\$0.00	\$0.00	\$0.00	\$0.00
Apoyo al proceso presupuestario y para mejorar la eficiencia institucional	\$0.00	\$0.00	\$0.00	\$0.00	\$0.00	\$0.00
Apoyo a la función pública y al mejoramiento de la gestión	\$0.00	\$0.00	\$0.00	\$0.00	\$0.00	\$0.00
Operaciones ajenas	\$0.00	\$0.00	\$0.00	\$0.00	\$0.00	\$0.00
Compromisos	\$0.00	\$0.00	\$0.00	\$0.00	\$0.00	\$0.00
Obligaciones de cumplimiento de resolución jurisdiccional	\$0.00	\$0.00	\$0.00	\$0.00	\$0.00	\$0.00
Desastres Naturales	\$0.00	\$0.00	\$0.00	\$0.00	\$0.00	\$0.00
Obligaciones	\$0.00	\$0.00	\$0.00	\$0.00	\$0.00	\$0.00
Pensiones y jubilaciones	\$0.00	\$0.00	\$0.00	\$0.00	\$0.00	\$0.00
Aportaciones a la seguridad social	\$0.00	\$0.00	\$0.00	\$0.00	\$0.00	\$0.00
Aportaciones a fondos de estabilización	\$0.00	\$0.00	\$0.00	\$0.00	\$0.00	\$0.00
Aportaciones a fondos de inversión y reestructura de pensiones	\$0.00	\$0.00	\$0.00	\$0.00	\$0.00	\$0.00
Programas de Gasto Federalizado (Gobierno Federal)	\$0.00	\$0.00	\$0.00	\$0.00	\$0.00	\$0.00
Gasto Federalizado	\$0.00	\$0.00	\$0.00	\$0.00	\$0.00	\$0.00
Participaciones a entidades federativas y municipios	\$0.00	\$0.00	\$0.00	\$0.00	\$0.00	\$0.00
Costo financiero, deuda o apoyos a deudores y ahorradores de la banca	\$0.00	\$0.00	\$0.00	\$0.00	\$0.00	\$0.00
Adeudos de ejercicios fiscales anteriores	\$0.00	\$0.00	\$0.00	\$0.00	\$0.00	\$0.00
Total del Egreso	\$7,922,455.00	\$2,055,518.81	\$9,977,973.81	\$8,626,333.36	\$8,535,477.69	\$1,351,640.45





Cuenta Pública 2024
 Indicadores para Resultados ^{1/}
 Del 01 de Enero al 31 de Diciembre de 2024
 (Cifras en Pesos)

Educación
 Secretaría de Educación

Ente Público: Instituto de Profesionalización del Magisterio Poblano

PP	Programa Presupuestario / Indicador	INDICADORES				Metas Anuales					Gasto Programable (Cifra en Pesos)				
		Nivel	Tipo ^{1/}	Dimensión a Medir	Unidad de Medida	Aprobada	Modificada	Alcanzada al Periodo	Porcentaje de Avance		Aprobado	Modificado	Devengado ^{2/}	Porcentaje de Ejercicio	
									Alc. / Aprob.	Alc. / Modif.				Dev. / Aprob.	Dev. / Modif.
001	Profesionalización del Magisterio Poblano										7,922,415	9,977,974	3,625,332	100%	85%
	PORCENTAJE DE IMPACTO POSITIVO EN LA LABOR PROFESIONAL TRAS RECIBIR UN SERVICIO DE PROFESIONALIZACIÓN CONTINUA	FIN	ESTRATEGICO	EFICACIA	SERVICIO	75.00	75.00	52.52	110%	110%					
	PORCENTAJE DE SERVICIOS DE PROFESIONALIZACIÓN OTORGADOS A DOCENTES Y ADMINISTRATIVOS QUE LABORAN EN EDUCACIÓN PÚBLICA DE NIVEL BÁSICO, MEDIO SUPERIOR Y SUPERIOR.	PROPÓSITO	ESTRATEGICO	EFICIENCIA	SERVICIOS	2,900.00	3,400.00	3,843.00	133%	113%					
	PORCENTAJE DE CURSOS IMPARTIDOS POR EL INSTITUTO.	COMPONENTE 1	ESTRATEGICO	EFICIENCIA	CURSO	100.00	100.00	99.00	99%	99%					
	PORCENTAJE DE CONFERENCIAS IMPARTIDAS A LOS DOCENTES	COMPONENTE 2	GESTIÓN	EFICIENCIA	EVENTO	12.00	16.00	15.00	125%	94%					
	SERVICIOS DE APOYO Y ACOMPAÑAMIENTO ACADÉMICO EDUCATIVO IMPARTIDOS.	COMPONENTE 3	ESTRATEGICO	CALIDAD	EVENTO	83.00	83.00	87.00	105%	105%					

9.



Cuenta Pública 2024
Programas y Proyectos de Inversión
Del 01 de Enero al 31 de Diciembre de 2024
(Cifras en Pesos)

Instituto de
Profesionalización del
Magisterio Poblano

Ente Público: **INSTITUTO DE PROFESIONALIZACIÓN DEL MAGISTERIO
POBLANO**

SIN INFORMACIÓN QUE PRESENTAR



Cuenta Pública 2024
Relación de Bienes Muebles que componen el Patrimonio
Del 01 de Enero al 31 de Diciembre de 2024
(Cifras en Pesos)

Instituto de
Profesionalización del
Magisterio Poblano

Ente Público: **INSTITUTO DE PROFESIONALIZACIÓN DEL MAGISTERIO
POBLANO**

Código	Descripción del Bien Mueble	Valor en libros
001	MICROCOMPUTADORA	\$29,172.84
002	MICROCOMPUTADORA	\$29,172.84
003	MICROCOMPUTADORA	\$29,172.84
004	MICROCOMPUTADORA	\$29,172.84
005	MICROCOMPUTADORA	\$29,172.84
006	MICROCOMPUTADORA	\$32,425.11
007	MICROCOMPUTADORA	\$3,602.79
008	MICROCOMPUTADORA	\$32,425.11
009	MICROCOMPUTADORA	\$3,602.79
010	COMPUTADORA DE ESCRITORIO	\$24,997.47
011	COMPUTADORA DE ESCRITORIO	\$24,997.47
012	COMPUTADORA DE ESCRITORIO	\$24,997.47
013	COMPUTADORA DE ESCRITORIO	\$24,997.47
014	COMPUTADORA DE ESCRITORIO	\$24,997.47
015	COMPUTADORA DE ESCRITORIO	\$24,997.47
016	COMPUTADORA DE ESCRITORIO	\$24,997.47
017	COMPUTADORA DE ESCRITORIO	\$24,997.47
018	COMPUTADORA DE ESCRITORIO	\$24,997.47
019	COMPUTADORA DE ESCRITORIO	\$24,997.47
020	COMPUTADORA DE ESCRITORIO	\$24,997.47
021	AUTOMOVIL	\$205,900.00



Cuenta Pública 2024
Relación de Bienes Inmuebles que componen el Patrimonio
Del 01 de Enero al 31 de Diciembre de 2024
(Cifras en Pesos)

Instituto de
Profesionalización del
Magisterio Poblano

Ente Público: **INSTITUTO DE PROFESIONALIZACIÓN DEL MAGISTERIO
POBLANO**

SIN INFORMACIÓN QUE PRESENTAR



Cuenta Pública 2024
Relación de Cuentas Bancarias Productivas Específicas
Del 01 de Enero al 31 de Diciembre de 2024
(Cifras en Pesos)

Instituto de
Profesionalización del
Magisterio Poblano

Ente Público: **INSTITUTO DE PROFESIONALIZACIÓN DEL MAGISTERIO
POBLANO**

Fondo, Programa o Convenio	Datos de la Cuenta Bancaria	
	Institución Bancaria	Número de Cuenta
PROFESIONALIZACIÓN DEL MAGISTERIO POBLANO 2024	BBVA	0122748800
PROFESIONALIZACIÓN DEL MAGISTERIO POBLANO 2023	BBVA	0110878650



Cuenta Pública 2024
Relación de Esquemas Bursátiles y de Coberturas Financieras
Del 01 de Enero al 31 de Diciembre de 2024
(Cifras en Pesos)

Instituto de
Profesionalización del
Magisterio Poblano

Ente Público: **INSTITUTO DE PROFESIONALIZACIÓN DEL MAGISTERIO
POBLANO**

SIN INFORMACIÓN QUE PRESENTAR

Cuenta Pública 2024
F1 Estado de Situación Financiera Detallado - LDF
Al 31 de Diciembre de 2023 y al 31 de Diciembre de 2024
(Cifras en Pesos)

Ente Público:

INSTITUTO DE PROFESIONALIZACIÓN DEL MAGISTERIO POBLANO

Concepto (c)	2024	31 de diciembre de 2023	Concepto (c)	2024	31 de diciembre de 2023
ACTIVO			PASIVO		
Activo Circulante			Pasivo Circulante		
a. Efectivo y Equivalentes (a=a1+a2+a3+a4+a5+a6+a7)	\$1,538,557.24	\$1,231,697.29	a. Cuentas por Pagar a Corto Plazo (a=a1+a2+a3+a4+a5+a6+a7+a8+a9)	\$328,378.06	\$356,618.24
a1) Efectivo	\$0.00	\$0.00	a1) Servicios Personales por Pagar a Corto Plazo	\$92,754.06	\$185,495.30
a2) Bancos/Tesorería	\$1,538,557.24	\$1,231,697.29	a2) Proveedores por Pagar a Corto Plazo	\$101,489.07	\$62,507.38
a3) Bancos/Dependencias y Otros	\$0.00	\$0.00	a3) Contratistas por Obras Públicas por Pagar a Corto Plazo	\$0.00	\$0.00
a4) Inversiones Temporales (Hasta 3 meses)	\$0.00	\$0.00	a4) Participaciones y Aportaciones por Pagar a Corto Plazo	\$0.00	\$0.00
a5) Fondos con Afectación Específica	\$0.00	\$0.00	a5) Transferencias Otorgadas por Pagar a Corto Plazo	\$0.00	\$0.00
a6) Depósitos de Fondos de Terceros en Garantía y/o Administración	\$0.00	\$0.00	a6) Intereses, Comisiones y Otros Gastos de la Deuda Pública por Pagar a Corto Plazo	\$0.00	\$0.00
a7) Otros Efectivos y Equivalentes	\$0.00	\$0.00	a7) Retenciones y Contribuciones por Pagar a Corto Plazo	\$134,102.06	\$118,582.69
b. Derechos a Recibir Efectivo o Equivalentes (b=b1+b2+b3+b4+b5+b6+b7)	\$0.00	\$3,706.81	a8) Devoluciones de la Ley de Ingresos por Pagar a Corto Plazo	\$0.00	\$0.00
b1) Inversiones Financieras de Corto Plazo	\$0.00	\$0.00	a9) Otras Cuentas por Pagar a Corto Plazo	\$32.87	\$32.87
b2) Cuentas por Cobrar a Corto Plazo	\$0.00	\$0.00	b. Documentos por Pagar a Corto Plazo (b=b1+b2+b3)	\$0.00	\$0.00
b3) Deudores Diversos por Cobrar a Corto Plazo	\$0.00	\$3,706.81	b1) Documentos Comerciales por Pagar a Corto Plazo	\$0.00	\$0.00
b4) Ingresos por Recuperar a Corto Plazo	\$0.00	\$0.00	b2) Documentos con Contratistas por Obras Públicas por Pagar a Corto Plazo	\$0.00	\$0.00
b5) Deudores por Anticipos de la Tesorería a Corto Plazo	\$0.00	\$0.00	b3) Otros Documentos por Pagar a Corto Plazo	\$0.00	\$0.00
b6) Préstamos Otorgados a Corto Plazo	\$0.00	\$0.00	c. Porción a Corto Plazo de la Deuda Pública a Largo Plazo (c=c1+c2)	\$0.00	\$0.00
b7) Otros Derechos a Recibir Efectivo o Equivalentes a Corto Plazo	\$0.00	\$0.00	c1) Porción a Corto Plazo de la Deuda Pública	\$0.00	\$0.00
c. Derechos a Recibir Bienes o Servicios (c=c1+c2+c3+c4+c5)	\$0.00	\$0.00	c2) Porción a Corto Plazo de Arrendamiento Financiero	\$0.00	\$0.00
c1) Anticipo a Proveedores por Adquisición de Bienes y Prestación de Servicios a Corto Plazo	\$0.00	\$0.00	d. Títulos y Valores a Corto Plazo	\$0.00	\$0.00
c2) Anticipo a Proveedores por Adquisición de Bienes Inmuebles y Muebles a Corto Plazo	\$0.00	\$0.00	e. Pasivos Diferidos a Corto Plazo (e=e1+e2+e3)	\$0.00	\$0.00
c3) Anticipo a Proveedores por Adquisición de Bienes Intangibles a Corto Plazo	\$0.00	\$0.00	e1) Ingresos Cobrados por Adelantado a Corto Plazo	\$0.00	\$0.00
c4) Anticipo a Contratistas por Obras Públicas a Corto Plazo	\$0.00	\$0.00	e2) Intereses Cobrados por Adelantado a Corto Plazo	\$0.00	\$0.00
c5) Otros Derechos a Recibir Bienes o Servicios a Corto Plazo	\$0.00	\$0.00	e3) Otros Pasivos Diferidos a Corto Plazo	\$0.00	\$0.00
d. Inventarios (d=d1+d2+d3+d4+d5)	\$0.00	\$0.00	f. Fondos y Bienes de Terceros en Garantía y/o Administración a Corto Plazo (f=f1+f2+f3+f4+f5+f6)	\$0.00	\$0.00
d1) Inventario de Mercancías para Venta	\$0.00	\$0.00	f1) Fondos en Garantía a Corto Plazo	\$0.00	\$0.00
d2) Inventario de Mercancías Terminadas	\$0.00	\$0.00	f2) Fondos en Administración a Corto Plazo	\$0.00	\$0.00
d3) Inventario de Mercancías en Proceso de Elaboración	\$0.00	\$0.00	f3) Fondos Contingentes a Corto Plazo	\$0.00	\$0.00
d4) Inventario de Materias Primas, Materiales y Suministros para Producción	\$0.00	\$0.00	f4) Fondos de Fideicomisos, Mandatos y Contratos Análogos a Corto Plazo	\$0.00	\$0.00




Cuenta Pública 2024
F1 Estado de Situación Financiera Detallado - LDF
Al 31 de Diciembre de 2023 y al 31 de Diciembre de 2024
(Cifras en Pesos)

Concepto (c)	2024	31 de diciembre de 2023	Concepto (c)	2024	31 de diciembre de 2023
d5) Bienes en Tránsito	\$0.00	\$0.00	f5) Otros Fondos de Terceros en Garantía y/o Administración a Corto Plazo	\$0.00	\$0.00
e. Almacenes	\$0.00	\$0.00	f6) Valores y Bienes en Garantía a Corto Plazo	\$0.00	\$0.00
f. Estimación por Pérdida o Deterioro de Activos Circulantes (f=f1+f2)	\$0.00	\$0.00	g. Provisiones a Corto Plazo (g=g1+g2+g3)	\$0.00	\$0.00
f1) Estimaciones para Cuentas Incobrables por Derechos a Recibir Efectivo o Equivalentes	\$0.00	\$0.00	g1) Provisión para Demandas y Juicios a Corto Plazo	\$0.00	\$0.00
f2) Estimación por Deterioro de Inventarios	\$0.00	\$0.00	g2) Provisión para Contingencias a Corto Plazo	\$0.00	\$0.00
g. Otros Activos Circulantes (g=g1+g2+g3+g4)	\$0.00	\$0.00	g3) Otras Provisiones a Corto Plazo	\$0.00	\$0.00
g1) Valores en Garantía	\$0.00	\$0.00	h. Otros Pasivos a Corto Plazo (h=h1+h2+h3)	\$0.00	\$0.00
g2) Bienes en Garantía (excluye depósitos de fondos)	\$0.00	\$0.00	h1) Ingresos por Clasificar	\$0.00	\$0.00
g3) Bienes Derivados de Embargos, Decomisos, Aseguramientos y Dación en Pago	\$0.00	\$0.00	h2) Recaudación por Participar	\$0.00	\$0.00
g4) Adquisición con Fondos de Terceros	\$0.00	\$0.00	h3) Otros Pasivos Circulantes	\$0.00	\$0.00
IA. Total de Activos Circulantes (IA = a + b + c + d + e + f + g)	\$1,538,557.24	\$1,235,404.10	IIA. Total de Pasivos Circulantes (IIA = a + b + c + d + e + f + g + h)	\$328,378.06	\$356,618.24
Activo No Circulante:			Pasivo No Circulante		
a. Inversiones Financieras a Largo Plazo	\$0.00	\$0.00	a. Cuentas por Pagar a Largo Plazo	\$0.00	\$0.00
b. Derechos a Recibir Efectivo o Equivalentes a Largo Plazo	\$0.00	\$0.00	b. Documentos por Pagar a Largo Plazo	\$0.00	\$0.00
c. Bienes Inmuebles, Infraestructura y Construcciones en Proceso	\$0.00	\$0.00	c. Deuda Pública a Largo Plazo	\$0.00	\$0.00
d. Bienes Muebles	\$698,792.13	\$698,792.13	d. Pasivos Diferidos a Largo Plazo	\$0.00	\$0.00
e. Activos Intangibles	\$657,240.00	\$657,240.00	e. Fondos y Bienes de Terceros en Garantía y/o en Administración a Largo Plazo	\$0.00	\$0.00
f. Depreciación, Deterioro y Amortización Acumulada de Bienes	-\$1,180,345.46	-\$1,081,050.00	f. Provisiones a Largo Plazo	\$0.00	\$0.00
g. Activos Diferidos	\$0.00	\$0.00	IIB. Total de Pasivos No Circulantes (IIB = a + b + c + d + e + f)	\$0.00	\$0.00
h. Estimación por Pérdida o Deterioro de Activos no Circulantes	\$0.00	\$0.00	II. Total del Pasivo (II = IIA + IIB)	\$328,378.06	\$356,618.24
i. Otros Activos no Circulantes	\$0.00	\$0.00			
IB. Total de Activos No Circulantes (IB = a + b + c + d + e + f + g + h + i)	\$175,686.87	\$274,962.13	HACIENDA PÚBLICA/PATRIMONIO		
I. Total del Activo (I = IA + IB)	\$1,714,243.91	\$1,510,366.23	IIIA. Hacienda Pública/Patrimonio Contribuido (IIIA = a + b + c)	\$0.00	\$0.00
			a. Aportaciones	\$0.00	\$0.00
			b. Donaciones de Capital	\$0.00	\$0.00
			c. Actualización de la Hacienda Pública/Patrimonio	\$0.00	\$0.00
			IIIB. Hacienda Pública/Patrimonio Generado (IIIB = a + b + c + d + e)	\$1,385,865.85	\$1,153,767.99




Cuenta Pública 2024
F1 Estado de Situación Financiera Detallado - LDF
Al 31 de Diciembre de 2023 y al 31 de Diciembre de 2024
(Cifras en Pesos)

Concepto (c)	2024	31 de diciembre de 2023	Concepto (c)	2024	31 de diciembre de 2023
			a. Resultados del Ejercicio (Ahorro/ Desahorro)	\$1,155,860.21	\$1,160,987.27
			b. Resultados de Ejercicios Anteriores	\$498,824.01	\$261,599.09
			c. Revalúos	\$0.00	\$0.00
			d. Reservas	\$0.00	\$0.00
			e. Rectificaciones de Resultados de Ejercicios Anteriores	-\$268,818.37	-\$268,818.37
			IIIC. Exceso o Insuficiencia en la Actualización de la Hacienda Pública/Patrimonio (IIIC = a+b)	\$0.00	\$0.00
			a. Resultado por Posición Monetaria	\$0.00	\$0.00
			b. Resultado por Tenencia de Activos no Monetarios	\$0.00	\$0.00
			III. Total Hacienda Pública/Patrimonio (III = IIIA + IIIB + IIIC)	\$1,385,865.85	\$1,153,767.99
			IV. Total del Pasivo y Hacienda Pública/Patrimonio (IV = II + III)	\$1,714,243.91	\$1,510,386.23






Cuenta Pública 2024
F2 Informe Analítico de la Deuda Pública y Otros Pasivos - LDF
Del 01 de Enero al 31 de Diciembre de 2024
(Cifras en Pesos)

Instituto de
 Profesionalización del
 Magisterio Poblano

**Ente Público: INSTITUTO DE PROFESIONALIZACIÓN DEL MAGISTERIO
 POBLANO**

Denominación de la Deuda Pública y Otros Pasivos (c)	Saldo al 31 de diciembre de 2023 (d)	Disposiciones del Periodo (e)	Amortizaciones del Periodo (f)	Revaluaciones, Reclasificaciones y Otros Ajustes (g)	Saldo Final del Periodo (h) h=d+e-f+g	Pago de Intereses del Periodo (i)	Pago de Comisiones y demás costos asociados durante el Periodo (j)
1. Deuda Pública (1=A+B)	\$0.00	\$0.00	\$0.00	\$0.00	\$0.00	\$0.00	\$0.00
A. Corto Plazo (A=a1+a2+a3)	\$0.00	\$0.00	\$0.00	\$0.00	\$0.00	\$0.00	\$0.00
a1) Instituciones de Crédito	\$0.00	\$0.00	\$0.00	\$0.00	\$0.00	\$0.00	\$0.00
a2) Títulos y Valores	\$0.00	\$0.00	\$0.00	\$0.00	\$0.00	\$0.00	\$0.00
a3) Arrendamientos Financieros	\$0.00	\$0.00	\$0.00	\$0.00	\$0.00	\$0.00	\$0.00
B. Largo Plazo (B=b1+b2+b3)	\$0.00	\$0.00	\$0.00	\$0.00	\$0.00	\$0.00	\$0.00
b1) Instituciones de Crédito	\$0.00	\$0.00	\$0.00	\$0.00	\$0.00	\$0.00	\$0.00
b2) Títulos y Valores	\$0.00	\$0.00	\$0.00	\$0.00	\$0.00	\$0.00	\$0.00
b3) Arrendamientos Financieros	\$0.00	\$0.00	\$0.00	\$0.00	\$0.00	\$0.00	\$0.00
2. Otros Pasivos	\$356,618.24	\$0.00	\$0.00	\$0.00	\$328,378.06	\$0.00	\$0.00
3. Total de la Deuda Pública y Otros Pasivos (3=1+2)	\$356,618.24	\$0.00	\$0.00	\$0.00	\$328,378.06	\$0.00	\$0.00
4. Deuda Contingente ¹ (Informativo)							
a) A. Deuda Contingente 1	\$0.00	\$0.00	\$0.00	\$0.00	\$0.00	\$0.00	\$0.00
b) B. Deuda Contingente 2	\$0.00	\$0.00	\$0.00	\$0.00	\$0.00	\$0.00	\$0.00
c) C. Deuda Contingente XX	\$0.00	\$0.00	\$0.00	\$0.00	\$0.00	\$0.00	\$0.00
5. Valor de Instrumentos Bono Cupón Cero ² (Informativo)							
a) A. Instrumento Bono Cupón Cero 1	\$0.00	\$0.00	\$0.00	\$0.00	\$0.00	\$0.00	\$0.00
b) B. Instrumento Bono Cupón Cero 2	\$0.00	\$0.00	\$0.00	\$0.00	\$0.00	\$0.00	\$0.00
c) B. Instrumento Bono Cupón Cero XX	\$0.00	\$0.00	\$0.00	\$0.00	\$0.00	\$0.00	\$0.00

¹ Se refiere a cualquier financiamiento sin fuente o garantía de pago definida, que sea asumida de manera solidaria o subsidiaria por las Entidades Federativas con sus Municipios, organismos descentralizados y empresas de participación estatal mayoritaria y fideicomisos, locales o municipales, y por los Municipios con sus respectivos organismos descentralizados y empresas de participación municipal mayoritaria.

² Se refiere al valor del Bono Cupón Cero que respalda el pago de los créditos asociados al mismo (Activo).

Obligaciones a Corto Plazo (k)	Monto Contratado (l)	Plazo Pactado (m)	Tasa de Interés (n)	Comisiones y Costos Relacionados (o)	Tasa Efectiva (p)
6. Obligaciones a Corto Plazo (Informativo)					
a) A. Crédito 1	\$0.00	\$0.00	\$0.00	\$0.00	\$0.00
b) B. Crédito 2	\$0.00	\$0.00	\$0.00	\$0.00	\$0.00
c) C. Crédito XX	\$0.00	\$0.00	\$0.00	\$0.00	\$0.00



Cuenta Pública 2024
F4 Balance Presupuestario - LDF
Del 01 de Enero al 31 de Diciembre de 2024
(Cifras en Pesos)

Instituto de
 Profesionalización del
 Magisterio Poblano

Ente Público: INSTITUTO DE PROFESIONALIZACIÓN DEL MAGISTERIO POBLANO

Concepto(c)	Estimado/Aprobado(d)	Devengado	Recaudado/Pagado
A. Ingresos Totales (A = A1+A2+A3)	\$7,922,455.00	\$9,881,489.00	\$9,881,489.00
A1. Ingresos de Libre Disposición	\$7,922,455.00	\$9,881,489.00	\$9,881,489.00
A2. Transferencias Federales Etiquetadas	\$0.00	\$0.00	\$0.00
A3. Financiamiento Neto	\$0.00	\$0.00	\$0.00
B. Egresos Presupuestarios ¹ (B=B1+B2)	\$7,922,455.00	\$8,626,333.36	\$8,535,477.69
B1. Gasto No Etiquetado (sin incluir Amortización de la Deuda Pública)	\$7,922,455.00	\$8,626,333.36	\$8,535,477.69
B2. Gasto Etiquetado (sin incluir Amortización de la Deuda Pública)	\$0.00	\$0.00	\$0.00
C. Remanentes del Ejercicio Anterior (C = C1 + C2)	\$0.00	\$0.00	\$0.00
C1. Remanentes de Ingresos de Libre Disposición aplicados en el periodo	\$0.00	\$0.00	\$0.00
C2. Remanentes de Transferencias Federales Etiquetadas aplicados en el periodo	\$0.00	\$0.00	\$0.00
I. Balance Presupuestario (I = A - B + C)	\$0.00	\$1,255,155.64	\$1,346,011.31
II. Balance Presupuestario sin Financiamiento Neto (II = I - A3)	\$0.00	\$1,255,155.64	\$1,346,011.31
III. Balance Presupuestario sin Financiamiento Neto y sin Remanentes del Ejercicio Anterior (III = II - C)	\$0.00	\$1,255,155.64	\$1,346,011.31

Concepto	Aprobado	Devengado	Pagado
E. Intereses, Comisiones y Gastos de la Deuda (E = E1+E2)	\$0.00	\$0.00	\$0.00
E1. Intereses, Comisiones y Gastos de la Deuda con Gasto No Etiquetado	\$0.00	\$0.00	\$0.00
E2. Intereses, Comisiones y Gastos de la Deuda con Gasto Etiquetado	\$0.00	\$0.00	\$0.00
IV. Balance Primario (IV = III + E)	\$0.00	\$1,255,155.64	\$1,346,011.31

Concepto	Estimado/Aprobado	Devengado	Recaudado/Pagado
F. Financiamiento (F = F1 + F2)	\$0.00	\$0.00	\$0.00
F1. Financiamiento con Fuente de Pago de Ingresos de Libre Disposición	\$0.00	\$0.00	\$0.00
F2. Financiamiento con Fuente de Pago de Transferencias Federales Etiquetadas	\$0.00	\$0.00	\$0.00
G. Amortización de la Deuda (G = G1 + G2)	\$0.00	\$0.00	\$0.00
G1. Amortización de la Deuda Pública con Gasto No Etiquetado	\$0.00	\$0.00	\$0.00
G2. Amortización de la Deuda Pública con Gasto Etiquetado	\$0.00	\$0.00	\$0.00
A3. Financiamiento Neto (A3 = F - G)	\$0.00	\$0.00	\$0.00

Concepto	Estimado/Aprobado	Devengado	Recaudado/Pagado
A1. Ingresos de Libre Disposición	\$7,922,455.00	\$9,881,489.00	\$9,881,489.00
A3.1 Financiamiento Neto con Fuente de Pago de Ingresos de Libre Disposición (A3.1 = F1 - G1)	\$0.00	\$0.00	\$0.00
F1. Financiamiento con Fuente de Pago de Ingresos de Libre Disposición	\$0.00	\$0.00	\$0.00
G1. Amortización de la Deuda Pública con Gasto No Etiquetado	\$0.00	\$0.00	\$0.00
B1. Gasto No Etiquetado (sin incluir Amortización de la Deuda Pública)	\$7,922,455.00	\$8,626,333.36	\$8,535,477.69
C1. Remanentes de Ingresos de Libre Disposición aplicados en el periodo	\$0.00	\$0.00	\$0.00
V. Balance Presupuestario de Recursos Disponibles (V = A1 + A3.1 - B1 + C1)	\$0.00	\$1,255,155.64	\$1,346,011.31
VI. Balance Presupuestario de Recursos Disponibles sin Financiamiento Neto (VI = V - A3.1)	\$0.00	\$1,255,155.64	\$1,346,011.31



Cuenta Pública 2024
F4 Balance Presupuestario - LDF
Del 01 de Enero al 31 de Diciembre de 2024
(Cifras en Pesos)

Instituto de
Profesionalización del
Magisterio Poblano

Concepto	Estimado/Aprobado	Devengado	Recaudado/Pagado
A2. Transferencias Federales Etiquetadas	\$0.00	\$0.00	\$0.00
A3.2 Financiamiento Neto con Fuente de Pago de Transferencias Federales Etiquetadas (A3.2 = F2 - G2)	\$0.00	\$0.00	\$0.00
F2. Financiamiento con Fuente de Pago de Transferencias Federales Etiquetadas	\$0.00	\$0.00	\$0.00
G2. Amortización de la Deuda Pública con Gasto Etiquetado	\$0.00	\$0.00	\$0.00
B2. Gasto Etiquetado (sin incluir Amortización de la Deuda Pública)	\$0.00	\$0.00	\$0.00
C2. Remanentes de Transferencias Federales Etiquetadas aplicados en el periodo	\$0.00	\$0.00	\$0.00
VII. Balance Presupuestario de Recursos Etiquetados (VII = A2 + A3.2 - B2 + C2)	\$0.00	\$0.00	\$0.00
VIII. Balance Presupuestario de Recursos Etiquetados sin Financiamiento Neto (VIII = VII - A3.2)	\$0.00	\$0.00	\$0.00



Cuenta Pública 2024
F5 Estado Analítico de Ingresos Detallado - LDF
Del 01 de Enero al 31 de Diciembre de 2024
(Cifras en Pesos)

Instituto de
 Profesionalización del
 Magisterio Poblano

Ente Público: INSTITUTO DE PROFESIONALIZACIÓN DEL MAGISTERIO POBLANO

Concepto (c)	Ingreso					Diferencia (e)
	Estimado (d)	Ampliaciones/ (Reducciones)	Modificado	Devengado	Recaudado	
Ingresos de Libre Disposición						
A. Impuestos	\$0.00	\$0.00	\$0.00	\$0.00	\$0.00	\$0.00
B. Cuotas y Aportaciones de Seguridad Social	\$0.00	\$0.00	\$0.00	\$0.00	\$0.00	\$0.00
C. Contribuciones de Mejoras	\$0.00	\$0.00	\$0.00	\$0.00	\$0.00	\$0.00
D. Derechos	\$0.00	\$0.00	\$0.00	\$0.00	\$0.00	\$0.00
E. Productos	\$0.00	\$0.00	\$0.00	\$0.00	\$0.00	\$0.00
F. Aprovechamientos	\$0.00	\$0.00	\$0.00	\$0.00	\$0.00	\$0.00
G. Ingresos por Venta de Bienes y Prestación de Servicios	\$0.00	\$354.72	\$354.72	\$354.72	\$354.72	\$354.72
H. Participaciones (H=h1+h2+h3+h4+h5+h6+h7+h8+h9+h10+h11)	\$0.00	\$0.00	\$0.00	\$0.00	\$0.00	\$0.00
h1) Fondo General de Participaciones	\$0.00	\$0.00	\$0.00	\$0.00	\$0.00	\$0.00
h2) Fondo de Fomento Municipal	\$0.00	\$0.00	\$0.00	\$0.00	\$0.00	\$0.00
h3) Fondo de Fiscalización y Recaudación	\$0.00	\$0.00	\$0.00	\$0.00	\$0.00	\$0.00
h4) Fondo de Compensación	\$0.00	\$0.00	\$0.00	\$0.00	\$0.00	\$0.00
h5) Fondo de Extracción de Hidrocarburos	\$0.00	\$0.00	\$0.00	\$0.00	\$0.00	\$0.00
h6) Impuesto Especial Sobre Producción y Servicios	\$0.00	\$0.00	\$0.00	\$0.00	\$0.00	\$0.00
h7) 0.136% de la Recaudación Federal Participable	\$0.00	\$0.00	\$0.00	\$0.00	\$0.00	\$0.00
h8) 3.17% Sobre Extracción de Petróleo	\$0.00	\$0.00	\$0.00	\$0.00	\$0.00	\$0.00
h9) Gasolinas y Diésel	\$0.00	\$0.00	\$0.00	\$0.00	\$0.00	\$0.00
h10) Fondo del Impuesto Sobre la Renta	\$0.00	\$0.00	\$0.00	\$0.00	\$0.00	\$0.00
h11) Fondo de Estabilización de los Ingresos de las Entidades Federativas	\$0.00	\$0.00	\$0.00	\$0.00	\$0.00	\$0.00
I. Incentivos Derivados de la Colaboración Fiscal (I=i1+i2+i3+i4+i5)	\$0.00	\$0.00	\$0.00	\$0.00	\$0.00	\$0.00
i1) Tenencia o Uso de Vehículos	\$0.00	\$0.00	\$0.00	\$0.00	\$0.00	\$0.00
i2) Fondo de Compensación ISAN	\$0.00	\$0.00	\$0.00	\$0.00	\$0.00	\$0.00
i3) Impuesto Sobre Automóviles Nuevos	\$0.00	\$0.00	\$0.00	\$0.00	\$0.00	\$0.00
i4) Fondo de Compensación de Repocos-Intermedios	\$0.00	\$0.00	\$0.00	\$0.00	\$0.00	\$0.00
i5) Otros Incentivos Económicos	\$0.00	\$0.00	\$0.00	\$0.00	\$0.00	\$0.00
J. Transferencias y Asignaciones	\$0.00	\$0.00	\$0.00	\$0.00	\$0.00	\$0.00
K. Convenios	\$7,922,455.00	\$2,055,518.81	\$9,977,973.81	\$9,881,134.31	\$9,881,134.31	\$1,958,679.31
k1) Otros Convenios y Subsidios	\$7,922,455.00	\$2,055,518.81	\$9,977,973.81	\$9,881,134.31	\$9,881,134.31	\$1,958,679.31
L. Otros Ingresos de Libre Disposición (L=l1+l2)	\$0.00	\$0.00	\$0.00	\$0.00	\$0.00	\$0.00
l1) Participaciones en Ingresos Locales	\$0.00	\$0.00	\$0.00	\$0.00	\$0.00	\$0.00
l2) Otros Ingresos de Libre Disposición	\$0.00	\$0.00	\$0.00	\$0.00	\$0.00	\$0.00
I. Total de Ingresos de Libre Disposición (I=A+B+C+D+E+F+G+H+I+J+K+L)	\$7,922,455.00	\$2,055,873.53	\$9,978,328.53	\$9,881,489.03	\$9,881,489.03	\$1,959,034.03
Ingresos Excedentes de Ingresos de Libre Disposición						\$1,959,034.03
Transferencias Federales Etiquetadas						
A. Aportaciones (A=a1+a2+a3+a4+a5+a6+a7+a8)	\$0.00	\$0.00	\$0.00	\$0.00	\$0.00	\$0.00
a1) Fondo de Aportaciones para la Nómina Educativa y Gasto Operativo	\$0.00	\$0.00	\$0.00	\$0.00	\$0.00	\$0.00
a2) Fondo de Aportaciones para los Servicios de Salud	\$0.00	\$0.00	\$0.00	\$0.00	\$0.00	\$0.00
a3) Fondo de Aportaciones para la Infraestructura Social	\$0.00	\$0.00	\$0.00	\$0.00	\$0.00	\$0.00
a4) Fondo de Aportaciones para el Fortalecimiento de los Municipios y de las Demarcaciones Territoriales del Distrito Federal	\$0.00	\$0.00	\$0.00	\$0.00	\$0.00	\$0.00
a5) Fondo de Aportaciones Múltiples	\$0.00	\$0.00	\$0.00	\$0.00	\$0.00	\$0.00
a6) Fondo de Aportaciones para la Educación Tecnológica y de Adultos	\$0.00	\$0.00	\$0.00	\$0.00	\$0.00	\$0.00
a7) Fondo de Aportaciones para la Seguridad Pública de los Estados y del Distrito Federal	\$0.00	\$0.00	\$0.00	\$0.00	\$0.00	\$0.00
a8) Fondo de Aportaciones para el Fortalecimiento de las Entidades Federativas	\$0.00	\$0.00	\$0.00	\$0.00	\$0.00	\$0.00
B. Convenios (B=b1+b2+b3+b4)	\$0.00	\$0.00	\$0.00	\$0.00	\$0.00	\$0.00
b1) Convenios de Protección Social en Salud	\$0.00	\$0.00	\$0.00	\$0.00	\$0.00	\$0.00
b2) Convenios de Descentralización	\$0.00	\$0.00	\$0.00	\$0.00	\$0.00	\$0.00
b3) Convenios de Reasignación	\$0.00	\$0.00	\$0.00	\$0.00	\$0.00	\$0.00
b4) Otros Convenios y Subsidios	\$0.00	\$0.00	\$0.00	\$0.00	\$0.00	\$0.00

Cuenta Pública 2024
F5 Estado Analítico de Ingresos Detallado - LDF
Del 01 de Enero al 31 de Diciembre de 2024
(Cifras en Pesos)

Concepto (c)	Ingreso					Diferencia (e)
	Estimado (d)	Ampliaciones/ (Reducciones)	Modificado	Devengado	Recaudado	
C. Fondos Distintos de Aportaciones (C=61+62)	\$0.00	\$0.00	\$0.00	\$0.00	\$0.00	\$0.00
c1) Fondo para Entidades Federativas y Municipios Productores de Hidrocarburos	\$0.00	\$0.00	\$0.00	\$0.00	\$0.00	\$0.00
c2) Fondo Minero	\$0.00	\$0.00	\$0.00	\$0.00	\$0.00	\$0.00
D. Transferencias, Asignaciones, Subsidios y Subvenciones, y Pensiones y Jubilaciones	\$0.00	\$0.00	\$0.00	\$0.00	\$0.00	\$0.00
E. Otras Transferencias Federales Etiquetadas	\$0.00	\$0.00	\$0.00	\$0.00	\$0.00	\$0.00
II. Total de Transferencias Federales Etiquetadas (II = A + B + C + D + E)	\$0.00	\$0.00	\$0.00	\$0.00	\$0.00	\$0.00
III. Ingresos Derivados de Financiamientos (III = A)	\$0.00	\$0.00	\$0.00	\$0.00	\$0.00	\$0.00
A. Ingresos Derivados de Financiamientos	\$0.00	\$0.00	\$0.00	\$0.00	\$0.00	\$0.00
IV. Total de Ingresos (IV = I + II + III)	\$7,922,455.00	\$2,055,873.53	\$9,978,328.53	\$9,881,489.03	\$9,881,489.03	\$1,959,034.03
Datos Informativos						
1. Ingresos Derivados de Financiamientos con Fuente de Pago de Ingresos de Libre Disposición	\$0.00	\$0.00	\$0.00	\$0.00	\$0.00	\$0.00
2. Ingresos Derivados de Financiamientos con Fuente de Pago de Transferencias Federales Etiquetadas	\$0.00	\$0.00	\$0.00	\$0.00	\$0.00	\$0.00
3. Ingresos Derivados de Financiamientos (3 = 1 + 2)	\$0.00	\$0.00	\$0.00	\$0.00	\$0.00	\$0.00





Cuenta Pública 2024

F6 a) Estado Analítico del Ejercicio del Presupuesto de Egresos Detallado - LDF
Clasificación por Objeto del Gasto (Capítulo y Concepto)

Instituto de
Profesionalización del
Magisterio Poblano

Del 01 de Enero al 31 de Diciembre de 2024

(Cifras en Pesos)

Ente Público: **INSTITUTO DE PROFESIONALIZACIÓN DEL MAGISTERIO POBLANO**

Concepto (c)	Egresos					Subejercicio (e)
	Aprobado (d)	Ampliaciones/ (Reducciones)	Modificado	Devengado	Pagado	
I. Gasto No Etiquetado (I=A+B+C+D+E+F+G+H+I)	\$7,922,455.00	\$2,055,518.81	\$9,977,973.81	\$8,626,333.36	\$8,535,477.69	\$1,351,640.45
A. Servicios Personales (A=a1+a2+a3+a4+a5+a6+a7)	\$4,367,153.00	\$0.00	\$4,367,153.00	\$3,661,039.96	\$3,627,781.98	\$766,113.64
a1) Remuneraciones al Personal de Carácter Permanente	\$1,956,984.00	\$0.00	\$1,956,984.00	\$1,662,903.50	\$1,662,903.50	\$294,080.50
a2) Remuneraciones al Personal de Carácter Transitorio	\$0.00	\$0.00	\$0.00	\$0.00	\$0.00	\$0.00
a3) Remuneraciones Adicionales y Especiales	\$1,818,415.00	\$0.00	\$1,818,415.00	\$1,492,957.51	\$1,492,957.51	\$325,457.49
a4) Seguridad Social	\$547,954.00	\$0.00	\$547,954.00	\$465,612.95	\$432,354.97	\$82,341.05
a5) Otras Prestaciones Sociales y Económicas	\$43,800.00	\$0.00	\$43,800.00	\$39,566.00	\$39,566.00	\$4,234.00
a6) Previsiones	\$0.00	\$0.00	\$0.00	\$0.00	\$0.00	\$0.00
a7) Pago de Estímulos a Servidores Públicos	\$0.00	\$0.00	\$0.00	\$0.00	\$0.00	\$0.00
B. Materiales y Suministros (B=b1+b2+b3+b4+b5+b6+b7+b8+b9)	\$660,683.00	\$678,550.00	\$1,339,233.00	\$1,211,358.81	\$1,182,835.94	\$127,874.19
b1) Materiales de Administración, Emisión de Documentos y Artículos Oficiales	\$314,774.00	\$560,000.00	\$904,774.00	\$904,772.07	\$904,772.07	\$1.93
b2) Alimentos y Utensilios	\$145,889.00	\$0.00	\$145,889.00	\$141,072.13	\$141,072.13	\$4,816.87
b3) Materias Primas y Materiales de Producción y Comercialización	\$0.00	\$0.00	\$0.00	\$0.00	\$0.00	\$0.00
b4) Materialac y Artículos de Construcción y de Reparación	\$6,824.00	\$0.00	\$6,824.00	\$6,823.58	\$6,823.58	\$0.42
b5) Productos Químicos, Farmacéuticos y de Laboratorio	\$6,000.00	\$0.00	\$6,000.00	\$6,000.00	\$6,000.00	\$0.00
b6) Combustibles, Lubricantes y Aditivos	\$63,096.00	\$0.00	\$63,096.00	\$46,778.07	\$46,778.07	\$16,317.93
b7) Vestuario, Blancos, Prendas de Protección y Artículos Deportivos	\$51,068.00	\$36,550.00	\$87,618.00	\$86,072.68	\$57,549.81	\$1,545.32
b8) Materiales y Suministros Para Seguridad	\$0.00	\$0.00	\$0.00	\$0.00	\$0.00	\$0.00
b9) Herramientas, Refacciones y Accesorios Menores	\$73,032.00	\$52,000.00	\$125,032.00	\$19,840.28	\$19,840.28	\$105,191.72
C. Servicios Generales (C=c1+c2+c3+c4+c5+c6+c7+c8+c9)	\$2,894,619.00	\$1,376,968.81	\$4,271,587.81	\$3,753,934.59	\$3,724,859.77	\$517,653.22
c1) Servicios Básicos	\$427,792.00	\$30,000.00	\$457,792.00	\$333,439.50	\$323,281.50	\$124,352.50
c2) Servicios de Arrendamiento	\$126,000.00	\$30,000.00	\$156,000.00	\$88,627.88	\$88,627.88	\$67,372.12
c3) Servicios Profesionales, Científicos, Técnicos y Otros Servicios	\$1,010,724.00	\$813,968.81	\$1,824,692.81	\$1,716,018.24	\$1,716,018.24	\$108,674.57
c4) Servicios Financieros, Bancarios y Comerciales	\$17,020.00	\$0.00	\$17,020.00	\$16,086.47	\$16,086.47	\$933.53
c5) Servicios de Instalación, Reparación, Mantenimiento y Conservación	\$1,071,507.00	\$220,000.00	\$1,291,507.00	\$1,156,689.26	\$1,156,689.26	\$134,817.74
c6) Servicios de Comunicación Social y Publicidad	\$50,000.00	\$0.00	\$50,000.00	\$20,000.00	\$20,000.00	\$30,000.00
c7) Servicios de Traslado y Viáticos	\$30,000.00	\$0.00	\$30,000.00	\$0.00	\$0.00	\$30,000.00
c8) Servicios Oficiales	\$44,000.00	\$283,000.00	\$327,000.00	\$327,000.00	\$327,000.00	\$0.00
c9) Otros Servicios Generales	\$117,576.00	\$0.00	\$117,576.00	\$96,073.24	\$77,156.42	\$21,502.76
D. Transferencias, Asignaciones, Subsidios y Otras Ayudas (D=d1+d2+d3+d4+d5+d6+d7+d8+d9)	\$0.00	\$0.00	\$0.00	\$0.00	\$0.00	\$0.00
d1) Transferencias Internas y Asignaciones al Sector Público	\$0.00	\$0.00	\$0.00	\$0.00	\$0.00	\$0.00
d2) Transferencias al Resto del Sector Público	\$0.00	\$0.00	\$0.00	\$0.00	\$0.00	\$0.00
d3) Subsidios y Subvenciones	\$0.00	\$0.00	\$0.00	\$0.00	\$0.00	\$0.00
d4) Ayudas Sociales	\$0.00	\$0.00	\$0.00	\$0.00	\$0.00	\$0.00
d5) Pensiones y Jubilaciones	\$0.00	\$0.00	\$0.00	\$0.00	\$0.00	\$0.00
d6) Transferencias a Fideicomisos, Mandatos y Otros Análogos	\$0.00	\$0.00	\$0.00	\$0.00	\$0.00	\$0.00
d7) Transferencias a la Seguridad Social	\$0.00	\$0.00	\$0.00	\$0.00	\$0.00	\$0.00
d8) Donativos	\$0.00	\$0.00	\$0.00	\$0.00	\$0.00	\$0.00
d9) Transferencias al Exterior	\$0.00	\$0.00	\$0.00	\$0.00	\$0.00	\$0.00
E. Bienes Muebles, Inmuebles e Intangibles (E=e1+e2+e3+e4+e5+e6+e7+e8+e9)	\$0.00	\$0.00	\$0.00	\$0.00	\$0.00	\$0.00
e1) Mobiliario y Equipo de Administración	\$0.00	\$0.00	\$0.00	\$0.00	\$0.00	\$0.00
e2) Mobiliario y Equipo Educativo y Recreativo	\$0.00	\$0.00	\$0.00	\$0.00	\$0.00	\$0.00



Cuenta Pública 2024

F6 a) Estado Analítico del Ejercicio del Presupuesto de Egresos Detallado - LDF
Clasificación por Objeto del Gasto (Capítulo y Concepto)

Instituto de
Profesionalización del
Magisterio Poblano

Del 01 de Enero al 31 de Diciembre de 2024

(Cifras en Pesos)

Concepto (c)	Egresos					Subejercicio (e)
	Aprobado (d)	Ampliaciones/ (Reducciones)	Modificado	Devengado	Pagado	
e3) Equipo e Instrumental Médico y de Laboratorio	\$0.00	\$0.00	\$0.00	\$0.00	\$0.00	\$0.00
e4) Vehículos y Equipo de Transporte	\$0.00	\$0.00	\$0.00	\$0.00	\$0.00	\$0.00
e5) Equipo de Defensa y Seguridad	\$0.00	\$0.00	\$0.00	\$0.00	\$0.00	\$0.00
e6) Maquinaria, Otros Equipos y Herramientas	\$0.00	\$0.00	\$0.00	\$0.00	\$0.00	\$0.00
e7) Activos Biológicos	\$0.00	\$0.00	\$0.00	\$0.00	\$0.00	\$0.00
e8) Bienes Inmuebles	\$0.00	\$0.00	\$0.00	\$0.00	\$0.00	\$0.00
e9) Activos Intangibles	\$0.00	\$0.00	\$0.00	\$0.00	\$0.00	\$0.00
F. Inversión Pública (F=f1+f2+f3)	\$0.00	\$0.00	\$0.00	\$0.00	\$0.00	\$0.00
f1) Obra Pública en Bienes de Dominio Público	\$0.00	\$0.00	\$0.00	\$0.00	\$0.00	\$0.00
f2) Obra Pública en Bienes Propios	\$0.00	\$0.00	\$0.00	\$0.00	\$0.00	\$0.00
f3) Proyectos Productivos y Acciones de Fomento	\$0.00	\$0.00	\$0.00	\$0.00	\$0.00	\$0.00
G. Inversiones Financieras y Otras Provisiones (G=g1+g2+g3+g4+g5+g6+g7)	\$0.00	\$0.00	\$0.00	\$0.00	\$0.00	\$0.00
g1) Inversiones Para el Fomento de Actividades Productivas	\$0.00	\$0.00	\$0.00	\$0.00	\$0.00	\$0.00
g2) Acciones y Participaciones de Capital	\$0.00	\$0.00	\$0.00	\$0.00	\$0.00	\$0.00
g3) Compra de Títulos y Valores	\$0.00	\$0.00	\$0.00	\$0.00	\$0.00	\$0.00
g4) Concesión de Préstamos	\$0.00	\$0.00	\$0.00	\$0.00	\$0.00	\$0.00
g5) Inversiones en Fideicomisos, Mandatos y Otros Análogos	\$0.00	\$0.00	\$0.00	\$0.00	\$0.00	\$0.00
Fideicomiso de Desastres Naturales (Informativo)	\$0.00	\$0.00	\$0.00	\$0.00	\$0.00	\$0.00
g6) Otras Inversiones Financieras	\$0.00	\$0.00	\$0.00	\$0.00	\$0.00	\$0.00
g7) Provisiones para Contingencias y Otras Erogaciones Especiales	\$0.00	\$0.00	\$0.00	\$0.00	\$0.00	\$0.00
H. Participaciones y Aportaciones (H=h1+h2+h3)	\$0.00	\$0.00	\$0.00	\$0.00	\$0.00	\$0.00
h1) Participaciones	\$0.00	\$0.00	\$0.00	\$0.00	\$0.00	\$0.00
h2) Aportaciones	\$0.00	\$0.00	\$0.00	\$0.00	\$0.00	\$0.00
h3) Convenios	\$0.00	\$0.00	\$0.00	\$0.00	\$0.00	\$0.00
I. Deuda Pública (I=i1+i2+i3+i4+i5+i6+i7)	\$0.00	\$0.00	\$0.00	\$0.00	\$0.00	\$0.00
i1) Amortización de la Deuda Pública	\$0.00	\$0.00	\$0.00	\$0.00	\$0.00	\$0.00
i2) Intereses de la Deuda Pública	\$0.00	\$0.00	\$0.00	\$0.00	\$0.00	\$0.00
i3) Comisiones de la Deuda Pública	\$0.00	\$0.00	\$0.00	\$0.00	\$0.00	\$0.00
i4) Gastos de la Deuda Pública	\$0.00	\$0.00	\$0.00	\$0.00	\$0.00	\$0.00
i5) Costo por Coberturas	\$0.00	\$0.00	\$0.00	\$0.00	\$0.00	\$0.00
i6) Apoyos Financieros	\$0.00	\$0.00	\$0.00	\$0.00	\$0.00	\$0.00
i7) Adeudos de Ejercicios Fiscales Anteriores (AUEFAs)	\$0.00	\$0.00	\$0.00	\$0.00	\$0.00	\$0.00
II. Gasto Etiquetado (II=A+B+C+D+E+F+G+H+I)	\$0.00	\$0.00	\$0.00	\$0.00	\$0.00	\$0.00
A. Servicios Personales (A=a1+a2+a3+a4+a5+a6+a7)	\$0.00	\$0.00	\$0.00	\$0.00	\$0.00	\$0.00
a1) Remuneraciones al Personal de Carácter Permanente	\$0.00	\$0.00	\$0.00	\$0.00	\$0.00	\$0.00
a2) Remuneraciones al Personal de Carácter Transitorio	\$0.00	\$0.00	\$0.00	\$0.00	\$0.00	\$0.00
a3) Remuneraciones Adicionales y Especiales	\$0.00	\$0.00	\$0.00	\$0.00	\$0.00	\$0.00
a4) Seguridad Social	\$0.00	\$0.00	\$0.00	\$0.00	\$0.00	\$0.00
a5) Otras Prestaciones Sociales y Económicas	\$0.00	\$0.00	\$0.00	\$0.00	\$0.00	\$0.00
a6) Provisiones	\$0.00	\$0.00	\$0.00	\$0.00	\$0.00	\$0.00
a7) Pago de Estímulos a Servidores Públicos	\$0.00	\$0.00	\$0.00	\$0.00	\$0.00	\$0.00
B. Materiales y Suministros (B=b1+b2+b3+b4+b5+b6+b7+b8+b9)	\$0.00	\$0.00	\$0.00	\$0.00	\$0.00	\$0.00
b1) Materiales de Administración, Emisión de Documentos y Artículos Oficiales	\$0.00	\$0.00	\$0.00	\$0.00	\$0.00	\$0.00
b2) Alimentos y Utensilios	\$0.00	\$0.00	\$0.00	\$0.00	\$0.00	\$0.00
b3) Materias Primas y Materiales de Producción y Comercialización	\$0.00	\$0.00	\$0.00	\$0.00	\$0.00	\$0.00
b4) Materiales y Artículos de Construcción y de Reparación	\$0.00	\$0.00	\$0.00	\$0.00	\$0.00	\$0.00
b5) Productos Químicos, Farmacéuticos y de Laboratorio	\$0.00	\$0.00	\$0.00	\$0.00	\$0.00	\$0.00
b6) Combustibles, Lubricantes y Aditivos	\$0.00	\$0.00	\$0.00	\$0.00	\$0.00	\$0.00



Cuenta Pública 2024

F6 a) Estado Analítico del Ejercicio del Presupuesto de Egresos Detallado - LDF
Clasificación por Objeto del Gasto (Capítulo y Concepto)

Instituto de
Profesionalización del
Magisterio Poblano

Del 01 de Enero al 31 de Diciembre de 2024

(Cifras en Pesos)

Concepto (c)	Egresos					Subejercicio (e)
	Aprobado (d)	Ampliaciones/ (Reducciones)	Modificado	Devengado	Pagado	
b7) Vestuario, Blancos, Prendas de Protección y Artículos Deportivos	\$0.00	\$0.00	\$0.00	\$0.00	\$0.00	\$0.00
b8) Materiales y Suministros Para Seguridad	\$0.00	\$0.00	\$0.00	\$0.00	\$0.00	\$0.00
b9) Herramientas, Refacciones y Accesorios Menores	\$0.00	\$0.00	\$0.00	\$0.00	\$0.00	\$0.00
C. Servicios Generales (C=c1+c2+c3+c4+c5+c6+c7+c8+c9)	\$0.00	\$0.00	\$0.00	\$0.00	\$0.00	\$0.00
c1) Servicios Básicos	\$0.00	\$0.00	\$0.00	\$0.00	\$0.00	\$0.00
c2) Servicios de Arrendamiento	\$0.00	\$0.00	\$0.00	\$0.00	\$0.00	\$0.00
c3) Servicios Profesionales, Científicos, Técnicos y Otros Servicios	\$0.00	\$0.00	\$0.00	\$0.00	\$0.00	\$0.00
c4) Servicios Financieros, Bancarios y Comerciales	\$0.00	\$0.00	\$0.00	\$0.00	\$0.00	\$0.00
c5) Servicios de Instalación, Reparación, Mantenimiento y Conservación	\$0.00	\$0.00	\$0.00	\$0.00	\$0.00	\$0.00
c6) Servicios de Comunicación Social y Publicidad	\$0.00	\$0.00	\$0.00	\$0.00	\$0.00	\$0.00
c7) Servicios de Traslado y Viáticos	\$0.00	\$0.00	\$0.00	\$0.00	\$0.00	\$0.00
c8) Servicios Oficiales	\$0.00	\$0.00	\$0.00	\$0.00	\$0.00	\$0.00
c9) Otros Servicios Generales	\$0.00	\$0.00	\$0.00	\$0.00	\$0.00	\$0.00
D. Transferencias, Asignaciones, Subsidios y Otras Ayudas (D=d1+d2+d3+d4+d5+d6+d7+d8+d9)	\$0.00	\$0.00	\$0.00	\$0.00	\$0.00	\$0.00
d1) Transferencias Internas y Asignaciones al Sector Público	\$0.00	\$0.00	\$0.00	\$0.00	\$0.00	\$0.00
d2) Transferencias al Resto del Sector Público	\$0.00	\$0.00	\$0.00	\$0.00	\$0.00	\$0.00
d3) Subsidios y Subvenciones	\$0.00	\$0.00	\$0.00	\$0.00	\$0.00	\$0.00
d4) Ayudas Sociales	\$0.00	\$0.00	\$0.00	\$0.00	\$0.00	\$0.00
d5) Pensiones y Jubilaciones	\$0.00	\$0.00	\$0.00	\$0.00	\$0.00	\$0.00
d6) Transferencias a Fideicomisos, Mandatos y Otros Análogos	\$0.00	\$0.00	\$0.00	\$0.00	\$0.00	\$0.00
d7) Transferencias a la Seguridad Social	\$0.00	\$0.00	\$0.00	\$0.00	\$0.00	\$0.00
d8) Donativos	\$0.00	\$0.00	\$0.00	\$0.00	\$0.00	\$0.00
d9) Transferencias al Exterior	\$0.00	\$0.00	\$0.00	\$0.00	\$0.00	\$0.00
E. Bienes Muebles, Inmuebles e Intangibles (E=e1+e2+e3+e4+e5+e6+e7+e8+e9)	\$0.00	\$0.00	\$0.00	\$0.00	\$0.00	\$0.00
e1) Mobiliario y Equipo de Administración	\$0.00	\$0.00	\$0.00	\$0.00	\$0.00	\$0.00
e2) Mobiliario y Equipo Educativo y Recreativo	\$0.00	\$0.00	\$0.00	\$0.00	\$0.00	\$0.00
e3) Equipo e Instrumental Médico y de Laboratorio	\$0.00	\$0.00	\$0.00	\$0.00	\$0.00	\$0.00
e4) Vehículos y Equipo de Transporte	\$0.00	\$0.00	\$0.00	\$0.00	\$0.00	\$0.00
e5) Equipo de Defensa y Seguridad	\$0.00	\$0.00	\$0.00	\$0.00	\$0.00	\$0.00
e6) Maquinaria, Otros Equipos y Herramientas	\$0.00	\$0.00	\$0.00	\$0.00	\$0.00	\$0.00
e7) Activos Biológicos	\$0.00	\$0.00	\$0.00	\$0.00	\$0.00	\$0.00
e8) Bienes Inmuebles	\$0.00	\$0.00	\$0.00	\$0.00	\$0.00	\$0.00
e9) Activos Intangibles	\$0.00	\$0.00	\$0.00	\$0.00	\$0.00	\$0.00
F. Inversión Pública (F=f1+f2+f3)	\$0.00	\$0.00	\$0.00	\$0.00	\$0.00	\$0.00
f1) Obra Pública en Bienes de Dominio Público	\$0.00	\$0.00	\$0.00	\$0.00	\$0.00	\$0.00
f2) Obra Pública en Bienes Propios	\$0.00	\$0.00	\$0.00	\$0.00	\$0.00	\$0.00
f3) Proyectos Productivos y Acciones de Fomento	\$0.00	\$0.00	\$0.00	\$0.00	\$0.00	\$0.00
G. Inversiones Financieras y Otras Provisiones (G= g1+g2+g3+g4+g5+g6+g7)	\$0.00	\$0.00	\$0.00	\$0.00	\$0.00	\$0.00
g1) Inversiones Para el Fomento de Actividades Productivas	\$0.00	\$0.00	\$0.00	\$0.00	\$0.00	\$0.00
g2) Acciones y Participaciones de Capital	\$0.00	\$0.00	\$0.00	\$0.00	\$0.00	\$0.00
g3) Compra de Títulos y Valores	\$0.00	\$0.00	\$0.00	\$0.00	\$0.00	\$0.00
g4) Concesión de Préstamos	\$0.00	\$0.00	\$0.00	\$0.00	\$0.00	\$0.00
g5) Inversiones en Fideicomisos, Mandatos y Otros Análogos	\$0.00	\$0.00	\$0.00	\$0.00	\$0.00	\$0.00
Fideicomiso de Desastres Naturales (Informativo)	\$0.00	\$0.00	\$0.00	\$0.00	\$0.00	\$0.00
g6) Otras Inversiones Financieras	\$0.00	\$0.00	\$0.00	\$0.00	\$0.00	\$0.00
g7) Provisiones para Contingencias y Otras Erogaciones Especiales	\$0.00	\$0.00	\$0.00	\$0.00	\$0.00	\$0.00
H. Participaciones y Aportaciones (H= h1+h2+h3)	\$0.00	\$0.00	\$0.00	\$0.00	\$0.00	\$0.00
h1) Participaciones	\$0.00	\$0.00	\$0.00	\$0.00	\$0.00	\$0.00



Cuenta Pública 2024

F6 a) Estado Analítico del Ejercicio del Presupuesto de Egresos Detallado - LDF
Clasificación por Objeto del Gasto (Capítulo y Concepto)

Instituto de
Profesionalización del
Magisterio Poblano

Del 01 de Enero al 31 de Diciembre de 2024

(Cifras en Pesos)

Concepto (c)	Egresos					Subejercicio (e)
	Aprobado (d)	Ampliaciones/ (Reducciones)	Modificado	Devengado	Pagado	
h2) Aportaciones	\$0.00	\$0.00	\$0.00	\$0.00	\$0.00	\$0.00
h3) Convenios	\$0.00	\$0.00	\$0.00	\$0.00	\$0.00	\$0.00
I. Deuda Pública (I=i1+i2+i3+i4+i5+i6+i7)	\$0.00	\$0.00	\$0.00	\$0.00	\$0.00	\$0.00
i1) Amortización de la Deuda Pública	\$0.00	\$0.00	\$0.00	\$0.00	\$0.00	\$0.00
i2) Intereses de la Deuda Pública	\$0.00	\$0.00	\$0.00	\$0.00	\$0.00	\$0.00
i3) Comisiones de la Deuda Pública	\$0.00	\$0.00	\$0.00	\$0.00	\$0.00	\$0.00
i4) Gastos de la Deuda Pública	\$0.00	\$0.00	\$0.00	\$0.00	\$0.00	\$0.00
i5) Costo por Coberturas	\$0.00	\$0.00	\$0.00	\$0.00	\$0.00	\$0.00
i6) Apoyos Financieros	\$0.00	\$0.00	\$0.00	\$0.00	\$0.00	\$0.00
i7) Adeudos de Ejercicios Fiscales Anteriores (ADEFAS)	\$0.00	\$0.00	\$0.00	\$0.00	\$0.00	\$0.00
III. Total de Egresos (III = I + II)	\$7,922,455.00	\$2,055,518.81	\$9,977,973.81	\$8,626,333.36	\$8,535,477.69	\$1,351,640.45



Cuenta Pública 2024
F6 b) Estado Analítico del Ejercicio del Presupuesto de Egresos Detallado - LDF Clasificación Administrativa
Del 01 de Enero al 31 de Diciembre de 2024
(Cifras en Pesos)

Instituto de
 Profesionalización del
 Magisterio Poblano

Ente Público: INSTITUTO DE PROFESIONALIZACIÓN DEL MAGISTERIO POBLANO

Concepto (c)	Egresos					Subejercicio (e)
	Aprobado (d)	Ampliaciones/ (Reducciones)	Modificado	Devengado	Pagado	
I. Gasto No Etiquetado (I=A+B+C+D+E+F+G+H)	\$7,922,455.00	\$2,055,518.81	\$9,977,973.81	\$8,626,333.36	\$8,535,477.69	\$1,351,640.45
A. Dependencia o Unidad Administrativa 1	\$7,922,455.00	\$2,055,518.81	\$9,977,973.81	\$8,626,333.36	\$8,535,477.69	\$1,351,640.45
A.1 INSTITUTO DE PROFESIONALIZACIÓN DEL MAGISTERIO POBLANO	\$7,922,455.00	\$2,055,518.81	\$9,977,973.81	\$8,626,333.36	\$8,535,477.69	\$1,351,640.45
B. B. Dependencia o Unidad Administrativa 2	\$0.00	\$0.00	\$0.00	\$0.00	\$0.00	\$0.00
C. C. Dependencia o Unidad Administrativa 3	\$0.00	\$0.00	\$0.00	\$0.00	\$0.00	\$0.00
D. D. Dependencia o Unidad Administrativa 4	\$0.00	\$0.00	\$0.00	\$0.00	\$0.00	\$0.00
E. E. Dependencia o Unidad Administrativa 5	\$0.00	\$0.00	\$0.00	\$0.00	\$0.00	\$0.00
F. F. Dependencia o Unidad Administrativa 6	\$0.00	\$0.00	\$0.00	\$0.00	\$0.00	\$0.00
G. G. Dependencia o Unidad Administrativa 7	\$0.00	\$0.00	\$0.00	\$0.00	\$0.00	\$0.00
H. H. Dependencia o Unidad Administrativa xx	\$0.00	\$0.00	\$0.00	\$0.00	\$0.00	\$0.00
II. Gasto Etiquetado (II=A+B+C+D+E+F+G+H)	\$0.00	\$0.00	\$0.00	\$0.00	\$0.00	\$0.00
A. Dependencia o Unidad Administrativa 1	\$0.00	\$0.00	\$0.00	\$0.00	\$0.00	\$0.00
B. B. Dependencia o Unidad Administrativa 2	\$0.00	\$0.00	\$0.00	\$0.00	\$0.00	\$0.00
C. C. Dependencia o Unidad Administrativa 3	\$0.00	\$0.00	\$0.00	\$0.00	\$0.00	\$0.00
D. D. Dependencia o Unidad Administrativa 4	\$0.00	\$0.00	\$0.00	\$0.00	\$0.00	\$0.00
E. E. Dependencia o Unidad Administrativa 5	\$0.00	\$0.00	\$0.00	\$0.00	\$0.00	\$0.00
F. F. Dependencia o Unidad Administrativa 6	\$0.00	\$0.00	\$0.00	\$0.00	\$0.00	\$0.00
G. G. Dependencia o Unidad Administrativa 7	\$0.00	\$0.00	\$0.00	\$0.00	\$0.00	\$0.00
H. H. Dependencia o Unidad Administrativa xx	\$0.00	\$0.00	\$0.00	\$0.00	\$0.00	\$0.00
III. Total de Egresos (III = I + II)	\$7,922,455.00	\$2,055,518.81	\$9,977,973.81	\$8,626,333.36	\$8,535,477.69	\$1,351,640.45

Del 01 de Enero al 31 de Diciembre de 2024

(Cifras en Pesos)

Concepto (c)	Egresos					Subejercicio (e)
	Aprobado (d)	Ampliaciones/ (Reducciones)	Modificado	Devengado	Pagado	
a3) Coordinación de la Política de Gobierno	\$0.00	\$0.00	\$0.00	\$0.00	\$0.00	\$0.00
a4) Relaciones Exteriores	\$0.00	\$0.00	\$0.00	\$0.00	\$0.00	\$0.00
a5) Asuntos Financieros y Hacendarios	\$0.00	\$0.00	\$0.00	\$0.00	\$0.00	\$0.00
a6) Seguridad Nacional	\$0.00	\$0.00	\$0.00	\$0.00	\$0.00	\$0.00
a7) Asuntos de Orden Público y de Seguridad Interior	\$0.00	\$0.00	\$0.00	\$0.00	\$0.00	\$0.00
a8) Otros Servicios Generales	\$0.00	\$0.00	\$0.00	\$0.00	\$0.00	\$0.00
B. Desarrollo Social (B=b1+b2+b3+b4+b5+b6+b7)	\$0.00	\$0.00	\$0.00	\$0.00	\$0.00	\$0.00
b1) Protección Ambiental	\$0.00	\$0.00	\$0.00	\$0.00	\$0.00	\$0.00
b2) Vivienda y Servicios a la Comunidad	\$0.00	\$0.00	\$0.00	\$0.00	\$0.00	\$0.00
b3) Salud	\$0.00	\$0.00	\$0.00	\$0.00	\$0.00	\$0.00
b4) Recreación, Cultura y Otras Manifestaciones Sociales	\$0.00	\$0.00	\$0.00	\$0.00	\$0.00	\$0.00
b5) Educación	\$0.00	\$0.00	\$0.00	\$0.00	\$0.00	\$0.00
b6) Protección Social	\$0.00	\$0.00	\$0.00	\$0.00	\$0.00	\$0.00
b7) Otros Asuntos Sociales	\$0.00	\$0.00	\$0.00	\$0.00	\$0.00	\$0.00
C. Desarrollo Económico (C=c1+c2+c3+c4+c5+c6+c7+c8+c9)	\$0.00	\$0.00	\$0.00	\$0.00	\$0.00	\$0.00
c1) Asuntos Económicos, Comerciales y Laborales en General	\$0.00	\$0.00	\$0.00	\$0.00	\$0.00	\$0.00
c2) Agropecuaria, Silvicultura, Pesca y Caza	\$0.00	\$0.00	\$0.00	\$0.00	\$0.00	\$0.00
c3) Combustibles y Energía	\$0.00	\$0.00	\$0.00	\$0.00	\$0.00	\$0.00
c4) Minería, Manufacturas y Construcción	\$0.00	\$0.00	\$0.00	\$0.00	\$0.00	\$0.00
c5) Transporte	\$0.00	\$0.00	\$0.00	\$0.00	\$0.00	\$0.00
c6) Comunicaciones	\$0.00	\$0.00	\$0.00	\$0.00	\$0.00	\$0.00
c7) Turismo	\$0.00	\$0.00	\$0.00	\$0.00	\$0.00	\$0.00
c8) Ciencia, Tecnología e Innovación	\$0.00	\$0.00	\$0.00	\$0.00	\$0.00	\$0.00
c9) Otras Industrias y Otros Asuntos Económicos	\$0.00	\$0.00	\$0.00	\$0.00	\$0.00	\$0.00
D. Otras No Clasificadas en Funciones Anteriores (D=d1+d2+d3+d4)	\$0.00	\$0.00	\$0.00	\$0.00	\$0.00	\$0.00
d1) Transacciones de la Deuda Pública / Costo Financiero de la Deuda	\$0.00	\$0.00	\$0.00	\$0.00	\$0.00	\$0.00
d2) Transferencias, Participaciones y Aportaciones Entre Diferentes Niveles y Órdenes de Gobierno	\$0.00	\$0.00	\$0.00	\$0.00	\$0.00	\$0.00
d3) Saneamiento del Sistema Financiero	\$0.00	\$0.00	\$0.00	\$0.00	\$0.00	\$0.00
d4) Adeudos de Ejercicios Fiscales Anteriores	\$0.00	\$0.00	\$0.00	\$0.00	\$0.00	\$0.00
III. Total de Egresos (III = I + II)	\$7,922,455.00	\$2,055,518.81	\$9,977,973.81	\$8,626,333.36	\$8,535,477.69	\$1,351,640.45






Cuenta Pública 2024

F6 d) Estado Analítico del Ejercicio del Presupuesto de Egresos Detallado -LDF
Clasificación de Servicios Personales por Categoría

Instituto de
Profesionalización del
Magisterio Poblano

Del 01 de Enero al 31 de Diciembre de 2024

(Cifras en Pesos)

Ente Público: **INSTITUTO DE PROFESIONALIZACIÓN DEL MAGISTERIO
POBLANO**

Concepto (c)	Egresos					Subejercicio (e)
	Aprobado (d)	Ampliaciones/ (Reducciones)	Modificado	Devengado	Pagado	
I. Gasto No Etiquetado (I=A+B+C+D+E+F)	\$7,922,455.00	\$2,055,518.81	\$9,977,973.81	\$8,626,333.36	\$8,535,477.69	\$1,351,640.45
A. Personal Administrativo y de Servicio Público	\$0.00	\$0.00	\$0.00	\$0.00	\$0.00	\$0.00
B. Magisterio	\$7,922,455.00	\$2,055,518.81	\$9,977,973.81	\$8,626,333.36	\$8,535,477.69	\$1,351,640.45
C. Servicios de Salud (C=c1+c2)	\$0.00	\$0.00	\$0.00	\$0.00	\$0.00	\$0.00
c1) Personal Administrativo	\$0.00	\$0.00	\$0.00	\$0.00	\$0.00	\$0.00
c2) Personal Médico, Paramédico y afin	\$0.00	\$0.00	\$0.00	\$0.00	\$0.00	\$0.00
D. Seguridad Pública	\$0.00	\$0.00	\$0.00	\$0.00	\$0.00	\$0.00
E. Gastos asociados a la implementación de nuevas leyes federales o reformas a las mismas (E = e1 + e2)	\$0.00	\$0.00	\$0.00	\$0.00	\$0.00	\$0.00
e1) Nombre del Programa o Ley 1	\$0.00	\$0.00	\$0.00	\$0.00	\$0.00	\$0.00
e2) Nombre del Programa o Ley 2	\$0.00	\$0.00	\$0.00	\$0.00	\$0.00	\$0.00
F. Sentencias laborales definitivas	\$0.00	\$0.00	\$0.00	\$0.00	\$0.00	\$0.00
II. Gasto Etiquetado (II=A+B+C+D+E+F)	\$0.00	\$0.00	\$0.00	\$0.00	\$0.00	\$0.00
A. Personal Administrativo y de Servicio Público	\$0.00	\$0.00	\$0.00	\$0.00	\$0.00	\$0.00
B. Magisterio	\$0.00	\$0.00	\$0.00	\$0.00	\$0.00	\$0.00
C. Servicios de Salud (C=c1+c2)	\$0.00	\$0.00	\$0.00	\$0.00	\$0.00	\$0.00
c1) Personal Administrativo	\$0.00	\$0.00	\$0.00	\$0.00	\$0.00	\$0.00
c2) Personal Médico, Paramédico y afin	\$0.00	\$0.00	\$0.00	\$0.00	\$0.00	\$0.00
D. Seguridad Pública	\$0.00	\$0.00	\$0.00	\$0.00	\$0.00	\$0.00
E. Gastos asociados a la implementación de nuevas leyes federales o reformas a las mismas (E = e1 + e2)	\$0.00	\$0.00	\$0.00	\$0.00	\$0.00	\$0.00
e1) Nombre del Programa o Ley 1	\$0.00	\$0.00	\$0.00	\$0.00	\$0.00	\$0.00
e2) Nombre del Programa o Ley 2	\$0.00	\$0.00	\$0.00	\$0.00	\$0.00	\$0.00
F. Sentencias laborales definitivas	\$0.00	\$0.00	\$0.00	\$0.00	\$0.00	\$0.00
III. Total del Gasto en Servicios Personales (III = I + II)	\$7,922,455.00	\$2,055,518.81	\$9,977,973.81	\$8,626,333.36	\$8,535,477.69	\$1,351,640.45

Del 01 de Enero al 31 de Diciembre de 2024

(Cifras en Pesos)

Indicadores de Observancia (c)	Implementación			Resultado		Fundamento (h)	Comentarios (i)
	SI		NO	Monto o valor (f)	Unidad (pesos/porcentaje) (g)		
		Mecanismo de Verificación (d)	Fecha estimada de cumplimiento (e)				
b. Aportación promedio realizada por la Entidad Federativa durante los 5 ejercicios previos, para infraestructura dañada por desastres naturales (n)	N/A	Autorizaciones de recursos aprobados por el FONDEN	NO	\$0.00	Pesos	Art. 19 de la LDF	
c. Saldo del fideicomiso para desastres naturales (o)	N/A	Cuenta Pública / Auxiliar de Cuentas	NO	\$0.00	Pesos	Art. 19 de la LDF	
d. Costo promedio de los últimos 5 ejercicios de la reconstrucción de infraestructura dañada por desastres naturales (p)	N/A	Autorizaciones de recursos aprobados por el FONDEN	NO	\$0.00	Pesos	Art. 19 de la LDF	
5 Techo para servicios personales (q)							
a. Asignación en el Presupuesto de Egresos	N/A	Reporte Trím. Formato 6 d)	31/12/2024	\$9,977,973.81	Pesos	Art. 10 y 21 de la LDF	Monto señalado en el formato 6D de la LDF
b. Devengado	N/A	Reporte Trím. Formato 6 d)	31/12/2024	\$1,210,725.90	Pesos	Art. 13 fracc. V y 21 de la LDF	Monto señalado en el formato 6D de la LDF
6 Previsiones de gasto para compromisos de pago derivados de APPs (r)							
a. Asignación en el Presupuesto de Egresos	N/A	Presupuesto de Egresos	NO	\$0.00	Pesos	Art. 11 y 21 de la LDF	
7 Techo de ADEFAS para el ejercicio fiscal (s)							
a. Propuesto	N/A	Proyecto de Presupuesto de Egresos	NO	\$0.00	Pesos	Art. 12 y 20 de la LDF	
b. Aprobado	N/A	Reporte Trím. Formato 6 a)	NO	\$0.00	Pesos	Art. 12 y 20 de la LDF	
c. Devengado	N/A	Cuenta Pública / Formato 6 a)	NO	\$0.00	Pesos	Art. 12 y 20 de la LDF	
B. INDICADORES CUALITATIVOS							
1 Iniciativa de Ley de Ingresos y Proyecto de Presupuesto de Egresos							
a. Objetivos anuales, estrategias y metas para el ejercicio fiscal (t)	N/A	Iniciativa de Ley de Ingresos y Proyecto de Presupuesto de Egresos	NO			Art. 15 y 18 de la LDF	
b. Proyecciones de ejercicios posteriores (u)	N/A	Iniciativa de Ley de Ingresos y Proyecto de Presupuesto de Egresos / Formatos 7 a) y b)	NO			Art. 15 y 18 de la LDF	
c. Descripción de riesgos relevantes y propuestas de acción para enfrentarlos (v)	N/A	Iniciativa de Ley de Ingresos y Proyecto de Presupuesto de Egresos	NO			Art. 15 y 18 de la LDF	
d. Resultados de ejercicios fiscales anteriores y el ejercicio fiscal en cuestión (w)	N/A	Iniciativa de Ley de Ingresos y Proyecto de Presupuesto de Egresos / Formatos 7 c) y d)	NO			Art. 15 y 18 de la LDF	
e. Estudio actuarial de las pensiones de sus trabajadores (x)	N/A	Proyecto de Presupuesto de Egresos / Formato 8	NO			Art. 15 y 18 de la LDF	




Cuenta Pública 2024
Anexo 3.- Guía de Cumplimiento de la Ley de Disciplina Financiera de las Entidades Federativas y los Municipios
Del 01 de Enero al 31 de Diciembre de 2024
(Cifras en Pesos)

Indicadores de Observancia (c)	Implementación			Resultado		Fundamento (h)	Comentarios (i)
	SI		NO	Monto o valor (f)	Unidad (pesos/porcentaje) (g)		
	Mecanismo de Verificación (d)	Fecha estimada de cumplimiento (e)					
2 Balance Presupuestario de Recursos Disponibles, en caso de ser negativo							
a. Razones excepcionales que justifican el Balance Presupuestario de Recursos Disponibles negativo (y)	N/A	Iniciativa de Ley de Ingresos o Proyecto de Presupuesto de Egresos	NO			Art.16 y 19 de la LDF	
b. Fuente de recursos para cubrir el Balance Presupuestario de Recursos Disponibles negativo.(z)	N/A	Iniciativa de Ley de Ingresos o Proyecto de Presupuesto de Egresos	NO			Art.16 y 19 de la LDF	
c. Número de ejercicios fiscales y acciones necesarias para cubrir el Balance Presupuestario de Recursos Disponibles negativo (aa)	N/A	Iniciativa de Ley de Ingresos o Proyecto de Presupuesto de Egresos	NO			Art.16 y 19 de la LDF	
d. Informes Trimestrales sobre el avance de las acciones para recuperar el Balance Presupuestario de Recursos Disponibles (bb)	N/A	Reporte Trím. y Cuenta Pública	NO			Art.16 y 19 de la LDF	
3 Servicios Personales							
a. Remuneraciones de los servidores públicos (cc)	N/A	Proyecto de Presupuesto	NO			Art. 10 y 21 de la LDF	
b. Previsiones salariales y económicas para cubrir incrementos salariales, creación de plazas y otros (dd)	N/A	Proyecto de Presupuesto	NO			Art. 10 y 21 de la LDF	
INDICADORES DEL EJERCICIO PRESUPUESTARIO							
A. INDICADORES CUANTITATIVOS							
1 Ingresos Excedentes derivados de Ingresos de Libre Disposición							
a. Monto de Ingresos Excedentes derivados de ILD (ee)	N/A	Cuenta Pública / Formato 5		\$0.00 Pesos		Art. 14 y 21 de la LDF	
b. Monto de Ingresos Excedentes derivados de ILD destinados al fin del A.14, fracción I de la LDF (ff)	N/A	Cuenta Pública		\$0.00 Pesos		Art. 14 y 21 de la LDF	
c. Monto de Ingresos Excedentes derivados de ILD destinados al fin del A.14, fracción II, a) de la LDF (gg)	N/A	Cuenta Pública		\$0.00 Pesos		Art. 14 y 21 de la LDF	
d. Monto de Ingresos Excedentes derivados de ILD destinados al fin del A.14, fracción II, b) de la LDF (hh)	N/A	Cuenta Pública		\$0.00 Pesos		Art. 14 y 21 de la LDF	
e. Monto de Ingresos Excedentes derivados de ILD destinados al fin del artículo noveno transitorio de la LDF (ii)	N/A			\$0.00 Pesos		Art. Noveno Transitorio de la LDF	
f. Monto de Ingresos Excedentes derivados de ILD destinados al fin señalado por el Artículo 14, párrafo segundo y en el artículo 21 y Noveno Transitorio de la LDF (jj)	N/A			\$0.00		Art. 14 y 21 de la LDF	
g. Monto de Ingresos Excedentes derivados de ILD en un nivel de endeudamiento sostenible de acuerdo al Sistema de Alertas hasta por el 5% de los recursos para cubrir el Gasto Corriente (kk)	N/A			\$0.00		Art. 14 y 21 de la LDF	
B. INDICADORES CUALITATIVOS							




Del 01 de Enero al 31 de Diciembre de 2024

(Cifras en Pesos)

Indicadores de Observancia (c)	Implementación			Resultado		Fundamento (h)	Comentarios (i)
	SI	NO					
	Mecanismo de Verificación (d)	Fecha estimada de cumplimiento (e)	Monto o valor (f)	Unidad (pesos/porcentaje) (g)			
1 Análisis Costo-Beneficio para programas o proyectos de inversión mayores a 10 millones de UDIS (ll)	N/A	Página de internet de la Secretaría de Finanzas o Tesorería Municipal				Art. 13 frac. III y 21 de la LDF	
2 Análisis de conveniencia y análisis de transferencia de riesgos de los proyectos APPs (mm)	N/A	Página de internet de la Secretaría de Finanzas o Tesorería Municipal				Art. 13 frac. III y 21 de la LDF	
3 Identificación de población objetivo, destino y temporalidad de subsidios (nn)	N/A	Página de internet de la Secretaría de Finanzas o Tesorería Municipal				Art. 13 frac. VII y 21 de la LDF	
INDICADORES DE DEUDA PÚBLICA							
A. INDICADORES CUANTITATIVOS							
1 Obligaciones a Corto Plazo							
a. Límite de Obligaciones a Corto Plazo (oo)	N/A			\$0.00 Pesos		Art. 30 frac. I de la LDF	
a. Límite de Obligaciones a Corto Plazo (pp)	N/A			\$0.00 Pesos		Art. 30 frac. I de la LDF	





Cuenta Pública 2024
Contratación de Financiamiento y Obligaciones
Del 01 de Enero al 31 de Diciembre de 2024
(Cifras en Pesos)

Instituto de
Profesionalización del
Magisterio Poblano

Ente Público: **INSTITUTO DE PROFESIONALIZACIÓN DEL MAGISTERIO
POBLANO**

SIN INFORMACIÓN QUE PRESENTAR



Cuenta Pública 2024
Información Detallada de Contratación de Obligaciones a
Corto Plazo
Del 01 de Enero al 31 de Diciembre de 2024
(Cifras en Pesos)
Ente Público: INSTITUTO DE PROFESIONALIZACIÓN DEL MAGISTERIO
POBLANO

Instituto de
Profesionalización del
Magisterio Poblano

SIN INFORMACIÓN QUE PRESENTAR



Cuenta Pública 2024
Informe sobre Balance Presupuestario de Recursos Disponibles
Negativo

Instituto de
Profesionalización del
Magisterio Poblano

Del 01 de Enero al 31 de Diciembre de 2024
(Cifras en Pesos)

Ente Público: INSTITUTO DE PROFESIONALIZACIÓN DEL MAGISTERIO
POBLANO

SIN INFORMACIÓN QUE PRESENTAR

Cuenta Pública 2024
Informe de Ampliaciones y Reducciones Presupuestales
Del 01 de Enero al 31 de Diciembre del 2024

(Cifras en Pesos)

Artículo 8 LDFEFM

Ente Público: INSTITUTO DE PROFESIONALIZACIÓN DEL MAGISTERIO POBLANO

COG	Concepto	Ampliaciones (a)	Reducciones (b)	Total Egreso Modificado (c) = (a-b)
	Gasto No Etiquetado	2,055,518.81	0.00	2,055,518.81
1000	Servicios Personales			0.00
2000	Materiales y Suministros	678,550.00		678,550.00
3000	Servicios Generales	1,376,968.81		1,376,968.81
4000	Transferencias, Asignaciones, Subsidios y Otras Ayudas			0.00
5000	Bienes Muebles, Inmuebles e Intangibles			0.00
6000	Inversión Pública			0.00
7000	Inversiones Financieras y Otras Provisiones			0.00
8000	Participaciones y Aportaciones			0.00
9000	Deuda Pública			0.00
	Gasto Etiquetado	0.00	0.00	0.00
1000	Servicios Personales			0.00
2000	Materiales y Suministros			0.00
3000	Servicios Generales			0.00
4000	Transferencias, Asignaciones, Subsidios y Otras Ayudas			0.00
5000	Bienes Muebles, Inmuebles e Intangibles			0.00
6000	Inversión Pública			0.00
7000	Inversiones Financieras y Otras Provisiones			0.00
8000	Participaciones y Aportaciones			0.00
9000	Deuda Pública			0.00
	Total	2,055,518.81	0.00	2,055,518.81

Nota: Con información del Estado Analítico del Presupuesto de Egresos Detallado - LDF, Clasificación por Objeto del Gasto (Capítulo y Concepto), del 01 de Enero al 31 de Diciembre de 2024.

Ente Público: INSTITUTO DE PROFESIONALIZACIÓN DEL MAGISTERIO POBLANO

COG	Concepto	Devengado (a)	Pagado (b)	Cuentas por Pagar (c) = (a-b)
	Gasto No Etiquetado	8,626,333.36	8,535,477.69	90,855.67
1000	Servicios Personales	3,661,039.96	3,627,781.98	33,257.98
2000	Materiales y Suministros	1,211,358.81	1,182,835.94	28,522.87
3000	Servicios Generales	3,753,934.59	3,724,859.77	29,074.82
4000	Transferencias, Asignaciones, Subsidios y Otras Ayudas			0.00
5000	Bienes Muebles, Inmuebles e Intangibles			0.00
6000	Inversión Pública			0.00
7000	Inversiones Financieras y Otras Provisiones			0.00
8000	Participaciones y Aportaciones			0.00
9000	Deuda Pública			0.00
	Gasto Etiquetado	0.00	0.00	0.00
1000	Servicios Personales			0.00
2000	Materiales y Suministros			0.00
3000	Servicios Generales			0.00
4000	Transferencias, Asignaciones, Subsidios y Otras Ayudas			0.00
5000	Bienes Muebles, Inmuebles e Intangibles			0.00
6000	Inversión Pública			0.00
7000	Inversiones Financieras y Otras Provisiones			0.00
8000	Participaciones y Aportaciones			0.00
9000	Deuda Pública			0.00
	Total	8,626,333.36	8,535,477.69	90,855.67

Nota: Con información del Estado Analítico del Presupuesto de Egresos Detallado - LDF, Clasificación por Objeto del Gasto (Capítulo y Concepto), del 01 de Enero al 31 de Diciembre de 2024.

Cuenta Pública 2024
Gobierno del Estado de Puebla
Cumplimiento a los Convenios entre SHCP-SPFA-Municipios (Evaluaciones)
Del 01 de enero al 31 de diciembre de 2024
Artículo 40 de la LDFEFM

Nombre del Ente: INSTITUTO DE PROFESIONALIZACIÓN DEL MAGISTERIO POBLANO

Convenio	Evaluación	Resultados	Comentarios

Este Ente Público no cuenta con información que presentar sobre el Cumplimiento a los Convenios entre SHCP-SPFA-Municipios (Evaluaciones), de acuerdo a lo establecido en el artículo 40 de la Ley de Disciplina Financiera de las Entidades Federativas y los Municipios.