



**PUEBLA**  
Gobierno del Estado  
2 0 2 4 - 2 0 3 0

**Anticorrupción**  
Secretaría Anticorrupción y Buen Gobierno

POR **AMOR** A  
**PUEBLA**

**Pensar  
Grande**

Coordinación General de Contraloría Social, Participación y Evaluación  
Dirección de Evaluación

Ramo 08 Educación  
**INSTITUTO DE PROFESIONALIZACIÓN DEL MAGISTERIO POBLANO**

Informe de Evaluación y Seguimiento del Cumplimiento de los Indicadores de Gestión de los  
Programas Presupuestarios  
del Ejercicio Fiscal 2025

Corte al Tercer Trimestre 2025

Noviembre, 2025





## Nivel de cumplimiento de la Dependencia o Entidad

Con fundamento en lo establecido por los artículos 82 párrafo primero y 83 párrafo primero de la Constitución Política del Estado Libre y Soberano de Puebla; 1, 7, 54, 63 párrafo segundo, 128 párrafo segundo, 134, 138, 140 fracciones IV y V, y 142 de la Ley de Presupuesto y Gasto Público Responsable del Estado de Puebla; 1, 3, 13 párrafo primero, 18, 24, 30 fracciones XII y XVIII, 31 fracción III, 34 fracciones II, XXXVII y XLIV de la Ley Orgánica de la Administración Pública del Estado de Puebla; 56 de la Ley de Entidades Paraestatales del Estado de Puebla, aplicable solo para las Entidades de la Administración Pública del Estado de Puebla; 1, 5 fracción I, 7 fracción I, 8 y 12 fracciones VIII, XV, XXV y XLV del Reglamento Interior de la Secretaría Anticorrupción y Buen Gobierno; así como los numerales 3, cuarto párrafo, 9, 24 y 25 del Programa Anual de Evaluación para el Ejercicio Fiscal 2025 del Gobierno del Estado de Puebla y el ACUERDO del Secretario de la Función Pública del Gobierno del Estado, por el que establece los Lineamientos para la Evaluación y Seguimiento de la Gestión a los Programas Presupuestarios de las Dependencias y Entidades de la Administración Pública Estatal; se realizó la Evaluación de la Gestión a los Programas Presupuestarios del Tercer Trimestre del Ejercicio Fiscal 2025 de las Dependencias y Entidades de la Administración Pública Estatal, con el objetivo de determinar el logro de las metas respecto de los resultados esperados para los indicadores de nivel componente y actividades, para lo cual se consideró la información capturada en el Sistema Estatal de Evaluación, así como la evidencia remitida por:

### 116 INSTITUTO DE PROFESIONALIZACIÓN DEL MAGISTERIO POBLANO

Con base en los parámetros establecidos en los lineamientos Décimo Tercero al Décimo Noveno del ACUERDO del Secretario de la Función Pública del Gobierno del Estado, por el que establece los Lineamientos para la Evaluación y Seguimiento de la Gestión a los Programas Presupuestarios de las Dependencias y Entidades de la Administración Pública Estatal, se determinó el siguiente nivel de cumplimiento global:

**95.14%**  
**Aceptable**

Elaboró:

**Bengie Iván Rojas López**

Enlace de la Dirección de Evaluación

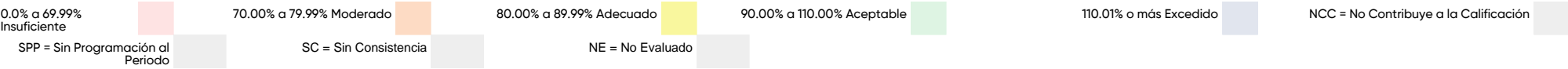
Revisó:

**María Esther Campos Platas**

Directora de Evaluación

## Calificación por Programa Presupuestario

	Total	Evaluados al 3er. Trimestre
Programas Presupuestarios:	1	1
Indicadores:	3	3
Actividades:	9	9



Programa  
Presupuestario(PP)

Total:  
Evaluados al 3er. Trimestre  
Aceptable:  
Adecuado:  
Moderado:  
Insuficiente:  
Excedido:  
Porcentaje de cumplimiento:  
  
Porcentaje de cumplimiento  
del PP:

E034	PROFESIONALIZACIÓN DEL MAGISTERIO POBLANO	
Componentes	Actividades	Evidencia
30.00%	50.00%	20.00%
3	9	20.00%
3	9	
2	8	
1	0	
0	0	
0	1	
0	0	
27.73%	47.41%	20.00%
95.14%		



## Comportamiento de indicadores de nivel componente y actividades

Con corte al tercer trimestre de 2025, se evaluaron 3 indicadores de nivel componente y 9 actividades.

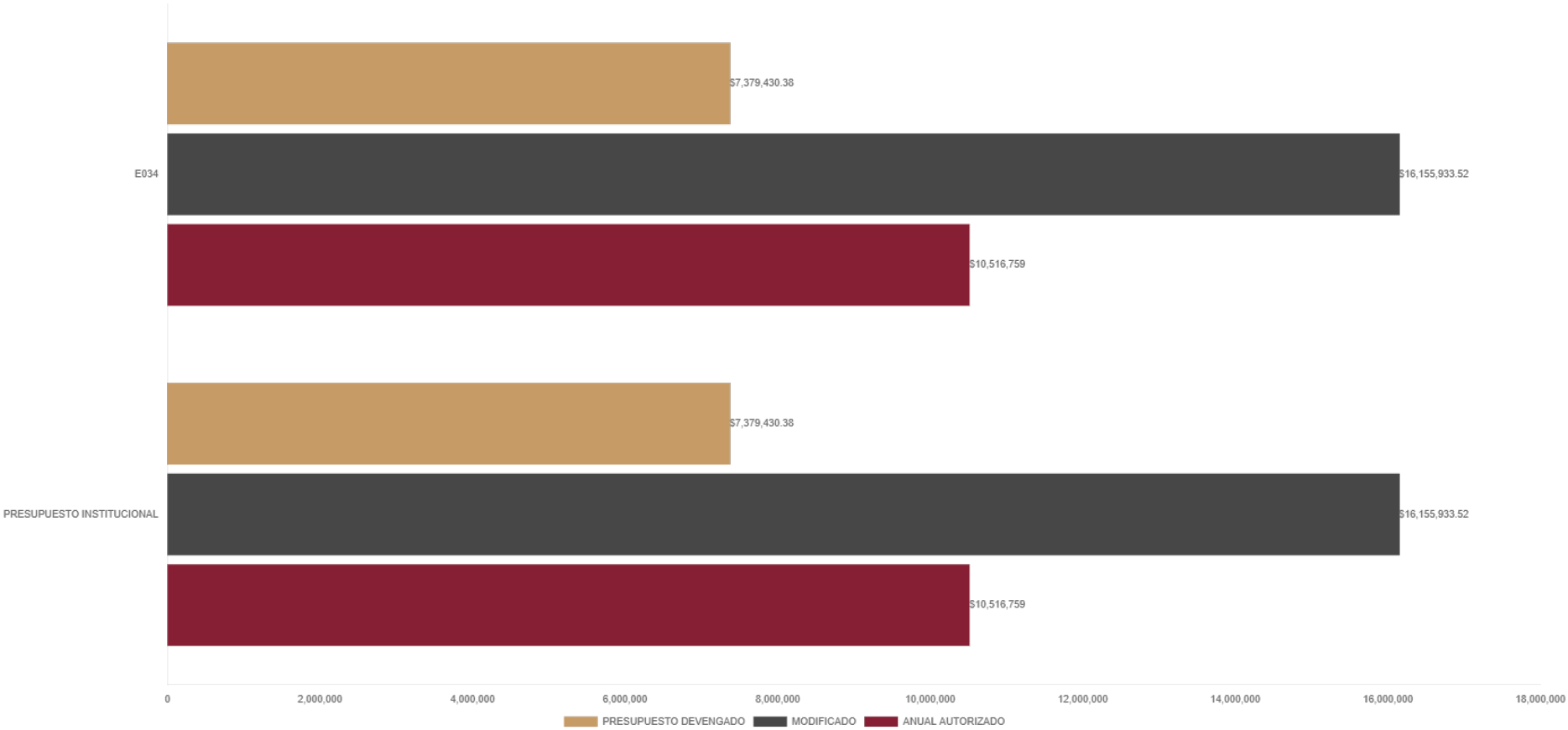
Nivel de Cumplimiento		Semáforo	Indicadores Evaluados		Actividades Evaluadas	
			Cantidad	Porcentaje	Cantidad	Porcentaje
Aceptable (90.00 % a 110.00 %)		<div></div>	2	66.67%	8	88.89%
Adecuado (80.00 % a 89.99 %)		<div></div>	1	33.33%	0	0%
Moderado (70.00 % a 79.99%)		<div></div>	0	0%	0	0%
Insuficiente (0 % a 69.99 %)		<div></div>	0	0%	1	11.11%
Excedido (110.01 %)		<div></div>	0	0%	0	0%
TOTAL			3		9	



Presupuesto Devengado

No.	PROGRAMA PRESUPUESTARIO	ANUAL AUTORIZADO	AMPLIACIONES	REDUCCIONES	MODIFICADO	PRESUPUESTO DEVENGADO
		\$ 10,516,759.00	\$ 5,639,174.52	-	\$ 16,155,933.52	\$ 7,379,430.38
1	E034	\$ 10,516,759.00	\$ 5,639,174.52	-	\$ 16,155,933.52	\$ 7,379,430.38

Avance Presupuestal  
Tercer Trimestre 2025



## Porcentaje de cumplimiento programático y presupuestal

Para cada Programa Presupuestario se identifica el siguiente porcentaje de cumplimiento en relación al porcentaje reportado del ejercicio presupuestal.

Programa Presupuestario	Porcentaje de cumplimiento de las metas	Porcentaje de presupuesto devengado
E034 PROFESIONALIZACIÓN DEL MAGISTERIO POBLANO	95.14%	45.68%

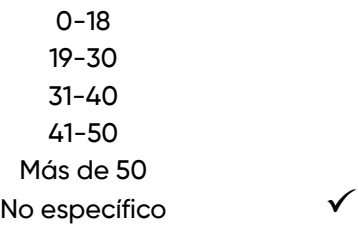


## Transversalidad Componentes

a) Beneficiarios atendidos en los Programas Presupuestarios, por género



b) Beneficiarios atendidos en los Programas Presupuestarios, por grupo etario



c) Beneficiarios del Programa Presupuestario de pueblos y comunidades indígenas.



## Observaciones y recomendaciones

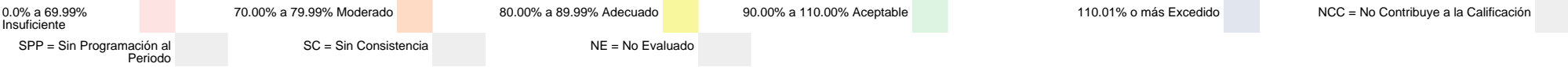
Observaciones	Recomendaciones
1 actividad presenta nivel de cumplimiento inferior a 70.00.	Implementar las acciones internas necesarias para dar cumplimiento a la meta programada para el siguiente Periodo a Evaluar. Analizar el comportamiento a fin de detectar si es necesario mejorar el diseño y operación del Programa Presupuestario.
Se identificó que el Programa Presupuestario E034 denominado "PROFESIONALIZACIÓN DEL MAGISTERIO POBLANO" tiene un avance de metas del 95.14%, sin embargo, solo reporta el 45.68% de presupuesto devengado.	Se solicita a la Unidad Responsable, revisar y analizar la información capturada, a fin de identificar las causas que expliquen si el ejercicio de los recursos es correcto o hubo omisiones que requieran de implementar acciones administrativas internas para que las cifras sean consistentes.





Nivel de Cumplimiento de los Indicadores de nivel componente

E034 95.14%



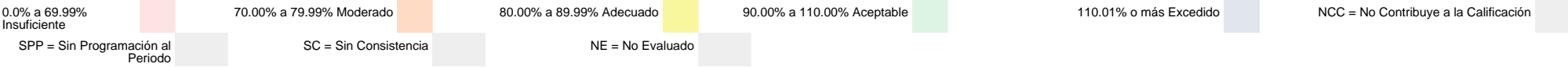
No. UR	UNIDAD RESPONSABLE	COMPONENTE	INDICADOR	UNIDAD DE MEDIDA	No. Variable	Descripción Variable	COMPORTAMIENTO	PROGRAMADO					Meta Programada al corte		REALIZADO					Meta Realizada		CUMPLIMIENTO (%)	NIVEL DE CUMPLIMIENTO (%)
								TRIMESTRE 1	TRIMESTRE 2	TRIMESTRE 3	TRIMESTRE 4	TOTAL	Valor Absoluto	%	TRIMESTRE 1	TRIMESTRE 2	TRIMESTRE 3	TRIMESTRE 4	TOTAL	Valor Absoluto	%		
DA1I	INSTITUTO DE PROFESIONALIZACIÓN DEL MAGISTERIO POBLANO	1. CURSOS A DOCENTES Y ADMINISTRATIVOS ADSCRITOS A LA SECRETARÍA DE EDUCACIÓN IMPARTIDOS.	PORCENTAJE DE CURSOS IMPARTIDOS POR EL INSTITUTO EN MODALIDAD PRESENCIAL, VIRTUAL O MIXTA.	PORCENTAJE	1	NÚMERO DE CURSOS DE PROFESIONALIZACIÓN OFERTADOS	ASCENDENTE	25.00	25.00	25.00	25.00	100.00			25.00	22.00	26.00	0.00	73.00				
DA1I	INSTITUTO DE PROFESIONALIZACIÓN DEL MAGISTERIO POBLANO	1. CURSOS A DOCENTES Y ADMINISTRATIVOS ADSCRITOS A LA SECRETARÍA DE EDUCACIÓN IMPARTIDOS.	PORCENTAJE DE CURSOS IMPARTIDOS POR EL INSTITUTO EN MODALIDAD PRESENCIAL, VIRTUAL O MIXTA.	PORCENTAJE	2	NÚMERO DE CURSOS DE PROFESIONALIZACIÓN PROYECTADOS	ASCENDENTE	25.00	25.00	25.00	25.00	100.00		100.00	25.00	25.00	25.00	0.00	75.00	97.33	97.33		97.33
DA1I	INSTITUTO DE PROFESIONALIZACIÓN DEL MAGISTERIO POBLANO	2. CONFERENCIAS PARA DOCENTES Y ADMINISTRATIVOS ADSCRITOS A LA SECRETARÍA DE EDUCACIÓN IMPARTIDAS.	PORCENTAJE DE CONFERENCIAS PARA DOCENTES Y ADMINISTRATIVOS IMPARTIDAS POR EL INSTITUTO DE PROFESIONALIZACIÓN DEL MAGISTERIO POBLANO EN MODALIDAD PRESENCIAL O EN LÍNEA.	PORCENTAJE	1	NÚMERO DE CONFERENCIAS REALIZADAS	ASCENDENTE	5.00	5.00	5.00	5.00	20.00			3.00	6.00	3.00	0.00	12.00				
DA1I	INSTITUTO DE PROFESIONALIZACIÓN DEL MAGISTERIO POBLANO	2. CONFERENCIAS PARA DOCENTES Y ADMINISTRATIVOS ADSCRITOS A LA SECRETARÍA DE EDUCACIÓN IMPARTIDAS.	PORCENTAJE DE CONFERENCIAS PARA DOCENTES Y ADMINISTRATIVOS IMPARTIDAS POR EL INSTITUTO DE PROFESIONALIZACIÓN DEL MAGISTERIO POBLANO EN MODALIDAD PRESENCIAL O EN LÍNEA.	PORCENTAJE	2	NÚMERO DE CONFERENCIAS PROYECTADAS	ASCENDENTE	5.00	5.00	5.00	5.00	20.00		100.00	5.00	5.00	5.00	0.00	15.00	80.00	80.00		80.00
DA1I	INSTITUTO DE PROFESIONALIZACIÓN DEL MAGISTERIO POBLANO	3. SERVICIOS DE APOYO Y ACOMPAÑAMIENTO ACADÉMICO EDUCATIVO IMPARTIDOS.	PORCENTAJE DE CUALITATIVA POSITIVA DEL SERVICIO IMPARTIDO HECHA POR EL BENEFICIARIO.	PORCENTAJE	1	NÚMERO DE CUESTIONARIOS CON VALORACIÓN POSITIVA	ASCENDENTE	0.00	42.00	0.00	42.00	84.00			0.00	42.00	0.00	0.00	42.00				
DA1I	INSTITUTO DE PROFESIONALIZACIÓN DEL MAGISTERIO POBLANO	3. SERVICIOS DE APOYO Y ACOMPAÑAMIENTO ACADÉMICO EDUCATIVO IMPARTIDOS.	PORCENTAJE DE CUALITATIVA POSITIVA DEL SERVICIO IMPARTIDO HECHA POR EL BENEFICIARIO.	PORCENTAJE	2	TOTAL DE CUESTIONARIOS PROYECTADOS POR APLICARSE	ASCENDENTE	0.00	50.00	0.00	50.00	100.00		84.00	0.00	50.00	0.00	0.00	50.00	84.00	100.00		100.00

La información de los datos de los componentes y actividades, así como de las metas programadas son recuperada de la base de datos de la Secretaría de Planeación, Finanzas y Administración.



Nivel de Cumplimiento de las actividades

E034 95.14%



No. UR	UNIDAD RESPONSABLE	COMPONENTE	ACTIVIDAD	UNIDAD DE MEDIDA	No. Variable	Descripción Variable	COMPORTAMIENTO	PROGRAMADO					Meta Programada al Corte		REALIZADO					Meta Realizada		CUMPLIMIENTO (%)	NIVEL DE CUMPLIMIENTO (%)
								TRIMESTRE 1	TRIMESTRE 2	TRIMESTRE 3	TRIMESTRE 4	TOTAL	Valor Absoluto	%	TRIMESTRE 1	TRIMESTRE 2	TRIMESTRE 3	TRIMESTRE 4	TOTAL	Valor Absoluto	%		
DA11	INSTITUTO DE PROFESIONALIZACIÓN DEL MAGISTERIO POBLANO	1. CURSOS A DOCENTES Y ADMINISTRATIVOS ADSCRITOS A LA SECRETARÍA DE EDUCACIÓN IMPARTIDOS.	1. PLANIFICACIÓN DE LA OFERTA EDUCATIVA DEL INSTITUTO	PORCENTAJE	1	NÚMERO DE REUNIONES REALIZADAS	ASCENDENTE	1.00	1.00	1.00	1.00	4.00			1.00	1.00	1.00	0.00	3.00				
DA11	INSTITUTO DE PROFESIONALIZACIÓN DEL MAGISTERIO POBLANO	1. CURSOS A DOCENTES Y ADMINISTRATIVOS ADSCRITOS A LA SECRETARÍA DE EDUCACIÓN IMPARTIDOS.	1. PLANIFICACIÓN DE LA OFERTA EDUCATIVA DEL INSTITUTO	PORCENTAJE	2	NÚMERO DE REUNIONES PROGRAMADAS	ASCENDENTE	1.00	1.00	1.00	1.00	4.00		100.00	1.00	1.00	1.00	0.00	3.00	100.00	100.00	100.00	
DA11	INSTITUTO DE PROFESIONALIZACIÓN DEL MAGISTERIO POBLANO	1. CURSOS A DOCENTES Y ADMINISTRATIVOS ADSCRITOS A LA SECRETARÍA DE EDUCACIÓN IMPARTIDOS.	2. DISEÑO DE CURSOS, PROGRAMAS Y TRAYECTOS ACADÉMICOS PARA LA OFERTA EDUCATIVA DEL INSTITUTO	PORCENTAJE	1	NÚMERO DE CURSOS DISEÑADOS	ASCENDENTE	3.00	3.00	3.00	3.00	12.00			3.00	3.00	3.00	0.00	9.00				
DA11	INSTITUTO DE PROFESIONALIZACIÓN DEL MAGISTERIO POBLANO	1. CURSOS A DOCENTES Y ADMINISTRATIVOS ADSCRITOS A LA SECRETARÍA DE EDUCACIÓN IMPARTIDOS.	2. DISEÑO DE CURSOS, PROGRAMAS Y TRAYECTOS ACADÉMICOS PARA LA OFERTA EDUCATIVA DEL INSTITUTO	PORCENTAJE	2	NÚMERO DE CURSOS PROYECTADOS PARA SU DISEÑO	ASCENDENTE	3.00	3.00	3.00	3.00	12.00		100.00	3.00	3.00	3.00	0.00	9.00	100.00	100.00	100.00	
DA11	INSTITUTO DE PROFESIONALIZACIÓN DEL MAGISTERIO POBLANO	1. CURSOS A DOCENTES Y ADMINISTRATIVOS ADSCRITOS A LA SECRETARÍA DE EDUCACIÓN IMPARTIDOS.	3. DIFUSIÓN DE LA OFERTA EDUCATIVA DEL INSTITUTO DE PROFESIONALIZACIÓN DEL MAGISTERIO POBLANO	PORCENTAJE	1	NÚMERO DE CONVOCATORIAS PUBLICADAS	ASCENDENTE	1.00	1.00	1.00	1.00	4.00			1.00	1.00	1.00	0.00	3.00				
DA11	INSTITUTO DE PROFESIONALIZACIÓN DEL MAGISTERIO POBLANO	1. CURSOS A DOCENTES Y ADMINISTRATIVOS ADSCRITOS A LA SECRETARÍA DE EDUCACIÓN IMPARTIDOS.	3. DIFUSIÓN DE LA OFERTA EDUCATIVA DEL INSTITUTO DE PROFESIONALIZACIÓN DEL MAGISTERIO POBLANO	PORCENTAJE	2	NÚMERO DE CONVOCATORIAS PROGRAMADAS	ASCENDENTE	1.00	1.00	1.00	1.00	4.00		100.00	1.00	1.00	1.00	0.00	3.00	100.00	100.00	100.00	
DA11	INSTITUTO DE PROFESIONALIZACIÓN DEL MAGISTERIO POBLANO	2. CONFERENCIAS PARA DOCENTES Y ADMINISTRATIVOS ADSCRITOS A LA SECRETARÍA DE EDUCACIÓN IMPARTIDAS.	1. PLANIFICACIÓN DE CONFERENCIAS IMPARTIDAS POR EL INSTITUTO	PORCENTAJE	1	NÚMERO DE REUNIONES REALIZADAS.	ASCENDENTE	1.00	1.00	1.00	1.00	4.00			1.00	1.00	1.00	0.00	3.00				
DA11	INSTITUTO DE PROFESIONALIZACIÓN DEL MAGISTERIO POBLANO	2. CONFERENCIAS PARA DOCENTES Y ADMINISTRATIVOS ADSCRITOS A LA SECRETARÍA DE EDUCACIÓN IMPARTIDAS.	1. PLANIFICACIÓN DE CONFERENCIAS IMPARTIDAS POR EL INSTITUTO	PORCENTAJE	2	NÚMERO DE REUNIONES PROGRAMADAS	ASCENDENTE	1.00	1.00	1.00	1.00	4.00		100.00	1.00	1.00	1.00	0.00	3.00	100.00	100.00	100.00	
DA11	INSTITUTO DE PROFESIONALIZACIÓN DEL MAGISTERIO POBLANO	2. CONFERENCIAS PARA DOCENTES Y ADMINISTRATIVOS ADSCRITOS A LA SECRETARÍA DE EDUCACIÓN IMPARTIDAS.	2. DIFUSIÓN DE LAS CONFERENCIAS DEL INSTITUTO	PORCENTAJE	1	NÚMERO DE CONVOCATORIAS PUBLICADAS	ASCENDENTE	5.00	5.00	5.00	5.00	20.00			3.00	2.00	3.00	0.00	8.00				

La información de los datos de los componentes y actividades, así como de las metas programadas son recuperada de la base de datos de la Secretaría de Planeación, Finanzas y Administración.



### Nivel de Cumplimiento de las actividades

E034 95.14%

0.0% a 69.99% Insuficiente

70.00% a 79.99% Moderado

80.00% a 89.99% Adecuado

90.00% a 110.00% Aceptable

110.01% o más Excedido

NCC = No Contribuye a la Calificación

SPP = Sin Programación al Periodo

SC = Sin Consistencia

NE = No Evaluado

No UR	UNIDAD RESPONSABLE	COMPONENTE	ACTIVIDAD	UNIDAD DE MEDIDA	No Variable	Descripción Variable	COMPOR TAMIEN TO	PROGRAMADO					Meta Programada al Corte		REALIZADO					Meta Realizada		CUM PLIMI EN TO (%)	NIVE L DE CUM PLIMI EN TO (%)
								TRIMES TRE 1	TRIMES TRE 2	TRIMES TRE 3	TRIMES TRE 4	TOTAL	Valor Absolut o	%	TRIMES TRE 1	TRIMES TRE 2	TRIMES TRE 3	TRIMES TRE 4	TOTAL	Valor Absolut o	%		
DA1 I	INSTITUTO DE PROFESIONALIZACIÓ N DEL MAGISTERIO POBLANO	2. CONFERENCIAS PARA DOCENTES Y ADMINISTRATIVOS ADSCRITOS A LA SECRETARÍA DE EDUCACIÓN IMPARTIDAS.	2. DIFUSIÓN DE LAS CONFERENCIAS DEL INSTITUTO	PORCENTAJE	2	NÚMERO DE CONVOCATORIAS PROGRAMADAS	ASCENDENTE	5.00	5.00	5.00	5.00	20.00		100.00	5.00	5.00	5.00	0.00	15.00		53.33	53.33	
DA1 I	INSTITUTO DE PROFESIONALIZACIÓ N DEL MAGISTERIO POBLANO	2. CONFERENCIAS PARA DOCENTES Y ADMINISTRATIVOS ADSCRITOS A LA SECRETARÍA DE EDUCACIÓN IMPARTIDAS.	3. APLICACIÓN DE ENCUESTAS SOBRE TEMÁTICAS DE INTERÉS	PORCENTAJE	1	NÚMERO DE ENCUESTAS APLICADAS	ASCENDENTE	1.00	1.00	1.00	1.00	4.00			1.00	1.00	1.00	0.00	3.00				
DA1 I	INSTITUTO DE PROFESIONALIZACIÓ N DEL MAGISTERIO POBLANO	2. CONFERENCIAS PARA DOCENTES Y ADMINISTRATIVOS ADSCRITOS A LA SECRETARÍA DE EDUCACIÓN IMPARTIDAS.	3. APLICACIÓN DE ENCUESTAS SOBRE TEMÁTICAS DE INTERÉS	PORCENTAJE	2	NÚMERO DE ENCUESTAS PROGRAMADAS	ASCENDENTE	1.00	1.00	1.00	1.00	4.00		100.00	1.00	1.00	1.00	0.00	3.00		100.00	100.00	
DA1 I	INSTITUTO DE PROFESIONALIZACIÓ N DEL MAGISTERIO POBLANO	3. SERVICIOS DE APOYO Y ACOMPAÑAMIENTO ACADÉMICO EDUCATIVO IMPARTIDOS.	1. DESIGNACIÓN DE ASESORES PARA EL SERVICIO DE APOYO Y ACOMPAÑAMIENTO ACADÉMICO EDUCATIVO	PORCENTAJE	1	NÚMERO DE REUNIONES REALIZADAS	ASCENDENTE	1.00	1.00	1.00	1.00	4.00			1.00	1.00	1.00	0.00	3.00				
DA1 I	INSTITUTO DE PROFESIONALIZACIÓ N DEL MAGISTERIO POBLANO	3. SERVICIOS DE APOYO Y ACOMPAÑAMIENTO ACADÉMICO EDUCATIVO IMPARTIDOS.	1. DESIGNACIÓN DE ASESORES PARA EL SERVICIO DE APOYO Y ACOMPAÑAMIENTO ACADÉMICO EDUCATIVO	PORCENTAJE	2	NÚMERO DE REUNIONES PROGRAMADAS	ASCENDENTE	1.00	1.00	1.00	1.00	4.00		100.00	1.00	1.00	1.00	0.00	3.00		100.00	100.00	
DA1 I	INSTITUTO DE PROFESIONALIZACIÓ N DEL MAGISTERIO POBLANO	3. SERVICIOS DE APOYO Y ACOMPAÑAMIENTO ACADÉMICO EDUCATIVO IMPARTIDOS.	2. RECEPCIÓN DE SOLICITUDES DEL SERVICIO DE APOYO Y ACOMPAÑAMIENTO ACADÉMICO EDUCATIVO	PORCENTAJE	1	NÚMERO DE SOLICITUDES AGENDADAS	ASCENDENTE	25.00	25.00	25.00	25.00	100.00			25.00	25.00	25.00	0.00	75.00				
DA1 I	INSTITUTO DE PROFESIONALIZACIÓ N DEL MAGISTERIO POBLANO	3. SERVICIOS DE APOYO Y ACOMPAÑAMIENTO ACADÉMICO EDUCATIVO IMPARTIDOS.	2. RECEPCIÓN DE SOLICITUDES DEL SERVICIO DE APOYO Y ACOMPAÑAMIENTO ACADÉMICO EDUCATIVO	PORCENTAJE	2	NÚMERO DE SOLICITUDES PROYECTADAS	ASCENDENTE	25.00	25.00	25.00	25.00	100.00		100.00	25.00	25.00	25.00	0.00	75.00		100.00	100.00	
DA1 I	INSTITUTO DE PROFESIONALIZACIÓ N DEL MAGISTERIO POBLANO	3. SERVICIOS DE APOYO Y ACOMPAÑAMIENTO ACADÉMICO EDUCATIVO IMPARTIDOS.	3. IMPLEMENTACIÓN DE PLANES DE APOYO Y ACOMPAÑAMIENTO ACADÉMICO EDUCATIVO	PORCENTAJE	1	NÚMERO DE PLANES IMPLEMENTADOS	ASCENDENTE	25.00	25.00	25.00	25.00	100.00			25.00	25.00	25.00	0.00	75.00				
DA1 I	INSTITUTO DE PROFESIONALIZACIÓ N DEL MAGISTERIO POBLANO	3. SERVICIOS DE APOYO Y ACOMPAÑAMIENTO ACADÉMICO EDUCATIVO IMPARTIDOS.	3. IMPLEMENTACIÓN DE PLANES DE APOYO Y ACOMPAÑAMIENTO ACADÉMICO EDUCATIVO	PORCENTAJE	2	NÚMERO DE PLANES PROYECTADOS	ASCENDENTE	25.00	25.00	25.00	25.00	100.00		100.00	25.00	25.00	25.00	0.00	75.00		100.00	100.00	

La información de los datos de los componentes y actividades, así como de las metas programadas son recuperada de la base de datos de la Secretaría de Planeación, Finanzas y Administración.





Justificación de Actividades con Cumplimiento Menor a 70.00%

No	PP	Actividad	UR	Justificación	Justificación de la Dependencia/Entidad
1	E034	DIFUSIÓN DE LAS CONFERENCIAS DEL INSTITUTO	DA11	Resultado Insuficiente	SE PUBLICÓ EL TERCER CIÑO DE CONFERENCIAS DEL INSTITUTO, DIFUNDIENDOSE A TRAVÉS DE LOS PORTALES ELECTRÓNICOS OFICIALES. EL RESULTADO ES CONGRUENTE CON EL DEL COMPONENTE 2; UN REDISEÑO EN LAS TEMÁTICAS DE LAS CONFERENCIAS EN CONJUNTO CON LA ASOCIACION FEELINK, HA LLEVADO A LA REPROGRAMACIÓN DE ESTAS ACTIVIDADES PARA EL SIGUIENTE PERIODO.

Nota: La justificaciones mostradas, son transcripción de la captura hecha por las dependencias o entidades

