



Secretaría de la  
Función Pública  
Gobierno de Puebla

Ramo 08 Educación

# INSTITUTO DE PROFESIONALIZACIÓN DEL MAGISTERIO POBLANO

Informe de Evaluación de la Gestión a los  
Programas Presupuestarios del Ejercicio Fiscal 2024  
Corte al Tercer Trimestre 2024

Noviembre, 2024



## Nivel de cumplimiento de la Dependencia o Entidad

Con fundamento en lo establecido por los artículos 83 de la Constitución Política del Estado Libre y Soberano de Puebla; 1, 47, 55 segundo párrafo, 102, 107, 112 y 116 de la Ley de Presupuesto y Gasto Público del Estado de Puebla; 1, 3, 13, 31 fracción IV, 35 fracciones II y XXXVII de la Ley Orgánica de la Administración Pública del Estado de Puebla; 12 fracciones I, VIII y XXV, 14 fracciones XIII, XIV y XX, 28 fracciones XIII, XIV y XVI, 30 fracciones I, III, IV, IX y XIII del Reglamento Interior de la Secretaría de la Función Pública; así como los numerales 3, cuarto párrafo, 9 y 18 del Programa Anual de Evaluación para el Ejercicio Fiscal 2024 del Gobierno del Estado de Puebla y el ACUERDO del Secretario de la Función Pública del Gobierno del Estado, por el que establece los Lineamientos para la Evaluación y Seguimiento de la Gestión a los Programas Presupuestarios de las Dependencias y Entidades de la Administración Pública Estatal; se realizó la Evaluación de la Gestión a los Programas Presupuestarios con corte al tercer trimestre del Ejercicio Fiscal 2024 de las Dependencias y Entidades de la Administración Pública Estatal, con el objetivo de determinar el logro de las metas respecto de los resultados esperados para los indicadores de nivel componente y actividades, para lo cual se consideró la información capturada en el Sistema Estatal de Evaluación, así como la evidencia remitida por:

### 116 INSTITUTO DE PROFESIONALIZACIÓN DEL MAGISTERIO POBLANO

Con base en los parámetros establecidos en los lineamientos Décimo Tercero al Décimo Noveno del ACUERDO del Secretario de la Función Pública del Gobierno del Estado, por el que establece los Lineamientos para la Evaluación y Seguimiento de la Gestión a los Programas Presupuestarios de las Dependencias y Entidades de la Administración Pública Estatal, se determinó el siguiente nivel de cumplimiento global:

**98.78%**  
**Aceptable**

Elaboró:

**Bengie Iván Rojas López**

Enlace de la Dirección de Evaluación

Revisó:

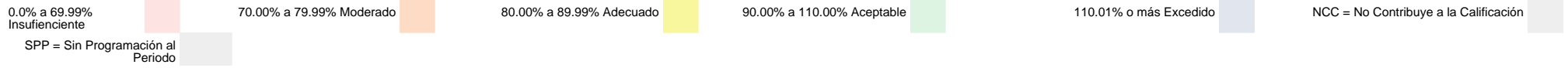
**María Esther Campos Platas**

Directora de Evaluación



## Calificación por Programa Presupuestario

|                            | Total | Evaluados al 3er. Trimestre |
|----------------------------|-------|-----------------------------|
| Programas Presupuestarios: | 1     | 1                           |
| Indicadores:               | 3     | 3                           |
| Actividades:               | 9     | 9                           |








### Programa Presupuestario(PP)

| E034                               |             | PROFESIONALIZACIÓN DEL MAGISTERIO POBLANO |        |
|------------------------------------|-------------|---|--------|
| Componentes                        | Actividades | Evidencia                                 |        |
| 30.00%                             | 50.00%      | 20.00%                                    |        |
| <b>3</b>                           | <b>9</b>    | <b>20.00%</b>                             |        |
| <b>3</b>                           | <b>9</b>    |   |        |
| <b>3</b>                           | <b>9</b>    |   |        |
| <b>0</b>                           | <b>0</b>    |   |        |
| <b>0</b>                           | <b>0</b>    |   |        |
| <b>0</b>                           | <b>0</b>    |   |        |
| Porcentaje de cumplimiento:        | 28.93%      | 49.85%                                    | 20.00% |
| Porcentaje de cumplimiento del PP: | 98.78%      |   |        |

Total:  
Evaluados al 3er. Trimestre  
Aceptable:  
Adecuado:  
Moderado:  
Insuficiente:  
Excedido:  
Porcentaje de cumplimiento:  
Porcentaje de cumplimiento del PP:

## Comportamiento de indicadores de nivel componente y actividades

Con corte al tercer trimestre de 2024, se evaluaron 3 indicadores de nivel componente y 9 actividades.

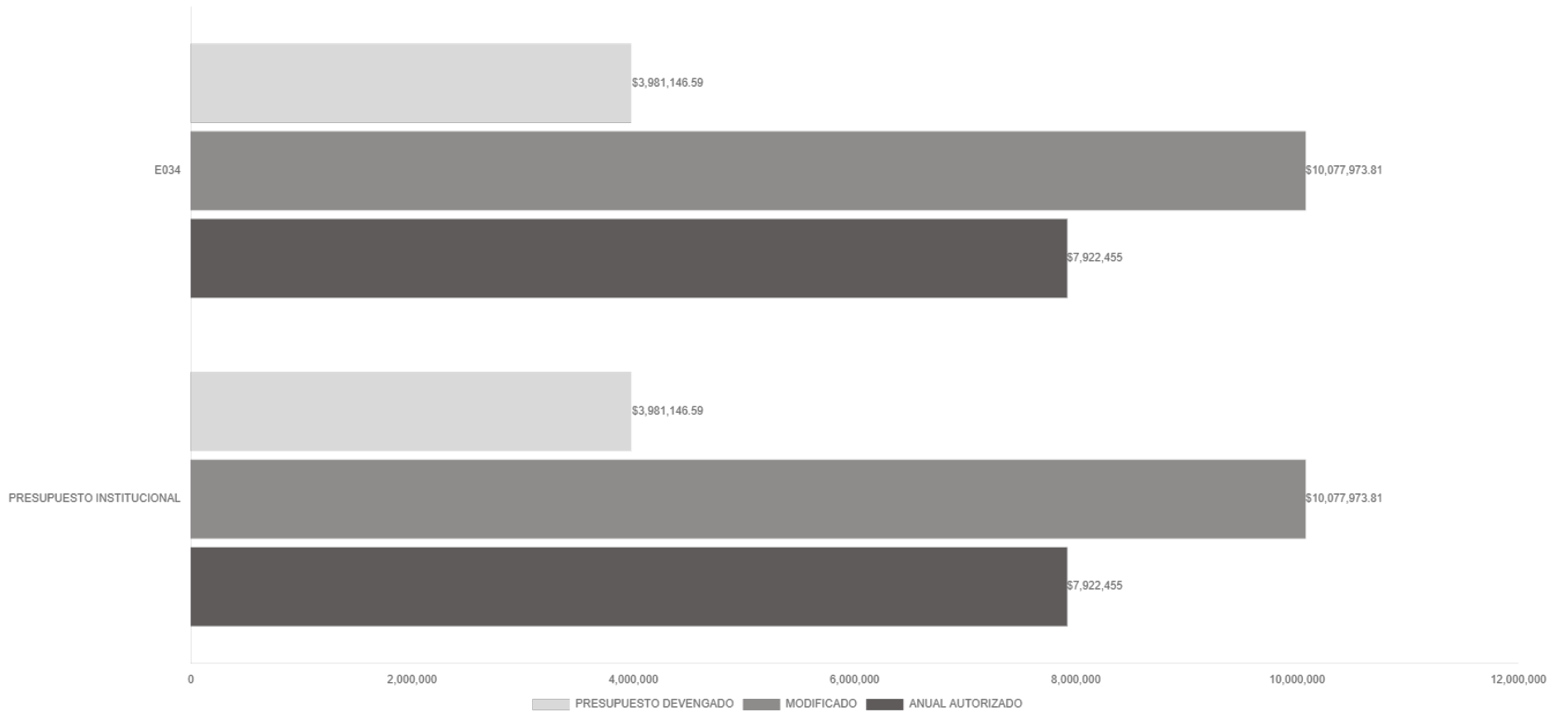
| Nivel de Cumplimiento          |  | Semáforo  | Indicadores Evaluados |            | Actividades Evaluadas |            |
|--------------------------------|--|---|-----------------------|------------|-----------------------|------------|
|                                |  |   | Cantidad              | Porcentaje | Cantidad              | Porcentaje |
| Aceptable (90.00 % a 110.00 %) |  |    | 3                     | 100%       | 9                     | 100%       |
| Adecuado (80.00 % a 89.99 %)   |  |    | 0                     | 0%         | 0                     | 0%         |
| Moderado (70.00 % a 79.99%)    |  |    | 0                     | 0%         | 0                     | 0%         |
| Insuficiente (0 % a 69.99 %)   |  |    | 0                     | 0%         | 0                     | 0%         |
| Excedido (110.01 %)            |  |  | 0                     | 0%         | 0                     | 0%         |
| <b>TOTAL</b>                   |  |   | <b>3</b>              |            | <b>9</b>              |            |



## Presupuesto Devengado

| No. | PROGRAMA<br>PRESUPUESTARIO | ANUAL AUTORIZADO | AMPLIACIONES    | REDUCCIONES | MODIFICADO       | PRESUPUESTO<br>DEVENGADO |
|-----|----------------------------|------------------|-----------------|-------------|------------------|--------------------------|
|     |                            | \$ 7,922,455.00  | \$ 2,155,518.81 | -           | \$ 10,077,973.81 | \$ 3,981,146.59          |
| 1   | E034                       | \$ 7,922,455.00  | \$ 2,155,518.81 | -           | \$ 10,077,973.81 | \$ 3,981,146.59          |

### Avance Presupuestal Tercer Trimestre 2024



## Porcentaje de cumplimiento programático y presupuestal

Para cada Programa Presupuestario se identifica el siguiente porcentaje de cumplimiento en relación al porcentaje reportado del ejercicio presupuestal.

| Programa Presupuestario                        | Porcentaje de cumplimiento de las metas | Porcentaje de presupuesto devengado |
|--|---|-------------------------------------|
| E034 PROFESIONALIZACIÓN DEL MAGISTERIO POBLANO | 98.78%                                  | 39.50%                              |



## Transversalidad Componentes

a) Beneficiarios atendidos en los Programas Presupuestarios, por género



148



726

b) Beneficiarios atendidos en los Programas Presupuestarios, por grupo etario

|               |   |
|---------------|---|
| 0-18          |   |
| 19-30         |   |
| 31-40         |   |
| 41-50         |   |
| Más de 50     |   |
| No específico | ✓ |

c) Beneficiarios del Programa Presupuestario de pueblos y comunidades indígenas.

|    |   |
|----|---|
| Sí |   |
| No | ✓ |



## Transversalidad Actividades

a) Beneficiarios atendidos en los Programas Presupuestarios, por género



2



48

b) Beneficiarios atendidos en los Programas Presupuestarios, por grupo etario

0-18

19-30

31-40

41-50

Más de 50

No específico



c) Beneficiarios del Programa Presupuestario de pueblos y comunidades indígenas.

Sí

No





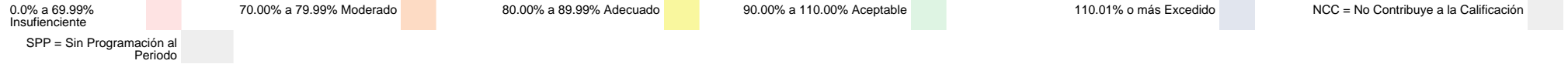


## Observaciones y recomendaciones

| Observaciones   | Recomendaciones   |
|---|---|
| <p>Se identificó que el PP E034 tiene un avance de metas del 98.78%, sin embargo solo reporta el 39.50% de presupuesto devengado.</p> | <p>Se solicita a la Unidad Responsable, revisar y analizar la información capturada, a fin de identificar las causas que expliquen si el ejercicio de los recursos es correcto o hubo omisiones que requieran de implementar acciones administrativas internas para que las cifras sean consistentes.</p> |

## Nivel de Cumplimiento de los Indicadores de nivel componente

**E034 98.78%**

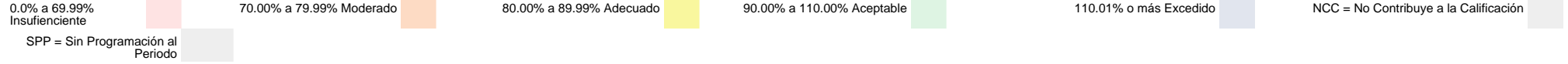


| No. UR | UNIDAD RESPONSABLE                                     | COMPONENTE   | INDICADOR   | UNIDAD DE MEDIDA | No. Variable | Descripción Variable                               | COMPORTAMIENTO | PROGRAMADO  |             |             |             |        | Meta Programada al corte |   | REALIZADO   |             |             |             |       | Meta Realizada |   | CUMPLIMIENTO (%) | NIVEL DE CUMPLIMIENTO (%) |  |  |
|--------|--|--|---|------------------|--------------|--|----------------|-------------|-------------|-------------|-------------|--------|--------------------------|---|-------------|-------------|-------------|-------------|-------|----------------|---|------------------|---------------------------|--|--|
|        |  |  |   |                  |              |  |                | TRIMESTRE 1 | TRIMESTRE 2 | TRIMESTRE 3 | TRIMESTRE 4 | TOTAL  | Valor Absoluto           | % | TRIMESTRE 1 | TRIMESTRE 2 | TRIMESTRE 3 | TRIMESTRE 4 | TOTAL | Valor Absoluto | % |                  |                           |  |  |
| DA11   | INSTITUTO DE PROFESIONALIZACIÓN DEL MAGISTERIO POBLANO | 1. CURSOS A DOCENTES Y ADMINISTRATIVOS ADSCRITOS A LA SECRETARÍA DE EDUCACIÓN IMPARTIDOS.          | PORCENTAJE DE CURSOS IMPARTIDOS POR EL INSTITUTO EN MODALIDAD PRESENCIAL, VIRTUAL O MIXTA.  | PORCENTAJE       | 1            | Número de cursos de profesionalización ofertados   | ASCENDENTE     | 25.00       | 25.00       | 25.00       | 25.00       | 100.00 |                          |   | 24.00       | 24.00       | 24.00       | 0.00        | 72.00 |                |   |                  |                           |  |  |
| DA11   | INSTITUTO DE PROFESIONALIZACIÓN DEL MAGISTERIO POBLANO | 1. CURSOS A DOCENTES Y ADMINISTRATIVOS ADSCRITOS A LA SECRETARÍA DE EDUCACIÓN IMPARTIDOS.          | PORCENTAJE DE CURSOS IMPARTIDOS POR EL INSTITUTO EN MODALIDAD PRESENCIAL, VIRTUAL O MIXTA.  | PORCENTAJE       | 2            | Número de cursos de profesionalización proyectados | ASCENDENTE     | 25.00       | 25.00       | 25.00       | 25.00       | 100.00 | 100.00                   |   | 25.00       | 25.00       | 25.00       | 0.00        | 75.00 | 96.00          |   | 96.00            | 96.00                     |  |  |
| DA11   | INSTITUTO DE PROFESIONALIZACIÓN DEL MAGISTERIO POBLANO | 2. CONFERENCIAS PARA DOCENTES Y ADMINISTRATIVOS ADSCRITOS A LA SECRETARÍA DE EDUCACIÓN IMPARTIDAS. | PORCENTAJE DE CONFERENCIAS PARA DOCENTES Y ADMINISTRATIVOS IMPARTIDAS POR EL INSTITUTO DE PROFESIONALIZACIÓN DEL MAGISTERIO POBLANO EN MODALIDAD PRESENCIAL O EN LÍNEA. | PORCENTAJE       | 1            | Número de conferencias realizadas                  | ASCENDENTE     | 3.00        | 3.00        | 5.00        | 5.00        | 16.00  |                          |   | 3.00        | 3.00        | 4.00        | 0.00        | 10.00 |                |   |                  |                           |  |  |
| DA11   | INSTITUTO DE PROFESIONALIZACIÓN DEL MAGISTERIO POBLANO | 2. CONFERENCIAS PARA DOCENTES Y ADMINISTRATIVOS ADSCRITOS A LA SECRETARÍA DE EDUCACIÓN IMPARTIDAS. | PORCENTAJE DE CONFERENCIAS PARA DOCENTES Y ADMINISTRATIVOS IMPARTIDAS POR EL INSTITUTO DE PROFESIONALIZACIÓN DEL MAGISTERIO POBLANO EN MODALIDAD PRESENCIAL O EN LÍNEA. | PORCENTAJE       | 2            | Número de conferencias proyectadas                 | ASCENDENTE     | 3.00        | 3.00        | 5.00        | 5.00        | 16.00  | 100.00                   |   | 3.00        | 3.00        | 5.00        | 0.00        | 11.00 | 90.91          |   | 90.91            | 90.91                     |  |  |
| DA11   | INSTITUTO DE PROFESIONALIZACIÓN DEL MAGISTERIO POBLANO | 3. SERVICIOS DE APOYO Y ACOMPAÑAMIENTO ACADÉMICO EDUCATIVO IMPARTIDOS.                             | PORCENTAJE DE VALORACIÓN CUALITATIVA POSITIVA DEL SERVICIO IMPARTIDO HECHA POR EL BENEFICIARIO.   | PORCENTAJE       | 1            | Número de cuestionarios con valoración positiva    | NOMINAL        | 0.00        | 42.00       | 0.00        | 42.00       | 84.00  |                          |   | 0.00        | 43.00       | 0.00        | 0.00        | 43.00 |                |   |                  |                           |  |  |
| DA11   | INSTITUTO DE PROFESIONALIZACIÓN DEL MAGISTERIO POBLANO | 3. SERVICIOS DE APOYO Y ACOMPAÑAMIENTO ACADÉMICO EDUCATIVO IMPARTIDOS.                             | PORCENTAJE DE VALORACIÓN CUALITATIVA POSITIVA DEL SERVICIO IMPARTIDO HECHA POR EL BENEFICIARIO.   | PORCENTAJE       | 2            | Total de cuestionarios proyectados por aplicarse   | NOMINAL        | 0.00        | 50.00       | 0.00        | 50.00       | 100.00 | 84.00                    |   | 0.00        | 50.00       | 0.00        | 0.00        | 50.00 | 86.00          |   | 102.38           | 102.38                    |  |  |



## Nivel de Cumplimiento de las actividades

**E034 98.78%**

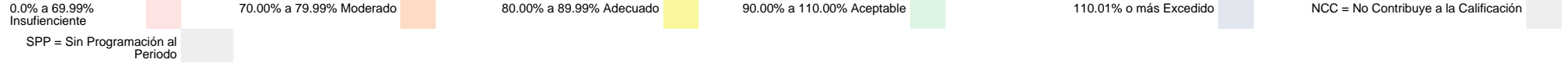


| No UR | UNIDAD RESPONSABLE                                     | COMPONENTE   | ACTIVIDAD   | UNIDAD DE MEDIDA | No Variable | Descripción Variable                        | COMPOR TAMIENTO | PROGRAMADO   |              |              |              |       | Meta Programada al Corte |        | REALIZADO    |              |              |              |       | Meta Realizada |        | CUM PLIMIENTO (%) | NIVE L DE CUM PLIMIENTO (%) |        |  |
|-------|--|--|---|------------------|-------------|---|-----------------|--------------|--------------|--------------|--------------|-------|--------------------------|--------|--------------|--------------|--------------|--------------|-------|----------------|--------|-------------------|-----------------------------|--------|--|
|       |  |  |   |                  |             |   |                 | TRIMES TRE 1 | TRIMES TRE 2 | TRIMES TRE 3 | TRIMES TRE 4 | TOTAL | Valor Absoluto           | %      | TRIMES TRE 1 | TRIMES TRE 2 | TRIMES TRE 3 | TRIMES TRE 4 | TOTAL | Valor Absoluto | %      |                   |                             |        |  |
| DA 11 | INSTITUTO DE PROFESIONALIZACIÓN DEL MAGISTERIO POBLANO | 1. CURSOS A DOCENTES Y ADMINISTRATIVOS ADSCRITOS A LA SECRETARÍA DE EDUCACIÓN IMPARTIDOS.          | 1. PLANIFICACIÓN DE LA OFERTA EDUCATIVA DEL INSTITUTO   | REUNIÓN          | 1           | Número de reuniones realizadas              | ASCENDENTE      | 1.00         | 1.00         | 1.00         | 1.00         | 4.00  |                          |        | 1.00         | 1.00         | 1.00         | 0.00         | 3.00  |                |        |                   |                             |        |  |
| DA 11 | INSTITUTO DE PROFESIONALIZACIÓN DEL MAGISTERIO POBLANO | 1. CURSOS A DOCENTES Y ADMINISTRATIVOS ADSCRITOS A LA SECRETARÍA DE EDUCACIÓN IMPARTIDOS.          | 1. PLANIFICACIÓN DE LA OFERTA EDUCATIVA DEL INSTITUTO   | REUNIÓN          | 2           | Número de reuniones programadas             | ASCENDENTE      | 1.00         | 1.00         | 1.00         | 1.00         | 4.00  |                          | 100.00 | 1.00         | 1.00         | 1.00         | 0.00         | 3.00  |                | 100.00 | 100.00            | 100.00                      | 100.00 |  |
| DA 11 | INSTITUTO DE PROFESIONALIZACIÓN DEL MAGISTERIO POBLANO | 1. CURSOS A DOCENTES Y ADMINISTRATIVOS ADSCRITOS A LA SECRETARÍA DE EDUCACIÓN IMPARTIDOS.          | 2. DISEÑO DE CURSOS, PROGRAMAS Y TRAYECTOS ACADEMICOS PARA LA OFERTA EDUCATIVA DEL INSTITUTO  | CURSO            | 1           | Número de cursos diseñados                  | ASCENDENTE      | 3.00         | 3.00         | 3.00         | 3.00         | 12.00 |                          |        | 3.00         | 3.00         | 3.00         | 0.00         | 9.00  |                |        |                   |                             |        |  |
| DA 11 | INSTITUTO DE PROFESIONALIZACIÓN DEL MAGISTERIO POBLANO | 1. CURSOS A DOCENTES Y ADMINISTRATIVOS ADSCRITOS A LA SECRETARÍA DE EDUCACIÓN IMPARTIDOS.          | 2. DISEÑO DE CURSOS, PROGRAMAS Y TRAYECTOS ACADEMICOS PARA LA OFERTA EDUCATIVA DEL INSTITUTO  | CURSO            | 2           | Número de cursos proyectados para su diseño | ASCENDENTE      | 3.00         | 3.00         | 3.00         | 3.00         | 12.00 |                          | 100.00 | 3.00         | 3.00         | 3.00         | 0.00         | 9.00  |                | 100.00 | 100.00            | 100.00                      | 100.00 |  |
| DA 11 | INSTITUTO DE PROFESIONALIZACIÓN DEL MAGISTERIO POBLANO | 1. CURSOS A DOCENTES Y ADMINISTRATIVOS ADSCRITOS A LA SECRETARÍA DE EDUCACIÓN IMPARTIDOS.          | 3. DIFUSIÓN DE LA OFERTA EDUCATIVA DEL INSTITUTO DE PROFESIONALIZACIÓN DEL MAGISTERIO POBLANO | CONVOCATORIA     | 1           | Número de convocatorias publicadas          | ASCENDENTE      | 1.00         | 1.00         | 1.00         | 1.00         | 4.00  |                          |        | 1.00         | 1.00         | 1.00         | 0.00         | 3.00  |                |        |                   |                             |        |  |
| DA 11 | INSTITUTO DE PROFESIONALIZACIÓN DEL MAGISTERIO POBLANO | 1. CURSOS A DOCENTES Y ADMINISTRATIVOS ADSCRITOS A LA SECRETARÍA DE EDUCACIÓN IMPARTIDOS.          | 3. DIFUSIÓN DE LA OFERTA EDUCATIVA DEL INSTITUTO DE PROFESIONALIZACIÓN DEL MAGISTERIO POBLANO | CONVOCATORIA     | 2           | Número de convocatorias programadas         | ASCENDENTE      | 1.00         | 1.00         | 1.00         | 1.00         | 4.00  |                          | 100.00 | 1.00         | 1.00         | 1.00         | 0.00         | 3.00  |                | 100.00 | 100.00            | 100.00                      | 100.00 |  |
| DA 11 | INSTITUTO DE PROFESIONALIZACIÓN DEL MAGISTERIO POBLANO | 2. CONFERENCIAS PARA DOCENTES Y ADMINISTRATIVOS ADSCRITOS A LA SECRETARÍA DE EDUCACIÓN IMPARTIDAS. | 1. PLANIFICACIÓN DE CONFERENCIAS IMPARTIDAS POR EL INSTITUTO                                  | REUNIÓN          | 1           | Número de reuniones realizadas.             | ASCENDENTE      | 1.00         | 1.00         | 1.00         | 1.00         | 4.00  |                          |        | 1.00         | 1.00         | 1.00         | 0.00         | 3.00  |                |        |                   |                             |        |  |
| DA 11 | INSTITUTO DE PROFESIONALIZACIÓN DEL MAGISTERIO POBLANO | 2. CONFERENCIAS PARA DOCENTES Y ADMINISTRATIVOS ADSCRITOS A LA SECRETARÍA DE EDUCACIÓN IMPARTIDAS. | 1. PLANIFICACIÓN DE CONFERENCIAS IMPARTIDAS POR EL INSTITUTO                                  | REUNIÓN          | 2           | Número de reuniones programadas             | ASCENDENTE      | 1.00         | 1.00         | 1.00         | 1.00         | 4.00  |                          | 100.00 | 1.00         | 1.00         | 1.00         | 0.00         | 3.00  |                | 100.00 | 100.00            | 100.00                      | 100.00 |  |



## Nivel de Cumplimiento de las actividades

**E034 98.78%**

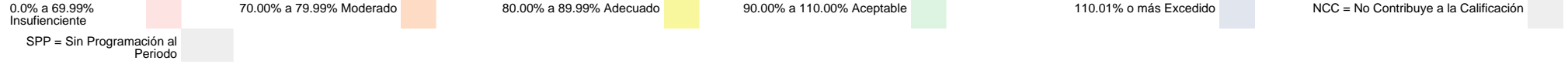


| No UR | UNIDAD RESPONSABLE                                     | COMPONENTE   | ACTIVIDAD   | UNIDAD DE MEDIDA | No Variable | Descripción Variable                | COMPORTE   | PROGRAMADO  |             |             |             |        | Meta Programada al Corte |        | REALIZADO   |             |             |             |       | Meta Realizada |        | CUMPLIMIENTO (%) | NIVEL DE CUMPLIMIENTO (%) |        |        |
|-------|--|--|---|------------------|-------------|-------------------------------------|------------|-------------|-------------|-------------|-------------|--------|--------------------------|--------|-------------|-------------|-------------|-------------|-------|----------------|--------|------------------|---------------------------|--------|--------|
|       |  |  |   |                  |             |                                     |            | TRIMESTRE 1 | TRIMESTRE 2 | TRIMESTRE 3 | TRIMESTRE 4 | TOTAL  | Valor Absoluto           | %      | TRIMESTRE 1 | TRIMESTRE 2 | TRIMESTRE 3 | TRIMESTRE 4 | TOTAL | Valor Absoluto | %      |                  |                           |        |        |
| DA 11 | INSTITUTO DE PROFESIONALIZACIÓN DEL MAGISTERIO POBLANO | 2. CONFERENCIAS PARA DOCENTES Y ADMINISTRATIVOS ADSCRITOS A LA SECRETARÍA DE EDUCACIÓN IMPARTIDAS. | 2. DIFUSIÓN DE LAS CONFERENCIAS DEL INSTITUTO   | CONVOCATORIA     | 1           | Número de convocatorias publicadas  | ASCENDENTE | 3.00        | 3.00        | 3.00        | 3.00        | 12.00  |                          |        | 3.00        | 3.00        | 3.00        | 0.00        | 9.00  |                |        |                  |                           |        |        |
| DA 11 | INSTITUTO DE PROFESIONALIZACIÓN DEL MAGISTERIO POBLANO | 2. CONFERENCIAS PARA DOCENTES Y ADMINISTRATIVOS ADSCRITOS A LA SECRETARÍA DE EDUCACIÓN IMPARTIDAS. | 2. DIFUSIÓN DE LAS CONFERENCIAS DEL INSTITUTO   | CONVOCATORIA     | 2           | Número de convocatorias programadas | ASCENDENTE | 3.00        | 3.00        | 3.00        | 3.00        | 12.00  | 100.00                   | 100.00 | 3.00        | 3.00        | 3.00        | 0.00        | 9.00  | 100.00         | 100.00 | 100.00           | 100.00                    | 100.00 | 100.00 |
| DA 11 | INSTITUTO DE PROFESIONALIZACIÓN DEL MAGISTERIO POBLANO | 2. CONFERENCIAS PARA DOCENTES Y ADMINISTRATIVOS ADSCRITOS A LA SECRETARÍA DE EDUCACIÓN IMPARTIDAS. | 3. APLICACIÓN DE ENCUESTAS SOBRE TEMÁTICAS DE INTERÉS                                     | ENCUESTA         | 1           | Número de encuestas aplicadas       | ASCENDENTE | 3.00        | 3.00        | 3.00        | 3.00        | 12.00  |                          |        | 3.00        | 3.00        | 3.00        | 0.00        | 9.00  |                |        |                  |                           |        |        |
| DA 11 | INSTITUTO DE PROFESIONALIZACIÓN DEL MAGISTERIO POBLANO | 2. CONFERENCIAS PARA DOCENTES Y ADMINISTRATIVOS ADSCRITOS A LA SECRETARÍA DE EDUCACIÓN IMPARTIDAS. | 3. APLICACIÓN DE ENCUESTAS SOBRE TEMÁTICAS DE INTERÉS                                     | ENCUESTA         | 2           | Número de encuestas programadas     | ASCENDENTE | 3.00        | 3.00        | 3.00        | 3.00        | 12.00  | 100.00                   | 100.00 | 3.00        | 3.00        | 3.00        | 0.00        | 9.00  | 100.00         | 100.00 | 100.00           | 100.00                    | 100.00 | 100.00 |
| DA 11 | INSTITUTO DE PROFESIONALIZACIÓN DEL MAGISTERIO POBLANO | 3. SERVICIOS DE APOYO Y ACOMPAÑAMIENTO ACADÉMICO EDUCATIVO IMPARTIDOS.                             | 1. DESIGNACIÓN DE ASESORES PARA EL SERVICIO DE APOYO Y ACOMPAÑAMIENTO ACADÉMICO EDUCATIVO | REUNIÓN          | 1           | Número de reuniones realizadas      | ASCENDENTE | 1.00        | 1.00        | 1.00        | 1.00        | 4.00   |                          |        | 1.00        | 1.00        | 1.00        | 0.00        | 3.00  |                |        |                  |                           |        |        |
| DA 11 | INSTITUTO DE PROFESIONALIZACIÓN DEL MAGISTERIO POBLANO | 3. SERVICIOS DE APOYO Y ACOMPAÑAMIENTO ACADÉMICO EDUCATIVO IMPARTIDOS.                             | 1. DESIGNACIÓN DE ASESORES PARA EL SERVICIO DE APOYO Y ACOMPAÑAMIENTO ACADÉMICO EDUCATIVO | REUNIÓN          | 2           | Número de reuniones programadas     | ASCENDENTE | 1.00        | 1.00        | 1.00        | 1.00        | 4.00   | 100.00                   | 100.00 | 1.00        | 1.00        | 1.00        | 0.00        | 3.00  | 100.00         | 100.00 | 100.00           | 100.00                    | 100.00 | 100.00 |
| DA 11 | INSTITUTO DE PROFESIONALIZACIÓN DEL MAGISTERIO POBLANO | 3. SERVICIOS DE APOYO Y ACOMPAÑAMIENTO ACADÉMICO EDUCATIVO IMPARTIDOS.                             | 2. RECEPCIÓN DE SOLICITUDES DEL SERVICIO DE APOYO Y ACOMPAÑAMIENTO ACADÉMICO EDUCATIVO    | SOLICITUD        | 1           | Número de solicitudes agendadas     | ASCENDENTE | 25.00       | 25.00       | 25.00       | 25.00       | 100.00 |                          |        | 25.00       | 24.00       | 25.00       | 0.00        | 74.00 |                |        |                  |                           |        |        |
| DA 11 | INSTITUTO DE PROFESIONALIZACIÓN DEL MAGISTERIO POBLANO | 3. SERVICIOS DE APOYO Y ACOMPAÑAMIENTO ACADÉMICO EDUCATIVO IMPARTIDOS.                             | 2. RECEPCIÓN DE SOLICITUDES DEL SERVICIO DE APOYO Y ACOMPAÑAMIENTO ACADÉMICO EDUCATIVO    | SOLICITUD        | 2           | Número de solicitudes proyectadas   | ASCENDENTE | 25.00       | 25.00       | 25.00       | 25.00       | 100.00 | 100.00                   | 100.00 | 25.00       | 25.00       | 25.00       | 0.00        | 75.00 | 98.67          | 98.67  | 98.67            | 98.67                     | 98.67  | 98.67  |
| DA 11 | INSTITUTO DE PROFESIONALIZACIÓN DEL MAGISTERIO POBLANO | 3. SERVICIOS DE APOYO Y ACOMPAÑAMIENTO ACADÉMICO EDUCATIVO IMPARTIDOS.                             | 3. IMPLEMENTACIÓN DE PLANES DE APOYO Y ACOMPAÑAMIENTO ACADÉMICO EDUCATIVO                 | DOCUMENTO        | 1           | Número de planes implementados      | ASCENDENTE | 25.00       | 25.00       | 25.00       | 25.00       | 100.00 |                          |        | 25.00       | 24.00       | 25.00       | 0.00        | 74.00 |                |        |                  |                           |        |        |



## Nivel de Cumplimiento de las actividades

**E034 98.78%**



| No. UR | UNIDAD RESPONSABLE                                     | COMPONENTE   | ACTIVIDAD   | UNIDAD DE MEDIDA | No. Variable | Descripción Variable         | COMPOR TAMIENTO | PROGRAMADO  |             |             |             |        | Meta Programada al Corte |        | REALIZADO   |             |             |             |       | Meta Realizada |       | CUMPLIMIENTO (%) | NIVEL DE CUMPLIMIENTO (%) |       |
|--------|--|--|---|------------------|--------------|------------------------------|-----------------|-------------|-------------|-------------|-------------|--------|--------------------------|--------|-------------|-------------|-------------|-------------|-------|----------------|-------|------------------|---------------------------|-------|
|        |  |  |   |                  |              |                              |                 | TRIMESTRE 1 | TRIMESTRE 2 | TRIMESTRE 3 | TRIMESTRE 4 | TOTAL  | Valor Absoluto           | %      | TRIMESTRE 1 | TRIMESTRE 2 | TRIMESTRE 3 | TRIMESTRE 4 | TOTAL | Valor Absoluto | %     |                  |                           |       |
| DA 11  | INSTITUTO DE PROFESIONALIZACIÓN DEL MAGISTERIO POBLANO | 3. SERVICIOS DE APOYO Y ACOMPAÑAMIENTO ACADÉMICO EDUCATIVO IMPARTIDOS. | 3. IMPLEMENTACIÓN DE PLANES DE APOYO Y ACOMPAÑAMIENTO ACADÉMICO EDUCATIVO | DOCUMENTO        | 2            | Número de planes proyectados | ASCENDENTE      | 25.00       | 25.00       | 25.00       | 25.00       | 100.00 |                          | 100.00 | 25.00       | 25.00       | 25.00       | 0.00        | 75.00 |                | 98.67 | 98.67            | 98.67                     | 98.67 |